



**RELATÓRIO RESUMIDO DA
EXECUÇÃO ORÇAMENTÁRIA**

4º Bimestre - 2018

Município de Bezerros

RELATÓRIO RESUMIDO DA EXECUÇÃO ORÇAMENTÁRIA

BALANÇO ORÇAMENTÁRIO

ORÇAMENTOS FISCAL E DA SEGURIDADE SOCIAL

Período de referência: Janeiro a Agosto 2018/Bimestre Julho-Agosto

Em Reais

RREO – ANEXO 1 (LRF, Art. 52, inciso I, alíneas “a” e “b” do inciso II e § 1º)

RECEITAS	PREVISÃO INICIAL	PREVISÃO ATUALIZADA (a)	RECEITAS REALIZADAS				SALDO (a-c)
			No Bimestre (b)	% (b/a)	Até o Bimestre (c)	% (c/a)	
	130.088.000,00	130.088.000,00	17.425.418,22	13,40	73.855.971,58	56,77	56.232.028,42
RECEITAS (EXCETO INTRA-ORÇAMENTÁRIAS) (1)	121.745.000,00	121.745.000,00	16.896.365,06	13,88	72.698.109,22	59,71	49.046.890,78
RECEITAS CORRENTES	5.692.000,00	5.692.000,00	863.528,44	15,17	4.539.370,66	79,75	1.152.629,34
IMPOSTOS, TAXAS E CONTRIBUIÇÕES DE MELHORIA	5.162.000,00	5.162.000,00	782.352,76	15,16	3.919.113,71	75,92	1.242.886,29
Impostos	530.000,00	530.000,00	81.175,68	15,32	620.256,95	117,03	-90.256,95
Taxas	0,00	0,00	0,00	0,00	0,00	0,00	0,00
Contribuição de Melhoria	7.318.000,00	7.318.000,00	768.779,66	10,51	4.025.437,59	55,01	3.292.562,41
CONTRIBUIÇÕES	3.318.000,00	3.318.000,00	390.612,57	11,77	2.489.918,28	75,04	828.081,72
Contribuições Sociais	0,00	0,00	0,00	0,00	0,00	0,00	0,00
Contribuições Econômicas	0,00	0,00	0,00	0,00	0,00	0,00	0,00
Contribuições para Entidades Privadas de Serviço Social e de Formação Profissional	4.000.000,00	4.000.000,00	378.167,09	9,45	1.535.519,31	38,39	2.464.480,69
Contribuição para o Custeio do Serviço de Iluminação Pública	2.835.000,00	2.835.000,00	89.397,26	3,15	521.819,60	18,41	2.313.180,40
RECEITA PATRIMONIAL	41.000,00	41.000,00	0,00	0,00	0,00	0,00	-41.000,00
Exploração do Patrimônio Imobiliário do Estado	2.794.000,00	2.794.000,00	89.397,26	3,20	521.819,60	18,68	2.272.180,40
Valores Mobiliários	0,00	0,00	0,00	0,00	0,00	0,00	0,00
Delegação de Serviços Públicos Mediante Concessão, Permissão, Autorização ou Licença	0,00	0,00	0,00	0,00	0,00	0,00	0,00
Exploração de Recursos Naturais	0,00	0,00	0,00	0,00	0,00	0,00	0,00
Exploração do Patrimônio Intangível	0,00	0,00	0,00	0,00	0,00	0,00	0,00
Cessão de Direitos	0,00	0,00	0,00	0,00	0,00	0,00	0,00
Demais Receitas Patrimoniais	0,00	0,00	0,00	0,00	0,00	0,00	0,00
RECEITA AGROPECUÁRIA	0,00	0,00	0,00	0,00	312,50	0,00	-312,50
RECEITA INDUSTRIAL	16.000,00	16.000,00	0,00	0,00	0,00	0,00	16.000,00
RECEITA DE SERVIÇOS	16.000,00	16.000,00	0,00	0,00	0,00	0,00	16.000,00
Serviços Administrativos e Comerciais Gerais	0,00	0,00	0,00	0,00	0,00	0,00	0,00
Serviços e Atividades Referentes à Navegação e ao Transporte	0,00	0,00	0,00	0,00	0,00	0,00	0,00
Serviços e Atividades referentes à Saúde	0,00	0,00	0,00	0,00	0,00	0,00	0,00
Serviços e Atividades Financeiras	0,00	0,00	0,00	0,00	0,00	0,00	0,00
Outros serviços	99.711.200,00	99.711.200,00	14.930.791,74	14,97	62.185.773,55	62,37	37.525.426,45
TRANSFERÊNCIAS CORRENTES	62.418.000,00	62.418.000,00	9.593.159,48	15,37	37.461.576,19	60,02	24.956.423,81
Transferências da União e de suas Entidades	9.132.200,00	9.132.200,00	1.314.123,14	14,39	6.232.623,22	68,25	2.899.576,78
Transferências dos Estados e do Distrito Federal e de suas Entidades	0,00	0,00	0,00	0,00	0,00	0,00	0,00
Transferências dos Municípios e de suas Entidades	0,00	0,00	0,00	0,00	0,00	0,00	0,00
Transferências de Instituições Privadas	28.161.000,00	28.161.000,00	4.020.874,02	14,28	18.488.939,04	65,65	9.672.060,96
Transferências de Outras Instituições Públicas	0,00	0,00	0,00	0,00	0,00	0,00	0,00
Transferências do Exterior	0,00	0,00	2.635,10	0,00	2.635,10	0,00	-2.635,10
Transferências de Pessoas Físicas							

Município de Bezerros

RELATÓRIO RESUMIDO DA EXECUÇÃO ORÇAMENTÁRIA

BALANÇO ORÇAMENTÁRIO

ORÇAMENTOS FISCAL E DA SEGURIDADE SOCIAL

Período de referência: Janeiro a Agosto 2018/Bimestre Julho-Agosto

Continuação

RREO – ANEXO 1 (LRF, Art. 52, Inciso I, alíneas "a" e "b" do inciso II e § 1º)

								Em Reais
Transferências Provenientes de Depósitos Não Identificados	0,00	0,00	0,00	0,00	0,00	0,00	0,00	0,00
OUTRAS RECEITAS CORRENTES	6.172.800,00	6.172.800,00	243.867,96	3,95	1.425.395,32	23,09		4.747.404,68
Multas Administrativas, Contratuais e Judiciais	0,00	0,00	0,00	0,00	677,10	0,00		-677,10
Indenizações, Restituições e Ressarcimentos	54.000,00	54.000,00	78.312,00	145,02	232.888,81	431,28		-178.888,81
Bens, Direitos e Valores Incorporados ao Patrimônio Público	0,00	0,00	0,00	0,00	0,00	0,00		0,00
Demais Receitas Correntes	6.118.800,00	6.118.800,00	165.555,96	2,71	1.191.829,41	19,48		4.926.970,59
RECEITAS DE CAPITAL	8.343.000,00	8.343.000,00	529.053,16	6,34	1.157.862,36	13,88		7.185.137,64
OPERAÇÕES DE CRÉDITO	4.000.000,00	4.000.000,00	0,00	0,00	0,00	0,00		4.000.000,00
Operações de Crédito - Mercado Interno	4.000.000,00	4.000.000,00	0,00	0,00	0,00	0,00		4.000.000,00
Operações de Crédito - Mercado Externo	0,00	0,00	0,00	0,00	0,00	0,00		0,00
ALIENAÇÃO DE BENS	73.000,00	73.000,00	0,00	0,00	0,00	0,00		73.000,00
Alienação de Bens Móveis	73.000,00	73.000,00	0,00	0,00	0,00	0,00		73.000,00
Alienação de Bens Imóveis	0,00	0,00	0,00	0,00	0,00	0,00		0,00
Alienação de Bens Intangíveis	0,00	0,00	0,00	0,00	0,00	0,00		0,00
AMORTIZAÇÕES DE EMPRÉSTIMOS	0,00	0,00	0,00	0,00	0,00	0,00		0,00
TRANSFERÊNCIAS DE CAPITAL	4.270.000,00	4.270.000,00	529.053,16	12,39	1.157.862,36	27,12		3.112.137,64
Transferências da União e de suas Entidades	3.190.000,00	3.190.000,00	0,00	0,00	580.811,00	18,21		2.609.189,00
Transferências dos Estados e do Distrito Federal e de suas Entidades	1.080.000,00	1.080.000,00	529.053,16	48,99	577.051,36	53,43		502.948,64
Transferências dos Municípios e de suas Entidades	0,00	0,00	0,00	0,00	0,00	0,00		0,00
Transferências de Instituições Privadas	0,00	0,00	0,00	0,00	0,00	0,00		0,00
Transferências de Outras Instituições Públicas	0,00	0,00	0,00	0,00	0,00	0,00		0,00
Transferências do Exterior	0,00	0,00	0,00	0,00	0,00	0,00		0,00
Transferências de Pessoas Físicas	0,00	0,00	0,00	0,00	0,00	0,00		0,00
Transferências Provenientes de Depósitos Não Identificados	0,00	0,00	0,00	0,00	0,00	0,00		0,00
OUTRAS RECEITAS DE CAPITAL	0,00	0,00	0,00	0,00	0,00	0,00		0,00
Integralização do Capital Social	0,00	0,00	0,00	0,00	0,00	0,00		0,00
Remuneração das Disponibilidades do Tesouro	0,00	0,00	0,00	0,00	0,00	0,00		0,00
Resgate de Títulos do Tesouro	0,00	0,00	0,00	0,00	0,00	0,00		0,00
Demais Receitas de Capital	0,00	0,00	0,00	0,00	0,00	0,00		0,00
RECEITAS (INTRA-ORÇAMENTÁRIAS) (II)	8.416.000,00	8.416.000,00	1.713.767,06	20,36	3.842.529,80	45,66		4.573.470,20
SUBTOTAL DAS RECEITAS (III) = (I + II)	138.504.000,00	138.504.000,00	19.139.185,28	13,82	77.698.501,38	56,10		60.805.498,62
OPERAÇÕES DE CRÉDITO/REFINANCIAMENTO (IV)	0,00	0,00	0,00	0,00	0,00	0,00		0,00
Operações de Crédito - Mercado Interno	0,00	0,00	0,00	0,00	0,00	0,00		0,00
Mobiliária	0,00	0,00	0,00	0,00	0,00	0,00		0,00
Contratual	0,00	0,00	0,00	0,00	0,00	0,00		0,00
Operações de Crédito - Mercado Externo	0,00	0,00	0,00	0,00	0,00	0,00		0,00
Mobiliária	0,00	0,00	0,00	0,00	0,00	0,00		0,00
Contratual	0,00	0,00	0,00	0,00	0,00	0,00		0,00

Município de Bezerras

RELATÓRIO RESUMIDO DA EXECUÇÃO ORÇAMENTÁRIA

BALANÇO ORÇAMENTÁRIO

ORÇAMENTOS FISCAL E DA SEGURIDADE SOCIAL

Período de referência: Janeiro a Agosto 2018/Bimestre Julho-Agosto

Continuação

Em Reais

RREO – ANEXO 1 (LRF, Art. 52, inciso I, alíneas "a" e "b" do inciso II e § 1º)

SUBTOTAL COM REFINANCIAMENTO (V) = (III + IV)	138.504.000,00	138.504.000,00	19.139.185,28	13,82	77.698.501,38	56,10	60.805.498,62
DÉFICIT (VI)	-----	-----	-----	-----	-----	-----	-----
TOTAL (VII) = (V + VI)	138.504.000,00	138.504.000,00	19.139.185,28	13,82	77.698.501,38	56,10	60.805.498,62
SALDO DE EXERCÍCIOS ANTERIORES (Utilizados para créditos adicionais)	-----	3.000,00	-----	-----	-----	-----	-----
Recursos Arrecadados em Exercícios Anteriores - RPPS	-----	-----	-----	-----	-----	-----	-----
Superávit Financeiro Utilizado para Créditos Adicionais	-----	3.000,00	-----	-----	-----	-----	-----
Reabertura de Créditos Adicionais	-----	-----	-----	-----	-----	-----	-----

DESPESAS	DOTAÇÃO INICIAL (d)	DOTAÇÃO ATUALIZADA (e)	DESPESAS EMPENHADAS		SALDO (g) = (e-f)	DESPESAS LIQUIDADAS		DESPESAS PAGAS ATÉ O BIMESTRE (j)	SALDO (l) = (e-h)
			No Bimestre	Até o Bimestre (f)		No Bimestre	Até o Bimestre (h)		
DESPESAS (EXCETO INTRA-ORÇAMENTÁRIAS) (VIII)	129.190.000,00	128.115.914,88	5.504.012,56	108.275.113,77	19.840.801,11	18.440.741,64	69.497.354,36	61.557.603,46	58.618.560,52
DESPESAS CORRENTES	111.332.457,00	122.632.153,03	5.486.020,82	105.847.832,31	16.784.320,72	18.358.534,37	68.613.241,33	60.705.200,94	54.018.911,70
PESSOAL E ENCARGOS SOCIAIS	60.938.777,00	66.309.275,16	2.779.469,68	60.002.071,37	6.307.203,79	11.488.157,87	43.513.429,15	39.028.172,00	22.795.846,01
JUROS E ENCARGOS DA DÍVIDA	18.000,00	8.000,00	0,00	0,00	8.000,00	0,00	0,00	0,00	8.000,00
OUTRAS DESPESAS CORRENTES	50.375.680,00	56.314.877,87	2.706.551,14	45.845.760,94	10.469.116,93	6.870.376,50	25.099.812,18	21.677.028,94	31.215.065,69
DESPESAS DE CAPITAL	14.814.543,00	5.310.761,85	17.991,74	2.427.281,46	2.883.480,39	82.207,27	884.113,03	852.402,52	4.426.648,82
INVESTIMENTOS	13.799.543,00	4.855.761,85	17.991,74	2.005.281,46	2.850.480,39	78.619,77	869.863,02	838.152,51	3.985.898,83
INVERSÕES FINANCEIRAS	0,00	0,00	0,00	0,00	0,00	0,00	0,00	0,00	0,00
AMORTIZAÇÃO DA DÍVIDA	1.015.000,00	455.000,00	0,00	422.000,00	33.000,00	3.587,50	14.250,01	14.250,01	440.749,99
RESERVA DE CONTINGÊNCIA	3.043.000,00	173.000,00	0,00	0,00	173.000,00	0,00	0,00	0,00	173.000,00
DESPESAS (INTRA-ORÇAMENTÁRIAS) (IX)	8.416.000,00	9.490.085,12	-585.013,45	9.260.686,13	229.398,99	1.495.943,98	6.688.952,17	3.953.794,44	2.801.132,95
SUBTOTAL DAS DESPESAS (X) = (VIII + IX)	137.606.000,00	137.606.000,00	4.918.999,11	117.535.799,90	20.070.200,10	19.936.685,62	76.186.306,53	65.511.394,90	61.419.693,47
AMORTIZAÇÃO DA DÍVIDA/REFINANCIAMENTO (XI)	0,00	0,00	0,00	0,00	0,00	0,00	0,00	0,00	0,00
Amortização da Dívida Interna	0,00	0,00	0,00	0,00	0,00	0,00	0,00	0,00	0,00
Dívida Mobiliária	0,00	0,00	0,00	0,00	0,00	0,00	0,00	0,00	0,00
Outras Dívidas	0,00	0,00	0,00	0,00	0,00	0,00	0,00	0,00	0,00
Amortização da Dívida Externa	0,00	0,00	0,00	0,00	0,00	0,00	0,00	0,00	0,00
Dívida Mobiliária	0,00	0,00	0,00	0,00	0,00	0,00	0,00	0,00	0,00
Outras Dívidas	0,00	0,00	0,00	0,00	0,00	0,00	0,00	0,00	0,00
SUBTOTAL COM REFINANCIAMENTO (XII) = (X + XI)	137.606.000,00	137.606.000,00	4.918.999,11	117.535.799,90	20.070.200,10	19.936.685,62	76.186.306,53	65.511.394,90	61.419.693,47
SUPERÁVIT (XIII)	-----	-----	-----	-----	-----	-----	1.512.194,85	12.187.106,48	-----
TOTAL (XIV) = (XII + XIII)	137.606.000,00	137.606.000,00	4.918.999,11	117.535.799,90	20.070.200,10	19.936.685,62	77.698.501,38	77.698.501,38	61.419.693,47
RESERVA DO RPPS	898.000,00	898.000,00	0,00	0,00	898.000,00	0,00	0,00	0,00	898.000,00

RECEITAS INTRA-ORÇAMENTÁRIAS	PREVISÃO INICIAL	PREVISÃO ATUALIZADA (a)	RECEITAS REALIZADAS				SALDO (a-c)
			No Bimestre (b)	% (b/a)	Até o Bimestre (c)	% (c/a)	



Município de Bezerras

RELATÓRIO RESUMIDO DA EXECUÇÃO ORÇAMENTÁRIA

BALANÇO ORÇAMENTÁRIO

ORÇAMENTOS FISCAL E DA SEGURIDADE SOCIAL

Período de referência: Janeiro a Agosto 2018/Bimestre Julho-Agosto

Continuação

Em Reais

RREO – ANEXO 1 (LRF, Art. 52, inciso I, alíneas "a" e "b" do inciso II e § 1º)

	8.416.000,00	8.416.000,00	1.713.767,06	20,36	3.842.529,80	45,66	4.573.470,20
RECEITAS CORRENTES	8.416.000,00	8.416.000,00	1.713.767,06	20,36	3.842.529,80	45,66	4.573.470,20
IMPOSTOS, TAXAS E CONTRIBUIÇÕES DE MELHORIA	0,00	0,00	0,00	0,00	0,00	0,00	0,00
Impostos	0,00	0,00	0,00	0,00	0,00	0,00	0,00
Taxas	0,00	0,00	0,00	0,00	0,00	0,00	0,00
Contribuição de Melhoria	0,00	0,00	0,00	0,00	0,00	0,00	0,00
CONTRIBUIÇÕES	8.416.000,00	8.416.000,00	1.713.767,06	20,36	3.842.529,80	45,66	4.573.470,20
Contribuições Sociais	8.416.000,00	8.416.000,00	1.713.767,06	20,36	3.842.529,80	45,66	4.573.470,20
Contribuições Econômicas	0,00	0,00	0,00	0,00	0,00	0,00	0,00
Contribuições para Entidades Privadas de Serviço Social e de Formação Profissional	0,00	0,00	0,00	0,00	0,00	0,00	0,00
Contribuição para o Custeio do Serviço de Iluminação Pública	0,00	0,00	0,00	0,00	0,00	0,00	0,00
RECEITA PATRIMONIAL	0,00	0,00	0,00	0,00	0,00	0,00	0,00
Exploração do Patrimônio Imobiliário do Estado	0,00	0,00	0,00	0,00	0,00	0,00	0,00
Valores Mobiliários	0,00	0,00	0,00	0,00	0,00	0,00	0,00
Delegação de Serviços Públicos Mediante Concessão, Permissão, Autorização ou Licença	0,00	0,00	0,00	0,00	0,00	0,00	0,00
Exploração de Recursos Naturais	0,00	0,00	0,00	0,00	0,00	0,00	0,00
Exploração do Patrimônio Intangível	0,00	0,00	0,00	0,00	0,00	0,00	0,00
Cessão de Direitos	0,00	0,00	0,00	0,00	0,00	0,00	0,00
Diversas Receitas Patrimoniais	0,00	0,00	0,00	0,00	0,00	0,00	0,00
RECEITA AGROPECUÁRIA	0,00	0,00	0,00	0,00	0,00	0,00	0,00
RECEITA INDUSTRIAL	0,00	0,00	0,00	0,00	0,00	0,00	0,00
RECEITA DE SERVIÇOS	0,00	0,00	0,00	0,00	0,00	0,00	0,00
Serviços Administrativos e Comerciais Gerais	0,00	0,00	0,00	0,00	0,00	0,00	0,00
Serviços e Atividades Referentes à Navegação e ao Transporte	0,00	0,00	0,00	0,00	0,00	0,00	0,00
Serviços e Atividades referentes à Saúde	0,00	0,00	0,00	0,00	0,00	0,00	0,00
Serviços e Atividades Financeiras	0,00	0,00	0,00	0,00	0,00	0,00	0,00
Outros serviços	0,00	0,00	0,00	0,00	0,00	0,00	0,00
TRANSFERÊNCIAS CORRENTES	0,00	0,00	0,00	0,00	0,00	0,00	0,00
Transferências da União e de suas Entidades	0,00	0,00	0,00	0,00	0,00	0,00	0,00
Transferências dos Estados e do Distrito Federal e de suas Entidades	0,00	0,00	0,00	0,00	0,00	0,00	0,00
Transferências dos Municípios e de suas Entidades	0,00	0,00	0,00	0,00	0,00	0,00	0,00
Transferências de Instituições Privadas	0,00	0,00	0,00	0,00	0,00	0,00	0,00
Transferências de Outras Instituições Públicas	0,00	0,00	0,00	0,00	0,00	0,00	0,00
Transferências do Exterior	0,00	0,00	0,00	0,00	0,00	0,00	0,00
Transferências de Pessoas Físicas	0,00	0,00	0,00	0,00	0,00	0,00	0,00
Transferências Provenientes de Depósitos Não Identificados	0,00	0,00	0,00	0,00	0,00	0,00	0,00
OUTRAS RECEITAS CORRENTES	0,00	0,00	0,00	0,00	0,00	0,00	0,00
Multas Administrativas, Contratuais e Judiciais	0,00	0,00	0,00	0,00	0,00	0,00	0,00
Indenizações, Restituições e Ressarcimentos	0,00	0,00	0,00	0,00	0,00	0,00	0,00

Município de Bezerros

RELATÓRIO RESUMIDO DA EXECUÇÃO ORÇAMENTÁRIA

BALANÇO ORÇAMENTÁRIO

ORÇAMENTOS FISCAL E DA SEGURIDADE SOCIAL

Período de referência: Janeiro a Agosto 2018/Bimestre Julho-Agosto

Continuação

RREO – ANEXO 1 (LRF, Art. 52, inciso I, alíneas "a" e "b" do inciso II e § 1º)

Em Reais

Bens, Direitos e Valores Incorporados ao Patrimônio Público	0,00	0,00	0,00	0,00	0,00	0,00	0,00	0,00
Demais Receitas Correntes	0,00	0,00	0,00	0,00	0,00	0,00	0,00	0,00
RECEITAS DE CAPITAL	0,00	0,00	0,00	0,00	0,00	0,00	0,00	0,00
OPERAÇÕES DE CRÉDITO	0,00	0,00	0,00	0,00	0,00	0,00	0,00	0,00
Operações de Crédito - Mercado Interno	0,00	0,00	0,00	0,00	0,00	0,00	0,00	0,00
Operações de Crédito - Mercado Externo	0,00	0,00	0,00	0,00	0,00	0,00	0,00	0,00
ALIENAÇÃO DE BENS	0,00	0,00	0,00	0,00	0,00	0,00	0,00	0,00
Alienação de Bens Móveis	0,00	0,00	0,00	0,00	0,00	0,00	0,00	0,00
Alienação de Bens Imóveis	0,00	0,00	0,00	0,00	0,00	0,00	0,00	0,00
Alienação de Bens Intangíveis	0,00	0,00	0,00	0,00	0,00	0,00	0,00	0,00
AMORTIZAÇÕES DE EMPRÉSTIMOS	0,00	0,00	0,00	0,00	0,00	0,00	0,00	0,00
TRANSFERÊNCIAS DE CAPITAL	0,00	0,00	0,00	0,00	0,00	0,00	0,00	0,00
Transferências de União e de suas Entidades	0,00	0,00	0,00	0,00	0,00	0,00	0,00	0,00
Transferências dos Estados e do Distrito Federal e de suas Entidades	0,00	0,00	0,00	0,00	0,00	0,00	0,00	0,00
Transferências dos Municípios e de suas Entidades	0,00	0,00	0,00	0,00	0,00	0,00	0,00	0,00
Transferências de Instituições Privadas	0,00	0,00	0,00	0,00	0,00	0,00	0,00	0,00
Transferências de Outras Instituições Públicas	0,00	0,00	0,00	0,00	0,00	0,00	0,00	0,00
Transferências do Exterior	0,00	0,00	0,00	0,00	0,00	0,00	0,00	0,00
Transferências de Pessoas Físicas	0,00	0,00	0,00	0,00	0,00	0,00	0,00	0,00
Transferências Provenientes de Depósitos Não Identificados	0,00	0,00	0,00	0,00	0,00	0,00	0,00	0,00
OUTRAS RECEITAS DE CAPITAL	0,00	0,00	0,00	0,00	0,00	0,00	0,00	0,00
Integralização do Capital Social	0,00	0,00	0,00	0,00	0,00	0,00	0,00	0,00
Remuneração das Disponibilidades do Tesouro	0,00	0,00	0,00	0,00	0,00	0,00	0,00	0,00
Resgate de Títulos do Tesouro	0,00	0,00	0,00	0,00	0,00	0,00	0,00	0,00
Demais Receitas de Capital	0,00	0,00	0,00	0,00	0,00	0,00	0,00	0,00
TOTAL (VII) = (V + VI)	8.416.000,00	8.416.000,00	1.713.767,06	20,36	3.842.529,80	45,66	4.573.470,20	

DESPESAS INTRA-ORÇAMENTÁRIAS	DOTAÇÃO INICIAL (d)	DOTAÇÃO ATUALIZADA (e)	DESPESAS EMPENHADAS		SALDO (g) = (e-f)	DESPESAS LIQUIDADAS		DESPESAS PAGAS ATÉ O BIMESTRE (j)	SALDO (i) = (e-h)
			No Bimestre	Até o Bimestre (f)		No Bimestre	Até o Bimestre (h)		
DESPESAS CORRENTES	7.524.000,00	7.510.000,00	0,00	7.329.502,24	180.497,76	1.347.511,77	5.349.785,65	3.474.900,29	2.160.214,35
PESSOAL E ENCARGOS SOCIAIS	6.557.000,00	7.473.000,00	0,00	7.329.502,24	143.497,76	1.347.511,77	5.349.785,65	3.474.900,29	2.123.214,35
JURIS E ENCARGOS DA DÍVIDA	20.000,00	5.000,00	0,00	0,00	5.000,00	0,00	0,00	0,00	5.000,00
OUTRAS DESPESAS CORRENTES	947.000,00	32.000,00	0,00	0,00	32.000,00	0,00	0,00	0,00	32.000,00
DESPESAS DE CAPITAL	892.000,00	1.980.085,12	-585.013,45	1.931.183,89	48.901,23	148.432,21	1.339.166,52	478.891,15	640.918,60
INVESTIMENTOS	0,00	0,00	0,00	0,00	0,00	0,00	0,00	0,00	0,00
INVERSÕES FINANCEIRAS	0,00	0,00	0,00	0,00	0,00	0,00	0,00	0,00	0,00
AMORTIZAÇÃO DA DÍVIDA	892.000,00	1.980.085,12	-585.013,45	1.931.183,89	48.901,23	148.432,21	1.339.166,52	478.891,15	640.918,60

Município de Bezerros

RELATÓRIO RESUMIDO DA EXECUÇÃO ORÇAMENTÁRIA

BALANÇO ORÇAMENTÁRIO

ORÇAMENTOS FISCAL E DA SEGURIDADE SOCIAL

Período de referência: Janeiro a Agosto 2018/Bimestre Julho-Agosto

Continuação


RREO - ANEXO 1 (LRF, Art. 52, inciso I, alíneas "a" e "b" do inciso II e § 1º)

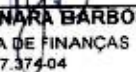
Em Reais


TOTAL (XIV) = (XII + XIII)	8.416.000,00	9.490.085,12	-585.013,45	9.260.686,13	229.398,99	1.495.943,98	6.688.952,17	3.953.791,44	2.801.132,95
-----------------------------------	---------------------	---------------------	--------------------	---------------------	-------------------	---------------------	---------------------	---------------------	---------------------


FONTE: Sistema e-Pública (1172-6249-788). Unidade Responsável: . Data da emissão: 25/09/2018 e hora de emissão: 15:13.

Nota: Este Relatório Resumido de Execução Orçamentária (RREO), relativo ao 4º bimestre, do Poder Executivo de Bezerros, concernente ao exercício de 2018, será publicado em 28 de Setembro de 2018 no quadro de avisos da Prefeitura Municipal de Bezerros - PE, publicado no Sistema de Informações Contábeis e Fiscais do Setor Público Brasileiro - SICONFI, de acordo com o § 1º do artigo 10 da Resolução TC nº 20/2015, bem como publicado no endereço eletrônico <http://www.transparenciamunicipal.com.br/portal/v81/index/index.php?municipio=25&represent=2>, de acordo com os artigos 52 e 54 da Lei Complementar nº. 101/2010 e com o art. 97, inciso I, alínea "b" da Constituição do Estado de Pernambuco. O mesmo Relatório também está sendo enviado à Câmara Municipal de Vereadores de Bezerros.


SEVERINO OTÁVIO RAPOSO MONTEIRO
PREFEITO
CPF - 024.187.694-49


PAULA YONARA BARBOSA DE LIMA
SECRETÁRIA DE FINANÇAS
CPF - 883.827.374-04


IZAC MANOEL DOS SANTOS JUNIOR
CONTROLADOR
CPF - 034.485.904-52


DANIEL DE FREITAS BARBOSA
CONTADOR
CRC 022488/O-8

Município de Bezerros

RELATÓRIO RESUMIDO DA EXECUÇÃO ORÇAMENTÁRIA DEMONSTRATIVO DA EXECUÇÃO DAS DESPESAS POR FUNÇÃO/SUBFUNÇÃO ORÇAMENTOS FISCAL E DA SEGURIDADE SOCIAL

Período de referência: Janeiro a Agosto 2018/Bimestre Julho-Agosto

RREO - ANEXO 02 (LRF, Art. 52, inciso II, alínea "c")

FUNÇÃO/SUBFUNÇÃO	DOTAÇÃO INICIAL	DOTAÇÃO ATUALIZADA (a)	DESPESAS EMPENHADAS			SALDO (c) = (a - b)	DESPESAS LIQUIDADAS			SALDO (e) = (a - d)
			No Bimestre	Até o bimestre (b)	% (b/total b)		No Bimestre	Até o bimestre (d)	% (d/total d)	
			Em Reais							
DESPESAS (EXCETO INTRA-ORÇAMENTÁRIAS) (I)	129.190.000,00	128.115.914,88	5.504.012,56	108.275.113,77	92,12	19.640.801,11	18.440.741,64	69.497.354,36	91,22	58.618.560,52
LEGISLATIVA	3.730.000,00	3.730.000,00	0,00	0,00	0,00	3.730.000,00	0,00	0,00	0,00	3.730.000,00
Ação Legislativa	3.620.000,00	3.620.000,00	0,00	0,00	0,00	3.620.000,00	0,00	0,00	0,00	3.620.000,00
Controle Interno	110.000,00	110.000,00	0,00	0,00	0,00	110.000,00	0,00	0,00	0,00	110.000,00
JUDICIÁRIA	12.000,00	12.000,00	0,00	0,00	0,00	12.000,00	0,00	0,00	0,00	12.000,00
Defesa do Interesse Público no Processo Judiciário	6.000,00	6.000,00	0,00	0,00	0,00	6.000,00	0,00	0,00	0,00	6.000,00
Administração Geral	6.000,00	6.000,00	0,00	0,00	0,00	6.000,00	0,00	0,00	0,00	6.000,00
ADMINISTRAÇÃO	18.842.320,20	18.156.320,20	1.474.599,33	14.065.595,43	11,97	4.090.724,77	1.869.624,42	7.742.272,27	10,16	10.414.047,93
Administração Geral	18.749.320,20	18.023.320,20	1.457.591,33	13.991.006,92	11,90	4.032.313,28	1.856.467,12	7.691.671,76	10,10	10.331.648,44
Formação de Recursos Humanos	3.000,00	3.000,00	0,00	0,00	0,00	3.000,00	0,00	0,00	0,00	3.000,00
Comunicação Social	90.000,00	130.000,00	17.008,00	74.588,51	0,06	55.411,49	13.157,30	50.600,51	0,07	79.399,49
SEGURANÇA PÚBLICA	40.000,00	40.000,00	0,00	1.500,00	0,00	38.500,00	0,00	1.500,00	0,00	38.500,00
Defesa Civil	40.000,00	40.000,00	0,00	1.500,00	0,00	38.500,00	0,00	1.500,00	0,00	38.500,00
ASSISTÊNCIA SOCIAL	5.390.000,00	5.655.000,00	189.124,66	3.710.961,65	3,16	1.944.038,35	620.433,50	2.151.510,07	2,82	3.503.489,93
Administração Geral	1.441.000,00	1.447.000,00	43.870,49	1.238.251,43	1,05	208.748,57	216.867,27	796.502,98	1,05	650.497,02
Assistência ao Idoso	167.000,00	167.000,00	13.660,00	46.800,34	0,04	120.199,66	7.013,35	10.947,66	0,04	136.052,34
Assistência ao Portador de Deficiência	55.000,00	45.000,00	290,00	12.379,76	0,01	32.620,24	469,40	5.701,38	0,01	39.298,62
Assistência à Criança e ao Adolescente	1.303.000,00	868.000,00	6.644,89	108.044,57	0,09	759.955,43	13.796,48	67.801,99	0,09	800.198,01
Assistência Comunitária	2.424.000,00	3.128.000,00	124.659,28	2.305.485,55	1,96	822.514,45	382.287,00	1.250.556,06	1,64	1.877.443,94
PREVIDÊNCIA SOCIAL	12.003.380,00	12.003.380,00	100.000,00	10.700.000,00	9,10	1.303.380,00	2.158.798,36	7.010.803,12	9,20	4.992.576,88
Previdência Básica	440.000,00	440.000,00	0,00	0,00	0,00	440.000,00	0,00	0,00	0,00	440.000,00
Previdência do Regime Estatutário	11.563.380,00	11.563.380,00	100.000,00	10.700.000,00	9,10	863.380,00	2.158.798,36	7.010.803,12	9,20	4.552.576,88
SAÚDE	30.979.219,80	31.277.084,68	445.531,55	30.181.196,28	25,68	1.095.888,40	5.552.068,20	21.363.543,19	28,04	9.913.541,49
Administração Geral	4.971.150,40	7.401.954,51	296.191,37	7.243.916,60	6,16	158.037,91	1.190.740,77	4.477.291,85	5,88	2.924.662,66
Atenção Básica	7.956.820,00	7.106.428,75	-26.051,77	7.004.008,98	5,96	102.419,77	1.174.883,46	4.537.460,58	5,96	2.568.968,17
Assistência Hospitalar e Ambulatorial	15.579.907,80	15.010.118,78	178.887,45	14.265.613,36	12,14	744.505,42	3.012.046,02	11.376.493,41	14,93	3.633.625,37
Suporte Profilático e Terapêutico	875.410,00	633.197,56	-71.100,00	557.287,56	0,47	75.910,00	4.652,15	265.997,33	0,35	367.200,23
Vigilância Sanitária	298.600,00	118.238,95	4.438,00	118.238,95	0,10	0,00	9.356,00	77.759,65	0,10	40.480,30
Vigilância Epidemiológica	1.197.331,60	788.177,40	5.040,00	773.845,80	0,66	14.331,60	115.330,90	466.444,29	0,61	321.733,11
Alimentação e Nutrição	100.000,00	218.968,73	58.126,50	218.285,03	0,19	683,70	45.058,90	162.105,08	0,21	56.863,65
EDUCAÇÃO	33.786.400,00	34.372.400,00	2.155.552,28	30.784.377,61	26,19	3.588.022,39	5.736.887,89	22.243.059,40	29,20	12.129.340,60
Alimentação e Nutrição	1.222.000,00	1.402.000,00	26.082,79	1.374.280,41	1,17	27.719,59	216.517,24	674.434,16	0,89	777.565,84
Ensino Fundamental	30.664.200,00	31.508.200,00	2.089.638,45	28.566.105,54	24,30	2.942.094,46	5.434.128,71	21.197.615,21	27,82	10.310.584,79

Município de Bezerros

RELATÓRIO RESUMIDO DA EXECUÇÃO ORÇAMENTÁRIA DEMONSTRATIVO DA EXECUÇÃO DAS DESPESAS POR FUNÇÃO/SUBFUNÇÃO ORÇAMENTOS FISCAL E DA SEGURIDADE SOCIAL

Período de referência: Janeiro a Agosto 2018/Bimestre Julho-Agosto

Continuação

RREO - ANEXO 02 (LRF, Art. 52, inciso II, alínea "c")

Em Reais

FUNÇÃO/SUBFUNÇÃO	DOTAÇÃO INICIAL	DOTAÇÃO ATUALIZADA (a)	DESPESAS EMPENHADAS			SALDO (c) = (a - b)	DESPESAS LIQUIDADAS			SALDO (e) = (a - d)
			No Bimestre	Até o bimestre (b)	% (b/total b)		No Bimestre	Até o bimestre (d)	% (d/total d)	
Ensino Superior	4.000,00	4.000,00	0,00	0,00	0,00	4.000,00	0,00	0,00	0,00	4.000,00
Educação Infantil	1.806.200,00	1.318.200,00	37.446,04	821.194,66	0,70	497.005,34	82.594,37	353.219,12	0,46	964.980,88
Educação de Jovens e Adultos	39.000,00	39.000,00	0,00	0,00	0,00	39.000,00	0,00	0,00	0,00	39.000,00
Educação Especial	51.000,00	101.000,00	2.385,00	22.797,00	0,02	78.203,00	3.447,57	17.790,91	0,02	83.209,09
CULTURA	4.988.080,00	4.339.080,00	142.587,81	3.738.339,95	3,18	600.740,05	487.078,97	1.728.363,70	2,27	2.610.716,30
Patrimônio Histórico, Artístico e Arqueológico	12.000,00	12.000,00	0,00	0,00	0,00	12.000,00	0,00	0,00	0,00	12.000,00
Difusão Cultural	4.976.080,00	4.327.080,00	142.587,81	3.738.339,95	3,18	588.740,05	487.078,97	1.728.363,70	2,27	2.598.716,30
DIREITOS DA CIDADANIA	285.000,00	20.000,00	0,00	7.131,55	0,01	12.868,45	0,00	583,86	0,00	19.416,14
Direitos Individuais, Coletivos e Difusos	285.000,00	20.000,00	0,00	7.131,55	0,01	12.868,45	0,00	583,86	0,00	19.416,14
URBANISMO	8.014.000,00	10.184.000,00	248.747,23	8.891.408,42	7,56	1.292.591,58	1.222.526,71	4.232.289,78	5,56	5.951.710,22
Administração Geral	73.000,00	73.000,00	0,00	0,00	0,00	73.000,00	0,00	0,00	0,00	73.000,00
Infra-Estrutura Urbana	151.000,00	251.000,00	0,00	191.348,20	0,16	59.651,80	0,00	0,00	0,00	251.000,00
Serviços Urbanos	7.790.000,00	9.860.000,00	248.747,23	8.700.060,22	7,40	1.159.939,78	1.222.526,71	4.232.289,78	5,56	5.627.710,22
HABITAÇÃO	183.000,00	20.000,00	0,00	0,00	0,00	20.000,00	0,00	0,00	0,00	20.000,00
Habitação Rural	183.000,00	20.000,00	0,00	0,00	0,00	20.000,00	0,00	0,00	0,00	20.000,00
SANEAMENTO	168.000,00	168.000,00	0,00	22.164,52	0,02	145.835,48	0,00	22.164,52	0,03	145.835,48
Saneamento Básico Rural	54.000,00	54.000,00	0,00	14.844,52	0,01	39.155,48	0,00	14.844,52	0,02	39.155,48
Saneamento Básico Urbano	54.000,00	54.000,00	0,00	0,00	0,00	54.000,00	0,00	0,00	0,00	54.000,00
Recursos Hídricos	60.000,00	60.000,00	0,00	7.320,00	0,01	52.680,00	0,00	7.320,00	0,01	52.680,00
GESTÃO AMBIENTAL	622.000,00	572.000,00	0,00	0,00	0,00	572.000,00	0,00	0,00	0,00	572.000,00
Preservação e Conservação Ambiental	297.000,00	247.000,00	0,00	0,00	0,00	247.000,00	0,00	0,00	0,00	247.000,00
Recuperação de Áreas Degradadas	325.000,00	325.000,00	0,00	0,00	0,00	325.000,00	0,00	0,00	0,00	325.000,00
AGRICULTURA	4.362.000,00	5.632.000,00	585.505,03	5.055.625,90	4,30	576.374,10	602.569,55	2.436.333,60	3,20	3.195.666,40
Abastecimento	4.212.000,00	5.482.000,00	585.505,03	5.051.809,90	4,30	430.190,10	602.569,55	2.432.517,60	3,19	3.049.482,40
Extensão Rural	150.000,00	150.000,00	0,00	3.816,00	0,00	146.184,00	0,00	3.816,00	0,01	146.184,00
INDÚSTRIA	40.000,00	75.000,00	0,00	30.847,79	0,03	44.152,21	4.715,38	18.654,99	0,02	56.345,01
Administração Geral	12.000,00	12.000,00	0,00	0,00	0,00	12.000,00	0,00	0,00	0,00	12.000,00
Promoção Industrial	28.000,00	63.000,00	0,00	30.847,79	0,03	32.152,21	4.715,38	18.654,99	0,02	44.345,01
COMÉRCIO E SERVIÇOS	12.000,00	12.000,00	0,00	0,00	0,00	12.000,00	0,00	0,00	0,00	12.000,00
Ensino Profissional	12.000,00	12.000,00	0,00	0,00	0,00	12.000,00	0,00	0,00	0,00	12.000,00
ENERGIA	94.000,00	44.000,00	0,00	0,00	0,00	44.000,00	0,00	0,00	0,00	44.000,00
Energia Elétrica	94.000,00	44.000,00	0,00	0,00	0,00	44.000,00	0,00	0,00	0,00	44.000,00

Município de Bezerros

RELATÓRIO RESUMIDO DA EXECUÇÃO ORÇAMENTÁRIA DEMONSTRATIVO DA EXECUÇÃO DAS DESPESAS POR FUNÇÃO/SUBFUNÇÃO ORÇAMENTOS FISCAL E DA SEGURIDADE SOCIAL

Período de referência: Janeiro a Agosto 2018/Bimestre Julho-Agosto

Continuação

Em Reais

RREO - ANEXO 02 (LRF, Art. 52, inciso II, alínea "c")

FUNÇÃO/SUBFUNÇÃO	DOTAÇÃO INICIAL	DOTAÇÃO ATUALIZADA (a)	DESPESAS EMPENHADAS			SALDO (c) = (a - b)	DESPESAS LIQUIDADAS			SALDO (e) = (a - d)
			No Bimestre	Até o bimestre (b)	% (b/total b)		No Bimestre	Até o bimestre (d)	% (d/total d)	
TRANSPORTE	225.600,00	75.600,00	0,00	0,00	0,00	75.600,00	0,00	0,00	0,00	75.600,00
Administração Geral	10.000,00	10.000,00	0,00	0,00	0,00	10.000,00	0,00	0,00	0,00	10.000,00
Transporte Ferroviário	215.600,00	65.600,00	0,00	0,00	0,00	65.600,00	0,00	0,00	0,00	65.600,00
DESPORTO E LAZER	565.000,00	395.000,00	0,00	1.600,00	0,00	393.400,00	278,73	799,98	0,00	394.200,02
Desporto Comunitário	565.000,00	395.000,00	0,00	1.600,00	0,00	393.400,00	278,73	799,98	0,00	394.200,02
ENCARGOS ESPECIAIS	1.805.000,00	1.160.050,00	162.364,67	1.084.364,67	0,92	75.685,33	185.759,93	545.475,88	0,72	614.574,12
Serviço da Dívida Interna	5.000,00	5.000,00	0,00	0,00	0,00	5.000,00	0,00	0,00	0,00	5.000,00
Outros Encargos Especiais	1.800.000,00	1.155.050,00	162.364,67	1.084.364,67	0,92	70.685,33	185.759,93	545.475,88	0,72	609.574,12
RESERVA DE CONTINGÊNCIA	3.043.000,00	173.000,00	0,00	0,00	0,00	173.000,00	0,00	0,00	0,00	173.000,00
Reserva de Contingência	3.043.000,00	173.000,00	0,00	0,00	0,00	173.000,00	0,00	0,00	0,00	173.000,00
DESPESAS (INTRA-ORÇAMENTÁRIAS) (II)	8.416.000,00	9.490.085,12	-585.013,45	9.260.686,13	7,88	229.398,99	1.195.943,98	6.688.952,17	8,78	2.801.132,95
TOTAL (III) = (I + II)	137.606.000,00	137.606.000,00	4.918.999,11	117.825.799,90	100,00	20.070.200,10	19.936.485,62	76.186.306,53	100,00	61.419.693,47

Município de Bezerros
 RELATÓRIO RESUMIDO DA EXECUÇÃO ORÇAMENTÁRIA
DEMONSTRATIVO DA EXECUÇÃO DAS DESPESAS POR FUNÇÃO/SUBFUNÇÃO
ORÇAMENTOS FISCAL E DA SEGURIDADE SOCIAL
 Período de referência: Janeiro a Agosto 2018/Bimestre Julho-Agosto

Continuação
Em Reais

RREO - ANEXO 02 (LRF, Art. 52, Inciso II, alínea "c")

FUNÇÃO/SUBFUNÇÃO	DOTAÇÃO INICIAL	DOTAÇÃO ATUALIZADA (a)	DESPESAS EMPENHADAS			SALDO (c) = (a - b)	DESPESAS LIQUIDADAS			SALDO (e) = (a - d)
			No Bimestre	Até o bimestre (b)	% (b/total b)		No Bimestre	Até o bimestre (d)	% (d/total d)	
DESPESAS (INTRA-ORÇAMENTÁRIAS)	8.416.000,00	9.490.085,12	-585.013,45	9.260.686,13	7,88	229.398,99	1.495.943,98	6.688.952,17	8,78	2.801.132,95
ADMINISTRAÇÃO	634.500,00	844.500,00	0,00	827.312,30	0,70	17.187,70	138.549,72	562.408,48	0,74	282.091,52
Administração Geral	634.500,00	844.500,00	0,00	827.312,30	0,70	17.187,70	138.549,72	562.408,48	0,74	282.091,52
ASSISTÊNCIA SOCIAL	160.000,00	160.000,00	0,00	98.000,00	0,08	62.000,00	14.534,50	57.593,60	0,08	102.406,40
Administração Geral	136.000,00	136.000,00	0,00	98.000,00	0,08	38.000,00	14.534,50	57.593,60	0,08	78.406,40
Assistência ao Idoso	2.000,00	2.000,00	0,00	0,00	0,00	2.000,00	0,00	0,00	0,00	2.000,00
Assistência à Criança e ao Adolescente	6.000,00	6.000,00	0,00	0,00	0,00	6.000,00	0,00	0,00	0,00	6.000,00
Assistência Comunitária	16.000,00	16.000,00	0,00	0,00	0,00	16.000,00	0,00	0,00	0,00	16.000,00
PREVIDÊNCIA SOCIAL	30.000,00	30.000,00	0,00	0,00	0,00	30.000,00	0,00	0,00	0,00	30.000,00
Ação Legislativa	30.000,00	30.000,00	0,00	0,00	0,00	30.000,00	0,00	0,00	0,00	30.000,00
SAÚDE	2.363.000,00	1.494.000,00	0,00	1.494.000,00	1,27	0,00	254.026,21	1.030.156,79	1,35	463.843,21
Administração Geral	765.000,00	160.000,00	0,00	160.000,00	0,14	0,00	23.201,50	92.160,50	0,12	67.839,50
Atenção Básica	840.000,00	800.000,00	0,00	800.000,00	0,68	0,00	138.232,12	561.060,02	0,74	238.939,98
Assistência Hospitalar e Ambulatorial	370.000,00	300.000,00	0,00	300.000,00	0,26	0,00	59.110,95	242.268,50	0,32	57.731,50
Suporte Profilático e Terapêutico	5.000,00	0,00	0,00	0,00	0,00	0,00	0,00	0,00	0,00	0,00
Vigilância Sanitária	3.000,00	4.000,00	0,00	4.000,00	0,00	0,00	573,34	2.293,36	0,00	1.706,64
Vigilância Epidemiológica	380.000,00	230.000,00	0,00	230.000,00	0,20	0,00	32.908,30	132.374,41	0,17	97.625,59
EDUCAÇÃO	4.316.500,00	4.976.500,00	0,00	4.910.189,94	4,18	66.310,06	940.401,34	3.699.626,78	4,86	1.276.873,22
Ensino Fundamental	4.310.500,00	4.970.500,00	0,00	4.910.189,94	4,18	60.310,06	940.401,34	3.699.626,78	4,86	1.270.873,22
Educação Infantil	6.000,00	6.000,00	0,00	0,00	0,00	6.000,00	0,00	0,00	0,00	6.000,00
ENCARGOS ESPECIAIS	912.000,00	1.985.085,12	-585.013,45	1.931.183,89	1,64	53.901,23	148.432,21	1.339.166,52	1,76	645.918,60
Outros Encargos Especiais	912.000,00	1.985.085,12	-585.013,45	1.931.183,89	1,64	53.901,23	148.432,21	1.339.166,52	1,76	645.918,60
TOTAL	8.416.000,00	9.490.085,12	-585.013,45	9.260.686,13	7,88	229.398,99	1.495.943,98	6.688.952,17	8,78	2.801.132,95

Fonte: Sistema e-Pública (1954-7218-700). Unidade Responsável: . Data de emissão: 25/09/2018 e hora de emissão: 15:16.

Nota: Este Relatório Resumido de Execução Orçamentária (RREO), relativo ao 4º bimestre, do Poder Executivo de Bezerros, referente ao exercício de 2018, será publicado em 28 de Setembro de 2018 no quadro de avisos da Prefeitura Municipal de Bezerros - PE, publicado no Sistema de Informações Contábeis e Fiscais do Setor Público Brasileiro - SICONFI, de acordo com o § 1º do artigo 10 da Resolução TC nº 20/2015, bem como publicado no endereço eletrônico <http://www.transparenciamunicipal.com.br/portal/v81/index/index.php?municipio=25&represent=2>, de acordo com os artigos 52 e 54 da Lei Complementar nº. 101/2000 e com o art. 97, inciso I, alínea "b" da Constituição do Estado de Pernambuco. O mesmo Relatório também está sendo enviado à Câmara Municipal de Vereadores de Bezerros.



Município de Bezerros


RELATÓRIO RESUMIDO DA EXECUÇÃO ORÇAMENTÁRIA DEMONSTRATIVO DA EXECUÇÃO DAS DESPESAS POR FUNÇÃO/SUBFUNÇÃO ORÇAMENTOS FISCAL E DA SEGURIDADE SOCIAL


Período de referência: Janeiro a Agosto 2018/Bimestre Julho-Agosto


Continuação
Em Reais

RREO - ANEXO 02 (LRF, Art. 52, inciso II, alínea "c")


SEVERINO OTÁVIO RAPOSO MONTEIRO
PREFEITO
CPF - 024.197.694-49


PAULA YONARA BARBOSA DE LIMA
SECRETÁRIA DE FINANÇAS
CPF - 883.827.974-04


IZAC MANOEL DOS SANTOS JÚNIOR
CONTROLADOR
CPF - 034.485.904-52


DANIEL DE FREITAS BARBOSA
CONTADOR
CRC 022488/O-8

Município de Bezerros

RELATÓRIO RESUMIDO DA EXECUÇÃO ORÇAMENTÁRIA

RECEITA CORRENTE LÍQUIDA

ORÇAMENTOS FISCAL E DA SEGURIDADE SOCIAL

Período de referência: Janeiro a Agosto 2018/Bimestre Julho-Agosto

R\$ 1,00

RREO - ANEXO 03 (LRF, Art. 53, inciso I)

ESPECIFICAÇÃO	Evolução da Receita Realizada nos Últimos 12 Meses						
	Setembro/2017	Outubro/2017	Novembro/2017	Dezembro/2017	Janeiro/2018	Fevereiro/2018	Março/2018
RECEITAS CORRENTES (I)	7.931.502,89	8.110.298,95	8.526.570,77	11.275.136,55	9.189.406,68	11.724.519,02	9.194.125,02
Impostos, Taxas e Contribuições de Melhoria	583.894,17	374.929,74	414.434,58	666.372,85	470.405,60	806.761,06	475.584,92
IPTU	29.762,34	22.890,61	27.954,09	43.973,53	81.011,92	28.581,98	54.702,95
ISS	136.761,71	155.224,09	139.843,17	245.402,15	137.071,93	136.456,07	134.124,07
ITBI	12.596,67	14.660,00	49.372,83	41.855,50	18.487,43	18.294,00	27.240,00
IRRF	366.524,79	155.556,88	158.041,72	293.859,50	35.955,95	531.344,88	147.067,79
Outros Impostos, Taxas e Contribuições de Melhoria	38.248,66	26.598,16	39.222,77	41.282,17	197.878,37	92.084,13	112.450,11
Contribuições	442.236,90	441.536,46	440.979,08	168.997,87	626.956,69	628.013,64	455.143,26
Receita Patrimonial	201.633,98	94.847,70	61.670,26	64.438,72	23.292,67	23.445,72	168.544,74
Rendimentos de Aplicação Financeira	201.633,98	94.847,70	61.670,26	64.438,72	23.292,67	23.445,72	168.544,74
Outras Receitas Patrimoniais	0,00	0,00	0,00	0,00	0,00	0,00	0,00
Receita Agropecuária	0,00	0,00	0,00	0,00	0,00	0,00	0,00
Receita Industrial	0,00	0,00	0,00	0,00	0,00	0,00	0,00
Receita de Serviços	0,00	0,00	0,00	0,00	0,00	0,00	0,00
Transferências Correntes	6.616.254,33	7.129.208,55	7.576.558,00	10.300.370,26	7.753.078,62	9.901.400,50	7.934.254,21
Cota-Parte do FPM	1.880.488,09	2.131.129,74	2.192.016,18	2.931.791,86	2.673.978,85	3.495.726,64	2.353.990,67
Cota-Parte do ICMS	657.260,69	743.634,06	634.712,15	800.375,66	813.501,78	657.791,19	625.936,67
Cota-Parte do IPVA	27.448,28	40.740,47	19.961,53	23.470,50	257.555,20	680.113,68	323.299,76
Cota-Parte do ITR	3.734,95	8.780,73	1.197,00	1.224,30	488,23	184,09	97,37
Transferências da LC 87/1996	1.332,39	1.332,39	1.332,39	1.332,39	1.354,36	1.354,36	1.354,36
Transferências da LC 61/1989	2.131,26	2.952,95	2.613,21	2.895,92	4.008,93	4.043,49	3.251,41
Transferências do FUNDEB	2.001.522,00	1.960.794,43	1.617.164,14	2.173.150,73	2.252.226,35	2.880.977,34	2.124.563,72
Outras Transferências Correntes	2.042.336,67	2.239.843,78	3.107.541,40	4.366.128,90	1.749.964,92	2.181.209,71	2.501.760,25
Outras Receitas Correntes	87.483,51	69.776,50	32.928,85	74.956,85	315.753,10	364.898,90	160.285,39
DEDUÇÕES (II)	861.885,80	846.282,30	834.899,87	775.954,37	1.161.994,74	1.409.753,26	937.625,73
Contrib. do Servidor para o Plano de Previdência	284.589,24	256.630,29	262.169,02	8.137,97	411.817,27	441.910,56	271.002,34
Compensação Financ. entre Regimes Previdência	62.817,43	3.937,97	2.360,37	15.598,26	0,00	0,00	5.037,31
Dedução de Receita para Formação do FUNDEB	514.479,13	585.714,04	570.370,48	752.218,14	750.177,47	967.842,70	661.586,08
RECEITA CORRENTE LÍQUIDA (I-II)	7.069.617,09	7.264.016,65	7.691.670,90	10.499.182,18	8.027.491,94	10.314.766,56	8.256.499,29

Município de Bezerros

RELATÓRIO RESUMIDO DA EXECUÇÃO ORÇAMENTÁRIA

RECEITA CORRENTE LÍQUIDA

ORÇAMENTOS FISCAL E DA SEGURIDADE SOCIAL

Período de referência: Janeiro a Agosto 2018/Bimestre Julho-Agosto

Continuação

RRRO - ANEXO 03 (LRF, Art. 53, inciso I)

R\$ 1,00

ESPECIFICAÇÃO	Evolução da Receita Realizada nos Últimos 12 Meses						
	Abril/2018	Maior/2018	Junho/2018	Julho/2018	Agosto/2018	Total Últimos 12 Meses	Previsão atualizada 2018
RECEITAS CORRENTES (I)	9.097.771,95	11.265.197,52	9.885.707,27	9.431.061,58	8.645.553,36	114.276.932,36	131.730.800,00
Impostos, Taxas e Contribuições de Melhoria	636.281,68	779.469,91	507.339,05	397.706,79	465.821,65	6.579.002,00	5.692.000,00
IPTU	164.704,67	166.552,72	53.428,75	33.168,31	63.157,09	769.888,98	716.000,00
ISS	172.626,64	158.111,27	150.099,85	131.742,44	165.748,71	1.863.212,10	2.141.000,00
ITBI	54.440,00	21.990,00	22.375,88	23.986,52	26.868,57	332.167,40	634.000,00
IRRF	146.554,33	351.561,01	221.443,01	167.950,47	162.829,24	2.738.689,57	1.671.000,00
Outros Impostos, Taxas e Contribuições de Melhoria	97.956,04	81.254,91	59.991,56	40.859,03	47.218,04	875.043,95	530.000,00
Contribuições	654.239,98	450.131,72	441.882,98	487.889,12	280.890,54	5.518.898,24	7.313.000,00
Receita Patrimonial	62.324,64	-25.277,12	180.091,69	28.940,64	60.456,62	944.410,26	2.835.000,00
Rendimentos de Aplicação Financeira	62.324,64	-25.277,12	180.091,69	28.940,64	60.456,62	944.410,26	2.794.000,00
Outras Receitas Patrimoniais	0,00	0,00	0,00	0,00	0,00	0,00	41.000,00
Receita Agropecuária	0,00	0,00	0,00	0,00	0,00	0,00	0,00
Receita Industrial	0,00	0,00	0,00	0,00	0,00	312,50	0,00
Receita de Serviços	0,00	0,00	0,00	0,00	0,00	0,00	16.000,00
Transferências Correntes	7.575.614,38	9.979.205,73	8.666.782,13	8.365.709,89	7.745.331,73	99.543.768,33	109.702.000,00
Cota-Parte do FPM	2.468.082,54	3.028.186,99	2.834.396,96	3.265.103,56	2.428.564,31	31.683.456,39	42.414.000,00
Cota-Parte do ICMS	527.469,95	793.395,71	681.157,17	718.979,38	703.246,61	8.357.461,02	7.962.000,00
Cota-Parte do IPVA	199.369,18	274.183,85	56.628,98	66.978,27	47.555,39	2.017.305,09	1.911.000,00
Cota-Parte do ITR	246,06	400,15	175,86	751,55	303,84	17.584,13	18.000,00
Transferências da LC 87/1996	1.354,36	1.354,36	1.354,36	1.354,36	1.354,36	16.164,44	17.000,00
Transferências da LC 61/1989	3.498,69	3.771,16	3.711,18	3.361,33	3.749,69	40.809,22	26.000,00
Transferências do FUNDEB	1.742.054,56	3.301.354,70	2.166.888,35	1.951.460,22	2.069.413,80	26.241.570,34	28.161.000,00
Outras Transferências Correntes	2.633.539,04	2.576.558,81	2.922.469,27	2.357.721,22	2.491.143,73	31.170.217,70	29.193.000,00
Outras Receitas Correntes	169.311,27	81.667,28	89.611,42	150.815,14	93.052,82	1.690.541,03	6.172.800,00
DEDUÇÕES (II)	1.079.224,03	1.083.000,28	997.986,76	845.667,30	758.821,90	11.593.896,34	13.381.800,00
Contrib. do Servidor para o Plano de Previdência	439.219,88	262.741,81	272.324,19	271.190,13	119.422,44	3.301.155,14	3.313.000,00
Compensação Financ. entre Regimes Previdência	0,00	0,00	10.177,68	31.182,13	2.444,62	133.555,77	78.000,00
Dedução de Receita para Formação do FUNDEB	640.004,15	820.258,47	715.484,89	543.295,04	636.954,84	8.158.385,43	9.990.800,00
RECEITA CORRENTE LÍQUIDA (I-II)	8.018.547,92	10.182.197,24	8.887.720,51	8.585.394,28	7.886.731,46	102.683.836,02	118.349.000,00

FONTE: Sistema e-Pública (9657-5840-17). Unidade Responsável: . Data de emissão: 25/09/2018 e hora de emissão: 15:35.



Município de Bezerros

RELATÓRIO RESUMIDO DA EXECUÇÃO ORÇAMENTÁRIA

RECEITA CORRENTE LÍQUIDA

ORÇAMENTOS FISCAL E DA SEGURIDADE SOCIAL

Período de referência: Janeiro a Agosto 2018/Bimestre Julho-Agosto

Continuação


RREO - ANEXO 03 (LRF, Art. 53, inciso I)

R\$ 1,00

Nota: Este Relatório Resumido de Execução Orçamentária (RREO), relativo ao 4º bimestre, do Poder Executivo de Bezerros, concernente ao exercício de 2018, será publicado em 28 de Setembro de 2018 no quadro de avisos da Prefeitura Municipal de Bezerros - PE, publicado no Sistema de Informações Contábeis e Fiscais do Setor Público Brasileiro - SICONFI, de acordo com o § 1º do artigo 10 da Resolução TC nº 20/2015, bem como publicado no endereço eletrônico <http://www.transparenciamunicipio.com.br/portal/v81/index/index.php?municipio=25&represent=2>, de acordo com os artigos 52 e 54 da Lei Complementar nº. 101/2000 e com o art. 97, inciso I, alínea "b" da Constituição do Estado de Pernambuco. O mesmo Relatório também está sendo enviado à Câmara Municipal de Vereadores de Bezerros.


SEVERINO OTÁVIO RAPOSO MONTEIRO
PREFEITO
CPF - 024.197.694-49


PAULA YONARA BARBOSA DE LIMA
SECRETÁRIA DE FINANÇAS
CPF - 883.827.574-04


IZAC MANOEL DOS SANTOS JUNIOR
CONTROLADOR
CPF - 034.485.904-52


DANIEL DE FREITAS BARBOSA
CONTADOR
CRC 022488/O-8

Município de Bezerros

RELATÓRIO RESUMIDO DA EXECUÇÃO ORÇAMENTÁRIA

DEMONSTRATIVO DAS RECEITAS E DESPESAS PREVIDENCIÁRIAS DO REGIME PRÓPRIO DE PREVIDÊNCIA DOS SERVIDORES

ORÇAMENTO DA SEGURIDADE SOCIAL

Período de referência: Janeiro a Agosto 2018/Bimestre Julho-Agosto



RREO - ANEXO 04 (LRF, Art. 53, inciso II)

Em Reais

PLANO PREVIDENCIÁRIO

RECEITAS PREVIDENCIÁRIAS - RPPS	PREVISÃO INICIAL	PREVISÃO ATUALIZADA	RECEITAS REALIZADAS	
			Até o Bimestre 2018	Até o Bimestre 2017
RECEITAS CORRENTES (I)	11.828.000,00	11.828.000,00	5.488.312,71	5.905.538,10
Receita de Contribuições dos Segurados	3.313.000,00	3.313.000,00	2.489.628,62	2.214.245,93
Civil	3.313.000,00	3.313.000,00	2.489.628,62	2.214.245,93
Ativo	3.303.000,00	3.303.000,00	2.489.628,62	2.214.245,93
Inativo	10.000,00	10.000,00	0,00	0,00
Pensionista	0,00	0,00	0,00	0,00
Militar	0,00	0,00	0,00	0,00
Ativo	0,00	0,00	0,00	0,00
Inativo	0,00	0,00	0,00	0,00
Pensionista	0,00	0,00	0,00	0,00
Receita de Contribuições Patronais	7.039.000,00	7.039.000,00	2.661.487,86	2.634.829,01
Civil	7.039.000,00	7.039.000,00	2.661.487,86	1.397.641,12
Ativo	7.039.000,00	7.039.000,00	2.661.487,86	1.397.641,12
Inativo	0,00	0,00	0,00	0,00
Pensionista	0,00	0,00	0,00	0,00
Militar	0,00	0,00	0,00	0,00
Ativo	0,00	0,00	0,00	0,00
Inativo	0,00	0,00	0,00	0,00
Pensionista	0,00	0,00	0,00	0,00
Em Regime de Parcelamentos de Débitos	0,00	0,00	0,00	1.237.187,89
Receita Patrimonial	1.450.000,00	1.450.000,00	337.196,23	615.141,68
Receitas Imobiliárias	0,00	0,00	0,00	0,00
Receitas de Valores Mobiliários	1.450.000,00	1.450.000,00	337.196,23	615.141,68
Outras Receitas Patrimoniais	0,00	0,00	0,00	0,00
Receita de Serviços	0,00	0,00	0,00	0,00
Outras Receitas Correntes	26.000,00	26.000,00	0,00	441.321,48
Compensação Previdenciária do RGPS para o RPPS	0,00	0,00	0,00	120.786,48
Aportes Periódicos para Amortização de Déficit Atuarial do RPPS (II) ¹	0,00	0,00	0,00	0,00
Demais Receitas Correntes	26.000,00	26.000,00	0,00	320.535,00

Município de Bezerros

RELATÓRIO RESUMIDO DA EXECUÇÃO ORÇAMENTÁRIA



DEMONSTRATIVO DAS RECEITAS E DESPESAS PREVIDENCIÁRIAS DO REGIME PRÓPRIO DE PREVIDÊNCIA DOS SERVIDORES

ORÇAMENTO DA SEGURIDADE SOCIAL

Período de referência: Janeiro a Agosto 2018/Bimestre Julho-Agosto

RREO - ANEXO 04 (LRF, Art. 53, inciso II)

Continuação

					Em Reais
RECEITAS DE CAPITAL (III)	0,00	0,00		0,00	0,00
Alienação de Bens, Direitos e Ativos	0,00	0,00		0,00	0,00
Amortização de Empréstimos	0,00	0,00		0,00	0,00
Outras Receitas de Capital	0,00	0,00		0,00	0,00
TOTAL DAS RECEITAS PREV. RPPS (IV)=(I+III-II)	11.828.000,00	11.828.000,00		5.488.312,71	5.905.538,10

DESPESAS PREVIDENCIÁRIAS - RPPS	DOTAÇÃO INICIAL	DOTAÇÃO ATUALIZADA	DESPESAS EMPENHADAS		DESPESAS LIQUIDADAS	
			Até o Bimestre 2018	Até o Bimestre 2017	Até o Bimestre 2018	Até o Bimestre 2017
ADMINISTRAÇÃO (V)	826.620,00	826.620,00	442.241,04	597.991,02	264.933,95	308.851,38
Despesas Correntes	781.620,00	781.620,00	442.241,04	590.055,60	264.933,95	300.915,96
Despesas de Capital	45.000,00	45.000,00	0,00	7.935,42	0,00	7.935,42
PREVIDÊNCIA (VI)	11.563.380,00	11.563.380,00	10.700.000,00	9.900.000,00	7.010.803,12	6.321.960,98
Benefícios - Civil	11.000.000,00	11.000.000,00	10.250.000,00	9.400.000,00	6.756.181,97	6.199.499,69
Aposentadorias	9.500.000,00	9.500.000,00	9.000.000,00	8.200.000,00	6.011.457,24	5.473.957,28
Pensões	1.500.000,00	1.500.000,00	1.250.000,00	1.200.000,00	744.724,73	725.542,41
Outros Benefícios Previdenciários	0,00	0,00	0,00	0,00	0,00	0,00
Benefícios - Militar	0,00	0,00	0,00	0,00	0,00	0,00
Reformas	0,00	0,00	0,00	0,00	0,00	0,00
Pensões	0,00	0,00	0,00	0,00	0,00	0,00
Outros Benefícios Previdenciários	0,00	0,00	0,00	0,00	0,00	0,00
Outras Despesas Previdenciárias	563.380,00	563.380,00	450.000,00	500.000,00	254.621,15	122.461,29
Compensação Prev. do RPPS para a RGPS	0,00	0,00	0,00	0,00	0,00	0,00
Demais Despesas Previdenciárias	563.380,00	563.380,00	450.000,00	500.000,00	254.621,15	122.461,29
TOTAL DAS DESPESAS PREV. RPPS (VII)=(V+VI)	12.390.000,00	12.390.000,00	11.142.241,04	10.497.991,02	7.275.737,07	6.630.812,36
RESULTADO PREVIDENCIÁRIO (VIII) = (IV-VII)^a	-562.000,00	-562.000,00	-5.653.928,33	-4.592.452,92	-1.787.424,36	-725.274,26

RECURSOS RPPS ARRECADADOS EM EXERCÍCIOS ANTERIORES

PREVISÃO ORÇAMENTÁRIA

Valor

0,00

RESERVA ORÇAMENTÁRIA DO RPPS

PREVISÃO ORÇAMENTÁRIA

Valor

898.000,00



Município de Bezerros

RELATÓRIO RESUMIDO DA EXECUÇÃO ORÇAMENTÁRIA

DEMONSTRATIVO DAS RECEITAS E DESPESAS PREVIDENCIÁRIAS DO REGIME PRÓPRIO DE PREVIDÊNCIA DOS SERVIDORES

ORÇAMENTO DA SEGURIDADE SOCIAL

Período de referência: Janeiro a Agosto 2018/Bimestre Julho-Agosto

Continuação

Em Reais

RREO - ANEXO 04 (LRF, Art. 53, Inciso II)

APORTES DE RECURSOS PARA O PLANO PREVIDENCIÁRIO DO RPPS	APORTES REALIZADOS	
	2018	2017
Plano de Amortização - Contribuição Patronal Suplementar		0,00
Plano de Amortização - Aporte Periódico de Valores Predefinidos		0,00
Outros Aportes para o RPPS		0,00
Recursos para Cobertura de Déficit Financeiro		0,00
	PERÍODO DE REFERÊNCIA	
	2018	2017
BENS E DIREITOS DO RPPS		
Caixa e Equivalente de Caixa	622.986,34 D	338.613,76 D
Investimentos e Aplicações	5.149.728,09 D	6.024.857,20 D
Outros Bens e Direitos	0,00	0,00


FONTE: Sistema e-Pública (1969-0669-165). Unidade Responsável: . Data da emissão: 25/09/2018 e hora de emissão: 15:36.

Nota:

1 Como a Portaria MPS 746/2011 determina que os recursos provenientes desses aportes devem permanecer aplicados, no mínimo, por 5 (cinco) anos, essa receita não deverá compor o total das receitas previdenciárias do período de apuração.


2 O resultado previdenciário poderá ser apresentado por meio da diferença entre previsão da receita e a dotação da despesa e entre a receita realizada e a despesa empenhada e as despesa liquidada.

Nota: Este Relatório Resumido de Execução Orçamentária (RREO), relativo ao 4º bimestre, do Poder Executivo de Bezerros, concernente ao exercício de 2018, será publicado em 28 de Setembro de 2018 no quadro de avisos da Prefeitura Municipal de Bezerros - PE, publicado no Sistema de Informações Contábeis e Fiscais do Setor Público Brasileiro - SICONFI, de acordo com o § 1º do artigo 10 da Resolução TC nº 20/2015, bem como publicado no endereço eletrônico <http://www.transparenciamunicipio.com.br/portal/v81/index/index.php?municipio=25&represent=2>, de acordo com os artigos 52 e 54 da Lei Complementar nº. 101/2000 e com o art. 97, Inciso I, alínea "b" da Constituição do Estado de Pernambuco. O mesmo Relatório também está sendo enviado à Câmara Municipal de Vereadores de Bezerros.


SEVERINO OTÁVIO RAPOSO MONTEIRO
PREFEITO
CPF - 024.187.694-49


PAULA YONARA BARBOSA DE LIMA
SECRETÁRIA DE FINANÇAS
CPF - 883.827.374-04


IZAC MANOEL DOS SANTOS JUNIOR
CONTROLADOR
CPF - 034.485.904-52


DANIEL DE FREITAS BARBOSA
CONTADOR
CRC 022488/O-8

Município de Bezerros

RELATÓRIO RESUMIDO DA EXECUÇÃO ORÇAMENTÁRIA
DEMONSTRATIVO DOS RESULTADOS PRIMÁRIO E NOMINAL
ORÇAMENTOS FISCAL E DA SEGURIDADE SOCIAL
 Período de referência: Janeiro a Agosto 2018/Bimestre Julho-Agosto

RREO - ANEXO D6 (LRF, Art. 53, Inciso III)

Em Reais

ACIMA DA LINHA		
RECEITAS PRIMÁRIAS	PREVISÃO ATUALIZADA	Até o Bimestre/2018
		RECEITAS REALIZADAS (a)
RECEITAS CORRENTES (I)	121.745.000,00	72.698.109,22
Impostos, Taxas e Contribuições de Melhoria	5.692.000,00	4.539.370,66
IPTU	716.000,00	645.308,41
ISS	2.141.000,00	1.185.900,98
ITBI	634.000,00	213.682,40
IRRF	1.671.000,00	1.764.706,68
Outros Impostos, Taxas e Contribuições de Melhoria	530.000,00	729.692,19
Contribuições	7.318.000,00	4.025.437,59
Receita Patrimonial	2.835.000,00	521.819,60
Aplicações Financeiras (II)	2.794.000,00	521.819,60
Outras Receitas Patrimoniais	41.000,00	0,00
Transferências Correntes	99.711.200,00	62.185.773,55
Cota-Parte do FPM	34.410.000,00	18.306.435,24
Cota-Parte do ICMS	6.369.600,00	4.417.182,75
Cota-Parte do IPVA	1.528.800,00	1.524.547,16
Cota-Parte do ITR	14.400,00	2.117,82
Transferências da LC 87/1996	13.600,00	8.667,92
Transferências da LC 61/1989	20.800,00	23.516,67
Transferências do FUNDEB	28.161.000,00	18.468.939,04
Outras Transferências Correntes	29.193.000,00	19.414.366,95
Demais Receitas Correntes	6.188.800,00	1.425.707,82
Outras Receitas Financeiras (III)	0,00	0,00
Receitas Correntes Restantes	6.188.800,00	1.425.707,82
RECEITAS PRIMÁRIAS CORRENTES (IV) = (I-II-III)	118.951.000,00	72.176.289,62
RECEITAS DE CAPITAL (V)	8.343.000,00	1.157.862,36
Operações de Crédito (VI)	4.000.000,00	0,00
Amortização de Empréstimos (VII)	0,00	0,00
Alienação de Bens	73.000,00	0,00
Receitas de Alienação de Investimentos de Temporários (VIII)	73.000,00	0,00
Receitas de Alienação de Investimentos Permanentes (IX)	0,00	0,00

Município de Bezerros

RELATÓRIO RESUMIDO DA EXECUÇÃO ORÇAMENTÁRIA DEMONSTRATIVO DOS RESULTADOS PRIMÁRIO E NOMINAL ORÇAMENTOS FISCAL E DA SEGURIDADE SOCIAL

Período de referência: Janeiro a Agosto 2018/Bimestre Julho-Agosto

RREO - ANEXO 06 (LRF, Art. 53, inciso III)		Continuação
		Em Reais
Outras Alienações de Bens	0,00	0,00
Transferência de Capital	4.270.000,00	1.157.862,36
Convênios	3.124.600,00	460.624,58
Outras Transferências de Capital	1.145.400,00	697.237,78
Outras Receitas de Capital	0,00	0,00
Outras Receitas de Capital Não Primárias (X)	0,00	0,00
Outras Receitas de Capital Primárias	0,00	0,00
RECEITAS PRIMÁRIAS DE CAPITAL (XI) = (V - VI - VII - VIII - IX - X)	4.270.000,00	1.157.862,36
RECEITA PRIMÁRIA TOTAL (XII) = (IV + XI)	123.221.000,00	73.334.151,98

DESPESAS PRIMÁRIAS	DOTAÇÃO ATUALIZADA	Até o Bimestre / 2018					
		DESPESAS EMPENHADAS	DESPESAS LIQUIDADAS	DESPESAS PAGAS (a)	RESTO A PAGAR PROCESSADOS PAGOS (b)	RESTOS A PAGAR NÃO PROCESSADOS	
						LIQUIDADOS	PAGO (c)
DESPESAS CORRENTES (XIII)	117.534.243,43	105.847.832,31	68.613.241,33	60.705.200,94	7.098.524,06	943.674,01	928.674,01
Pessoal e Encargos Sociais	63.304.289,16	60.002.071,37	43.513.429,15	39.028.172,00	3.403.057,62	0,00	0,00
Juros e Encargos da Dívida (XIV)	8.000,00	0,00	0,00	0,00	0,00	0,00	0,00
Outras Despesas Correntes	54.221.954,27	45.845.760,94	25.099.812,18	21.677.028,94	3.695.466,44	943.674,01	928.674,01
Transferências Constitucionais e Legais	10.000,00	0,00	0,00	0,00	0,00	0,00	0,00
Demais Despesas Correntes	54.211.954,27	45.845.760,94	25.099.812,18	21.677.028,94	3.695.466,44	943.674,01	928.674,01
DESPESAS PRIMÁRIAS CORRENTES (XV) = (XIII - XIV)	117.526.243,43	105.847.832,31	68.613.241,33	60.705.200,94	7.098.524,06	943.674,01	928.674,01
DESPESAS DE CAPITAL (XVI)	7.133.903,97	4.358.465,35	2.223.279,55	1.331.293,67	331.523,24	1.009.923,23	736.727,02
Investimentos	4.698.818,85	2.005.281,46	869.863,02	838.152,51	331.523,24	1.009.923,23	736.727,02
Inversões Financeiras	0,00	0,00	0,00	0,00	0,00	0,00	0,00
Concessão de Empréstimos e Financiamentos (XVII)	0,00	0,00	0,00	0,00	0,00	0,00	0,00
Aquisição de Títulos de Capital já Integralizado (XVIII)	0,00	0,00	0,00	0,00	0,00	0,00	0,00
Aquisição de Título de Crédito (XIX)	0,00	0,00	0,00	0,00	0,00	0,00	0,00
Demais Inversões Financeiras	0,00	0,00	0,00	0,00	0,00	0,00	0,00
Amortização da Dívida (XX)	2.435.085,12	2.353.183,89	1.353.416,53	493.141,16	0,00	0,00	0,00
DESPESAS PRIMÁRIAS DE CAPITAL (XXI) = (XVI - XVII - XVIII - XIX - XX)	4.698.818,85	2.005.281,46	869.863,02	838.152,51	331.523,24	1.009.923,23	736.727,02
RESERVA DE CONTINGÊNCIA (XXII)	173.000,00	0,00	0,00	0,00	0,00	0,00	0,00

Município de Bezerros

RELATÓRIO RESUMIDO DA EXECUÇÃO ORÇAMENTÁRIA DEMONSTRATIVO DOS RESULTADOS PRIMÁRIO E NOMINAL ORÇAMENTOS FISCAL E DA SEGURIDADE SOCIAL

Período de referência: Janeiro a Agosto 2018/Bimestre Julho-Agosto



Continuação

								Em Reais
RREO - ANEXO 06 (LRF, Art. 53, inciso III)								
DESPESA PRIMÁRIA TOTAL (XXIII) = (XV + XXI + XXII)								1.665.401,03

RESULTADO PRIMÁRIO – Acima da Linha (XXIV) = [XIIa - (XXIIIa + XXIIIb + XXIIIc)]								2.695.350,20
---	--	--	--	--	--	--	--	--------------

META FISCAL PARA O RESULTADO PRIMÁRIO		VALOR CORRENTE
Meta fixada no anexo de metas fiscais da LDO para o exercício de referência		-4.618.000,00
JUROS NOMINAIS		Até o Bimestre/2018
		VALOR INCORRIDO
JUROS E ENCARGOS ATIVOS (XXV)		0,00
JUROS E ENCARGOS PASSIVOS (XXVI)		0,00

RESULTADO NOMINAL – Acima da Linha (XXVII) = (XXIV + (XXV - XXVI))								2.695.350,20
---	--	--	--	--	--	--	--	--------------

META FISCAL PARA O RESULTADO NOMINAL		VALOR CORRENTE
Meta fixada no anexo de metas fiscais da LDO para o exercício de referência		-1.872.000,00

ABAIXO DA LINHA

CÁLCULO DO RESULTADO NOMINAL	SALDO	
	Em 31/12/2017 (a)	Até o Bimestre/2018 (b)
DÍVIDA CONSOLIDADA (XXVIII)	17.261.728,05	22.817.541,93
DEDUÇÕES (XXIX)	2.957.090,54	2.957.990,54
Disponibilidade de Caixa	-----	-----
Disponibilidade de Caixa Bruta	10.026.128,07	11.239.795,42
(-) Restos a Pagar Processados (XXX)	25.897.372,43	18.701.344,21
Demais Haveres Financeiros	2.957.090,54	2.957.090,54
DÍVIDA CONSOLIDADA LÍQUIDA (XXXI) = (XXVIII - XXIX)	14.304.637,51	19.860.451,39
RESULTADO NOMINAL – Abaixo da Linha (XXXII) = (XXXIa - XXXIb)		-5.555.813,88

Município de Bezerros

RELATÓRIO RESUMIDO DA EXECUÇÃO ORÇAMENTÁRIA DEMONSTRATIVO DOS RESULTADOS PRIMÁRIO E NOMINAL ORÇAMENTOS FISCAL E DA SEGURIDADE SOCIAL

Período de referência: Janeiro a Agosto 2018/Bimestre Julho-Agosto

RREO - ANEXO 06 (LRF, Art. 53, inciso III)

Continuação

AJUSTE METODOLÓGICO	Até o Bimestre/2018	Em Reais
VARIAÇÃO DE SALDO RPP = (XXXIII) = (XXXa - XXXb)		7.196.020,22
RECEITA DE ALIENAÇÃO DE INVESTIMENTOS PERMANENTES (IX)		0,00
PASSIVOS RECONHECIDOS NA DC (XXXIV)		0,00
OUTROS AJUSTES (XXXV)		0,00
RESULTADO NOMINAL AJUSTADO - Abaixo da Linha (XXXVI) = (XXXII - XXXIII - IX + XXXIV + XXXV)		-12.751.842,10
RESULTADO PRIMÁRIO - Abaixo da Linha (XXXVII) = XXXVI - (XXV-XXVI)		-12.751.842,10
INFORMAÇÕES ADICIONAIS	PREVISÃO ORÇAMENTÁRIA	
SALDO DE EXERCÍCIOS ANTERIORES		3.000,00
Recursos Arrecadados em Exercícios Anteriores - RPPS		0,00
Superávit Financeiro Utilizado para Abertura e Reabertura de Créditos Adicionais		3.000,00
RESERVA ORÇAMENTÁRIA DO RPPS		898.000,00


FONTE: Sistema e-Pública (1967-6073-529). Unidade Responsável: . Data de emissão: 25/09/2018 e hora de emissão: 15:41.

Nota: Este Relatório Resumido de Execução Orçamentária (RREO), relativo ao 4º bimestre, do Poder Executivo de Bezerros, concernente ao exercício de 2018, será publicado em 28 de Setembro de 2018 no quadro de avisos da Prefeitura Municipal de Bezerros - PE, publicado no Sistema de Informações Contábeis e Fiscais do Setor Público Brasileiro - SICONFI, de acordo com o § 1º do artigo 10 da Resolução TC nº 20/2015, bem como publicado no endereço eletrônico <http://www.transparenciamunicipio.com.br/portal/v81/index/index.php?municipio=258&represent=2>, de acordo com os artigos 52 e 54 da Lei Complementar nº. 101/2000 e com o art. 97, inciso I, alínea "b" da Constituição do Estado de Pernambuco. O mesmo Relatório também está sendo enviado à Câmara Municipal de Vereadores de Bezerros.


SEVERINO OTÁVIO RAOSO MONTEIRO
PREFEITO
CPF - 024.197.604-49


PAULA YOHARA BARBOSA DE LIMA
SECRETÁRIA DE FINANÇAS
CPF - 883.827.374-04


IZAC MANOEL DOS SANTOS JUNIOR
CONTROLADOR
CPF - 034.485.904-52


DANIEL DE FREITAS BARBOSA
CONTADOR
CRC 022488/O-8

Município de Bezerros

RELATÓRIO RESUMIDO DA EXECUÇÃO ORÇAMENTÁRIA DEMONSTRATIVO DOS RESTOS A PAGAR POR PODER E ÓRGÃO ORÇAMENTOS FISCAL E DA SEGURIDADE SOCIAL

Período de referência: Janeiro a Agosto 2018/Bimestre Julho-Agosto

RREO – Anexo 7 (LRF, art. 53, inciso V)

Em Reais

PODER/ÓRGÃO	RESTOS A PAGAR PROCESSADOS E NÃO PROCESSADOS LIQUIDADOS EM EXERCÍCIOS ANTERIORES					RESTOS A PAGAR NÃO PROCESSADOS						Saldo Total (L)=(e+k)
	Inscritos		Pagos (c)	Cancelados (d)	Saldo (a) (e)=(a+b)-(c+d)	Inscritos		Liquidados (h)	Pagos (i)	Cancelados (j)	Saldo (b) (k)=(f+g)-(l+j)	
	Em Exercícios Anteriores (a)	Em 31 de dezembro de 2017 (b)				Em Exercícios Anteriores (f)	Em 31 de dezembro de 2017 (g)					
RESTOS A PAGAR (EXCETO INTRA-ORÇAMENTÁRIAS) (I)	1.989.037,95	8.091.654,58	7.430.047,30	0,00	2.650.645,23	1.690.786,00	6.484.154,58	1.953.597,24	1.665.401,03	4.948,56	6.504.590,99	9.155.236,22
EXECUTIVO												
Fundo Municipal de Assistência ao Idoso dos Bezerros	8.854,98	6.804,86	6.026,29	0,00	9.633,55	0,00	0,00	0,00	0,00	0,00	0,00	9.633,55
Fundo Municipal da Criança e do Adolescente dos Bez	0,00	7.561,76	7.561,76	0,00	0,00	1.063,88	424,80	424,80	424,80	0,00	1.063,88	1.063,88
Fundo Municipal de Assistência Social dos Bezerros	35.234,55	246.541,24	243.397,11	0,00	38.378,68	31.457,06	4.095,00	4.095,00	4.095,00	0,00	31.457,06	69.035,74
Fundo Municipal de Saúde dos Bezerros	973.227,15	3.001.166,59	2.707.576,53	0,00	1.266.817,21	406.677,11	158.264,65	4.694,32	4.694,32	0,00	560.247,44	1.827.064,65
Prefeitura Municipal dos Bezerros	965.961,27	4.829.580,13	4.465.485,61	0,00	1.330.055,79	1.251.587,95	6.321.370,13	1.944.383,12	1.656.186,91	4.948,56	5.911.822,61	7.241.878,40
Instituto de Previdência dos Servidores dos Bezerros -	5.760,00	0,00	0,00	0,00	5.760,00	0,00	0,00	0,00	0,00	0,00	0,00	5.760,00
RESTOS A PAGAR (INTRA-ORÇAMENTÁRIAS) (II)	9.496.766,89	6.325.673,01	54.177,13	0,00	15.768.262,77	24.181,82	0,00	0,00	0,00	0,00	24.181,82	15.792.444,59
EXECUTIVO												
Fundo Municipal de Assistência Social dos Bezerros	7.021,93	54.177,13	54.177,13	0,00	7.021,93	0,00	0,00	0,00	0,00	0,00	0,00	7.021,93
Fundo Municipal de Saúde dos Bezerros	1.995.815,39	1.504.312,83	0,00	0,00	3.500.128,22	1,00	0,00	0,00	0,00	0,00	1,00	3.500.129,22
Prefeitura Municipal dos Bezerros	7.493.929,57	4.767.183,05	0,00	0,00	12.261.112,62	24.180,82	0,00	0,00	0,00	0,00	24.180,82	12.285.293,44
TOTAL (III) = (I + II)	11.485.804,84	14.417.327,59	7.484.224,43	0,00	18.418.908,00	1.714.967,82	6.484.154,58	1.953.597,24	1.665.401,03	4.948,56	6.528.772,81	24.947.680,81

FONTE: Sistema e-Pública (1477-9589-120). Unidade Responsável: . Data da emissão: 25/09/2018 e hora de emissão: 15:43.

Nota: Este Relatório Resumido de Execução Orçamentária (RREO), relativo ao 4º bimestre, do Poder Executivo de Bezerros, concernente ao exercício de 2018, será publicado em 28 de Setembro de 2018 no quadro de avisos da Prefeitura Municipal de Bezerros – PE, publicado no Sistema de Informações Contábeis e Fiscais do Setor Público Brasileiro - SICONFI, de acordo com o § 1º do artigo 10 da Resolução TC nº 20/2015, bem como publicado no endereço eletrônico <http://www.transparenciamunicipio.com.br/portal/v81/index/index.php?municipio=25&represent=2>, de acordo com os artigos 52 e 54 da Lei Complementar nº. 101/2000 e com o art. 97, inciso I, alínea "b" da Constituição do Estado de Pernambuco. O mesmo Relatório também está sendo enviado à Câmara Municipal de Vereadores de Bezerros.

SEVERINO OTÁVIO RAPOSO MONTEIRO
PREFEITO
CPF - 024.197.694-49

PAULA VINÁRA BARBOSA DE LIMA
SECRETÁRIA DE FINANÇAS
CPF - 883.827.374-04

IZAC MANOEL DOS SANTOS JUNIOR
CONTROLADOR
CPF - 034.485.904-52

DANIEL DE FREITAS BARBOSA
CONTADOR
CRC 022488/O-8

Município de Bezerros



RELATÓRIO RESUMIDO DA EXECUÇÃO ORÇAMENTÁRIA DEMONSTRATIVO DAS RECEITAS E DESPESAS COM MANUTENÇÃO E DESENVOLVIMENTO DO ENSINO - MDE ORÇAMENTOS FISCAL E DA SEGURIDADE SOCIAL

Período de referência: Janeiro a Agosto 2018/Bimestre Julho-Agosto

RREO – ANEXO 08 (LDB, art. 72)

R\$ 1,00

RECEITAS DO ENSINO				
RECEITA RESULTANTE DE IMPOSTOS (caput do art. 212 da Constituição)	PREVISÃO INICIAL	PREVISÃO ATUALIZADA (a)	RECEITAS REALIZADAS	
			Até o Bimestre (b)	% c= (b/a)x100
1-RECEITA DE IMPOSTOS	5.162.000,00	5.162.000,00	3.919.113,71	75,92
1.1-Receta resultante do IPTU	716.000,00	716.000,00	754.743,65	105,41
1.1.1-IPTU	468.000,00	468.000,00	526.467,54	112,49
1.1.2-Multas, Juros de Mora, Dívida Ativa e Outros Encargos do IPTU	248.000,00	248.000,00	228.276,11	92,05
1.2-Receta resultante do ITBI	634.000,00	634.000,00	213.682,40	33,70
1.2.1-ITBI	334.000,00	334.000,00	209.194,97	62,63
1.2.2-Multas, Juros de Mora, Dívida Ativa e Outros Encargos do ITBI	300.000,00	300.000,00	4.487,43	1,50
1.3-Receta resultante do ISS	2.141.000,00	2.141.000,00	1.185.980,98	55,39
1.3.1-ISS	2.081.000,00	2.081.000,00	1.185.980,98	56,99
1.3.2-Multas, Juros de Mora, Dívida Ativa e Outros Encargos do ISS	60.000,00	60.000,00	0,00	0,00
1.4-Receta resultante do IRRF	1.671.000,00	1.671.000,00	1.764.706,68	105,61
1.5-Receta resultante do ITR	0,00	0,00	0,00	0,00
1.5.1-ITR	0,00	0,00	0,00	0,00
1.5.2-Multas, Juros de Mora, Dívida Ativa e Outros Encargos do ITR	0,00	0,00	0,00	0,00
2-RECEITAS DE TRANSFERÊNCIAS CONSTITUCIONAIS E LEGAIS	52.348.000,00	52.348.000,00	30.018.071,20	57,34
2.1-Cota Parte FPM	42.414.000,00	42.414.000,00	22.548.030,52	53,16
2.1.1-Parcela referente à CF, art. 159, I, alínea b	40.020.000,00	40.020.000,00	21.207.977,23	52,99
2.1.2-Parcela referente à CF, art. 159, I, alínea d	1.399.000,00	1.399.000,00	0,00	0,00
2.1.3-Parcela referente à CF, art. 159, I, alínea e	995.000,00	995.000,00	1.340.053,29	134,68
2.2-Cota Parte ICMS	7.962.000,00	7.962.000,00	5.521.478,46	69,35
2.3-ICMS Desoner. L.C. nº 87/96	17.000,00	17.000,00	10.834,88	63,73
2.4-Cota Parte IPI-Exportação	26.000,00	26.000,00	29.395,88	113,06
2.5-Cota-Parte ITR	18.000,00	18.000,00	2.647,15	14,71
2.6-Cota-Parte IPVA	1.911.000,00	1.911.000,00	1.905.684,31	99,72
2.7-Cota-Parte IOF-Ouro	0,00	0,00	0,00	0,00
3-TOTAL DA RECEITA DE IMPOSTOS (1+2)	57.510.000,00	57.510.000,00	33.937.184,91	59,01
RECEITAS ADICIONAIS PARA FINAN. DO ENSINO				
RECEITAS ADICIONAIS PARA FINAN. DO ENSINO	PREVISÃO INICIAL	PREVISÃO ATUALIZADA (a)	RECEITAS REALIZADAS	
			Até o Bimestre (b)	% c= (b/a)x100
4-RECEITA DA APLICAÇÃO FINANCEIRA DE OUTROS RECURSOS DE IMPOSTOS VINCULADOS AO ENSINO	0,00	0,00	0,00	0,00
5-TRANSFERÊNCIAS DO FNDE	3.050.000,00	3.050.000,00	1.824.298,00	59,81
5.1-Transferências do Salário-Educação	1.277.000,00	1.277.000,00	821.120,87	64,30
5.2-Transferências Diretas - PDDE	12.000,00	12.000,00	0,00	0,00
5.3-Transferências Diretas - PNAE	1.211.000,00	1.211.000,00	656.091,60	54,18
5.4-Transferências Diretas - PNATE	231.000,00	231.000,00	130.492,83	56,49
5.5-Outras transferências do FNDE	270.000,00	270.000,00	196.577,70	73,55
5.6-Aplicações financeiras de recursos do FNDE	49.000,00	49.000,00	18.015,00	36,77
6-TRANSFERÊNCIAS DE CONVÊNIOS	356.000,00	356.000,00	440.811,00	123,82
6.1-Transferências de convênios	356.000,00	356.000,00	440.811,00	123,82
6.2-Aplicações financeiras dos recursos de convênios	0,00	0,00	0,00	0,00
7-RECEITA DE OPERAÇÕES DE CRÉDITOS	0,00	0,00	0,00	0,00
8-OUTRAS RECEITAS PARA FINANCIAMENTOS DO ENSINO	0,00	0,00	0,00	0,00
9-TOTAL DAS RECEITAS ADICIONAIS PARA FINAN. DO ENSINO (4+5+6+7+8)	3.406.000,00	3.406.000,00	2.265.109,00	66,50
FUNDEB				
RECEITAS DO FUNDEB	PREVISÃO INICIAL	PREVISÃO ATUALIZADA (a)	RECEITAS REALIZADAS	
			Até o Bimestre (b)	% c= (b/a)x100
10-RECEITAS DESTINADAS AO FUNDEB	9.990.800,00	9.990.800,00	5.735.603,64	57,41

Município de Bezerros



RELATÓRIO RESUMIDO DA EXECUÇÃO ORÇAMENTÁRIA DEMONSTRATIVO DAS RECEITAS E DESPESAS COM MANUTENÇÃO E DESENVOLVIMENTO DO ENSINO - MDE ORÇAMENTOS FISCAL E DA SEGURIDADE SOCIAL

Período de referência: Janeiro a Agosto 2018/Bimestre Julho-Agosto

Continuação

RREO – ANEXO 08 (LDB, art. 72)					R\$ 1,00
10.1-Cota Parte FPM (20% de 2.1.1)	8.004.000,00	8.004.000,00	4.241.595,28	52,99	
10.2-Cota Parte ICMS (20% de 2.2)	1.592.400,00	1.592.400,00	1.104.295,71	69,35	
10.3-ICMS Desoneração (20% de 2.3)	3.400,00	3.400,00	2.166,96	63,73	
10.4-Cota Parte IPI-Exportação (20% de 2.4)	5.200,00	5.200,00	5.879,21	113,06	
10.5- Cota-Parte ITR ou ITR Arrecadado Destinados ao FUNDEB - (20% de ((1.5 - 1.5.5) + 2.5))	3.600,00	3.600,00	529,33	14,70	
10.6-Cota-Parte IPVA (20% de 2.6)	382.200,00	382.200,00	381.137,15	99,72	
11-RECEITAS RECEBIDAS DO FUNDEB	28.197.000,00	28.197.000,00	18.493.706,18	65,99	
11.1-Transferências de Recursos do FUNDEB	27.287.000,00	27.287.000,00	17.155.734,77	62,87	
11.2-Complementação da União ao FUNDEB	874.000,00	874.000,00	1.333.204,27	152,54	
11.3-Receita de Aplicação Financ. Recursos do FUNDEB	36.000,00	36.000,00	4.769,14	13,25	
12-RESULTADO LÍQUIDO DAS TRANSFERÊNCIAS DO FUNDEB (11.1 – 10)	17.296.200,00	17.296.200,00	11.420.131,13	66,03	

ACRÉSCIMO RESULTANTE DAS TRANSFERÊNCIAS DO FUNDEB

DESPESAS DO FUNDEB	DOTAÇÃO INICIAL	DOTAÇÃO ATUALIZADA (d)	DESPESAS EMPENHADAS		DESPESAS LIQUIDADAS		INSCRITAS EM RESTOS A PAGAR NÃO PROCESSADOS ¹ (f)
			Até o Bimestre (e)	% f=(e/d)x100	Até o Bimestre (g)	% h=(g/d)x100	
13-PAGTO PROFISSIONAIS MAGISTÉRIO	16.918.200,00	18.888.200,00	18.106.545,25	95,86	16.433.359,91	87,00	0,00
13.1-Com Educação Infantil	30.000,00	30.000,00	0,00	0,00	0,00	0,00	0,00
13.2-Com Ensino Fundamental	16.888.200,00	18.858.200,00	18.106.545,25	96,01	16.433.359,91	87,14	0,00
14-OUTRAS DESPESAS	11.278.800,00	11.852.800,00	10.450.709,97	88,17	6.300.161,63	53,15	0,00
14.1-Com Educação Infantil	875.200,00	275.200,00	0,00	0,00	0,00	0,00	0,00
14.2-Com Ensino Fundamental	10.403.600,00	11.577.600,00	10.450.709,97	90,27	6.300.161,63	54,42	0,00
15-TOTAL DAS DESPESAS DO FUNDEB (13+14)	28.197.000,00	30.741.000,00	28.557.255,22	92,90	22.733.521,54	73,95	0,00

DEDUÇÕES PARA FINS DE LIMITE DO FUNDEB

	Valor
16-RESTOS A PAGAR INSCRITOS SEM DISPON. FINANCEIRA DE RECURSOS DO FUNDEB	0,00
16.1- FUNDEB 60%	0,00
16.2- FUNDEB 40%	0,00
17-DESPESAS CUSTEADAS COM O SUPERÁVIT FINANCEIRO, DO EXERCÍCIO ANTERIOR, DO FUNDEB	0,00
17.1- FUNDEB 60%	0,00
17.2- FUNDEB 40%	0,00
18-TOTAL DAS DEDUÇÕES CONSIDERADAS PARA FINS DE LIMITE DO FUNDEB (16 + 17)	0,00

INDICADORES DO FUNDEB

	Valor
19-TOTAL DAS DESPESAS DO FUNDEB PARA FINS DE LIMITE (15 - 18)	22.733.521,54
19.1- Mínimo de 60% do FUNDEB na Remuneração do Magistério ¹ $(13 - (16.1 + 17.1)) / (11) \times 100$ %	88,86
19.2- Máximo de 40% em Despesa com MDE, que não Remuneração do Magistério $(14 - (16.2 + 17.2)) / (11) \times 100$ %	34,07
19.3- Máximo de 5% não Aplicado no Exercício $100 - (19.1 + 19.2)$ %	-22,93

CONTROLE DA UTILIZAÇÃO DE RECURSOS NO EXERCÍCIO SUBSEQUENTE

	Valor
20-RECURSOS RECEBIDOS DO FUNDEB EM 2017 QUE NÃO FORAM UTILIZADOS	0,00
21-DESPESAS CUSTEADAS COM O SALDO DO ITEM 20 ATÉ O 1º TRIMESTRE DE 2018²	0,00

MANUTENÇÃO E DESENVOLVIMENTO DO ENSINO – DESPESAS CUSTEADAS COM A RECEITA RESULTANTE DE IMPOSTOS E RECURSOS DO FUNDEB

DESPESAS COM AÇÕES TÍPICAS DE MDE	DOTAÇÃO INICIAL	DOTAÇÃO ATUALIZADA (d)	DESPESAS EMPENHADAS		DESPESAS LIQUIDADAS		INSCRITAS EM RESTOS A PAGAR NÃO PROCESSADOS ¹ (f)
			Até o Bimestre (e)	% f=(e/d)x100	Até o Bimestre (g)	% h=(g/d)x100	
22-EDUCAÇÃO INFANTIL	1.812.200,00	1.324.200,00	821.194,66	62,01	353.219,12	26,67	0,00
22.1-Creche	1.812.200,00	1.324.200,00	821.194,66	62,01	353.219,12	26,67	0,00
22.1.1-Custeadas com recursos do FUNDEB	905.200,00	305.200,00	0,00	0,00	0,00	0,00	0,00
22.1.2-Custeadas com outros recursos de impostos	907.000,00	1.019.000,00	821.194,66	80,59	353.219,12	34,66	0,00
22.2-Pré-escola	0,00	0,00	0,00	0,00	0,00	0,00	0,00
22.2.1-Custeadas com recursos do FUNDEB	0,00	0,00	0,00	0,00	0,00	0,00	0,00
22.2.2-Custeadas com outros recursos de impostos	0,00	0,00	0,00	0,00	0,00	0,00	0,00
23-ENSINO FUNDAMENTAL	32.252.700,00	33.630.700,00	31.064.141,64	92,37	23.827.799,50	70,85	0,00
23.1-Custeadas com recursos do FUNDEB	27.291.800,00	30.435.800,00	28.557.255,22	93,83	22.733.521,54	74,69	0,00
23.2-Custeadas com outros recursos de impostos	4.960.900,00	3.194.900,00	2.506.886,42	78,47	1.094.277,96	34,25	0,00
24-ENSINO MÉDIO	0,00	0,00	0,00	0,00	0,00	0,00	0,00
25-ENSINO SUPERIOR	4.000,00	4.000,00	0,00	0,00	0,00	0,00	0,00

Município de Bezerros



RELATÓRIO RESUMIDO DA EXECUÇÃO ORÇAMENTÁRIA DEMONSTRATIVO DAS RECEITAS E DESPESAS COM MANUTENÇÃO E DESENVOLVIMENTO DO ENSINO - MDE ORÇAMENTOS FISCAL E DA SEGURIDADE SOCIAL

Período de referência: Janeiro a Agosto 2018/Bimestre Julho-Agosto

RREO – ANEXO 08 (LDB, art. 72)

Continuação

								R\$ 1,00
26-ENSINO PROFISSIONAL NAO INTEGRADO AO ENSINO REGULAR	0,00	0,00	0,00	0,00	0,00	0,00	0,00	0,00
27-OUTRAS	0,00	0,00	0,00	0,00	0,00	0,00	0,00	0,00
28-TOTAL DAS DESPESAS COM AÇÕES TÍPICAS DE MDE (22 + 23 + 24 + 25 + 26 + 27)	34.068.900,00	34.958.900,00	31.885.336,30	91,21	24.181.018,62	69,17		0,00

DEDUÇÕES CONSIDERADAS PARA FINS DE LIMITE CONSTITUCIONAL		Valor
29-RESULTADO LÍQUIDO DAS TRANSFERÊNCIAS DO FUNDEB = (12)		11.420.131,13
30-DESPESAS CUSTEADAS COM A COMPLEMENTAÇÃO DO FUNDEB NO EXERCÍCIO		1.333.204,27
32-DESPESAS CUSTEADAS COM O SUPERÁVIT FINANCEIRO, DO EXERCÍCIO ANTERIOR, DO FUNDEB		0,00
33-DESPESAS CUSTEADAS COM SUPERÁVIT FINANCEIRO, DO EXERCÍCIO ANTERIOR, DE OUTROS RECURSOS IMPOSTOS		0,00
34-RESTOS A PAGAR INSCRITOS NO EXERCÍCIO SEM DISPONIBILIDADE FINANCEIRA DE RECURSOS DE IMPOSTOS VINCULADOS AO ENSINO*		0,00
35-CANCELAMENTO, NO EXERCÍCIO, DE RESTOS A PAGAR INSCRITOS COM DISPONIBILIDADE FINANCEIRA DE RECURSOS DE IMPOSTOS VINCULADOS AO ENSINO = (45 J)		0,00
36-TOTAL DAS DEDUÇÕES CONSIDERADAS PARA FINS DE LIMITE CONSTITUCIONAL (29+30+32+33+34+35)⁶		12.753.335,40
37-TOTAL DAS DESPESAS PARA FINS DE LIMITE ((22 + 23) – (36))⁶		11.427.683,22
38- PERCENTUAL DE APLICAÇÃO EM MDE SOBRE A RECEITA LÍQUIDA DE IMPOSTOS ((37) / (3) x 100) %⁶ - LIMITE CONSTITUCIONAL 25%⁵		33,67

OUTRAS INFORMAÇÕES PARA CONTROLE

OUTRAS DESPESAS COM RECEITAS ADICIONAIS PARA FINANCIAMENTO DO ENSINO	DOTAÇÃO INICIAL	DOTAÇÃO ATUALIZADA (d)	DESPESAS EMPENHADAS		DESPESAS LIQUIDADAS		INSCRITAS EM RESTOS A PAGAR NÃO PROCESSADOS ⁷ (f)
			Até o Bimestre (e)	% f = (e/d)x100	Até o Bimestre (g)	% h = (g/d)x100	
39-CUSTEADAS COM APLIC FINAN DE OUTROS REC DE IMPOSTO VINCULADAS AO ENSINO	0,00	0,00	0,00	0,00	0,00	0,00	0,00
40-CUSTEADAS COM CONTRIB SOCIAL SALÁRIO-EDUCAÇÃO	1.277.000,00	147.000,00	4.575,25	3,11	4.499,65	3,06	0,00
41-CUSTEADAS COM OPERAÇÕES DE CRÉDITO	0,00	0,00	0,00	0,00	0,00	0,00	0,00
42-CUSTEADAS COM OUTRAS RECEITAS PARA FINAN DO ENSINO	36.825.900,00	39.201.900,00	35.689.992,30	91,04	25.938.186,53	66,17	0,00
43-TOTAL DAS OUTRAS DESPESAS CUSTEADAS COM RECEITAS ADICIONAIS PARA FINANCIAMENTO DO ENSINO (39+40+41+42)	38.102.900,00	39.348.900,00	35.694.567,55	90,71	25.942.686,18	65,93	0,00
44-TOTAL GERAL DESPESAS COM MDE (28+43)	72.171.800,00	74.307.800,00	67.579.903,85	90,95	50.123.704,80	67,45	0,00

RESTOS A PAGAR INSCRITOS COM DISPONIBILIDADE FINANCEIRA DE RECURSOS DE IMPOSTOS VINCULADOS AO ENSINO	SALDO ATÉ O BIMESTRE	CANCELADO EM 2018 (j)
45-RESTOS A PAGAR DE DESPESAS COM MDE	11.710.366,79	0,00
45.1-Executadas com Recursos de Impostos Vinculados ao Ensino	454.822,05	0,00
45.2-Executadas com Recursos do FUNDEB	11.255.544,74	0,00

CONTROLE DA DISPONIBILIDADE FINANCEIRA	VALOR	
	FUNDEB	SALÁRIO EDUCAÇÃO
46- DISPONIBILIDADE FINANCEIRA EM 31 DE DEZEMBRO DE 2017	427.406,61	43.558,55
47-(+) INGRESSO DE RECURSOS ATÉ O BIMESTRE	18.488.939,04	821.120,87
48-(-) PAGAMENTOS EFETUADOS ATÉ O BIMESTRE	21.381.509,63	4.499,65
48.1-Orçamento do Exercício (+ extras)	18.492.926,88	4.499,65
48.2 Restos a Pagar (+ extras)	2.888.582,75	0,00
49-(+) RECEITA DE APLICAÇÃO FINANCEIRA DOS RECURSOS ATÉ O BIMESTRE	4.769,14	0,00
50- (-) DISPONIBILIDADE FINANCEIRA ATÉ O BIMESTRE	-2.460.394,84	860.179,77
51- (+) Ajustes		
51.1 Retenções	0,00	0,00
51.2 Conciliação Bancária	0,00	0,00
52- (=) SALDO FINANCEIRO CONCILIADO	-2.460.394,84	860.179,77

FONTE: Sistema e-Pública (1742-8788-835). Unidade Responsável: . Data da emissão: 25/09/2018 e hora de emissão: 15:49.

1 Limites mínimos anuais a serem cumpridos no encerramento do exercício.

2 Art. 21, § 2º, Lei 11.494/2007: "Até 5% dos recursos recebidos à conta dos Fundos, inclusive relativos à complementação da União recebidos nos termos do §1º do art. 6º desta Lei, poderão ser utilizados no 1º trimestre do exercício imediatamente subsequente, mediante abertura de crédito adicional.

3 Caput do art. 212 da CF/1988

4 Os valores referentes à parcela dos Restos a Pagar inscritos sem disponibilidade financeira vinculada à educação deverão ser informados somente no RREO do último bimestre do exercício.

5 Limites mínimos anuais a serem cumpridos no encerramento do exercício, no âmbito de atuação prioritária, conforme LDB, art. 11, V.

6 Nos cinco primeiros bimestres do exercício o acompanhamento poderá ser feito com base na despesa empenhada ou na despesa liquidada. No último bimestre do exercício, o valor deverá corresponder ao total da despesa empenhada.

7 Essa coluna poderá ser apresentada somente no último bimestre.

Município de Bezerros



RELATÓRIO RESUMIDO DA EXECUÇÃO ORÇAMENTÁRIA DEMONSTRATIVO DAS RECEITAS E DESPESAS COM MANUTENÇÃO E DESENVOLVIMENTO DO ENSINO - MDE ORÇAMENTOS FISCAL E DA SEGURIDADE SOCIAL


Período de referência: Janeiro a Agosto 2018/Bimestre Julho-Agosto


Continuação


RREO – ANEXO 08 (LDB, art. 72)

R\$ 1,00

Nota: Este Relatório Resumido de Execução Orçamentária (RREO), relativo ao 4º bimestre, do Poder Executivo de Bezerros, concerning ao exercício de 2018, será publicado em 28 de Setembro de 2018 no quadro de avisos da Prefeitura Municipal de Bezerros – PE, publicado no Sistema de Informações Contábeis e Fiscais do Setor Público Brasileiro - SICDNFI, de acordo com o § 1º do artigo 10 da Resolução TC nº 20/2015, bem como publicado no endereço eletrônico <http://www.transparenciamunicipio.com.br/portal/v81/index/index.php?municipio=25&represent=2>, de acordo com os artigos 52 e 54 da Lei Complementar nº. 101/2000 e com o art. 97, inciso I, alínea "b" de Constituição do Estado de Pernambuco. O mesmo Relatório também está sendo enviado à Câmara Municipal de Vereadores de Bezerros.


SEVERINO OTÁVIO RAPOSO MONTEIRO
PREFEITO
CPF - 024.197.694-49


PAULA YONARA BARBOSA DE LIMA
SECRETÁRIA DE FINANÇAS
CPF - 883.827.874-04


IZAC MANOEL DOS SANTOS JUNIOR
CONTROLADOR
CPF - 034.485.904-52


DANIEL DE FREITAS BARBOSA
CONTADOR
CRC 022488/O-8

Município de Bezerras



RELATÓRIO RESUMIDO DA EXECUÇÃO ORÇAMENTÁRIA DEMONSTRATIVO DAS RECEITAS E DESPESAS COM AÇÕES E SERVIÇOS PÚBLICOS DE SAÚDE ORÇAMENTOS FISCAL E DA SEGURIDADE SOCIAL

Período de referência: Janeiro a Agosto 2018/Bimestre Julho-Agosto

RREO - ANEXO 12 (LC 141/2012, art. 35)

R\$ 1,00

RECEITAS PARA APURAÇÃO DA APLICAÇÃO EM AÇÕES E SERVIÇOS PÚBLICOS DE SAÚDE	PREVISÃO INICIAL	PREVISÃO ATUALIZADA (a)	RECEITAS REALIZADAS	
			Até o Bimestre (b)	% (b/a)x100
RECEITA DE IMPOSTOS LÍQUIDA (I)	5.162.080,00	5.162.000,00	3.919.113,71	75,92
Imposto Predial e Territorial Urbano - IPTU	466.000,00	468.000,00	526.467,54	112,49
Imposto sobre Transmissão de Bens Intervivos - ITBI	334.000,00	334.000,00	209.194,97	62,63
Imposto sobre Serviços de Qualquer Natureza - ISS	2.081.068,00	2.081.000,00	1.185.980,98	56,99
Imposto de Renda Retido na Fonte - IRRF	1.671.000,00	1.671.000,00	1.764.706,68	105,61
Imposto Territorial Rural - ITR	0,00	0,00	0,00	0,00
Multas, Juros de Mora e Outros Encargos dos Impostos	140.000,00	140.000,00	25.246,15	18,03
Dívida Ativa dos Impostos	328.000,00	328.000,00	199.135,25	60,71
Multas, Juros de Mora e Outros Encargos da Dívida Ativa	140.000,00	140.000,00	8.382,14	5,99
RECEITAS DE TRANSFERÊNCIAS CONSTITUCIONAIS E LEGAIS (II)	49.954.000,00	49.954.000,00	28.678.017,91	57,41
Cota-parte FPM	40.020.000,00	40.020.000,00	21.207.977,23	52,99
Cota-parte ITR	18.000,00	18.000,00	2.647,15	14,71
Cota-parte IPVA	1.911.000,00	1.911.000,00	1.905.684,31	99,72
Cota-parte ICMS	7.962.000,00	7.962.000,00	5.521.478,46	69,35
Cota-parte do IPI - Exportação	26.000,00	26.000,00	29.395,88	113,06
Compensações Financeiras Provenientes de Impostos e Transferências Constitucionais	17.000,00	17.000,00	10.834,88	63,73
Desoneração ICMS (LC 87/96)	17.000,00	17.000,00	10.834,88	63,73
Outras	0,00	0,00	0,00	0,00
TOTAL DAS RECEITAS PARA APURAÇÃO DA APLICAÇÃO EM AÇÕES E SERVIÇOS PÚBLICOS DE SAÚDE (III) = I + II	55.116.080,00	55.116.000,00	32.597.131,62	59,14

RECEITAS ADICIONAIS PARA FINANCIAMENTO DA SAÚDE	PREVISÃO INICIAL	PREVISÃO ATUALIZADA (c)	RECEITAS REALIZADAS	
			Até o Bimestre (d)	% (d/c)x100
TRANSFERÊNCIA DE RECURSOS DO SISTEMA ÚNICO DE SAÚDE - SUS	23.287.400,00	23.287.400,00	16.153.368,29	69,37
Provenientes da União	22.959.400,00	22.959.400,00	16.121.997,01	70,22
Provenientes dos Estados	328.000,00	328.000,00	31.371,28	9,56
Provenientes de Outros Municípios	0,00	0,00	0,00	0,00
Outras Receitas do SUS	0,00	0,00	0,00	0,00
TRANSFERÊNCIAS VOLUNTÁRIAS	0,00	0,00	0,00	0,00
RECEITAS DE OPERAÇÕES DE CRÉDITO VINCULADAS À SAÚDE	38.000,00	38.000,00	0,00	0,00
OUTRAS RECEITAS PARA FINANCIAMENTO DA SAÚDE	273.000,00	273.000,00	80.350,62	29,43
TOTAL RECEITAS ADICIONAIS PARA FINANCIAMENTO DA SAÚDE	23.598.400,00	23.598.400,00	16.233.718,91	68,79

DESPESAS COM SAÚDE (Por Grupo de Natureza da Despesa)	DOTAÇÃO INICIAL	DOTAÇÃO ATUALIZADA (e)	DESPESAS EMPENHADAS		DESPESAS LIQUIDADAS		INSCRITA EM RESTOS A PAGAR NÃO PROCESSADOS?
			Até o Bimestre (f)	% (f/e)x100	Até o Bimestre (g)	% (g/e)x100	
DESPESAS CORRENTES	30.492.720,00	31.608.366,03	31.374.554,43	99,26	22.209.371,13	70,26	0,00
Pessoal e Encargos Sociais	14.789.200,00	17.668.698,16	17.667.698,16	99,99	11.365.849,16	67,16	0,00
Juros e Encargos da Dívida	0,00	0,00	0,00	0,00	0,00	0,00	0,00
Outras Despesas Correntes	15.703.520,00	13.939.667,87	13.706.856,27	98,33	10.843.521,97	74,20	0,00
DESPESAS DE CAPITAL	1.990.400,00	303.618,85	300.641,85	99,02	184.328,85	60,71	0,00
Investimentos	1.990.400,00	303.618,85	300.641,85	99,02	184.328,85	60,71	0,00
Inversões Financeiras	0,00	0,00	0,00	0,00	0,00	0,00	0,00
Amortização da Dívida	0,00	0,00	0,00	0,00	0,00	0,00	0,00
TOTAL DAS DESPESAS COM SAÚDE (IV)	32.483.120,00	31.911.984,88	31.675.196,28	99,26	22.393.699,98	70,17	0,00

DESPESAS COM SAÚDE NÃO COMPUTADAS PARA FINS DE APURAÇÃO DO PERCENTUAL MÍNIMO	DOTAÇÃO INICIAL	DOTAÇÃO ATUALIZADA	DESPESAS EMPENHADAS		DESPESAS LIQUIDADAS		INSCRITA EM RESTOS A PAGAR NÃO PROCESSADOS?
			Até o Bimestre (h)	% (h/IVf) x 100	Até o Bimestre (i)	% (i/IVg) x 100	
DESPESAS COM INATIVOS E PENSIONISTAS	86.600,00	1.000,00	0,00	0,00	0,00	0,00	0,00
DESPESA COM ASSISTÊNCIA À SAÚDE QUE NÃO ATENDE AO PRINCÍPIO DE ACESSO UNIVERSAL	0,00	0,00	0,00	0,00	0,00	0,00	0,00
DESPESAS CUSTEADAS COM OUTROS RECURSOS	23.123.400,00	23.964.986,54	23.813.669,15	75,18	17.457.667,05	0,00	0,00
Recursos de Transferência do Sistema Único de Saúde - SUS	23.123.400,00	23.964.986,54	23.813.669,15	75,18	17.457.667,05	0,00	0,00
Recursos de Operações de Crédito	0,00	0,00	0,00	0,00	0,00	0,00	0,00

Município de Bezerras



RELATÓRIO RESUMIDO DA EXECUÇÃO ORÇAMENTÁRIA DEMONSTRATIVO DAS RECEITAS E DESPESAS COM AÇÕES E SERVIÇOS PÚBLICOS DE SAÚDE ORÇAMENTOS FISCAL E DA SEGURIDADE SOCIAL

Período de referência: Janeiro a Agosto 2018/Bimestre Julho-Agosto

RREO - ANEXO 12 (LC 141/2012, art. 35)

Continuação

	R\$ 1,00						
Outros Recursos	0,00	0,00	0,00	0,00	0,00	0,00	0,00
OUTRAS AÇÕES E SERVIÇOS NÃO COMPUTADOS	100.000,00	218.968,73	218.285,03	0,69	162.105,08	0,00	0,00
RESTOS A PAGAR NÃO PROCESSADOS INSCRITOS INDEVIDAMENTE NO EXERCÍCIO SEM DISPONIBILIDADE FINANCEIRA ¹	0,00	0,00	0,00	0,00	0,00	0,00	0,00
DESPESAS CUSTEADAS COM DISPONIBILIDADE DE CAIXA VINCULADA AOS RESTOS A PAGAR CANCELADOS ²	0,00	0,00	0,00	0,00	0,00	0,00	0,00
DESPESAS CUSTEADAS COM RECURSOS VINCULADOS À PARCELA DO PERCENTUAL MÍNIMO QUE FOI APLICADA EM AÇÕES E SERVIÇOS DE SAÚDE EM EXERCÍCIOS ANTERIORES ³	0,00	0,00	0,00	0,00	0,00	0,00	0,00
TOTAL DAS DESPESAS COM SAÚDE NÃO COMPUTADAS (V)	23.312.000,00	24.184.955,27	24.031.954,18	75,87	17.619.772,13	0,00	0,00
TOTAL DAS DESPESAS COM AÇÕES E SERVIÇOS PÚBLICOS DE SAÚDE (VI) = (IV - V)	9.171.120,00	7.727.029,61	7.643.242,10	24,13	4.773.927,85	21,32	0,00

PERCENTUAL DE APLICAÇÃO EM AÇÕES E SERVIÇOS PÚBLICOS DE SAÚDE SOBRE A RECEITA DE IMPOSTOS LÍQUIDA E TRANSFERÊNCIAS CONSTITUCIONAIS E LEGAIS (VII%) = (VI(h ou i) / IIIb x 100)⁶ - LIMITE CONSTITUCIONAL **14,65**

VALOR REFERENTE À DIFERENÇA ENTRE O VALOR EXECUTADO E O LIMITE MÍNIMO CONSTITUCIONAL [VII - (15 x IIIb)/100]⁶ **-115.641,89**

EXECUÇÃO DE RESTOS A PAGAR NÃO PROCESSADOS INSCRITOS COM DISPONIBILIDADE DE CAIXA	INSCRITOS	CANCELADOS/PRESCRITOS	PAGOS	A PAGAR	PARCELA CONSIDERADA NO LIMITE
Inscritos em 2018	0,00	0,00	0,00	0,00	0,00
Inscritos em 2017	0,00	0,00	0,00	0,00	0,00
Inscritos em 2016	0,00	0,00	0,00	0,00	0,00
Inscritos em 2015	0,00	0,00	0,00	0,00	0,00
Inscritos em 2014	0,00	0,00	0,00	0,00	0,00
Inscritos em Exercícios Anteriores a 2014 (Somatório)	0,00	0,00	0,00	0,00	0,00
Total	0,00	0,00	0,00	0,00	0,00

CONTROLE DOS RESTOS A PAGAR CANCELADOS OU PRESCRITOS PARA FINS DE APLICAÇÃO DA DISPONIBILIDADE DE CAIXA CONFORME ARTIGO 24, § 1º e 2º	RESTOS A PAGAR CANCELADOS OU PRESCRITOS		
	Saldo Inicial	Despesas custeadas no exercício de referência (j)	Saldo Final (Não Aplicado)
Restos a Pagar Cancelados ou Prescritos em 2018	0,00	0,00	0,00
Restos a Pagar Cancelados ou Prescritos em 2017	0,00	0,00	0,00
Restos a Pagar Cancelados ou Prescritos em 2016	0,00	0,00	0,00
Restos a Pagar Cancelados ou Prescritos em 2015	0,00	0,00	0,00
Restos a Pagar Cancelados ou Prescritos em 2014	0,00	0,00	0,00
Restos a Pagar Cancelados ou Prescritos em Exercícios Anteriores a 2014 (Somatório)	0,00	0,00	0,00
Total (VIII)	0,00	0,00	0,00

CONTROLE DO VALOR REFERENTE AO PERCENTUAL MÍNIMO NÃO CUMPRIDO EM EXERCÍCIOS ANTERIORES PARA FINS DE APLICAÇÃO DOS RECURSOS VINCULADOS CONFORME ARTIGOS 25 E 26	LIMITE NÃO CUMPRIDO		
	Saldo Inicial	Despesas custeadas no exercício de referência (k)	Saldo Final (Não Aplicado)
Diferença de limite não cumprido em 2017	0,00	0,00	0,00
Diferença de limite não cumprido em 2016	0,00	0,00	0,00
Diferença de limite não cumprido em 2015	0,00	0,00	0,00
Diferença de limite não cumprido em 2014	0,00	0,00	0,00
Diferença de limite não cumprido em 2013	0,00	0,00	0,00
Diferença de limite não cumprido em Exercícios Anteriores a 2013 (Somatório)	0,00	0,00	0,00
Total (IX)	0,00	0,00	0,00

DESPESAS COM SAÚDE (Por Subfunção)	DOTAÇÃO INICIAL	DOTAÇÃO ATUALIZADA	DESPESAS EMPENHADAS		DESPESAS LIQUIDADAS		INSCRITA EM RESTOS A PAGAR NÃO PROCESSADOS ⁷
			Até o Bimestre (l)	% (l/total l) x100	Até o Bimestre (m)	% (m/total m) x100	
Atenção Básica	8.796.820,00	7.906.428,75	7.804.008,98	24,64	5.098.520,60	22,77	0,00
Assistência Hospitalar e Ambulatorial	15.218.200,00	14.578.410,98	14.565.613,36	45,98	11.618.761,91	51,88	0,00
Suporte Profilático e Terapêutico	840.600,00	593.387,56	557.287,56	1,76	265.997,33	1,19	0,00

Município de Bezerros



RELATÓRIO RESUMIDO DA EXECUÇÃO ORÇAMENTÁRIA DEMONSTRATIVO DAS RECEITAS E DESPESAS COM AÇÕES E SERVIÇOS PÚBLICOS DE SAÚDE ORÇAMENTOS FISCAL E DA SEGURIDADE SOCIAL

Período de referência: Janeiro a Agosto 2018/Bimestre Julho-Agosto

Continuação


RREO - ANEXO 12 (LC 141/2012, art. 35)


								RS 1,00
Vigilância Sanitária	301.600,00	122.238,95	122.238,95	0,39	80.044,01	0,36		0,00
Vigilância Epidemiológica	1.563.000,00	1.003.845,80	1.003.845,80	3,17	598.818,70	2,67		0,00
Alimentação e Nutrição	100.000,00	218.968,73	218.285,03	0,69	162.105,08	0,72		0,00
Outras Subfunções	5.662.900,00	7.488.704,11	7.403.916,60	23,37	4.569.452,35	20,41		0,00
Total	32.483.120,00	31.911.984,88	31.675.196,28	100,00	22.393.699,98	100,00		0,00

FONTE: Sistema e-Pública (1642-8654-176). Unidade Responsável: , Data da emissão: 25/09/2018 e hora de emissão: 15:50.


- 1 Essa linha apresentará valor somente no Relatório Resumido da Execução Orçamentária do último bimestre do exercício.
- 2 O valor apresentado na intercessão com a coluna "T" ou com a coluna "T+1" (último bimestre) deverá ser o mesmo apresentado no "total J".
- 3 O valor apresentado na intercessão com a coluna "T" ou com a coluna "T+1" (último bimestre) deverá ser o mesmo apresentado no "total K".
- 4 Limite anual mínimo a ser cumprido no encerramento do exercício. Deverá ser informado o limite estabelecido na Lei Orgânica do Município quando o percentual nela estabelecido for superior ao fixado na LC nº 141/2012.
- 5 Durante o exercício esse valor servirá para o monitoramento previsto no art. 23 da LC 141/2012.
- 6 Nos cinco primeiros bimestres do exercício o acompanhamento será feito com base na despesa liquidada. No último bimestre do exercício, o valor deverá corresponder ao total da despesa empenhada.
- 7 Essa coluna poderá ser apresentada somente no último bimestre.

Nota: Este Relatório Resumido de Execução Orçamentária (RREO), relativo ao 4º bimestre, do Poder Executivo de Bezerros, concernente ao exercício de 2018, será publicado em 28 de Setembro de 2018 no quadro de avisos da Prefeitura Municipal de Bezerros – PE, publicado no Sistema de Informações Contábeis e Fiscais do Setor Público Brasileiro - SICONFI, de acordo com o § 1º do artigo 10 da Resolução TC nº 20/2015, bem como publicado no endereço eletrônico <http://www.transparenciamunicipio.com.br/portal/v81/index/index.php?municipio=25&represent=2>, de acordo com os artigos 52 e 54 da Lei Complementar nº. 101/2000 e com o art. 57, inciso I, alínea "b" da Constituição do Estado de Pernambuco. O mesmo Relatório também está sendo enviado à Câmara Municipal de Vereadores de Bezerros.


SEVERINO OTÁVIO RAPOSO MONTEIRO
PREFEITO
CPF - 024.197.694-49


PAULA YONARA BARBOSA DE LIMA
SECRETÁRIA DE FINANÇAS
CPF - 883.827.37-04


IZAC MANDEL DOS SANTOS JÚNIOR
CONTROLADOR
CPF - 034.485.904-52


DANIEL DE FREITAS BARBOSA
CONTADOR
CRC 022488/O-8



Município de Bezerros

RELATÓRIO RESUMIDO DA EXECUÇÃO ORÇAMENTÁRIA

PARCERIAS PÚBLICO-PRIVADAS

ORÇAMENTOS FISCAL E DA SEGURIDADE SOCIAL

Período de referência: Janeiro a Agosto 2018/Bimestre Julho-Agosto

RREO - ANEXO 13 (Lei nº 11.079, de 30.12.2004, arts. 22,25 e 28)

R\$ 1,00

IMPACTOS DAS CONTRATAÇÕES DE PPP	SALDO TOTAL EM 31/12/2017 (a)	REGISTROS EFETUADOS EM 2018	
		No bimestre	Até o bimestre(b)
TOTAL DE ATIVOS			
Ativos Constituídos pela SPE			
TOTAL DE PASSIVOS			
Obrigações decorrentes de Ativos Constituídos pela SPE			
Provisões PPP			
Outros Passivos			
ATOS POTENCIAIS PASSIVOS			
Obrigações Contratuais			
Riscos não Provisionados			
Garantias Concedidas			
Outros Passivos Contingentes			

DESPESAS DE PPP	2017	2018	2019	2020	2021	2022	2023	2024	2025	2026	2027
Do Ente Federado, exceto estatais não dependentes (I)											
Das Estatais Não-Dependentes											
TOTAL DAS DESPESAS											
PPP A CONTRATAR (II)											
RECEITA CORRENTE LÍQUIDA (RCL) (III)											
TOTAL DAS DESPESAS CONSIDERADAS PARA O LIMITE (IV = I + II)											
TOTAL DAS DESPESAS / RCL (%) (V = IV / III)											

FONTE: Sistema e-Pública (1877-4753-596). Unidade Responsável: . Data da emissão: 25/09/2018 e hora de emissão: 15:52.

Nota: Este Relatório Resumido de Execução Orçamentária (RREO), relativo ao 4º bimestre, do Poder Executivo de Bezerros, concernente ao exercício de 2018, será publicado em 28 de Setembro de 2018 no quadro de avisos da Prefeitura Municipal de Bezerros - PE, publicado no Sistema de Informações Contábeis e Fiscais do Setor Público Brasileiro - SICONFI, de acordo com o § 1º do artigo 10 da Resolução TC nº 20/2015, bem como publicado no endereço eletrônico <http://www.transparenciamunicipio.com.br/portal/v81/index/index.php?municipio=25&represent=2>, de acordo com os artigos 52 e 54 da Lei Complementar nº. 101/2000 e com o art. 97, inciso I, alínea "b" da Constituição do Estado de Pernambuco. O mesmo Relatório também está sendo enviado à Câmara Municipal de Vereadores de Bezerros.


SEVERINO OTÁVIO RAPOSO MONTEIRO
PREFEITO
CPF - 024.197.694-49


PAULA YONARA BARBOSA DE LIMA
SECRETÁRIA DE FINANÇAS
CPF - 883.822/374-04


IZAC MANOEL DOS SANTOS JUNIOR
CONTROLADOR
CPF - 034.486.904-52


DANIEL DE FREITAS BARBOSA
CONTADOR
CRC 022488/O-8

Município de Bezerros



RELATÓRIO RESUMIDO DA EXECUÇÃO ORÇAMENTÁRIA DEMONSTRATIVO SIMPLIFICADO DO RELATÓRIO RESUMIDO DA EXECUÇÃO ORÇAMENTÁRIA ORÇAMENTOS FISCAL E DA SEGURIDADE SOCIAL

Período de referência: Janeiro a Agosto 2018/Bimestre Julho-Agosto

LRF, Art. 48 – Anexo 14

BALANÇO ORÇAMENTÁRIO					Em Reais
RECEITAS		Até o Bimestre			
Previsão Inicial					138.504.000,00
Previsão Atualizada					138.504.000,00
Receitas Realizadas					77.698.501,38
Déficit Orçamentário					0,00
Saldos de Exercícios Anteriores (Utilizados por Créditos Adicionais)					0,00
DESPESAS					
Dotação Inicial					137.606.000,00
Créditos Adicionais					0,00
Dotação Atualizada					137.606.000,00
Despesas Empenhadas					117.535.799,90
Despesas Liquidadas					76.186.306,53
Despesas Pagas					65.511.394,90
Superávit Orçamentário					1.512.194,85
DESPESAS POR FUNÇÃO/SUBFUNÇÃO		Até o Bimestre			
Despesas Empenhadas					117.535.799,90
Despesas Liquidadas					76.186.306,53
RECEITA CORRENTE LÍQUIDA – RCL		Até o Bimestre			
Receita Corrente Líquida					102.683.836,02
RECEITAS E DESPESAS DOS REGIMES DE PREVIDÊNCIA DOS SERVIDORES		Até o Bimestre			
Regime Próprio de Previdência dos Servidores - PLANO PREVIDENCIÁRIO					
Receitas Previdenciárias Realizadas					5.488.312,71
Despesas Previdenciárias Liquidadas					7.275.737,07
Resultado Previdenciário					-1.787.424,36
Regime Próprio de Previdência dos Servidores - PLANO FINANCEIRO					
Receitas Previdenciárias Realizadas					0,00
Despesas Previdenciárias Liquidadas					0,00
Resultado Previdenciário					0,00
RESULTADOS NOMINAL E PRIMÁRIO		Meta Fixada no AMF da LDO (a)	Resultado Apurado Até o Bimestre (b)	% em Relação à Meta (b/a)	
Resultado Nominal		-1.872.000,00	2.695.350,20	-143,98	
Resultado Primário		-4.618.000,00	2.695.350,20	-58,37	
RESTOS A PAGAR POR PODER E MINISTÉRIO PÚBLICO		Inscrição	Cancelamento Até o Bimestre	Pagamento Até o Bimestre	Saldo a Pagar
RESTOS A PAGAR PROCESSADOS					
	25.903.132,43	0,00	7.484.224,43	18.418.908,00	
Poder Executivo	25.903.132,43	0,00	7.484.224,43	18.418.908,00	
Poder Legislativo	0,00	0,00	0,00	0,00	
RESTOS A PAGAR NÃO PROCESSADOS					
	8.199.122,40	4.948,56	1.665.401,03	6.528.772,81	
Poder Executivo	8.199.122,40	4.948,56	1.665.401,03	6.528.772,81	
Poder Legislativo	0,00	0,00	0,00	0,00	
TOTAL	34.102.254,83	4.948,56	9.149.625,46	24.947.680,81	
DESPESAS COM MANUTENÇÃO E DESENVOLVIMENTO DO ENSINO		Valor Apurado Até o Bimestre	Limites Constitucionais Anuais		
			% Mínimo a Aplicar no Exercício	% Aplicado Até o Bimestre	
Mínimo Anual de 25% das Receitas de Impostos em MDE		11.427.683,22	25,00	33,67	
Mínimo Anual de 60% do FUNDEB na Remuneração do Magistério com Educação Infantil e Ensino Fundamental		16.433.359,91	60,00	88,86	
Complementação da União ao FUNDEB		1.333.204,27	10,00	7,77	
DESPESAS COM AÇÕES E SERVIÇOS PÚBLICOS DE SAÚDE		Valor Apurado Até o Bimestre	Limite Constitucional Anual		
			% Mínimo a Aplicar no Exercício	% Aplicado Até o Bimestre	
Despesas Próprias com Ações e Serviços Públicos de Saúde		4.773.927,85	15,00	14,65	
DESPESAS DE CARÁTER CONTINUADO DERIVADAS DE PPP		Valor Apurado no Exercício Corrente			
Total das Despesas/RCL (%)					0,00

Município de Bezerros



RELATÓRIO RESUMIDO DA EXECUÇÃO ORÇAMENTÁRIA DEMONSTRATIVO SIMPLIFICADO DO RELATÓRIO RESUMIDO DA EXECUÇÃO ORÇAMENTÁRIA ORÇAMENTOS FISCAL E DA SEGURIDADE SOCIAL

Período de referência: Janeiro a Agosto 2018/Bimestre Julho-Agosto

LRF, Art. 48 – Anexo 14

Continuação

Em Reais

FONTE: Sistema e-Pública (1830-0867-790). Unidade Responsável: . Data da emissão: 25/09/2018 e hora de emissão: 15:55.


: Serão demonstradas as projeções do exercício anterior ao de referência.

Nota: Este Relatório Resumido de Execução Orçamentária (RREO), relativo ao 4º bimestre, do Poder Executivo de Bezerros, concernente ao exercício de 2018, será publicado em 28 de Setembro de 2018 no quadro de avisos da Prefeitura Municipal de Bezerros – PE, publicado no Sistema de Informações Contábeis e Fiscais do Setor Público Brasileiro - SICONFI, de acordo com o § 1º do artigo 10 da Resolução TC nº 20/2015, bem como publicado no endereço eletrônico <http://www.transparenciamunicipio.com.br/portal/v81/index/index.php?municipio=25&represent=2>, de acordo com os artigos 52 e 54 da Lei Complementar nº. 101/2000 e com o art. 97, inciso I, alínea "b" da Constituição do Estado de Pernambuco. O mesmo Relatório também está sendo enviado à Câmara Municipal de Vereadores de Bezerros.


SEVERINO OTÁVIO RAPOSO MONTEIRO

PREFEITO

CPF - 024.197.694-49


PAULA YONARA BARBOSA DE LIMA

SECRETÁRIA DE FINANÇAS

CPF - 883.827.374-04


IZAC MANOEL DOS SANTOS JÚNIOR

CONTROLADOR

CPF - 034.485.904-52


DANIEL DE FREITAS BARBOSA

CONTADOR

CRC 022488/O-8




PREFEITURA MUNICIPAL DE BEZERROS

DECLARAÇÃO DE PUBLICAÇÃO DO
RELATÓRIO RESUMIDO DE EXECUÇÃO ORÇAMENTÁRIA (RREO)
DO 4º BIMESTRE DE 2018
E DO RELATÓRIO DE GESTÃO FISCAL (RGF)
DO 2º QUADRIMESTRE DE 2018

Declaramos, sob as penas da Lei, que o Relatório Resumido de Execução Orçamentária (RREO), relativo ao 4º bimestre e o Relatório de Gestão Fiscal relativo ao 2º quadrimestre do Poder Executivo de Bezerros - PE, correspondente ao exercício de 2018, será publicado em 28 de Setembro de 2018, no quadro de avisos da Prefeitura Municipal, em conformidade com os artigos 52 e 54 da Lei Complementar nº. 101/2000 e com o art. 97, inciso I, alínea "b" da Constituição do Estado de Pernambuco.

Bezerros, 28 de Setembro de 2018.


Paula Yonara Barbosa de Lima
Secretária de Administração e Finanças


Severino Otávio Raposo Monteiro
Prefeito