

**REPUBLICAÇÃO DO
RELATÓRIO RESUMIDO DA
EXECUÇÃO ORÇAMENTÁRIA**

6º Bimestre - 2017

Município de Bezerros

RELATÓRIO RESUMIDO DA EXECUÇÃO ORÇAMENTÁRIA

BALANÇO ORÇAMENTÁRIO

ORÇAMENTOS FISCAL E DA SEGURIDADE SOCIAL

Período de referência: Janeiro a Dezembro 2017/Bimestre Novembro-Dezembro

RREO – ANEXO 1 (LRF, Art. 52, inciso I, alíneas "a" e "b" do inciso II e § 1º)

Em Reais

RECEITAS	PREVISÃO INICIAL	PREVISÃO ATUALIZADA (a)	RECEITAS REALIZADAS				SALDO (a-c)
			No Bimestre (b)	% (b/a)	Até o Bimestre (c)	% (c/a)	
RECEITAS (EXCETO INTRA-ORÇAMENTÁRIAS) (I)	132.435.000,00	132.435.000,00	18.985.522,18	14,34	99.669.355,40	75,26	32.765.644,60
RECEITAS CORRENTES:	127.600.000,00	127.600.000,00	18.485.146,35	14,49	98.890.211,65	77,50	28.709.788,35
RECEITA TRIBUTÁRIA	6.359.000,00	6.359.000,00	1.080.807,43	17,00	5.574.530,02	87,66	784.469,98
Impostos	3.909.000,00	3.909.000,00	1.000.302,49	25,59	4.797.509,45	122,73	-888.509,45
Taxas	2.450.000,00	2.450.000,00	80.504,94	3,29	777.020,57	31,72	1.672.979,43
Contribuição de Melhoria	0,00	0,00	0,00	0,00	0,00	0,00	0,00
RECEITA DE CONTRIBUIÇÕES	16.011.000,00	16.011.000,00	609.976,95	3,81	5.233.928,56	32,69	10.777.071,44
Contribuições Sociais	2.793.000,00	2.793.000,00	270.306,99	9,68	3.025.772,45	108,33	-232.772,45
Contribuição de Intervenção no Domínio Econômico	13.218.000,00	13.218.000,00	339.669,96	2,57	2.208.156,11	16,71	11.009.843,89
Contribuição de Iluminação Pública	0,00	0,00	0,00	0,00	0,00	0,00	0,00
RECEITA PATRIMONIAL	1.597.000,00	1.597.000,00	126.136,63	7,90	1.617.134,49	101,26	-20.134,49
Receitas Imobiliárias	5.000,00	5.000,00	0,00	0,00	0,00	0,00	5.000,00
Receitas de Valores Mobiliários	1.592.000,00	1.592.000,00	126.136,63	7,92	1.617.134,49	101,58	-25.134,49
Receita de Concessões e Permissões	0,00	0,00	0,00	0,00	0,00	0,00	0,00
Compensações Financeiras	0,00	0,00	0,00	0,00	0,00	0,00	0,00
Receita Decorrente do Direito de Exploração de Bens Públicos em Áreas de Domínio Público	0,00	0,00	0,00	0,00	0,00	0,00	0,00
Receita da Cessão de Direitos	0,00	0,00	0,00	0,00	0,00	0,00	0,00
Outras Receitas Patrimoniais	0,00	0,00	0,00	0,00	0,00	0,00	0,00
RECEITA AGROPECUÁRIA	0,00	0,00	0,00	0,00	0,00	0,00	0,00
Receita da Produção Vegetal	0,00	0,00	0,00	0,00	0,00	0,00	0,00
Receita da Produção Animal e Derivados	0,00	0,00	0,00	0,00	0,00	0,00	0,00
Outras Receitas Agropecuárias	0,00	0,00	0,00	0,00	0,00	0,00	0,00
RECEITA INDUSTRIAL	0,00	0,00	0,00	0,00	0,00	0,00	0,00
Receita da Indústria Extrativa Mineral	0,00	0,00	0,00	0,00	0,00	0,00	0,00
Receita da Indústria de Transformação	0,00	0,00	0,00	0,00	0,00	0,00	0,00
Receita da Indústria de Construção	0,00	0,00	0,00	0,00	0,00	0,00	0,00
Outras Receitas Industriais	0,00	0,00	0,00	0,00	0,00	0,00	0,00
RECEITA DE SERVIÇOS	221.000,00	221.000,00	0,00	0,00	15,00	0,01	220.985,00
TRANSFERÊNCIAS CORRENTES	97.108.000,00	97.108.000,00	16.560.339,64	17,05	84.885.394,89	87,41	12.222.605,11
Transferências Intergovernamentais	95.993.000,00	95.993.000,00	16.611.231,64	17,30	84.734.278,15	88,27	11.258.721,85
Transferências de Instituições Privadas	0,00	0,00	0,00	0,00	0,00	0,00	0,00
Transferências do Exterior	0,00	0,00	0,00	0,00	0,00	0,00	0,00
Transferências de Pessoas	0,00	0,00	0,00	0,00	3.021,82	0,00	-3.021,82
Transferências de Convênios	1.115.000,00	1.115.000,00	-50.892,00	-4,56	148.094,92	13,28	966.905,08
Transferências para o Combate à Fome	0,00	0,00	0,00	0,00	0,00	0,00	0,00

Município de Bezerros

RELATÓRIO RESUMIDO DA EXECUÇÃO ORÇAMENTÁRIA

BALANÇO ORÇAMENTÁRIO

ORÇAMENTOS FISCAL E DA SEGURIDADE SOCIAL

Período de referência: Janeiro a Dezembro 2017/Bimestre Novembro-Dezembro

Continuação

RREO – ANEXO 1 (LRF, Art. 52, inciso I, alíneas "a" e "b" do inciso II e § 1º)

Em Reais

OUTRAS RECEITAS CORRENTES	6.304.000,00	6.304.000,00	107.885,70	1,71	1.579.208,69	25,05	4.724.791,31
Multas e Juros de Mora	577.000,00	577.000,00	0,00	0,00	2.958,06	0,51	574.041,94
Indenizações e Restituições	137.000,00	137.000,00	19.641,36	14,34	216.434,24	157,98	-79.434,24
Receita da Dívida Ativa	2.462.000,00	2.462.000,00	48.608,39	1,97	223.173,82	9,06	2.238.826,18
Receitas Decorrentes de Aportes Periódicos para Amortização de Déficit Atuarial do RPPS	0,00	0,00	0,00	0,00	0,00	0,00	0,00
Receitas Correntes Diversas	3.128.000,00	3.128.000,00	39.635,95	1,27	1.136.642,57	36,34	1.991.357,43
RECEITAS DE CAPITAL	4.835.000,00	4.835.000,00	500.375,83	10,35	779.143,75	16,11	4.055.856,25
OPERAÇÕES DE CRÉDITO	200.000,00	200.000,00	0,00	0,00	0,00	0,00	200.000,00
Operações de Crédito Internas	200.000,00	200.000,00	0,00	0,00	0,00	0,00	200.000,00
Operações de Crédito Externas	0,00	0,00	0,00	0,00	0,00	0,00	0,00
ALIENAÇÃO DE BENS	100.000,00	100.000,00	0,00	0,00	0,00	0,00	100.000,00
Alienação de Bens Móveis	50.000,00	50.000,00	0,00	0,00	0,00	0,00	50.000,00
Alienação de Bens Imóveis	50.000,00	50.000,00	0,00	0,00	0,00	0,00	50.000,00
AMORTIZAÇÕES DE EMPRÉSTIMOS	0,00	0,00	0,00	0,00	0,00	0,00	0,00
TRANSFERÊNCIAS DE CAPITAL	4.535.000,00	4.535.000,00	506.292,99	11,16	757.398,75	16,70	3.777.601,25
Transferências Intergovernamentais	1.023.000,00	1.023.000,00	500.611,83	48,94	500.611,83	48,94	522.388,17
Transferências de Instituições Privadas	0,00	0,00	0,00	0,00	0,00	0,00	0,00
Transferências do Exterior	0,00	0,00	0,00	0,00	0,00	0,00	0,00
Transferências de Pessoas	0,00	0,00	0,00	0,00	0,00	0,00	0,00
Transferências de Outras Instit. Públicas	0,00	0,00	0,00	0,00	0,00	0,00	0,00
Transferências de Convênios	3.512.000,00	3.512.000,00	5.681,16	0,16	256.786,92	7,31	3.255.213,08
Transferências para o Combate à Fome	0,00	0,00	0,00	0,00	0,00	0,00	0,00
OUTRAS RECEITAS DE CAPITAL	0,00	0,00	-5.917,16	0,00	21.745,00	0,00	-21.745,00
Integralização do Capital Social	0,00	0,00	0,00	0,00	0,00	0,00	0,00
Dív. Ativa Prov. da Amortiz. Emp. e Financ.	0,00	0,00	0,00	0,00	0,00	0,00	0,00
Receita Auferida por Detentores de Títulos do Tesouro Nacional Resgatados	0,00	0,00	0,00	0,00	0,00	0,00	0,00
Receitas da Alienação de Certificados de Potencial Adicional de Construção - CEPAC	0,00	0,00	0,00	0,00	0,00	0,00	0,00
Receitas de Capital Diversas	0,00	0,00	-5.917,16	0,00	21.745,00	0,00	-21.745,00
RECEITAS (INTRA-ORÇAMENTÁRIAS) (II)	8.037.000,00	8.037.000,00	14.302,86	0,18	3.734.733,14	46,47	4.302.266,86
SUBTOTAL DAS RECEITAS (III) = (I + II)	140.472.000,00	140.472.000,00	18.999.825,04	13,53	103.404.088,54	73,61	37.067.911,46
OPERAÇÕES DE CRÉDITO/REFINANCIAMENTO (IV)	0,00	0,00	0,00	0,00	0,00	0,00	0,00
Operações de Crédito Internas	0,00	0,00	0,00	0,00	0,00	0,00	0,00
Mobilária	0,00	0,00	0,00	0,00	0,00	0,00	0,00
Contratual	0,00	0,00	0,00	0,00	0,00	0,00	0,00
Operações de Crédito Externas	0,00	0,00	0,00	0,00	0,00	0,00	0,00
Mobilária	0,00	0,00	0,00	0,00	0,00	0,00	0,00
Contratual	0,00	0,00	0,00	0,00	0,00	0,00	0,00
SUBTOTAL COM REFINANCIAMENTO (V) = (III + IV)	140.472.000,00	140.472.000,00	18.999.825,04	13,53	103.404.088,54	73,61	37.067.911,46

Município de Bezerros

RELATÓRIO RESUMIDO DA EXECUÇÃO ORÇAMENTÁRIA

BALANÇO ORÇAMENTÁRIO

ORÇAMENTOS FISCAL E DA SEGURIDADE SOCIAL

Período de referência: Janeiro a Dezembro 2017/Bimestre Novembro-Dezembro

Continuação

RREO – ANEXO 1 (LRF, Art. 52, inciso I, alíneas "a" e "b" do inciso II e § 1º)

Em Reais

DESPESAS	DOTAÇÃO INICIAL (d)	DOTAÇÃO ATUALIZADA (e)	DESPESAS EMPENHADAS		SALDO (g) = (e-f)	DESPESAS LIQUIDADAS		SALDO (i) = (e-h)	DESPESAS PAGAS ATÉ O BIMESTRE (j)	INSCRITAS EM RESTOS A PAGAR NÃO PROCESSADOS (k)
			No Bimestre	Até o Bimestre (f)		No Bimestre	Até o Bimestre (h)			
DESPESAS (EXCETO INTRA-ORÇAMENTÁRIAS) (VIII)	131.699.540,51	128.470.526,07	1.972.280,42	114.902.636,78	13.567.889,29	26.602.083,93	108.259.569,30	20.210.956,77	100.162.675,84	6.643.067,48
DESPESAS CORRENTES	115.245.882,51	120.664.166,41	1.955.861,42	108.501.500,86	12.162.665,55	25.845.087,33	106.043.087,04	14.621.079,37	98.206.246,01	2.458.413,82
PESSOAL E ENCARGOS SOCIAIS	63.039.941,74	71.354.069,37	6.800.233,01	68.644.623,81	2.709.445,56	17.394.051,67	68.506.650,69	2.847.418,68	64.690.301,52	137.973,12
JUROS E ENCARGOS DA DÍVIDA	20.000,00	20.000,00	0,00	0,00	20.000,00	0,00	0,00	20.000,00	0,00	0,00
OUTRAS DESPESAS CORRENTES	52.185.940,77	49.290.097,04	-4.844.371,59	39.856.877,05	9.433.219,99	8.451.035,66	37.536.436,35	11.753.660,69	33.515.944,49	2.320.440,70
DESPESAS DE CAPITAL	14.199.658,00	7.802.359,66	16.419,00	6.401.135,92	1.401.223,74	756.996,60	2.216.482,26	5.585.877,40	1.956.429,83	4.184.653,66
INVESTIMENTOS	11.682.658,00	6.929.359,66	-59.097,52	5.613.992,75	1.315.366,91	611.557,51	1.429.339,09	5.500.020,57	1.169.286,66	4.184.653,66
INVERSÕES FINANCEIRAS	0,00	0,00	0,00	0,00	0,00	0,00	0,00	0,00	0,00	0,00
AMORTIZAÇÃO DA DÍVIDA	2.517.000,00	873.000,00	75.516,52	787.143,17	85.856,83	145.439,09	787.143,17	85.856,83	787.143,17	0,00
RESERVA DE CONTINGÊNCIA	2.254.000,00	4.000,00	0,00	0,00	4.000,00	0,00	0,00	4.000,00	0,00	0,00
DESPESAS (INTRA-ORÇAMENTÁRIAS) (IX)	7.197.809,49	11.051.823,93	311.741,24	9.933.330,50	1.118.493,43	1.680.300,20	9.928.964,63	1.122.859,30	3.603.291,62	4.365,87
SUBTOTAL DAS DESPESAS (X) = (VIII + IX)	138.897.350,00	139.522.350,00	2.284.021,66	124.835.967,28	14.686.382,72	28.282.384,13	118.188.533,93	21.333.816,07	103.765.967,46	6.647.433,35
AMORTIZAÇÃO DA DÍVIDA/REFINANCIAMENTO (XI)	0,00	0,00	0,00	0,00	0,00	0,00	0,00	0,00	0,00	0,00
Amortização da Dívida Interna	0,00	0,00	0,00	0,00	0,00	0,00	0,00	0,00	0,00	0,00
Dívida Mobiliária	0,00	0,00	0,00	0,00	0,00	0,00	0,00	0,00	0,00	0,00
Outras Dívidas	0,00	0,00	0,00	0,00	0,00	0,00	0,00	0,00	0,00	0,00
Amortização da Dívida Externa	0,00	0,00	0,00	0,00	0,00	0,00	0,00	0,00	0,00	0,00
Dívida Mobiliária	0,00	0,00	0,00	0,00	0,00	0,00	0,00	0,00	0,00	0,00
Outras Dívidas	0,00	0,00	0,00	0,00	0,00	0,00	0,00	0,00	0,00	0,00
SUBTOTAL COM REFINANCIAMENTO (XII) = (X + XI)	138.897.350,00	139.522.350,00	2.284.021,66	124.835.967,28	14.686.382,72	28.282.384,13	118.188.533,93	21.333.816,07	103.765.967,46	6.647.433,35
SUPERÁVIT (XIII)	-----	-----	-----	-----	-----	-----	-----	-----	-----	-----
TOTAL (XIV) = (XII + XIII)	138.897.350,00	139.522.350,00	2.284.021,66	124.835.967,28	14.686.382,72	28.282.384,13	118.188.533,93	21.333.816,07	103.765.967,46	6.647.433,35
RESERVA DO RPPS	1.574.650,00	949.650,00	0,00	0,00	949.650,00	0,00	0,00	949.650,00	0,00	0,00

Município de Bezerro

RELATÓRIO RESUMIDO DA EXECUÇÃO ORÇAMENTÁRIA

BALANÇO ORÇAMENTÁRIO

ORÇAMENTOS FISCAL E DA SEGURIDADE SOCIAL

Período de referência: Janeiro a Dezembro 2017/Bimestre Novembro-Dezembro



Continuação

RREO – ANEXO 1 (LRF, Art. 52, inciso I, alíneas "a" e "b" do inciso II e § 1º)

Em Reais

RECEITAS INTRA-ORÇAMENTÁRIAS	PREVISÃO INICIAL	PREVISÃO ATUALIZADA (a)	RECEITAS REALIZADAS				SALDO (a-c)
			No Bimestre (b)	% (b/a)	Até o Bimestre (c)	% (c/a)	
RECEITAS CORRENTES	8.037.000,00	8.037.000,00	14.302,86	0,18	3.734.733,14	46,47	4.302.266,86
RECEITA TRIBUTÁRIA	0,00	0,00	0,00	0,00	0,00	0,00	0,00
Impostos	0,00	0,00	0,00	0,00	0,00	0,00	0,00
Taxas	0,00	0,00	0,00	0,00	0,00	0,00	0,00
Contribuição de Melhoria	0,00	0,00	0,00	0,00	0,00	0,00	0,00
RECEITA DE CONTRIBUIÇÕES	7.687.000,00	7.687.000,00	14.302,86	0,19	3.420.780,74	44,50	4.266.219,26
Contribuições Sociais	7.687.000,00	7.687.000,00	14.302,86	0,19	3.420.780,74	44,50	4.266.219,26
Contribuição de Intervenção no Domínio Econômico	0,00	0,00	0,00	0,00	0,00	0,00	0,00
Contribuição de Iluminação Pública	0,00	0,00	0,00	0,00	0,00	0,00	0,00
RECEITA PATRIMONIAL	0,00	0,00	0,00	0,00	0,00	0,00	0,00
Receitas Imobiliárias	0,00	0,00	0,00	0,00	0,00	0,00	0,00
Receitas de Valores Mobiliários	0,00	0,00	0,00	0,00	0,00	0,00	0,00
Receita de Concessões e Permissões	0,00	0,00	0,00	0,00	0,00	0,00	0,00
Compensações Financeiras	0,00	0,00	0,00	0,00	0,00	0,00	0,00
Receita Decorrente do Direito de Exploração de Bens Públicos em Áreas de Domínio Público	0,00	0,00	0,00	0,00	0,00	0,00	0,00
Receita da Cessão de Direitos	0,00	0,00	0,00	0,00	0,00	0,00	0,00
Outras Receitas Patrimoniais	0,00	0,00	0,00	0,00	0,00	0,00	0,00
RECEITA AGROPECUÁRIA	0,00	0,00	0,00	0,00	0,00	0,00	0,00
Receita da Produção Vegetal	0,00	0,00	0,00	0,00	0,00	0,00	0,00
Receita da Produção Animal e Derivados	0,00	0,00	0,00	0,00	0,00	0,00	0,00
Outras Receitas Agropecuárias	0,00	0,00	0,00	0,00	0,00	0,00	0,00
RECEITA INDUSTRIAL	0,00	0,00	0,00	0,00	0,00	0,00	0,00
Receita da Indústria Extrativa Mineral	0,00	0,00	0,00	0,00	0,00	0,00	0,00
Receita da Indústria de Transformação	0,00	0,00	0,00	0,00	0,00	0,00	0,00
Receita da Indústria de Construção	0,00	0,00	0,00	0,00	0,00	0,00	0,00
Outras Receitas Industriais	0,00	0,00	0,00	0,00	0,00	0,00	0,00
RECEITA DE SERVIÇOS	0,00	0,00	0,00	0,00	0,00	0,00	0,00
TRANSFERÊNCIAS CORRENTES	0,00	0,00	0,00	0,00	0,00	0,00	0,00
Transferências Intergovernamentais	0,00	0,00	0,00	0,00	0,00	0,00	0,00
Transferências de Instituições Privadas	0,00	0,00	0,00	0,00	0,00	0,00	0,00
Transferências do Exterior	0,00	0,00	0,00	0,00	0,00	0,00	0,00
Transferências de Pessoas	0,00	0,00	0,00	0,00	0,00	0,00	0,00
Transferências de Convênios	0,00	0,00	0,00	0,00	0,00	0,00	0,00
Transferências para o Combate à Fome	0,00	0,00	0,00	0,00	0,00	0,00	0,00
OUTRAS RECEITAS CORRENTES	350.000,00	350.000,00	0,00	0,00	313.952,40	89,70	36.047,60

Município de Bezerros

RELATÓRIO RESUMIDO DA EXECUÇÃO ORÇAMENTÁRIA

BALANÇO ORÇAMENTÁRIO

ORÇAMENTOS FISCAL E DA SEGURIDADE SOCIAL

Período de referência: Janeiro a Dezembro 2017/Bimestre Novembro-Dezembro

Continuação

RREO – ANEXO 1 (LRF, Art. 52, inciso I, alíneas "a" e "b" do inciso II e § 1º)

Em Reais

Multas e Juros de Mora	350.000,00	350.000,00	0,00	0,00	313.952,40	89,70	36.047,60
Indenizações e Restituições	0,00	0,00	0,00	0,00	0,00	0,00	0,00
Receita da Dívida Ativa	0,00	0,00	0,00	0,00	0,00	0,00	0,00
Receitas Decorrentes de Aportes Periódicos para Amortização de Déficit Atuarial do RPPS	0,00	0,00	0,00	0,00	0,00	0,00	0,00
Receitas Correntes Diversas	0,00	0,00	0,00	0,00	0,00	0,00	0,00
RECEITAS DE CAPITAL	0,00	0,00	0,00	0,00	0,00	0,00	0,00
OPERAÇÕES DE CRÉDITO	0,00	0,00	0,00	0,00	0,00	0,00	0,00
Operações de Crédito Internas	0,00	0,00	0,00	0,00	0,00	0,00	0,00
Operações de Crédito Externas	0,00	0,00	0,00	0,00	0,00	0,00	0,00
ALIENAÇÃO DE BENS	0,00	0,00	0,00	0,00	0,00	0,00	0,00
Alienação de Bens Móveis	0,00	0,00	0,00	0,00	0,00	0,00	0,00
Alienação de Bens Imóveis	0,00	0,00	0,00	0,00	0,00	0,00	0,00
AMORTIZAÇÕES DE EMPRÉSTIMOS	0,00	0,00	0,00	0,00	0,00	0,00	0,00
TRANSFERÊNCIAS DE CAPITAL	0,00	0,00	0,00	0,00	0,00	0,00	0,00
Transferências Intergovernamentais	0,00	0,00	0,00	0,00	0,00	0,00	0,00
Transferências de Instituições Privadas	0,00	0,00	0,00	0,00	0,00	0,00	0,00
Transferências do Exterior	0,00	0,00	0,00	0,00	0,00	0,00	0,00
Transferências de Pessoas	0,00	0,00	0,00	0,00	0,00	0,00	0,00
Transferências de Outras Instit. Públicas	0,00	0,00	0,00	0,00	0,00	0,00	0,00
Transferências de Convênios	0,00	0,00	0,00	0,00	0,00	0,00	0,00
Transferências para o Combate à Fome	0,00	0,00	0,00	0,00	0,00	0,00	0,00
OUTRAS RECEITAS DE CAPITAL	0,00	0,00	0,00	0,00	0,00	0,00	0,00
Integralização do Capital Social	0,00	0,00	0,00	0,00	0,00	0,00	0,00
Dív. Ativa Prov. da Amortiz. Emp. e Financ.	0,00	0,00	0,00	0,00	0,00	0,00	0,00
Receita Auferida por Detentores de Títulos do Tesouro Nacional Resgatados	0,00	0,00	0,00	0,00	0,00	0,00	0,00
Receitas da Alienação de Certificados de Potencial Adicional de Construção - CEPAC	0,00	0,00	0,00	0,00	0,00	0,00	0,00
Receitas de Capital Diversas	0,00	0,00	0,00	0,00	0,00	0,00	0,00
TOTAL	8.037.000,00	8.037.000,00	14.302,86	0,18	3.734.733,14	46,47	4.302.266,86

DESPESAS INTRA-ORÇAMENTÁRIAS	DOTAÇÃO INICIAL (d)	DOTAÇÃO ATUALIZADA (e)	DESPESAS EMPENHADAS		SALDO (g) = (e-f)	DESPESAS LIQUIDADAS		SALDO (i) = (e-h)	DESPESAS PAGAS ATÉ O BIMESTRE (j)	INSCRITAS EM RESTOS A PAGAR NÃO PROCESSADOS (k)
			No Bimestre	Até o Bimestre (f)		No Bimestre	Até o Bimestre (h)			
DESPESAS CORRENTES	6.792.809,49	8.717.823,93	1.098.907,58	8.423.091,96	294.731,97	2.014.542,90	8.418.726,09	299.097,84	2.093.053,08	4.365,87
PESSOAL E ENCARGOS SOCIAIS	6.722.809,49	8.697.823,93	1.098.907,58	8.423.091,96	274.731,97	2.014.542,90	8.418.726,09	279.097,84	2.093.053,08	4.365,87
JUROS E ENCARGOS DA DÍVIDA	20.000,00	20.000,00	0,00	0,00	20.000,00	0,00	0,00	20.000,00	0,00	0,00

Município de Bezerros

RELATÓRIO RESUMIDO DA EXECUÇÃO ORÇAMENTÁRIA BALANÇO ORÇAMENTÁRIO ORÇAMENTOS FISCAL E DA SEGURIDADE SOCIAL

Período de referência: Janeiro a Dezembro 2017/Bimestre Novembro-Dezembro

Continuação

RREO – ANEXO 1 (LRF, Art. 52, inciso I, alíneas "a" e "b" do inciso II e § 1º)

Em Reais

OUTRAS DESPESAS CORRENTES	50.000,00	0,00	0,00	0,00	0,00	0,00	0,00	0,00	0,00	0,00	0,00
DESPESAS DE CAPITAL	405.000,00	2.334.000,00	-787.166,34	1.510.238,54	823.761,46	-334.242,70	1.510.238,54	823.761,46	1.510.238,54	0,00	0,00
INVESTIMENTOS	0,00	0,00	0,00	0,00	0,00	0,00	0,00	0,00	0,00	0,00	0,00
INVERSÕES FINANCEIRAS	0,00	0,00	0,00	0,00	0,00	0,00	0,00	0,00	0,00	0,00	0,00
AMORTIZAÇÃO DA DÍVIDA	405.000,00	2.334.000,00	-787.166,34	1.510.238,54	823.761,46	-334.242,70	1.510.238,54	823.761,46	1.510.238,54	0,00	0,00
TOTAL	7.197.809,49	11.051.823,93	311.741,24	9.933.330,50	1.118.493,43	1.680.300,20	9.928.964,63	1.122.859,30	3.603.291,62	4.365,87	0,00


FONTE: Sistema e-Pública (1517-8085-499). Unidade Responsável: . Data da emissão: 26/03/2018 e hora de emissão: 10:38.

Nota: Durante o exercício, somente as despesas liquidadas são consideradas executadas. No encerramento do exercício, as despesas não liquidadas inscritas em restos a pagar não processados são também consideradas executadas. Dessa forma, para maior transparência, as despesas executadas estão segregadas em:

a) Despesas liquidadas, consideradas aquelas em que houve a entrega do material ou serviço, nos termos do art. 63 da Lei 4.320/64;


b) Despesas empenhadas mas não liquidadas, inscritas em Restos a Pagar não processados, consideradas liquidadas no encerramento do exercício, por força do art.35, Inciso II da Lei 4.320/64.

Nota: Este Relatório Resumido de Execução Orçamentária (RREO), relativo ao 6º bimestre, do Poder Executivo de Bezerros, concernente ao exercício de 2017, foi publicado em 30 de janeiro de 2018 no quadro de avisos da Prefeitura Municipal de Bezerros – PE, publicado no Sistema de Informações Contábeis e Fiscais do Setor Público Brasileiro - SICONFI, de acordo com o § 1º do artigo 10 da Resolução TC nº 20/2015, bem como publicado no endereço eletrônico <http://www.transparenciamunicipio.com.br/portal/v81/index/index.php?municipio=25&represent=2>, de acordo com os artigos 52 e 54 da Lei Complementar nº. 101/2000 e com o art. 97, inciso I, alínea "b" da Constituição do Estado de Pernambuco. O mesmo Relatório também foi enviado à Câmara Municipal de Vereadores de Bezerros. Mediante ajustes para prestação de contas anual, o mesmo relatório foi republicado em todos os meios acima citados, em 29 de março de 2018.


SEVERINO OTÁVIO RAPOSO MONTEIRO
PREFEITO
CPF - 024.197.694-49


DANIEL DE FREITAS BARBOSA
CONTADOR
CRC 022488/O-8


PAULA YONARA BARBOSA DE LIMA
SECRETÁRIA DE FINANÇAS
CPF - 883.827.374-04


IZAC MANOEL DOS SANTOS JUNIOR
CONTROLADOR
CPF - 034.485.904-52

Município de Bezerros

RELATÓRIO RESUMIDO DA EXECUÇÃO ORÇAMENTÁRIA DEMONSTRATIVO DA EXECUÇÃO DAS DESPESAS POR FUNÇÃO/SUBFUNÇÃO ORÇAMENTOS FISCAL E DA SEGURIDADE SOCIAL

Período de referência: Janeiro a Dezembro 2017/Bimestre Novembro-Dezembro



RREO - ANEXO 02 (LRF, Art. 52, inciso II, alínea "c")

Em Reais

FUNÇÃO/SUBFUNÇÃO	DOTAÇÃO INICIAL	DOTAÇÃO ATUALIZADA (a)	DESPESAS EMPENHADAS			SALDO (c) = (a - b)	DESPESAS LIQUIDADAS			SALDO (e) = (a - d)	INSCRITAS EM RESTOS A PAGAR NÃO PROCESSADOS ¹ (f)
			No Bimestre	Até o bimestre (b)	% (b/total b)		No Bimestre	Até o bimestre (d)	% (d/total d)		
DESPESAS (EXCETO INTRA-ORÇAMENTÁRIAS) (1)	133.304.190,51	129.450.176,07	1.967.570,11	114.911.554,95	92,04	14.538.621,12	26.602.068,69	108.259.554,06	91,60	21.190.622,01	6.652.000,89
LEGISLATIVA	3.800.000,00	3.800.000,00	3.002.020,15	3.002.020,15	2,40	797.979,85	2.927.777,20	2.927.777,20	2,48	872.222,80	74.242,95
Ação Legislativa	3.800.000,00	3.800.000,00	2.962.020,15	2.962.020,15	2,37	837.979,85	2.889.777,28	2.889.777,28	2,45	910.222,72	72.242,87
Controle Interno	0,00	0,00	40.000,00	40.000,00	0,03	-40.000,00	37.999,92	37.999,92	0,03	-37.999,92	2.000,08
JUDICIÁRIA	12.000,00	12.000,00	0,00	0,00	0,00	12.000,00	0,00	0,00	0,00	12.000,00	0,00
Defesa do Interesse Público no Processo	6.000,00	6.000,00	0,00	0,00	0,00	6.000,00	0,00	0,00	0,00	6.000,00	0,00
Administração Geral	6.000,00	6.000,00	0,00	0,00	0,00	6.000,00	0,00	0,00	0,00	6.000,00	0,00
ADMINISTRAÇÃO	13.120.642,87	12.499.242,87	-400.148,31	9.711.810,33	7,78	2.787.432,54	2.174.096,53	9.536.382,66	8,07	2.962.860,21	175.427,67
Administração Geral	12.847.642,87	12.233.742,87	-394.409,81	9.538.552,96	7,64	2.695.189,91	2.143.226,53	9.383.225,29	7,94	2.850.517,58	155.327,67
Formação de Recursos Humanos	3.000,00	3.000,00	0,00	0,00	0,00	3.000,00	0,00	0,00	0,00	3.000,00	0,00
Comunicação Social	107.000,00	147.000,00	-8.238,50	63.757,37	0,05	83.242,63	8.870,00	66.157,37	0,05	86.842,63	3.600,00
Outras Transferências	163.000,00	115.500,00	2.500,00	109.500,00	0,09	6.000,00	22.000,00	93.000,00	0,08	22.500,00	16.500,00
SEGURANÇA PÚBLICA	40.000,00	20.000,00	0,00	0,00	0,00	20.000,00	0,00	0,00	0,00	20.000,00	0,00
Defesa Civil	40.000,00	20.000,00	0,00	0,00	0,00	20.000,00	0,00	0,00	0,00	20.000,00	0,00
ASSISTÊNCIA SOCIAL	5.824.203,20	5.860.203,20	-57.982,49	3.475.751,02	2,78	2.384.452,18	952.615,63	3.471.231,22	2,94	2.388.971,98	4.519,80
Administração Geral	2.427.203,20	1.646.203,20	-82.322,18	1.119.311,33	0,90	526.891,87	262.316,98	1.116.927,33	0,95	529.275,87	2.384,00
Assistência ao Idoso	152.000,00	152.000,00	747,38	62.622,49	0,05	89.377,51	11.239,09	62.622,49	0,05	89.377,51	0,00
Assistência à Criança e ao Adolescente	1.319.000,00	566.000,00	-7.383,20	110.304,64	0,09	455.695,36	19.828,43	109.879,84	0,09	456.120,16	424,80
Assistência Comunitária	1.926.000,00	3.496.000,00	30.975,51	2.183.512,56	1,75	1.312.487,44	699.231,13	2.181.801,56	1,85	1.314.198,44	1.711,00
PREVIDÊNCIA SOCIAL	9.920.000,00	10.464.000,00	421.018,39	10.321.018,39	8,27	142.981,61	2.403.330,96	10.247.304,47	8,67	216.695,53	73.713,92
Previdência Básica	0,00	0,00	520.000,00	520.000,00	0,42	-520.000,00	446.286,08	446.286,08	0,38	-446.286,08	73.713,92
Previdência do Regime Estatutário	9.920.000,00	10.464.000,00	-98.981,61	9.801.018,39	7,85	662.981,61	1.957.044,88	9.801.018,39	8,29	662.981,61	0,00
SAÚDE	33.971.629,33	32.449.614,89	636.716,78	32.047.791,47	25,67	401.823,42	7.564.979,32	31.869.637,38	26,97	579.977,51	178.154,09
Administração Geral	4.893.232,53	6.301.070,02	658.396,10	6.275.916,32	5,03	25.153,70	2.265.695,47	6.271.136,87	5,31	29.933,15	4.779,45
Atenção Básica	8.243.200,00	7.005.095,85	438.189,36	6.932.580,86	5,55	72.514,99	1.751.776,29	6.931.929,26	5,87	73.166,59	651,60
Assistência Hospitalar e Ambulatorial	15.729.000,00	16.938.695,09	-455.225,99	16.984.363,39	13,60	-45.668,30	3.226.042,80	16.811.640,35	14,22	127.054,74	172.723,04
Suporte Profilático e Terapêutico	2.452.000,00	532.721,25	-8.058,65	520.321,25	0,42	12.400,00	90.353,00	520.321,25	0,44	12.400,00	0,00
Vigilância Sanitária	165.000,00	79.500,00	-31.514,53	47.842,77	0,04	31.657,23	7.976,00	47.842,77	0,04	31.657,23	0,00
Vigilância Epidemiológica	880.000,00	879.834,95	28.134,85	799.054,48	0,64	80.780,47	121.859,74	799.054,48	0,68	80.780,47	0,00
Alimentação e Nutrição	200.000,00	316.600,00	33.165,31	316.252,40	0,25	347,60	70.184,02	316.252,40	0,27	347,60	0,00
Outras Transferências	1.409.196,80	396.097,73	-26.369,67	171.460,00	0,14	224.637,73	31.092,00	171.460,00	0,15	224.637,73	0,00

Município de Bezerros

RELATÓRIO RESUMIDO DA EXECUÇÃO ORÇAMENTÁRIA DEMONSTRATIVO DA EXECUÇÃO DAS DESPESAS POR FUNÇÃO/SUBFUNÇÃO ORÇAMENTOS FISCAL E DA SEGURIDADE SOCIAL

Período de referência: Janeiro a Dezembro 2017/Bimestre Novembro-Dezembro



Continuação

RREO - ANEXO 02 (LRF, Art. 52, inciso II, alínea "c")

Em Reais

FUNÇÃO/SUBFUNÇÃO	DOTAÇÃO INICIAL	DOTAÇÃO ATUALIZADA (a)	DESPESAS EMPENHADAS			SALDO (c) = (a - b)	DESPESAS LIQUIDADAS			SALDO (e) = (a - d)	INSCRITAS EM RESTOS A PAGAR NÃO PROCESSADOS 1 (f)
			No Bimestre	Até o bimestre (b)	% (b/total b)		No Bimestre	Até o bimestre (d)	% (d/total d)		
EDUCAÇÃO	34.891.065,11	39.271.465,11	1.120.418,97	37.076.039,12	29,70	2.195.425,99	7.400.359,05	33.891.246,77	28,68	5.380.218,34	3.184.792,35
Alimentação e Nutrição	958.000,00	1.144.000,00	-633.242,16	1.073.655,92	0,86	70.344,08	142.042,69	1.073.655,92	0,91	70.344,08	0,00
Ensino Fundamental	32.036.925,11	34.282.325,11	1.766.100,08	32.665.260,55	26,16	1.617.064,56	7.100.583,18	32.359.608,89	27,38	1.922.716,22	305.651,66
Ensino Superior	4.000,00	4.000,00	0,00	0,00	0,00	4.000,00	0,00	0,00	0,00	4.000,00	0,00
Educação Infantil	1.777.140,00	3.756.140,00	-16.577,73	3.325.984,51	2,66	430.155,49	155.594,33	449.069,15	0,38	3.307.070,85	2.876.915,36
Educação de Jovens e Adultos	39.000,00	39.000,00	0,00	0,00	0,00	39.000,00	0,00	0,00	0,00	39.000,00	0,00
Educação Especial	76.000,00	46.000,00	4.138,78	11.138,14	0,01	34.861,86	2.138,85	8.912,81	0,01	37.087,19	2.225,33
CULTURA	5.600.000,00	4.105.000,00	-777.305,23	3.037.333,35	2,43	1.067.666,65	197.513,06	2.318.323,90	1,96	1.786.676,10	719.009,45
Patrimônio Histórico, Artístico e Arqueológico	12.000,00	12.000,00	0,00	0,00	0,00	12.000,00	0,00	0,00	0,00	12.000,00	0,00
Difusão Cultural	5.588.000,00	4.093.000,00	-777.305,23	3.037.333,35	2,43	1.055.666,65	197.513,06	2.318.323,90	1,96	1.774.676,10	719.009,45
DIREITOS DA CIDADANIA	296.000,00	56.000,00	-6.789,44	11.498,93	0,01	44.501,07	212,38	11.498,93	0,01	44.501,07	0,00
Direitos Individuais, Coletivos e Difusos	296.000,00	56.000,00	-6.789,44	11.498,93	0,01	44.501,07	212,38	11.498,93	0,01	44.501,07	0,00
URBANISMO	9.797.000,00	9.467.000,00	-1.200.018,20	7.589.420,49	6,08	1.877.579,51	1.294.729,93	5.770.730,33	4,88	3.696.269,67	1.818.690,16
Administração Geral	73.000,00	13.000,00	0,00	0,00	0,00	13.000,00	0,00	0,00	0,00	13.000,00	0,00
Infra-Estrutura Urbana	161.000,00	571.000,00	0,00	540.275,23	0,43	30.724,77	44.397,50	321.363,75	0,27	249.636,25	218.911,48
Serviços Urbanos	9.563.000,00	8.883.000,00	-1.200.018,20	7.049.145,26	5,65	1.833.854,74	1.250.332,43	5.449.366,58	4,61	3.433.633,42	1.599.778,68
HABITAÇÃO	183.000,00	5.000,00	0,00	0,00	0,00	5.000,00	0,00	0,00	0,00	5.000,00	0,00
Habitação Rural	183.000,00	5.000,00	0,00	0,00	0,00	5.000,00	0,00	0,00	0,00	5.000,00	0,00
SANEAMENTO	108.000,00	8.000,00	0,00	0,00	0,00	8.000,00	0,00	0,00	0,00	8.000,00	0,00
Saneamento Básico Rural	54.000,00	4.000,00	0,00	0,00	0,00	4.000,00	0,00	0,00	0,00	4.000,00	0,00
Saneamento Básico Urbano	54.000,00	4.000,00	0,00	0,00	0,00	4.000,00	0,00	0,00	0,00	4.000,00	0,00
GESTÃO AMBIENTAL	1.273.000,00	105.000,00	0,00	0,00	0,00	105.000,00	0,00	0,00	0,00	105.000,00	0,00
Infra-Estrutura Urbana	119.000,00	14.000,00	0,00	0,00	0,00	14.000,00	0,00	0,00	0,00	14.000,00	0,00
Preservação e Conservação Ambiental	317.000,00	84.000,00	0,00	0,00	0,00	84.000,00	0,00	0,00	0,00	84.000,00	0,00
Recuperação de Áreas Degradadas	837.000,00	7.000,00	0,00	0,00	0,00	7.000,00	0,00	0,00	0,00	7.000,00	0,00
AGRICULTURA	5.898.000,00	7.934.000,00	-872.986,79	7.039.430,19	5,64	894.569,81	1.388.278,43	6.705.384,33	5,67	1.228.615,67	334.045,86
Abastecimento	3.610.000,00	4.556.000,00	-365.676,16	4.320.179,80	3,46	235.820,20	853.882,90	4.000.014,78	3,38	555.985,22	320.165,02
Extensão Rural	2.288.000,00	3.378.000,00	-507.310,63	2.719.250,39	2,18	658.749,61	534.395,53	2.705.369,55	2,29	672.630,45	13.880,84
INDÚSTRIA	40.000,00	40.000,00	0,00	0,00	0,00	40.000,00	0,00	0,00	0,00	40.000,00	0,00
Administração Geral	12.000,00	12.000,00	0,00	0,00	0,00	12.000,00	0,00	0,00	0,00	12.000,00	0,00
Promoção Industrial	28.000,00	28.000,00	0,00	0,00	0,00	28.000,00	0,00	0,00	0,00	28.000,00	0,00

Município de Bezerros

RELATÓRIO RESUMIDO DA EXECUÇÃO ORÇAMENTÁRIA DEMONSTRATIVO DA EXECUÇÃO DAS DESPESAS POR FUNÇÃO/SUBFUNÇÃO ORÇAMENTOS FISCAL E DA SEGURIDADE SOCIAL

Período de referência: Janeiro a Dezembro 2017/Bimestre Novembro-Dezembro

Continuação

Em Reais

RREO - ANEXO 02 (LRF, Art. 52, inciso II, alínea "c")

FUNÇÃO/SUBFUNÇÃO	DOTAÇÃO INICIAL	DOTAÇÃO ATUALIZADA (a)	DESPESAS EMPENHADAS			SALDO (c) = (a - b)	DESPESAS LIQUIDADAS			SALDO (e) = (a - d)	INSCRITAS EM RESTOS A PAGAR NÃO PROCESSADOS 1 (f)
			No Bimestre	Até o bimestre (b)	% (b/total b)		No Bimestre	Até o bimestre (d)	% (d/total d)		
COMÉRCIO E SERVIÇOS	12.000,00	12.000,00	0,00	0,00	0,00	12.000,00	0,00	0,00	0,00	12.000,00	0,00
Ensino Profissional	12.000,00	12.000,00	0,00	0,00	0,00	12.000,00	0,00	0,00	0,00	12.000,00	0,00
ENERGIA	94.000,00	14.000,00	0,00	0,00	0,00	14.000,00	0,00	0,00	0,00	14.000,00	0,00
Energia Elétrica	94.000,00	14.000,00	0,00	0,00	0,00	14.000,00	0,00	0,00	0,00	14.000,00	0,00
TRANSPORTE	459.000,00	215.000,00	0,00	0,00	0,00	215.000,00	0,00	0,00	0,00	215.000,00	0,00
Administração Geral	200.000,00	200.000,00	0,00	0,00	0,00	200.000,00	0,00	0,00	0,00	200.000,00	0,00
Transporte Ferroviário	259.000,00	15.000,00	0,00	0,00	0,00	15.000,00	0,00	0,00	0,00	15.000,00	0,00
DESPORTO E LAZER	571.000,00	561.000,00	7.106,65	181.888,15	0,15	379.111,85	32.181,70	181.888,15	0,15	379.111,85	0,00
Desporto Comunitário	571.000,00	561.000,00	7.106,65	181.888,15	0,15	379.111,85	32.181,70	181.888,15	0,15	379.111,85	0,00
ENCARGOS ESPECIAIS	3.565.000,00	1.998.000,00	95.519,63	1.417.553,36	1,14	180.446,64	265.994,50	1.328.148,72	1,12	269.851,28	89.404,64
Serviço da Dívida Interna	15.000,00	15.000,00	0,00	0,00	0,00	15.000,00	0,00	0,00	0,00	15.000,00	0,00
Outros Encargos Especiais	3.550.000,00	1.983.000,00	95.519,63	1.417.553,36	1,14	165.446,64	265.994,50	1.328.148,72	1,12	254.851,28	89.404,64
RESERVA DE CONTINGÊNCIA	3.828.650,00	953.650,00	0,00	0,00	0,00	953.650,00	0,00	0,00	0,00	953.650,00	0,00
Reserva de Contingência	3.828.650,00	953.650,00	0,00	0,00	0,00	953.650,00	0,00	0,00	0,00	953.650,00	0,00
DESPESAS (INTRA-ORÇAMENTÁRIAS) (II)	7.167.809,49	11.021.823,93	311.741,24	9.933.330,50	7,96	1.088.493,43	1.680.300,20	9.928.964,63	8,40	1.092.859,30	4.365,87
TOTAL (III) = (I + II)	140.472.000,00	140.472.000,00	2.279.311,35	124.844.885,45	100,00	15.627.114,55	28.282.368,89	118.188.518,69	100,00	22.283.481,31	6.656.366,76

Município de Bezerros
RELATÓRIO RESUMIDO DA EXECUÇÃO ORÇAMENTÁRIA
DEMONSTRATIVO DA EXECUÇÃO DAS DESPESAS POR FUNÇÃO/SUBFUNÇÃO
ORÇAMENTOS FISCAL E DA SEGURIDADE SOCIAL

Período de referência: Janeiro a Dezembro 2017/Bimestre Novembro-Dezembro

RREO - ANEXO 02 (LRF, Art. 52, inciso II, alínea "c")

Continuação

Em Reais

FUNÇÃO/SUBFUNÇÃO	DOTAÇÃO INICIAL	DOTAÇÃO ATUALIZADA (a)	DESPESAS EMPENHADAS			SALDO (c) = (a - b)	DESPESAS LIQUIDADAS			SALDO (e) = (a - d)	INSCRITAS EM RESTOS A PAGAR NÃO PROCESSADOS ¹ (f)
			No Bimestre	Até o bimestre (b)	% (b/total b)		No Bimestre	Até o bimestre (d)	% (d/total d)		
DESPESAS (INTRA-ORÇAMENTÁRIAS)	7.167.809,49	11.021.823,93	311.741,24	9.933.330,50	7,96	1.088.493,43	1.680.300,20	9.928.964,63	8,40	1.092.859,30	4.365,87
ADMINISTRAÇÃO	1.075.707,13	925.707,13	49.255,49	884.255,49	0,71	41.451,64	200.212,00	884.255,49	0,75	41.451,64	0,00
Administração Geral	1.075.707,13	925.707,13	49.255,49	884.255,49	0,71	41.451,64	200.212,00	884.255,49	0,75	41.451,64	0,00
ASSISTÊNCIA SOCIAL	178.000,00	182.000,00	-14.178,33	99.501,89	0,08	82.498,11	21.321,42	99.501,89	0,08	82.498,11	0,00
Administração Geral	154.000,00	158.000,00	-14.180,10	99.500,12	0,08	58.499,88	21.319,65	99.500,12	0,08	58.499,88	0,00
Assistência ao Idoso	2.000,00	2.000,00	0,00	0,00	0,00	2.000,00	0,00	0,00	0,00	2.000,00	0,00
Assistência à Criança e ao Adolescente	6.000,00	6.000,00	0,00	0,00	0,00	6.000,00	0,00	0,00	0,00	6.000,00	0,00
Assistência Comunitária	16.000,00	16.000,00	1,77	1,77	0,00	15.998,23	1,77	1,77	0,00	15.998,23	0,00
PREVIDÊNCIA SOCIAL	0,00	0,00	30.000,00	30.000,00	0,02	-30.000,00	25.634,13	25.634,13	0,02	-25.634,13	4.365,87
Ação Legislativa	0,00	0,00	30.000,00	30.000,00	0,02	-30.000,00	25.634,13	25.634,13	0,02	-25.634,13	4.365,87
SAÚDE	1.181.213,47	1.633.227,91	182.247,46	1.616.247,46	1,29	16.980,45	368.439,02	1.616.247,46	1,37	16.980,45	0,00
Administração Geral	270.213,47	160.604,91	-7.035,14	152.964,86	0,12	7.640,05	35.177,68	152.964,86	0,13	7.640,05	0,00
Atenção Básica	548.000,00	845.633,00	95.632,83	845.632,83	0,69	0,17	197.227,04	845.632,83	0,72	0,17	0,00
Assistência Hospitalar e Ambulatorial	271.000,00	388.400,00	78.399,99	388.399,99	0,31	0,01	85.828,19	388.399,99	0,33	0,01	0,00
Suporte Profilático e Terapêutico	6.000,00	6.000,00	0,00	0,00	0,00	6.000,00	0,00	0,00	0,00	6.000,00	0,00
Vigilância Sanitária	3.000,00	7.000,00	-339,59	3.660,41	0,00	3.339,59	844,71	3.660,41	0,00	3.339,59	0,00
Vigilância Epidemiológica	83.000,00	225.590,00	15.589,37	225.589,37	0,18	0,63	49.361,40	225.589,37	0,19	0,63	0,00
EDUCAÇÃO	4.307.888,89	5.926.888,89	851.582,96	5.793.087,12	4,64	133.801,77	1.398.936,33	5.793.087,12	4,90	133.801,77	0,00
Ensino Fundamental	4.301.888,89	5.920.888,89	851.582,96	5.793.087,12	4,64	127.801,77	1.398.936,33	5.793.087,12	4,90	127.801,77	0,00
Educação Infantil	6.000,00	6.000,00	0,00	0,00	0,00	6.000,00	0,00	0,00	0,00	6.000,00	0,00
ENCARGOS ESPECIAIS	425.000,00	2.354.000,00	-787.166,34	1.510.238,54	1,21	843.761,46	-334.242,70	1.510.238,54	1,28	843.761,46	0,00
Outros Encargos Especiais	425.000,00	2.354.000,00	-787.166,34	1.510.238,54	1,21	843.761,46	-334.242,70	1.510.238,54	1,28	843.761,46	0,00
TOTAL	7.167.809,49	11.021.823,93	311.741,24	9.933.330,50	7,96	1.088.493,43	1.680.300,20	9.928.964,63	8,40	1.092.859,30	4.365,87

FONTE: Sistema e-Pública (2186-1790-653). Unidade Responsável: . Data da emissão: 26/03/2018 e hora de emissão: 11:03.

¹ Essa coluna poderá ser apresentada somente no último bimestre.

Nota: Este Relatório Resumido de Execução Orçamentária (RREO), relativo ao 6º bimestre, do Poder Executivo de Bezerros, concernente ao exercício de 2017, foi publicado em 30 de Janeiro de 2018 no quadro de avisos da Prefeitura Municipal de Bezerros - PE, publicado no Sistema de Informações Contábeis e Fiscais do Setor Público Brasileiro - SICONFI, de acordo com o § 1º do artigo 10 da Resolução TC nº 20/2015, bem como publicado no endereço eletrônico <http://www.transparenciamunicipal.com.br/portal/v81/index/index.php?municipio=25&represent=2>, de acordo com os artigos 52 e 54 da Lei Complementar nº. 101/2000 e com o art. 97, inciso I, alínea "b" da Constituição do Estado de Pernambuco. O mesmo Relatório também foi enviado à Câmara Municipal de Vereadores de Bezerros. Mediante ajustes para prestação de contas anual, o mesmo relatório foi republicado em todos os meios acima citados, em 29 de março de 2018.

Município de Bezerros




RELATÓRIO RESUMIDO DA EXECUÇÃO ORÇAMENTÁRIA
DEMONSTRATIVO DA EXECUÇÃO DAS DESPESAS POR FUNÇÃO/SUBFUNÇÃO
ORÇAMENTOS FISCAL E DA SEGURIDADE SOCIAL

Período de referência: Janeiro a Dezembro 2017/Bimestre Novembro-Dezembro

RREO - ANEXO 02 (LRF, Art. 52, inciso II, alínea "c")


Continuação

Em Reais


SEVERINO OTÁVIO RAPOSO MONTEIRO
PREFEITO
CPF - 024.197.694-49


DANIEL DE FREITAS BARBOSA
CONTADOR
CRC 022488/O-8


PAULA YONARA BARBOSA DE LIMA
SECRETÁRIA DE FINANÇAS
CPF - 883.827.374-04


IZAC MANOEL DOS SANTOS JUNIOR
CONTROLADOR
CPF - 034.485.904-52

Município de Bezerros

RELATÓRIO RESUMIDO DA EXECUÇÃO ORÇAMENTÁRIA

RECEITA CORRENTE LÍQUIDA

ORÇAMENTOS FISCAL E DA SEGURIDADE SOCIAL

Período de referência: Janeiro a Dezembro 2017/Bimestre Novembro-Dezembro



RREO - ANEXO 03 (LRF, Art. 53, inciso I)

R\$ 1,00

ESPECIFICAÇÃO	Evolução da Receita Realizada nos Últimos 12 Meses						
	Jan/2017	Fev/2017	Mar/2017	Abr/2017	Mai/2017	Jun/2017	Jul/2017
RECEITAS CORRENTES (I)	8.391.554,11	10.398.549,00	9.100.439,89	7.872.457,41	9.585.636,14	8.360.412,71	8.858.160,75
Receita Tributária	332.721,17	301.844,15	634.671,27	426.795,53	575.142,63	438.962,17	380.364,67
IPTU	16.188,52	9.221,13	53.914,77	103.764,48	119.715,71	43.941,33	35.941,75
ISS	145.619,86	129.479,09	164.999,22	103.689,25	157.352,38	158.980,26	130.432,75
ITBI	16.230,98	24.084,06	25.665,25	16.591,76	19.546,80	40.447,70	24.996,28
IRRF	84.410,29	29.882,34	290.020,71	128.361,57	134.130,28	140.225,04	157.593,09
Outras Receitas Tributárias	70.271,52	109.177,53	100.071,32	74.388,47	144.397,46	55.367,84	31.400,80
Receitas de Contribuições	674.192,01	166.160,04	668.464,37	268.113,53	660.655,67	439.118,53	262.071,43
Receita Patrimonial	81.645,80	108.587,64	417.118,76	124.469,58	133.614,90	120.101,92	154.151,55
Receita Agropecuária	0,00	0,00	0,00	0,00	0,00	0,00	0,00
Receita Industrial	0,00	0,00	0,00	0,00	0,00	0,00	0,00
Receita de Serviços	15,00	0,00	0,00	0,00	0,00	0,00	0,00
Transferências Correntes	7.192.414,74	9.504.284,16	7.219.100,87	6.933.780,83	7.800.921,47	7.285.194,62	7.982.451,29
Cota-Parte FPM	2.526.587,76	3.239.530,32	2.029.764,24	2.445.520,81	2.774.021,27	2.556.859,04	1.974.725,36
Cota-Parte do ICMS	737.595,90	514.654,63	651.478,56	520.983,14	705.146,99	589.926,99	605.700,83
Cota-Parte do IPVA	221.380,46	677.587,70	349.888,85	193.427,35	108.262,55	62.616,56	54.718,14
Cota-Parte do ITR	188,70	208,47	178,07	439,62	200,10	381,61	67,50
Transferências da LC 87/1996	1.332,39	1.332,39	1.332,39	1.332,39	1.332,39	1.332,39	1.332,39
Transferências da LC 61/1989	1.981,04	1.857,31	9.727,25	2.016,62	2.178,20	2.094,14	2.055,90
Transferências do FUNDEB	1.994.295,08	2.695.006,02	2.061.302,50	1.814.239,51	2.175.587,14	1.884.305,81	1.953.969,69
Outras Transferências Correntes	1.708.653,41	2.374.107,32	2.115.429,01	1.955.821,39	2.034.192,83	2.187.678,08	3.389.863,48
Outras Receitas Correntes	110.565,39	317.673,01	161.084,62	119.297,94	415.301,47	77.035,47	79.127,81
DEDUÇÕES (II)	1.169.721,64	987.034,13	1.097.753,55	887.198,65	1.046.248,40	896.006,57	624.871,07
Contrib. do Servidor para o Plano de Previdência	471.828,38	0,00	489.279,64	254.454,62	251.222,29	252.322,28	54.204,55
Compensação Financ. entre Regimes Previdência	0,00	0,00	0,00	0,00	76.797,82	1.042,14	42.946,52
Dedução de Receita para Formação do FUNDEB	697.893,26	887.034,13	608.473,91	632.744,03	718.228,29	642.642,15	527.720,00
RECEITA CORRENTE LÍQUIDA (I-II)	7.221.832,47	9.511.514,87	8.002.686,34	6.985.258,76	8.539.387,74	7.464.406,14	8.233.297,68

Município de Bezerros

RELATÓRIO RESUMIDO DA EXECUÇÃO ORÇAMENTÁRIA

RECEITA CORRENTE LÍQUIDA

ORÇAMENTOS FISCAL E DA SEGURIDADE SOCIAL

Período de referência: Janeiro a Dezembro 2017/Bimestre Novembro-Dezembro



RREO - ANEXO 03 (LRF, Art. 53, inciso I)

Continuação

R\$ 1,00

ESPECIFICAÇÃO	Evolução da Receita Realizada nos Últimos 12 Meses						
	Agosto/2017	Setembro/2017	Outubro/2017	Novembro/2017	Dezembro/2017	Total Últimos 12 Meses	Previsão atualizada 2017
RECEITAS CORRENTES (I)	8.189.320,16	7.934.522,70	8.110.298,95	8.526.570,77	11.275.136,55	106.603.067,14	137.265.000,00
Receita Tributária	444.397,09	583.894,17	374.929,74	414.434,58	666.372,85	5.574.530,02	6.359.000,00
IPTU	48.133,17	29.762,34	22.890,61	27.954,09	43.973,53	555.401,43	460.000,00
ISS	145.821,75	136.761,71	155.224,09	139.843,17	245.402,15	1.813.605,68	1.091.000,00
ITBI	19.782,04	12.596,67	14.660,00	49.372,83	41.855,50	305.829,87	884.000,00
IRRF	184.066,26	366.524,79	155.556,88	158.041,72	293.859,50	2.122.672,47	1.454.000,00
Outras Receitas Tributárias	46.593,87	38.248,66	26.598,16	39.222,77	41.282,17	777.020,57	2.450.000,00
Receitas de Contribuições	601.402,67	442.236,90	441.536,46	440.979,08	168.997,87	5.233.928,56	16.011.000,00
Receita Patrimonial	54.786,45	301.653,79	94.847,70	61.670,26	64.438,72	1.617.087,07	1.597.000,00
Receita Agropecuária	0,00	0,00	0,00	0,00	0,00	0,00	0,00
Receita Industrial	0,00	0,00	0,00	0,00	0,00	0,00	0,00
Receita de Serviços	0,00	0,00	0,00	0,00	0,00	15,00	221.000,00
Transferências Correntes	7.054.756,68	6.619.254,33	7.129.208,55	7.576.558,00	10.300.370,26	92.598.297,80	106.773.000,00
Cota-Parte FPM	2.239.574,29	1.880.488,09	2.131.129,74	2.192.016,18	2.931.791,86	28.922.408,96	39.989.000,00
Cota-Parte do ICMS	640.975,84	657.260,69	743.634,06	634.712,15	800.375,66	7.802.445,44	6.059.000,00
Cota-Parte do IPVA	37.510,49	27.448,28	40.740,47	19.961,53	23.470,50	1.817.012,08	2.222.000,00
Cota-Parte do ITR	40,44	3.734,95	6.780,73	1.197,00	1.224,30	16.641,49	12.000,00
Transferências da LC 87/1996	1.332,39	1.332,39	1.332,39	1.332,39	1.332,39	15.988,68	18.000,00
Transferências da LC 61/1989	2.493,20	2.131,26	2.952,95	2.633,21	2.895,92	35.017,00	25.000,00
Transferências do FUNDEB	1.857.445,09	2.001.522,00	1.960.794,43	1.617.164,14	2.173.150,73	24.188.802,14	27.336.000,00
Outras Transferências Correntes	2.275.384,94	2.045.336,67	2.239.843,78	3.107.541,40	4.366.128,90	29.799.981,21	31.112.000,00
Outras Receitas Correntes	33.977,27	87.483,51	69.776,50	32.928,85	74.956,85	1.579.208,69	6.304.000,00
DEDUÇÕES (II)	1.025.319,52	861.885,80	846.282,30	834.899,87	775.954,37	10.953.175,87	12.458.000,00
Contrib. do Servidor para o Plano de Previdência	440.934,17	284.589,24	256.630,29	262.169,02	8.137,97	3.025.772,45	2.793.000,00
Compensação Financ. entre Regimes Previdência	0,00	62.817,43	3.937,97	2.360,37	15.598,26	205.500,51	0,00
Dedução de Receita para Formação do FUNDEB	584.385,35	514.479,13	585.714,14	570.370,48	752.218,14	7.721.902,91	9.665.000,00
RECEITA CORRENTE LÍQUIDA (I-II)	7.164.000,64	7.072.636,90	7.264.016,65	7.691.670,90	10.499.182,18	95.649.891,27	124.807.000,00

FONTE: Sistema e-Pública (1984-7118-387). Unidade Responsável: . Data da emissão: 26/03/2018 e hora de emissão: 11:05.

Nota: Este Relatório Resumido de Execução Orçamentária (RREO), relativo ao 6º bimestre, do Poder Executivo de Bezerros, concernente ao exercício de 2017, foi publicado em 10 de janeiro de 2018 no quadro de avisos da Prefeitura Municipal de Bezerros - PE, publicado no Sistema de Informações Contábeis e Fiscais do Setor Público Brasileiro - SICONFI, de acordo com o § 1º do artigo 10 da Resolução TC nº 20/2015, bem como publicado no endereço eletrônico <http://www.transparenciamunicipio.com.br/portal/v81/index/index.php?municipio=25&represent=2>, de acordo com os artigos 52 e 54 da Lei Complementar nº. 101/2000 e com o art. 97, inciso I, alínea "b" da Constituição do Estado de Pernambuco. O mesmo Relatório também foi enviado à Câmara Municipal de Vereadores de Bezerros. Mediante ajustes para prestação de contas anual, o mesmo relatório foi republicado em todos os meios acima citados, em 29 de março de 2018.

Município de Bezerros

RELATÓRIO RESUMIDO DA EXECUÇÃO ORÇAMENTÁRIA

RECEITA CORRENTE LÍQUIDA

ORÇAMENTOS FISCAL E DA SEGURIDADE SOCIAL

Período de referência: Janeiro a Dezembro 2017/Bimestre Novembro-Dezembro




RREO - ANEXO 03 (LRF, Art. 53, inciso I)


Continuação

R\$ 1,00


SEVERINO OTAVIO RAPOSO MONTEIRO
PREFEITO
CPF - 024.197.694-48


DANIEL DE FREITAS BARBOSA
CONTADOR
CRC 022488/O-8


PAULA YONARA BARBOSA DE LIMA
SECRETÁRIA DE FINANÇAS
CPF - 883.827.374-04


IZAC MANOEL DOS SANTOS JUNIOR
CONTROLADOR
CPF - 034.485.904-52

Município de Bezerros

RELATÓRIO RESUMIDO DA EXECUÇÃO ORÇAMENTÁRIA

DEMONSTRATIVO DAS RECEITAS E DESPESAS PREVIDENCIÁRIAS DO REGIME PRÓPRIO DE PREVIDÊNCIA DOS SERVIDORES

ORÇAMENTO DA SEGURIDADE SOCIAL

Período de referência: Janeiro a Dezembro 2017/Bimestre Novembro-Dezembro



RREO - ANEXO 04 (LRF, Art. 53, inciso II)

Em Reais

PLANO PREVIDENCIÁRIO

RECEITAS PREVIDENCIÁRIAS - RPPS	PREVISÃO INICIAL	PREVISÃO ATUALIZADA	RECEITAS REALIZADAS	
			Até o Bimestre 2017	Até o Bimestre 2016
RECEITAS CORRENTES (1)	9.838.000,00	9.838.000,00	7.121.996,68	7.405.230,63
Receta de Contribuições dos Segurados	2.793.000,00	2.793.000,00	3.025.772,45	3.013.502,54
Civil	2.793.000,00	2.793.000,00	3.025.772,45	3.013.502,54
Ativo	2.793.000,00	2.793.000,00	3.025.772,45	3.010.220,17
Inativo	0,00	0,00	0,00	3.282,37
Pensionista	0,00	0,00	0,00	0,00
Militar	0,00	0,00	0,00	0,00
Ativo	0,00	0,00	0,00	0,00
Inativo	0,00	0,00	0,00	0,00
Pensionista	0,00	0,00	0,00	0,00
Receta de Contribuições Patronais	5.220.000,00	5.220.000,00	2.656.866,36	2.821.567,04
Civil	4.532.000,00	4.532.000,00	1.419.678,47	1.772.701,70
Ativo	4.532.000,00	4.532.000,00	1.419.678,47	1.772.701,70
Inativo	0,00	0,00	0,00	0,00
Pensionista	0,00	0,00	0,00	0,00
Militar	0,00	0,00	0,00	0,00
Ativo	0,00	0,00	0,00	0,00
Inativo	0,00	0,00	0,00	0,00
Pensionista	0,00	0,00	0,00	0,00
Em Regime de Parcelamentos de Débitos	688.000,00	688.000,00	1.237.187,89	1.048.865,34
Receta Patrimonial	1.450.000,00	1.450.000,00	910.218,36	1.424.981,66
Receitas Imobiliárias	0,00	0,00	0,00	0,00
Receitas de Valores Mobiliários	1.450.000,00	1.450.000,00	910.218,36	1.424.981,66
Outras Receitas Patrimoniais	0,00	0,00	0,00	0,00
Receta de Serviços	0,00	0,00	0,00	0,00
Receta de Aporte Periódico de Valores Predefinidos	0,00	0,00	0,00	0,00
Outras Receitas Correntes	375.000,00	375.000,00	529.139,51	145.179,39
Compensação Previdenciária do RGPS para o RPPS	0,00	0,00	205.500,51	0,00
Demais Receitas Correntes	375.000,00	375.000,00	323.639,00	145.179,39

Município de Bezerros

RELATÓRIO RESUMIDO DA EXECUÇÃO ORÇAMENTÁRIA



DEMONSTRATIVO DAS RECEITAS E DESPESAS PREVIDENCIÁRIAS DO REGIME PRÓPRIO DE PREVIDÊNCIA DOS SERVIDORES

ORÇAMENTO DA SEGURIDADE SOCIAL

Período de referência: Janeiro a Dezembro 2017/Bimestre Novembro-Dezembro

RREO - ANEXO 04 (LRF, Art. 53, inciso II)

Continuação

								Em Reais
RECEITAS DE CAPITAL (II)								
Alienação de Bens, Direitos e Ativos	0,00		0,00				0,00	0,00
Amortização de Empréstimos	0,00		0,00				0,00	0,00
Outras Receitas de Capital	0,00		0,00				0,00	0,00
TOTAL DAS RECEITAS PREV. RPPS (III)=(I+II)			9.838.000,00		9.838.000,00		7.121.996,68	7.405.230,63

DESPESAS PREVIDENCIÁRIAS - RPPS	DOTAÇÃO INICIAL	DOTAÇÃO ATUALIZADA	DESPESAS EMPENHADAS		DESPESAS LIQUIDADAS		INSCRITAS EM RESTOS A PAGAR NÃO PROCESSADOS	
			Até o Bimestre 2017	Até o Bimestre 2016	Até o Bimestre 2017	Até o Bimestre 2016	Em 2017	Em 2016
ADMINISTRAÇÃO (IV)	810.350,00	891.350,00	473.796,36	436.938,12	473.796,36	436.938,12	0,00	0,00
Despesas Correntes	755.350,00	843.350,00	465.860,94	428.797,04	465.860,94	428.797,04	0,00	0,00
Despesas de Capital	55.000,00	48.000,00	7.935,42	8.141,08	7.935,42	8.141,08	0,00	0,00
PREVIDÊNCIA (V)	9.920.000,00	10.464.000,00	9.801.018,39	8.814.168,11	9.801.018,39	8.814.168,11	0,00	0,00
Benefícios - Civil	9.400.000,00	9.900.000,00	9.677.681,64	8.265.341,40	9.677.681,64	8.265.341,40	0,00	0,00
Aposentadorias	8.200.000,00	8.700.000,00	8.518.881,10	7.367.106,87	8.518.881,10	7.367.106,87	0,00	0,00
Pensões	1.200.000,00	1.200.000,00	1.158.800,54	898.234,53	1.158.800,54	898.234,53	0,00	0,00
Outros Benefícios Previdenciários	0,00	0,00	0,00	0,00	0,00	0,00	0,00	0,00
Benefícios - Militar	0,00	0,00	0,00	0,00	0,00	0,00	0,00	0,00
Reformas	0,00	0,00	0,00	0,00	0,00	0,00	0,00	0,00
Pensões	0,00	0,00	0,00	0,00	0,00	0,00	0,00	0,00
Outros Benefícios Previdenciários	0,00	0,00	0,00	0,00	0,00	0,00	0,00	0,00
Outras Despesas Previdenciárias	520.000,00	564.000,00	123.336,75	548.826,71	123.336,75	548.826,71	0,00	0,00
Compensação Prev. do RPPS para a RGPS	0,00	0,00	0,00	0,00	0,00	0,00	0,00	0,00
Demais Despesas Previdenciárias	520.000,00	564.000,00	123.336,75	548.826,71	123.336,75	548.826,71	0,00	0,00
TOTAL DAS DESPESAS PREV. RPPS (VI)=(IV+V)	10.730.350,00	11.355.350,00	10.274.814,75	9.251.106,23	10.274.814,75	9.251.106,23	0,00	0,00
RESULTADO PREVIDENCIÁRIO (VII) = (III-VI)	-892.350,00	-1.517.350,00	-3.152.818,07	-1.845.875,60	-3.152.818,07	-1.845.875,60	-----	-----

RECURSOS RPPS ARRECADADOS EM EXERCÍCIOS ANTERIORES

PREVISÃO ORÇAMENTÁRIA

Valor

0,00

RESERVA ORÇAMENTÁRIA DO RPPS

PREVISÃO ORÇAMENTÁRIA

Valor

1.574.650,00

Município de Bezerros

RELATÓRIO RESUMIDO DA EXECUÇÃO ORÇAMENTÁRIA



DEMONSTRATIVO DAS RECEITAS E DESPESAS PREVIDENCIÁRIAS DO REGIME PRÓPRIO DE PREVIDÊNCIA DOS SERVIDORES

ORÇAMENTO DA SEGURIDADE SOCIAL

Período de referência: Janeiro a Dezembro 2017/Bimestre Novembro-Dezembro

RREO - ANEXO 04 (LRF, Art. 53, inciso II)

Continuação
Em Reais


APORTES DE RECURSOS PARA O PLANO PREVIDENCIÁRIO DO RPPS	APORTES REALIZADOS	
	2017	2016
Plano de Amortização - Contribuição Patronal Suplementar		
Plano de Amortização - Aporte Periódico de Valores Predefinidos		0,00
Outros Aportes para o RPPS		0,00
Recursos para Cobertura de Déficit Financeiro		0,00
		0,00
BENS E DIREITOS DO RPPS	PERÍODO DE REFERÊNCIA	
	2017	2016
Caixa e Equivalente de Caixa	338.613,76 D	0,00
Investimentos e Aplicações	6.024.857,20 D	8.116.318,99 D
Outros Bens e Direitos	0,00	0,00


FONTE: Sistema e-Pública (1776-3608-685). Unidade Responsável: . Data da emissão: 26/03/2018 e hora de emissão: 11:07.

Nota: Durante o exercício, somente as despesas liquidadas são consideradas executadas. No encerramento do exercício, as despesas não liquidadas inscritas em restos a pagar não processados são também consideradas executadas. Dessa forma, para maior transparência, as despesas executadas estão segregadas em:

- a) Despesas liquidadas, consideradas aquelas em que houve a entrega do material ou serviço, nos termos do art. 63 da Lei 4.320/64;
- b) Despesas empenhadas mas não liquidadas, inscritas em Restos a Pagar não processados, consideradas liquidadas no encerramento do exercício, por força do art.35, Inciso II da Lei 4.320/64.

Nota: Este Relatório Resumido de Execução Orçamentária (RREO), relativo ao 6º bimestre, do Poder Executivo de Bezerros, concernente ao exercício de 2017, foi publicado em 30 de janeiro de 2018 no quadro de avisos da Prefeitura Municipal de Bezerros - PE, publicado no Sistema de Informações Contábeis e Fiscais do Setor Público Brasileiro - SICONFI, de acordo com o § 1º do artigo 10 da Resolução TC nº 20/2015, bem como publicado no endereço eletrônico <http://www.transparenciamunicipio.com.br/portal/v81/index/index.php?municipio=25&represent=2>, de acordo com os artigos 52 e 54 da Lei Complementar nº. 101/2000 e com o art. 97, Inciso I, alínea "b" da Constituição do Estado de Pernambuco. O mesmo Relatório também foi enviado à Câmara Municipal de Vereadores de Bezerros. Mediante ajustes para prestação de contas anual, o mesmo relatório foi republicado em todos os meios acima citados, em 29 de março de 2018.


SEVERINO OTAVIO RAPOSO MONTEIRO
PREFEITO
CPF - 024.197.694-49


DANIEL DE FREITAS BARBOSA
CONTADOR
CRC 022488/O-8


PAULA YONARA BARBOSA DE LIMA
SECRETÁRIA DE FINANÇAS
CPF - 883.827.374-04


IZAC MANOEL DOS SANTOS JUNIOR
CONTROLADOR
CPF - 034.485.904-52

Município de Bezerros



RELATÓRIO RESUMIDO DA EXECUÇÃO ORÇAMENTÁRIA

DEMONSTRATIVO DO RESULTADO NOMINAL

ORÇAMENTOS FISCAL E DA SEGURIDADE SOCIAL

Período de referência: Janeiro a Dezembro 2017/Bimestre Novembro-Dezembro

RREO - ANEXO 05 (LRF, Art. 53, inciso III)

Em Reais

DÍVIDA FISCAL LÍQUIDA	SALDO		
	Em 31/12/2016 (a)	Bimestre Anterior (b)	Bimestre Atual (c)
Dívida Consolidada (I)	12.337.703,13	16.378.554,36	17.282.043,98
Deduções (II)	2.957.090,54	4.486.708,45	2.957.090,54
Disponibilidade de Caixa	-----	1.529.617,91	-----
Disponibilidade de Caixa Bruta	14.050.226,17	13.092.995,06	10.026.128,07
(-) Restos a pagar processados (Exceto precatórios)	16.297.416,37	11.563.377,15	25.897.372,43
Demais Haveres Financeiros	2.957.090,54	2.957.090,54	2.957.090,54
Dívida Consolidada Líquida (III = I - II)	9.380.612,59	11.891.845,91	14.324.953,44
Receita Privatizações (IV)	0,00	0,00	0,00
Passivos Reconhecidos (V)	0,00	0,00	0,00
Dívida Fiscal Líquida (VI = III + IV - V)	9.380.612,59	11.891.845,91	14.324.953,44

RESULTADO NOMINAL	PERÍODO REFERÊNCIA	
	No Bimestre (c-b)	Até o Bimestre (c-a)
VALOR	2.433.107,53	4.944.340,85

DISCRIMINAÇÃO DA META FISCAL	VALOR CORRENTE
Meta de resultado nominal fixada no anexo de metas fiscais da LDO para o exercício de referência	-916.000,00


FONTE: Sistema e-Pública (1983-6805-613). Unidade Responsável: . Data da emissão: 26/03/2018 e hora de emissão: 11:09.

Nota: Este Relatório Resumido de Execução Orçamentária (RREO), relativo ao 6º bimestre, do Poder Executivo de Bezerros, concernente ao exercício de 2017, foi publicado em 30 de janeiro de 2018 no quadro de avisos da Prefeitura Municipal de Bezerros - PE, publicado no Sistema de Informações Contábeis e Fiscais do Setor Público Brasileiro - SICONFI, de acordo com o § 1º do artigo 10 da Resolução TC nº 20/2015, bem como publicado no endereço eletrônico <http://www.transparenciamunicipio.com.br/portal/v61/index/index.php?municipio=25&represent=2>, de acordo com os artigos 52 e 54 da Lei Complementar nº. 101/2000 e com o art. 97, inciso I, alínea "b" da Constituição do Estado de Pernambuco. O mesmo Relatório também foi enviado à Câmara Municipal de Vereadores de Bezerros. Mediante ajustes para prestação de contas anual, o mesmo relatório foi republicado em todos os meios acima citados, em 29 de março de 2018.


SEVERINO OTÁVIO RAPOSO MONTEIRO
PREFEITO
CPF - 024.197.694-49


DANIEL DE FREITAS BARBOSA
CONTADOR
CRC 022488/O-8


PAULA YONARA BARBOSA DE LIMA
SECRETÁRIA DE FINANÇAS
CPF - 883.827.974-04


IZAC MANOEL DOS SANTOS JÚNIOR
CONTROLADOR
CPF - 034.485.904-52

Município de Bezerros

RELATÓRIO RESUMIDO DA EXECUÇÃO ORÇAMENTÁRIA

RESULTADO PRIMÁRIO

ORÇAMENTOS FISCAL E DA SEGURIDADE SOCIAL

Período de referência: Janeiro a Dezembro 2017/Bimestre Novembro-Dezembro



RREO - ANEXO 06 (LRF, Art. 53, Inciso III)

RECEITAS PRIMÁRIAS	PREVISÃO ATUALIZADA	RECEITAS REALIZADAS	
		Até o Bimestre/2017	Até o Bimestre/2016
RECEITAS PRIMÁRIAS CORRENTES (I)	134.045.000,00	100.971.810,30	105.911.298,71
Receitas Tributárias	6.359.000,00	5.574.530,02	4.834.960,51
IPTU	480.000,00	555.401,43	423.753,21
ISS	1.091.000,00	1.813.605,68	1.940.865,92
ITBI	884.000,00	305.829,87	302.756,52
IRRF	1.454.000,00	2.122.672,47	1.696.379,20
Outras Receitas Tributárias	2.450.000,00	777.020,57	471.213,66
Receitas de Contribuições	23.698.000,00	8.654.709,30	8.520.500,80
Receitas Previdenciárias	10.480.000,00	6.446.553,19	6.584.476,71
Outras Receitas de Contribuições	13.218.000,00	2.208.156,11	1.936.024,09
Receita Patrimonial Líquida	5.000,00	0,00	37.873,00
Receita Patrimonial	1.597.000,00	1.616.840,66	2.569.404,42
(-) Aplicações Financeiras	1.592.000,00	1.616.840,66	2.531.531,42
Transferências Correntes	97.108.000,00	84.849.394,89	85.035.618,18
FPM	31.991.200,00	23.137.927,52	24.449.101,36
ICMS	4.847.200,00	6.241.956,29	5.772.708,46
Convênios	1.115.000,00	148.094,92	246.874,14
Outras Transferências Correntes	59.154.600,00	55.321.416,16	54.566.934,22
Demais Receitas Correntes	6.875.000,00	1.893.176,09	7.482.338,22
Dívida Ativa	2.462.000,00	223.173,82	224.686,38
Diversas Receitas Correntes	4.413.000,00	1.670.002,27	7.257.651,84
RECEITAS DE CAPITAL (II)	4.835.000,00	779.143,75	387.336,30
Operações de Crédito (III)	200.000,00	0,00	0,00
Amortização de Empréstimos (IV)	0,00	0,00	0,00
Alienação de Bens (V)	100.000,00	0,00	0,00
Transferência de Capital	4.535.000,00	757.398,75	387.336,30
Convênios	3.512.000,00	256.786,92	387.336,30
Outras Transferências de Capital	1.023.000,00	500.611,83	0,00
Outras Receitas de Capital	0,00	21.745,00	0,00
RECEITAS PRIMÁRIAS DE CAPITAL (VI) = (II - III - IV - V)	4.535.000,00	779.143,75	387.336,30
RECEITA PRIMÁRIA TOTAL (VII) = (I + VI)	138.580.000,00	101.750.954,05	106.298.635,01



Município de Bezerros

RELATÓRIO RESUMIDO DA EXECUÇÃO ORÇAMENTÁRIA

RESULTADO PRIMÁRIO

ORÇAMENTOS FISCAL E DA SEGURIDADE SOCIAL

Período de referência: Janeiro a Dezembro 2017/Bimestre Novembro-Dezembro

Continuação

Em Reais

RREO - ANEXO 06 (LRF, Art. 53, inciso III)

DESPESAS PRIMÁRIAS	DOTAÇÃO ATUALIZADA	DESPESAS EMPENHADAS		DESPESAS LIQUIDADAS		INSCRITAS EM RESTOS A PAGAR	
		Até o Bimestre/2017	Até o Bimestre/2016	Até o Bimestre/2017	Até o Bimestre/2016	Em2017	Em2016
DESPESAS CORRENTES (VIII)	125.691.990,34	116.346.192,68	100.923.401,91	113.854.091,95	99.823.005,88	2.492.100,73	1.100.396,03
Pessoal e Encargos Sociais	77.361.893,30	77.066.947,15	64.860.459,22	76.925.376,78	64.860.459,22	141.570,37	0,00
Juros e Encargos da Dívida (IX)	40.000,00	0,00	0,00	0,00	0,00	0,00	0,00
Outras Despesas Correntes	48.290.097,04	39.279.245,53	36.062.942,69	36.928.715,17	34.962.546,66	2.350.530,36	1.100.396,03
DESPESAS PRIMÁRIAS CORRENTES (X) = (VIII - IX)	125.651.990,34	116.346.192,68	100.923.401,91	113.854.091,95	99.823.005,88	2.492.100,73	1.100.396,03
DESPESAS DE CAPITAL (XI)	10.026.359,66	7.911.374,46	4.639.101,72	3.726.720,80	3.055.353,01	4.184.653,66	1.583.748,71
Investimentos	6.819.359,66	5.613.992,75	3.025.465,00	1.429.339,09	1.441.716,29	4.184.653,66	1.583.748,71
Inversões Financeiras	0,00	0,00	0,00	0,00	0,00	0,00	0,00
Concessão de Empréstimos (XII)	0,00	0,00	0,00	0,00	0,00	0,00	0,00
Aquis. Títulos Capital já Integralizado (XIII)	0,00	0,00	0,00	0,00	0,00	0,00	0,00
Demais Inversões Financeiras	0,00	0,00	0,00	0,00	0,00	0,00	0,00
Amortização da Dívida (XIV)	3.207.000,00	2.297.381,71	1.613.636,72	2.297.381,71	1.613.636,72	0,00	0,00
DESPESAS PRIMÁRIAS DE CAPITAL (XV) = (XI - XII - XIII - XIV)	6.819.359,66	5.613.992,75	3.025.465,00	1.429.339,09	1.441.716,29	4.184.653,66	1.583.748,71
Reserva de Contingência (XVI)	4.000,00	-----	-----	-----	-----	-----	-----
Reserva RPPS (XVII)	949.650,00	-----	-----	-----	-----	-----	-----
DESPESA PRIMÁRIA TOTAL (XVIII) = (X + XV + XVI + XVII)	133.425.000,00	121.960.185,43	103.948.866,91	115.283.431,04	101.264.722,17	6.676.754,39	2.684.144,74
RESULTADO PRIMÁRIO (XIX) = (VII - XVIII)	5.159.000,00	+20.209.231,30	2.349.768,10	+13.532.476,99	5.033.912,04	-----	-----
SALDO DE EXERCÍCIOS ANTERIORES	-----	0,00	0,00	0,00	0,00	0,00	0,00

DISCRIMINAÇÃO DA META FISCAL

VALOR CORRENTE

Meta de resultado primário fixada no anexo de metas fiscais da LDO para o exercício de referência

1.086.000,00

FONTE: Sistema e-Pública (1861-3353-051). Unidade Responsável: . Data da emissão: 26/03/2018 e hora de emissão: 11:11.



Município de Bezerros

RELATÓRIO RESUMIDO DA EXECUÇÃO ORÇAMENTÁRIA

RESULTADO PRIMÁRIO

ORÇAMENTOS FISCAL E DA SEGURIDADE SOCIAL


Período de referência: Janeiro a Dezembro 2017/Bimestre Novembro-Dezembro

RREO - ANEXO 06 (LRF, Art. 53, Inciso III)

Continuação

Em Reais

Nota: Este Relatório Resumido de Execução Orçamentária (RREO), relativo ao 6º bimestre, do Poder Executivo de Bezerros, concernente ao exercício de 2017, foi publicado em 20 de Janeiro de 2018 no quadro de avisos da Prefeitura Municipal de Bezerros - PE, publicado no Sistema de Informações Contábeis e Fiscais do Setor Público Brasileiro - SICONFI, de acordo com o § 1º do artigo 10 da Resolução TC nº 20/2015, bem como publicado no endereço eletrônico <http://www.transparenciamunicipio.com.br/portal/v81/index/index.php?municipio=25&represent=2>, de acordo com os artigos 52 e 54 da Lei Complementar nº. 101/2000 e com o art. 97, inciso I, alínea "b" da Constituição do Estado de Pernambuco. O mesmo Relatório também foi enviado à Câmara Municipal de Vereadores de Bezerros. Mediante ajustes para prestação de contas anual, o mesmo relatório foi republicado em todos os meios acima citados, em 29 de março de 2018.


SEVERINO OTÁVIO RAPOSO MONTEIRO
PREFEITO
CPF - 024.197.694-49


DANIEL DE FREITAS BARBOSA
CONTADOR
CRC 022488/O-8


PAULA YONARA BARBOSA DE LIMA
SECRETÁRIA DE FINANÇAS
CPF - 883.827.374-04


IZAC MANOEL DOS SANTOS JUNIOR
CONTROLADOR
CPF - 034.485.904-52

Município de Bezerros

RELATÓRIO RESUMIDO DA EXECUÇÃO ORÇAMENTÁRIA DEMONSTRATIVO DOS RESTOS A PAGAR POR PODER E ÓRGÃO ORÇAMENTOS FISCAL E DA SEGURIDADE SOCIAL

Período de referência: Janeiro a Dezembro 2017/Bimestre Novembro-Dezembro



RREO – Anexo 7 (LRF, art. 53, inciso V)

PODER/ÓRGÃO	RESTOS A PAGAR PROCESSADOS E NÃO PROCESSADOS LIQUIDADOS EM EXERCÍCIOS ANTERIORES					RESTOS A PAGAR NÃO PROCESSADOS						Saldo Total (L)=(e+k)
	Inscritos		Pagos (c)	Cancelados (d)	Saldo (a) (e)=(a+b)-(c+d)	Inscritos		Liquidados (h)	Pagos (i)	Cancelados (j)	Saldo (b) (k)=(f+g)-(i+j)	
	Em Exercícios Anteriores (a)	Em 31 de dezembro de 2016 (b)				Em Exercícios Anteriores (f)	Em 31 de dezembro de 2016 (g)					
RESTOS A PAGAR (EXCETO INTRA-ORÇAMENTÁRIAS) (I)	2.385.484,40	3.899.624,27	4.472.755,90	2.490,10	1.809.862,67	665.624,25	2.684.144,74	1.652.735,09	1.473.559,81	6.247,90	1.869.961,28	3.679.823,95
EXECUTIVO												
Fundo Municipal de Saúde dos Bezerros	1.534.161,88	1.666.245,50	2.224.690,13	2.490,10	973.227,15	95.324,56	593.571,04	282.218,49	282.218,49	0,00	406.677,11	1.379.904,26
Fundo Municipal de Assistência Social dos Bezerros	34.689,10	7.727,99	7.182,54	0,00	35.234,55	3.567,34	36.474,22	8.584,50	8.584,50	0,00	31.457,06	66.691,61
Prefeitura Municipal dos Bezerros	802.018,44	2.224.815,60	2.240.048,05	0,00	786.785,99	566.732,35	2.051.784,93	1.360.681,43	1.181.506,15	6.247,90	1.430.763,23	2.217.549,22
Fundo Municipal de Assistência ao Idoso dos Bezerros	8.854,98	646,01	646,01	0,00	8.854,98	0,00	1.250,67	1.250,67	1.250,67	0,00	0,00	8.854,98
Fundo Municipal de Criança e do Adolescente dos Bez	0,00	189,17	189,17	0,00	0,00	0,00	1.063,88	0,00	0,00	0,00	1.063,88	1.063,88
Instituto de Previdência dos Servidores dos Bezerros -	5.760,00	0,00	0,00	0,00	5.760,00	0,00	0,00	0,00	0,00	0,00	0,00	5.760,00
CONIAPE - Consórcio Público Intermunicipal do Agrest	0,00	0,00	0,00	0,00	0,00	0,00	0,00	0,00	0,00	0,00	0,00	0,00
COMUPE - Consórcio Intermunicipal dos Municípios Pe	0,00	0,00	0,00	0,00	0,00	0,00	0,00	0,00	0,00	0,00	0,00	0,00
LEGISLATIVO												
Câmara Municipal de Vereadores	0,00	0,00	0,00	0,00	0,00	0,00	0,00	0,00	0,00	0,00	0,00	0,00
RESTOS A PAGAR (INTRA-ORÇAMENTÁRIAS) (II)	4.936.516,01	5.081.551,69	521.300,81	0,00	9.496.766,89	24.181,82	0,00	0,00	0,00	0,00	24.181,82	9.520.948,71
EXECUTIVO												
Fundo Municipal de Saúde dos Bezerros	777.431,75	1.218.383,64	0,00	0,00	1.995.815,39	1,00	0,00	0,00	0,00	0,00	1,00	1.995.816,39
Prefeitura Municipal dos Bezerros	4.152.062,33	3.855.915,29	514.048,05	0,00	7.493.929,57	24.180,82	0,00	0,00	0,00	0,00	24.180,82	7.518.110,39
Fundo Municipal de Assistência Social dos Bezerros	7.021,93	7.252,76	7.252,76	0,00	7.021,93	0,00	0,00	0,00	0,00	0,00	0,00	7.021,93
CONIAPE - Consórcio Público Intermunicipal do Agrest	0,00	0,00	0,00	0,00	0,00	0,00	0,00	0,00	0,00	0,00	0,00	0,00
COMUPE - Consórcio Intermunicipal dos Municípios Pe	0,00	0,00	0,00	0,00	0,00	0,00	0,00	0,00	0,00	0,00	0,00	0,00
LEGISLATIVO												
Câmara Municipal de Vereadores	0,00	0,00	0,00	0,00	0,00	0,00	0,00	0,00	0,00	0,00	0,00	0,00
TOTAL (III) = (I + II)	7.322.000,41	8.981.175,96	4.994.056,71	2.490,10	11.306.629,56	689.806,07	2.684.144,74	1.652.735,09	1.473.559,81	6.247,90	1.894.143,10	13.200.772,66

FORNTE: Sistema e-Pública (1492-2056-155). Unidade Responsável: . Data da emissão: 26/03/2018 e hora de emissão: 11:13.

Município de Bezerros

RELATÓRIO RESUMIDO DA EXECUÇÃO ORÇAMENTÁRIA DEMONSTRATIVO DOS RESTOS A PAGAR POR PODER E ÓRGÃO ORÇAMENTOS FISCAL E DA SEGURIDADE SOCIAL

Período de referência: Janeiro a Dezembro 2017/Bimestre Novembro-Dezembro

Continuação


RREO – Anexo 7 (LRF, art. 53, inciso V)

Em Reais

Nota: Este Relatório Resumido de Execução Orçamentária (RREO), relativo ao 6º bimestre, do Poder Executivo de Bezerros, concernente ao exercício de 2017, foi publicado em 30 de janeiro de 2018 no quadro de avisos da Prefeitura Municipal de Bezerros – PE, publicado no Sistema de Informações Contábeis e Fiscais do Setor Público Brasileiro - SICONFI, de acordo com o § 1º do artigo 10 da Resolução TC nº 20/2015, bem como publicado no endereço eletrônico <http://www.transparenciamunicipio.com.br/portal/v81/index/index.php?municipio=25&represent=2>, de acordo com os artigos 52 e 54 da Lei Complementar nº. 201/2000 e com o art. 97, inciso I, alínea "b" da Constituição do Estado de Pernambuco. O mesmo Relatório também foi enviado à Câmara Municipal de Vereadores de Bezerros. Mediante ajustes para prestação de contas anual, o mesmo relatório foi republicado em todos os meios acima citados, em 29 de março de 2018.




SEVERINO OTÁVIO RAPOSO MONTEIRO
PREFEITO
CPF - 024.197.694-49



DANIEL DE FREITAS BARBOSA
CONTADOR
CRC 022488/O-8



PAULA YONARA BARBOSA DE LIMA
SECRETÁRIA DE FINANÇAS
CPF - 883.827.374-04



IZAC MANOEL DOS SANTOS JUNIOR
CONTROLADOR
CPF - 034.485.904-52

Município de Bezerros



RELATÓRIO RESUMIDO DA EXECUÇÃO ORÇAMENTÁRIA DEMONSTRATIVO DAS RECEITAS E DESPESAS COM MANUTENÇÃO E DESENVOLVIMENTO DO ENSINO - MDE ORÇAMENTOS FISCAL E DA SEGURIDADE SOCIAL

Período de referência: Janeiro a Dezembro 2017/Bimestre Novembro-Dezembro

RREO – ANEXO 08 (LDB, art. 72)

R\$ 1,00

RECEITAS DO ENSINO				
RECEITA RESULTANTE DE IMPOSTOS (caput do art. 212 da Constituição)	PREVISÃO INICIAL	PREVISÃO ATUALIZADA (a)	RECEITAS REALIZADAS	
			Até o Bimestre (b)	% c= (b/a)x100
1-RECEITA DE IMPOSTOS	6.269.000,00	6.269.000,00	5.023.641,33	80,13
1.1-Receita resultante do IPTU	1.584.000,00	1.584.000,00	778.575,25	49,15
1.1.1-IPTU	480.000,00	480.000,00	555.401,43	115,71
1.1.2-Multas, Juros de Mora, Dívida Ativa e Outros Encargos do IPTU	1.104.000,00	1.104.000,00	223.173,82	20,22
1.2-Receita resultante do ITBI	1.469.000,00	1.469.000,00	305.829,87	20,82
1.2.1-ITBI	884.000,00	884.000,00	305.829,87	34,60
1.2.2-Multas, Juros de Mora, Dívida Ativa e Outros Encargos do ITBI	585.000,00	585.000,00	0,00	0,00
1.3-Receita resultante do ISS	1.762.000,00	1.762.000,00	1.816.563,74	103,10
1.3.1-ISS	1.091.000,00	1.091.000,00	1.813.605,68	166,23
1.3.2-Multas, Juros de Mora, Dívida Ativa e Outros Encargos do ISS	671.000,00	671.000,00	2.958,06	0,44
1.4-Receita resultante do IRRF	1.454.000,00	1.454.000,00	2.122.672,47	145,99
1.5-Receita resultante do ITR	0,00	0,00	0,00	0,00
1.5.1-ITR	0,00	0,00	0,00	0,00
1.5.2-Multas, Juros de Mora, Dívida Ativa e Outros Encargos do ITR	0,00	0,00	0,00	0,00
2-RECEITAS DE TRANSFERÊNCIAS CONSTITUCIONAIS E LEGAIS	48.325.000,00	48.325.000,00	41.221.858,29	85,30
2.1-Cota Parte FPM	39.989.000,00	39.989.000,00	31.534.752,80	78,86
2.1.1-Parcela referente à CF, art. 159, I, alínea b	39.989.000,00	39.989.000,00	28.922.408,96	72,33
2.1.2-Parcela referente à CF, art. 159, I, alínea d	0,00	0,00	1.285.770,53	0,00
2.1.3-Parcela referente à CF, art. 159, I, alínea e	0,00	0,00	1.326.573,31	0,00
2.2-Cota Parte ICMS	6.059.000,00	6.059.000,00	7.802.445,44	128,77
2.3-ICMS Desoner. L.C. nº 87/96	18.000,00	18.000,00	15.988,68	88,83
2.4-Cota Parte IPI-Exportação	25.000,00	25.000,00	35.017,00	140,07
2.5-Cota-Parte ITR	12.000,00	12.000,00	16.641,49	138,68
2.6-Cota-Parte IPVA	2.222.000,00	2.222.000,00	1.817.012,88	81,77
2.7-Cota-Parte IOF-Ouro	0,00	0,00	0,00	0,00
3-TOTAL DA RECEITA DE IMPOSTOS (1+2)	54.594.000,00	54.594.000,00	46.245.499,62	84,71
RECEITAS ADICIONAIS PARA FINAN. DO ENSINO	PREVISÃO INICIAL	PREVISÃO ATUALIZADA (a)	RECEITAS REALIZADAS	
			Até o Bimestre (b)	% c= (b/a)x100
4-RECEITA DA APLICAÇÃO FINANCEIRA DE OUTROS RECURSOS DE IMPOSTOS VINCULADOS AO ENSINO	0,00	0,00	0,00	0,00
5-TRANSFERÊNCIAS DO FNDE	2.510.000,00	2.510.000,00	2.396.837,37	95,49
5.1-Transferências do Salário-Educação	1.202.000,00	1.202.000,00	1.084.627,51	90,24
5.2-Transferências Diretas - PDDE	15.000,00	15.000,00	10.840,00	72,27
5.3-Transferências Diretas - PNAE	911.000,00	911.000,00	1.138.909,92	125,02
5.4-Transferências Diretas - PNATE	194.000,00	194.000,00	162.459,94	83,74
5.5-Outras transferências do FNDE	188.000,00	188.000,00	0,00	0,00
5.6-Aplicações financeiras de recursos do FNDE	0,00	0,00	0,00	0,00
6-TRANSFERÊNCIAS DE CONVÊNIOS	321.000,00	321.000,00	253.726,37	79,04
6.1-Transferências de convênios	321.000,00	321.000,00	253.726,37	79,04
6.2-Aplicações financeiras dos recursos de convênios	0,00	0,00	0,00	0,00
7-RECEITA DE OPERAÇÕES DE CRÉDITOS	0,00	0,00	0,00	0,00
8-OUTRAS RECEITAS PARA FINANCIAMENTOS DO ENSINO	0,00	0,00	0,00	0,00
9-TOTAL DAS RECEITAS ADICIONAIS PARA FINAN. DO ENSINO (4+5+6+7+8)	2.831.000,00	2.831.000,00	2.650.563,74	93,63
FUNDEB				
RECEITAS DO FUNDEB	PREVISÃO INICIAL	PREVISÃO ATUALIZADA (a)	RECEITAS REALIZADAS	
			Até o Bimestre (b)	% c= (b/a)x100
10-RECEITAS DESTINADAS AO FUNDEB	9.665.000,00	9.665.000,00	7.721.902,91	79,90

Município de Bezerros



RELATÓRIO RESUMIDO DA EXECUÇÃO ORÇAMENTÁRIA DEMONSTRATIVO DAS RECEITAS E DESPESAS COM MANUTENÇÃO E DESENVOLVIMENTO DO ENSINO - MDE ORÇAMENTOS FISCAL E DA SEGURIDADE SOCIAL

Período de referência: Janeiro a Dezembro 2017/Bimestre Novembro-Dezembro

RREO – ANEXO 08 (LDB, art. 72)

Continuação

R\$ 1,00

10.1-Cota Parte FPM (20% de 2.1.1)	7.997.800,00	7.997.800,00	5.784.481,44	72,33
10.2-Cota Parte ICMS (20% de 2.2)	1.211.800,00	1.211.800,00	1.560.489,15	128,77
10.3-ICMS Desoneração (20% de 2.3)	3.600,00	3.600,00	3.197,64	88,82
10.4-Cota Parte IPI-Exportação (20% de 2.4)	5.000,00	5.000,00	7.003,43	140,07
10.5- Cota-Parte ITR ou ITR Arrecadado Destinados ao FUNDEB - (20% de ((1.5 - 1.5.5) + 2.5))	2.400,00	2.400,00	3.328,16	138,67
10.6-Cota-Parte IPVA (20% de 2.6)	444.400,00	444.400,00	363.403,09	81,77
11-RECEITAS RECEBIDAS DO FUNDEB	27.361.000,00	27.361.000,00	24.212.504,44	88,49
11.1-Transferências de Recursos do FUNDEB	25.335.000,00	25.335.000,00	22.530.298,50	88,93
11.2-Complementação da União ao FUNDEB	2.001.000,00	2.001.000,00	1.658.503,64	82,88
11.3-Receita de Aplicação Financ. Recursos do FUNDEB	25.000,00	25.000,00	23.702,30	94,81
12-RESULTADO LÍQUIDO DAS TRANSFERÊNCIAS DO FUNDEB (11.1 – 10)	15.670.000,00	15.670.000,00	14.808.395,59	94,50

ACRÉSCIMO RESULTANTE DAS TRANSFERÊNCIAS DO FUNDEB

DESPESAS DO FUNDEB	DOTAÇÃO INICIAL	DOTAÇÃO ATUALIZADA (d)	DESPESAS EMPENHADAS		DESPESAS LIQUIDADAS		INSCRITAS EM RESTOS A PAGAR NÃO PROCESSADOS ⁴ (i)
			Até o bimestre (e)	% f=(e/d)x100	Até o bimestre (g)	% h=(g/d)x100	
13-PAGTO PROFISSIONAIS MAGISTÉRIO	16.416.600,00	26.491.600,00	26.309.026,53	99,31	26.309.026,53	99,31	0,00
13.1-Com Educação Infantil	30.000,00	20.000,00	0,00	0,00	0,00	0,00	0,00
13.2-Com Ensino Fundamental	16.386.600,00	26.471.600,00	26.309.026,53	99,39	26.309.026,53	99,39	0,00
14-OUTRAS DESPESAS	10.944.400,00	14.126.400,00	12.897.061,23	91,30	9.959.474,59	70,50	2.937.586,64
14.1-Com Educação Infantil	112.000,00	2.883.000,00	2.858.799,17	99,16	71.158,46	2,47	2.787.640,71
14.2-Com Ensino Fundamental	10.832.400,00	11.243.400,00	10.038.262,06	89,28	9.888.316,13	87,95	149.945,93
15-TOTAL DAS DESPESAS DO FUNDEB (13+14)	27.361.000,00	40.618.000,00	39.206.087,76	96,52	36.268.501,12	89,29	2.937.586,64
DEDUÇÕES PARA FINS DE LIMITE DO FUNDEB							Valor
16-RESTOS A PAGAR INSCRITOS SEM DISPON. FINANCEIRA DE RECURSOS DO FUNDEB							0,00
16.1- FUNDEB 60%							0,00
16.2- FUNDEB 40%							0,00
17-DESPESAS CUSTEADAS COM O SUPERÁVIT FINANCEIRO, DO EXERCÍCIO ANTERIOR, DO FUNDEB							0,00
17.1- FUNDEB 60%							0,00
17.2- FUNDEB 40%							0,00
18-TOTAL DAS DEDUÇÕES CONSIDERADAS PARA FINS DE LIMITE DO FUNDEB (16 + 17)							0,00
19-TOTAL DAS DESPESAS DO FUNDEB PARA FINS DE LIMITE (15 - 18)							39.206.087,76
19.1- Mínimo de 60% do FUNDEB na Remuneração do Magistério ¹ (13 - (16.1 + 17.1)) / (11) x 100) %							108,66
19.2- Máximo de 40% em Despesa com MDE, que não Remuneração do Magistério (14 - (16.2 + 17.2)) / (11) x 100) %							53,27
19.3- Máximo de 5% não Aplicado no Exercicio (100- (19.1 +19.2)) %							-61,93
CONTROLE DA UTILIZAÇÃO DE RECURSOS NO EXERCÍCIO SUBSEQUENTE							Valor
20-RECURSOS RECEBIDOS DO FUNDEB EM 2016 QUE NÃO FORAM UTILIZADOS							0,00
21-DESPESAS CUSTEADAS COM O SALDO DO ITEM 20 ATÉ O 1º TRIMESTRE DE 2017 ²							0,00

MANUTENÇÃO E DESENVOLVIMENTO DO ENSINO – DESPESAS CUSTEADAS COM A RECEITA RESULTANTE DE IMPOSTOS E RECURSOS DO FUNDEB

DESPESAS COM AÇÕES TÍPICAS DE MDE	DOTAÇÃO INICIAL	DOTAÇÃO ATUALIZADA (d)	DESPESAS EMPENHADAS		DESPESAS LIQUIDADAS		INSCRITAS EM RESTOS A PAGAR NÃO PROCESSADOS ⁴ (i)
			Até o Bimestre (e)	% f=(e/d)x100	Até o Bimestre (g)	% h=(g/d)x100	
22-EDUCAÇÃO INFANTIL	1.746.140,00	3.755.140,00	3.325.984,51	88,57	449.069,15	11,96	2.876.915,36
22.1-Creche	1.746.140,00	3.755.140,00	3.325.984,51	88,57	449.069,15	11,96	2.876.915,36
22.1.1-Custeadas com recursos do FUNDEB	142.000,00	2.903.000,00	2.858.799,17	98,48	71.158,46	2,45	2.787.640,71
22.1.2-Custeadas com outros recursos de impostos	1.604.140,00	852.140,00	467.185,34	54,82	377.910,69	44,35	89.274,65
22.2-Pré-escola	0,00	0,00	0,00	0,00	0,00	0,00	0,00
22.2.1-Custeadas com recursos do FUNDEB	0,00	0,00	0,00	0,00	0,00	0,00	0,00
22.2.2-Custeadas com outros recursos de impostos	0,00	0,00	0,00	0,00	0,00	0,00	0,00
23-ENSINO FUNDAMENTAL	34.283.814,00	39.022.814,00	37.292.182,59	95,57	37.087.989,63	95,04	204.192,96
23.1-Custeadas com recursos do FUNDEB	27.219.000,00	37.715.000,00	36.347.288,59	96,37	36.197.342,66	95,98	149.945,93
23.2-Custeadas com outros recursos de impostos	7.064.814,00	1.307.814,00	944.894,00	72,25	890.646,97	68,10	54.247,03
24-Ensino Médio	0,00	0,00	0,00	0,00	0,00	0,00	0,00
25-Ensino Superior	4.000,00	4.000,00	0,00	0,00	0,00	0,00	0,00
26-Ensino Profissional não integrado ao ensino regular	0,00	0,00	0,00	0,00	0,00	0,00	0,00

Município de Bezerros



RELATÓRIO RESUMIDO DA EXECUÇÃO ORÇAMENTÁRIA DEMONSTRATIVO DAS RECEITAS E DESPESAS COM MANUTENÇÃO E DESENVOLVIMENTO DO ENSINO - MDE ORÇAMENTOS FISCAL E DA SEGURIDADE SOCIAL

Período de referência: Janeiro a Dezembro 2017/Bimestre Novembro-Dezembro

RREO – ANEXO 08 (LDB, art. 72)

Continuação

27-Outras	0,00	0,00	0,00	0,00	0,00	0,00	0,00	R\$ 1,00
28-TOTAL DAS DESPESAS COM AÇÕES TÍPICAS DE MDE (22 + 23 + 24 + 25 + 26 + 27)	36.033.954,00	42.781.954,00	40.618.167,10	94,94	37.537.058,78	87,74	3.081.108,32	

DEDUÇÕES CONSIDERADAS PARA FINS DE LIMITE CONSTITUCIONAL								Valor
29-Resultado líquido das transferências do FUNDEB = (12)								14.808.395,59
30-Despesas custeadas com a complementação do FUNDEB no exercício								1.658.503,64
31-Receita de aplicação financeira dos recursos do FUNDEB até o bimestre = (49)								23.702,30
32-Despesas custeadas com o superávit financeiro, do exercício anterior, do FUNDEB								0,00
33-Despesas custeadas com superávit financeiro, do exercício anterior, de outros recursos impostos								0,00
34-Restos a pagar inscritos no exercício sem disponibilidade financeira de recursos de impostos vinculados ao ensino*								741.320,04
35-Cancelamento, no exercício, de restos a pagar inscritos com dispon financ de rec de impostos vinculados ao ensino = (45j)								0,00
36-TOTAL DAS DEDUÇÕES CONSIDERADAS PARA FINS DE LIMITE CONSTITUCIONAL (29+30+31+32+33+34+35)⁶								17.231.921,57
37-TOTAL DAS DESPESAS PARA FINS DE LIMITE ((22 + 23) - (36))⁶								23.386.245,53
38- PERCENTUAL DE APLICAÇÃO EM MDE SOBRE A RECEITA LÍQUIDA DE IMPOSTOS ((37) / (3) x 100) %⁶ - LIMITE CONSTITUCIONAL 25%⁵								50,56

OUTRAS INFORMAÇÕES PARA CONTROLE

OUTRAS DESPESAS COM RECEITAS ADICIONAIS PARA FINANCIAMENTO DO ENSINO	DOTAÇÃO INICIAL	DOTAÇÃO ATUALIZADA (d)	DESPESAS EMPENHADAS		DESPESAS LIQUIDADAS		INSCRITAS EM RESTOS A PAGAR NÃO PROCESSADOS ⁶ (f)
			Até o Bimestre (e)	% f = (e/d)x100	Até o Bimestre (g)	% h = (g/d)x100	
39-Custeadas com aplic finan de outros rec de imposto vinculadas ao ensino	0,00	0,00	0,00	0,00	0,00	0,00	0,00
40-Custeadas com contrib social salário-educação	1.202.000,00	42.000,00	0,00	0,00	0,00	0,00	0,00
41-Custeadas com operações de crédito	0,00	0,00	0,00	0,00	0,00	0,00	0,00
42-Custeadas com outras receitas para finan do ensino	1.202.000,00	42.000,00	0,00	0,00	0,00	0,00	0,00
43-TOTAL OUTRAS DESPESAS (39+40+41+42)	2.404.000,00	84.000,00	0,00	0,00	0,00	0,00	0,00
44-TOTAL GERAL DESPESAS COM MDE (28+43)	38.437.954,00	42.865.954,00	40.618.167,10	94,76	37.537.058,78	87,57	3.081.108,32

RESTOS A PAGAR INSCRITOS COM DISPONIBILIDADE FINANCEIRA DE RECURSOS DE IMPOSTOS VINCULADOS AO ENSINO

	SALDO ATÉ O BIMESTRE	CANCELADO EM 2017 (j)
45-RESTOS A PAGAR DE DESPESAS COM MDE		
45.1-Executadas com Recursos de Impostos Vinculados ao Ensino	6.956.936,22	0,00
45.2-Executadas com Recursos do FUNDEB	139.430,12	0,00
	6.817.506,10	0,00

CONTROLE DA DISPONIBILIDADE FINANCEIRA

46- DISPONIBILIDADE FINANCEIRA EM 31 DE DEZEMBRO DE 2016	VALOR	
	FUNDEB	Salário Educação
47-(+) INGRESSO DE RECURSOS ATÉ O BIMESTRE	1.266.671,58	39.573,86
48-(-) PAGAMENTOS EFETUADOS ATÉ O BIMESTRE	24.188.802,14	1.084.627,51
48.1-Orçamento do Exercício (+ extras)	31.762.187,37	58,30
48.2 Restos a Pagar (+ extras)	29.327.307,37	0,00
49-(+) RECEITA DE APLICAÇÃO FINANCEIRA DOS RECURSOS ATÉ O BIMESTRE	2.434.880,00	58,30
50- (=) DISPONIBILIDADE FINANCEIRA ATÉ O BIMESTRE	23.702,30	0,00
51- (+) AJUSTES	-6.283.011,35	1.124.143,07
51.1 Retenções	0,00	0,00
51.2 Conciliação Bancária	0,00	0,00
52- (-) SALDO FINANCEIRO CONCILIADO	0,00	0,00
	-6.283.011,35	1.124.143,07

Fonte: Sistema e-Pública (1056-8638-150). Unidade Responsável: . Data de emissão: 26/03/2018 e hora de emissão: 11:17.

- Limites mínimos anuais a serem cumpridos no encerramento do exercício.
- Art. 21, § 2º, Lei 11.494/2007: "Até 5% dos recursos recebidos à conta dos Fundos, inclusive relativos à complementação da União recebidos nos termos do §1º do art. 6º desta Lei, poderão ser utilizados no 1º bimestre do exercício imediatamente subsequente, mediante abertura de crédito adicional.
- Caput do art. 212 da CF/1988
- Os valores referentes à parcela dos Restos a Pagar inscritos sem disponibilidade financeira vinculada à educação deverão ser informados somente no RREO do último bimestre do exercício.
- Limites mínimos anuais a serem cumpridos no encerramento do exercício, no âmbito de atuação prioritária, conforme LDB, art. 11, V.
- Nos cinco primeiros bimestres do exercício o acompanhamento poderá ser feito com base na despesa empenhada ou na despesa liquidada. No último bimestre do exercício, o valor deverá corresponder ao total da
- Essa coluna poderá ser apresentada somente no último bimestre.

Nota: Este Relatório Resumido de Execução Orçamentária (RREO), relativo ao 6º bimestre, do Poder Executivo de Bezerros, concernente ao exercício de 2017, foi publicado em 30 de janeiro de 2018 no quadro de avisos da Prefeitura Municipal de Bezerros - PE, publicado no Sistema de Informações Contábeis e Fiscais do Setor Público Brasileiro - SICOMF, de acordo com o § 1º do artigo 10 da Resolução TC nº 20/2015, bem como publicado no endereço eletrônico <http://www.transparenciamunicipal.com.br/portal/v01/index/index.php?municipio=25&represent=2>, de acordo com os artigos 52 e 54 da Lei Complementar nº. 101/2000 e com o art. 97, inciso I, alínea "b" da Constituição do Estado de Pernambuco. O mesmo Relatório também foi enviado à Câmara Municipal de Vereadores de Bezerros. Mediante ajustes para prestação de contas anual, o mesmo relatório foi republicado em todos os meios acima citados, em 29 de março de 2018.

Município de Bezerros




RELATÓRIO RESUMIDO DA EXECUÇÃO ORÇAMENTÁRIA DEMONSTRATIVO DAS RECEITAS E DESPESAS COM MANUTENÇÃO E DESENVOLVIMENTO DO ENSINO - MDE ORÇAMENTOS FISCAL E DA SEGURIDADE SOCIAL


Período de referência: Janeiro a Dezembro 2017/Bimestre Novembro-Dezembro


Continuação


RREO - ANEXO 08 (LDB, art. 72)

R\$ 1,00


SEVERINO OTÁVIO RAPOSO MONTEIRO
PREFEITO
CPF - 024.197.694-49


DANIEL DE FREITAS BARBOSA
CONTADOR
CRC 022488/O-8


PAULA YONARA BARBOSA DE LIMA
SECRETÁRIA DE FINANÇAS
CPF - 883.827.374-04


IZAC MANOEL DOS SANTOS JÚNIOR
CONTROLADOR
CPF - 034.485.904-52



Município de Bezerros

RELATÓRIO RESUMIDO DA EXECUÇÃO ORÇAMENTÁRIA DEMONSTRATIVO DAS RECEITAS DE OPERAÇÕES DE CRÉDITO E DESPESAS DE CAPITAL ORÇAMENTOS FISCAL E DA SEGURIDADE SOCIAL

Período de referência: Janeiro a Dezembro 2017

REEO - ANEXO 9 (LRF, art. 53, § 1º, inciso I)

Em Reais


RECEITAS	PREVISÃO ATUALIZADA (a)	RECEITAS REALIZADAS (b)	SALDO NÃO REALIZADO (c) = (a - b)		
RECEITAS DE OPERAÇÕES DE CRÉDITO¹ (I)	200.000,00	0,00	200.000,00		
DESPESAS	DOTAÇÃO ATUALIZADA (d)	DESPESAS EMPENHADAS (e)	DESPESAS LIQUIDADAS	DESPESAS INSCRITAS EM RESTOS A PAGAR NÃO PROCESSADOS	SALDO NÃO EXECUTADO (f) = (d - e)
DESPESAS DE CAPITAL	10.026.359,66	7.881.736,36	3.697.082,70	4.184.653,66	2.144.623,30
(-) Incentivos Fiscais a Contribuinte	0,00	0,00	0,00	0,00	0,00
(-) Incentivos Fiscais a Contribuinte por Instituições Financeiras	0,00	0,00	0,00	0,00	0,00
DESPESA DE CAPITAL LÍQUIDA (II)	10.026.359,66	7.881.736,36	3.697.082,70	4.184.653,66	2.144.623,30
RESULTADO PARA APURAÇÃO DA REGRA DE OURO (III) = (I - II)	(a - d)	(b - e)	-	-	(c - f)
	-9.826.359,66	-7.881.736,36			-1.944.623,30


FONTE: Sistema e-Pública (1146-0749-674), Unidade Responsável: , Data de emissão: 26/03/2018 e hora de emissão: 11:19.

Notas:

1 <Operações de Crédito descritas na CF, art. 167, inciso III>

Nota: Este Relatório Resumido de Execução Orçamentária (REEO), relativo ao 6º bimestre, do Poder Executivo de Bezerros, concernente ao exercício de 2017, foi publicado em 30 de janeiro de 2018 no quadro de avisos da Prefeitura Municipal de Bezerros - PE, publicado no Sistema de Informações Contábeis e Fiscais do Setor Público Brasileiro - SICONFI, de acordo com o § 1º do artigo 10 da Resolução TC nº 20/2015, bem como publicado no endereço eletrônico <http://www.transparenciamunicipio.com.br/portal/v81/index/index.php?municipio=25&represent=2>, de acordo com os artigos 52 e 54 da Lei Complementar nº. 101/2000 e com o art. 97, inciso I, alínea "b" da Constituição do Estado de Pernambuco. O mesmo Relatório também foi enviado à Câmara Municipal de Vereadores de Bezerros. Mediante ajustes para prestação de contas anual, o mesmo relatório foi republicado em todos os meios acima citados, em 29 de março de 2018.


SEVERINO OTAVIO RAPOSO MONTEIRO
PREFEITO
CPF - 024.197.694-49


DANIEL DE FREITAS BARBOSA
CONTADOR
CRC 022488/O-8


PAULA YONARA BARBOSA DE LIMA
SECRETÁRIA DE FINANÇAS
CPF - 883.827.374-04

Município de Bezerros

RELATÓRIO RESUMIDO DA EXECUÇÃO ORÇAMENTÁRIA
DEMONSTRATIVO DAS RECEITAS DE OPERAÇÕES DE CRÉDITO E DESPESAS DE CAPITAL
ORÇAMENTOS FISCAL E DA SEGURIDADE SOCIAL

Período de referência: Janeiro a Dezembro 2017



RREO - ANEXO 9 (LRF, art. 53, § 1º, inciso I)

Continuação

Em Reais


IZAC MANOEL DOS SANTOS JUNIOR

CONTROLADOR

CPF - 034.485.904-52

Município de Bezerros

RELATÓRIO RESUMIDO DA EXECUÇÃO ORÇAMENTÁRIA

DEMONSTRATIVO DA PROJEÇÃO ATUARIAL DO REGIME PRÓPRIO DE PREVIDÊNCIA DOS SERVIDORES

ORÇAMENTO DA SEGURIDADE SOCIAL

Período de referência: Janeiro a Dezembro 2017



RREO - ANEXO 10 (LRF, art. 53, § 1º, inciso III)

R\$ 1,00

EXERCÍCIO	RECEITAS PREVIDENCIÁRIAS (a)	DESPESAS PREVIDENCIÁRIAS (b)	RESULTADO PREVIDENCIÁRIO (c) = (a-b)	SALDO FINANCEIRO DO EXERCÍCIO (d) = ("d" exercício anterior) + (c)
2016	8.154.637,76	9.264.433,38	-1.109.795,62	8.818.041,82
2017	15.658.412,86	8.416.287,04	7.242.125,82	16.060.167,64
2018	19.775.107,82	10.539.452,64	9.235.655,18	25.295.822,82
2019	21.644.868,59	10.921.472,78	10.723.395,81	36.019.218,63
2020	23.378.945,38	11.922.969,18	11.455.976,20	47.475.194,83
2021	24.600.398,13	12.752.232,64	11.848.165,49	59.323.360,32
2022	25.614.777,25	13.492.347,97	12.122.429,28	71.445.789,60
2023	27.666.988,53	14.850.946,03	12.816.042,50	84.261.832,10
2024	29.753.821,59	16.127.176,58	13.626.645,01	97.888.477,11
2025	31.886.787,08	17.063.622,20	14.823.164,88	112.711.641,99
2026	34.097.858,58	18.042.398,85	16.055.459,73	128.767.101,72
2027	36.375.217,40	17.356.314,65	19.018.902,75	147.786.004,47
2028	38.711.404,58	20.393.947,15	18.317.457,43	166.103.461,90
2029	41.126.225,90	21.675.806,42	19.450.419,48	185.553.881,38
2030	43.600.712,86	22.873.635,64	20.727.077,22	206.280.958,60
2031	46.165.642,52	23.679.154,45	22.486.488,07	228.767.446,67
2032	47.599.364,34	24.143.984,40	23.455.379,94	252.222.826,61
2033	49.080.244,94	24.896.350,30	24.183.894,64	276.406.721,25
2034	50.598.270,70	25.570.821,84	25.027.448,86	301.434.170,11
2035	52.167.689,07	26.073.085,11	26.094.603,96	327.528.774,07
2036	53.793.557,20	26.433.501,33	27.360.055,87	354.888.829,94
2037	55.493.680,10	26.783.536,67	28.710.143,43	383.598.973,37
2038	57.270.393,13	27.182.953,23	30.087.439,90	413.686.413,27
2039	59.127.326,18	27.355.972,28	31.771.353,90	445.457.767,17
2040	61.082.220,93	27.691.211,11	33.391.009,82	478.848.776,99
2041	63.138.850,12	27.932.253,08	35.206.597,04	514.055.374,03
2042	65.300.622,91	28.195.567,81	37.105.055,10	551.160.429,13
2043	67.552.759,30	28.291.375,41	39.261.383,89	590.421.813,02
2044	69.949.760,32	28.414.840,42	41.534.919,90	631.956.732,92
2045	72.487.212,18	28.779.092,81	43.708.119,37	675.664.852,29
2046	75.281.482,31	28.943.202,46	46.338.279,85	724.003.132,14
2047	78.355.730,16	29.139.371,67	49.216.358,49	774.219.490,63
2048	81.608.540,13	29.241.269,04	52.367.271,09	826.586.761,72
2049	85.051.730,64	29.186.631,63	55.865.100,01	882.451.860,73
2050	88.684.045,11	29.274.738,98	59.409.306,13	941.861.166,86
2051	92.499.511,28	29.283.088,98	63.216.422,30	1.005.077.589,16
2052	96.490.789,58	29.353.277,10	67.137.512,48	1.072.215.101,64
2053	100.666.533,72	29.709.328,57	70.957.205,15	1.142.172.306,79
2054	105.037.800,42	29.820.450,52	75.217.349,90	1.217.389.656,69
2055	109.624.514,40	30.068.375,58	79.556.138,82	1.296.945.795,51
2056	114.453.473,18	30.239.861,49	84.213.611,69	1.381.159.407,20
2057	119.551.100,31	30.176.718,27	89.374.382,04	1.470.533.789,24
2058	124.946.471,49	30.268.237,23	94.678.234,26	1.565.212.023,50
2059	130.679.579,77	30.328.838,21	100.350.741,56	1.665.562.765,06
2060	136.784.430,80	30.337.494,18	106.446.936,62	1.772.009.701,68
2061	143.289.102,34	30.293.829,99	112.995.272,35	1.885.004.974,03
2062	150.234.658,73	30.125.213,27	120.109.445,46	2.005.114.419,49
2063	157.681.320,11	30.052.890,90	127.628.429,21	2.132.742.848,70
2064	165.679.110,86	30.033.425,84	135.645.685,02	2.268.388.533,72
2065	174.277.346,31	30.035.105,31	145.242.241,00	2.413.630.774,72

Município de Bezerros



RELATÓRIO RESUMIDO DA EXECUÇÃO ORÇAMENTÁRIA

DEMONSTRATIVO DA PROJEÇÃO ATUARIAL DO REGIME PRÓPRIO DE PREVIDÊNCIA DOS SERVIDORES

ORÇAMENTO DA SEGURIDADE SOCIAL

Período de referência: Janeiro a Dezembro 2017

RREO - ANEXO 10 (LRF, art. 53, § 1º, inciso III)

Continuação

R\$ 1,00


2066	104.318.749,01	29.683.212,79	74.635.536,22	1.608.523.310,94
2067	108.762.467,64	29.329.720,98	79.432.746,66	1.687.956.057,60
2068	113.506.122,66	29.050.048,27	84.456.074,39	1.772.412.131,99
2069	118.523.860,51	28.564.160,48	89.959.700,03	1.862.371.832,02
2070	123.885.249,91	28.035.753,87	95.849.496,04	1.958.221.328,06
2071	129.637.520,66	27.812.002,94	101.825.517,72	2.060.046.845,78
2072	135.710.744,40	27.495.914,70	108.214.829,70	2.168.261.675,48
2073	142.185.684,55	27.288.801,73	114.896.882,82	2.283.158.558,30
2074	149.045.772,40	26.941.487,30	122.104.285,10	2.405.262.843,40
2075	156.366.424,75	26.741.604,98	129.624.819,77	2.534.887.663,17
2076	164.103.125,22	26.309.412,16	137.793.713,06	2.672.681.376,23
2077	172.369.657,31	26.093.194,40	146.276.462,91	2.818.957.839,14
2078	181.119.108,93	25.765.161,52	155.353.947,41	2.974.311.786,55
2079	190.446.121,03	25.617.681,34	164.828.439,69	3.139.140.226,24
2080	200.315.765,78	25.364.158,35	174.951.607,43	3.314.091.833,67
2081	210.817.849,31	25.236.641,25	185.581.208,06	3.499.673.041,73
2082	221.932.919,22	24.995.129,37	196.937.789,85	3.696.610.831,58
2083	233.760.354,56	24.930.034,28	208.830.320,28	3.905.441.151,86
2084	246.273.191,74	24.736.488,19	221.526.703,55	4.126.977.855,41
2085	259.575.981,07	24.692.428,53	234.883.552,54	4.361.861.407,95
2086	273.665.390,50	24.677.721,73	248.987.668,77	4.610.849.076,72
2087	288.612.006,37	24.744.273,84	263.867.732,53	4.874.716.809,25
2088	304.423.717,51	24.629.337,30	279.794.380,21	5.154.511.189,46
2089	321.231.741,80	24.760.220,59	296.471.521,21	5.450.982.710,67
2090	339.000.801,98	24.737.592,95	314.263.209,03	5.765.245.919,70

FONTE: Sistema e-Pública (1484-4268-852). Unidade Responsável: . Data da emissão: 26/03/2018 e hora de emissão: 11:44.

Nota: Este Relatório Resumido de Execução Orçamentária (RREO), relativo ao 6º bimestre, do Poder Executivo de Bezerros, concernente ao exercício de 2017, foi publicado em 30 de janeiro de 2018 no quadro de avisos da Prefeitura Municipal de Bezerros - PE, publicado no Sistema de Informações Contábeis e Fiscais do Setor Público Brasileiro - SICOMFI, de acordo com o § 1º do artigo 10 da Resolução TC nº 20/2015, bem como publicado no endereço eletrônico <http://www.transparenciamunicipio.com.br/portal/vb1/index/index.php?municipio=25&represent=2>, de acordo com os artigos 52 e 54 da Lei Complementar nº. 101/2000 e com o art. 97, inciso I, alínea "b" da Constituição do Estado de Pernambuco. O mesmo Relatório também foi enviado à Câmara Municipal de Vereadores de Bezerros. Mediante ajustes para prestação de contas anual, o mesmo relatório foi republicado em todos os meios acima citados, em 29 de março de 2018.


SEVERINO OTÁVIO RAPOSO MONTEIRO


PREFEITO
CPF - 024.197.694-48


DANIEL DE FREITAS BARBOSA

CONTADOR
CRC 022488/O-8


PAULA YONARA BARBOSA DE LIMA

SECRETÁRIA DE FINANÇAS
CPF - 883.827.374-04


IZAC MANOEL DOS SANTOS JÚNIOR

CONTROLADOR
CPF - 034.485.904-52

Município de Bezerros

RELATÓRIO RESUMIDO DA EXECUÇÃO ORÇAMENTÁRIA
DEMONSTRATIVO DA RECEITA DE ALIENAÇÃO DE ATIVOS E APLICAÇÃO DOS RECURSOS
ORÇAMENTOS FISCAL E DA SEGURIDADE SOCIAL
 Período de referência: Janeiro a Dezembro 2017

RR00 - ANEXO 11 (LRF, art. 53, § 1º, inciso III)

							Em Reais
RECEITAS	PREVISÃO ATUALIZADA (a)	RECEITAS REALIZADAS (b)					SALDO A REALIZAR (c) = (a - b)
RECEITAS DE CAPITAL - ALIENAÇÃO DE ATIVOS (I)	0,00						0,00
Alienação de Bens Móveis	0,00						0,00
Alienação de Bens Imóveis	0,00						0,00
DESPESAS	DOTAÇÃO ATUALIZADA (d)	DESPESAS EMPENHADAS	DESPESAS LIQUIDADAS	DESPESAS PAGAS (e)	DESPESAS INSCRITAS EM RESTOS A PAGAR NÃO PROCESSADOS	PAGAMENTOS DE RESTOS A PAGAR (f)	SALDO A PAGAR (g) = (d - e)
APLICAÇÃO DOS RECURSOS DA ALIENAÇÃO DE ATIVOS (II)	0,00	0,00	0,00	0,00	0,00	0,00	0,00
DESPESAS DE CAPITAL	0,00	0,00	0,00	0,00	0,00	0,00	0,00
Investimentos	0,00	0,00	0,00	0,00	0,00	0,00	0,00
Inversões Financeiras	0,00	0,00	0,00	0,00	0,00	0,00	0,00
Amortização da Dívida	0,00	0,00	0,00	0,00	0,00	0,00	0,00
DESPESAS CORRENTES DOS REGIMES DE PREVIDÊNCIA	0,00	0,00	0,00	0,00	0,00	0,00	0,00
Regime Próprio de Previdência dos Servidores	0,00	0,00	0,00	0,00	0,00	0,00	0,00
SALDO FINANCEIRO A APLICAR	2016 (h)	2017 (i) = (Ib - (IIe + II f))					SALDO ATUAL (j) = (IIIh + IIIi)
VALOR (III)	0,00						0,00

Fonte: Sistema e-Pública (1832-1606-392). Unidade Responsável: . Data da emissão: 26/03/2018 e hora de emissão: 11:46.

Nota: Durante o exercício, somente as despesas liquidadas são consideradas executadas. No encerramento do exercício, as despesas não liquidadas inscritas em restos a pagar não processados são também consideradas executadas. Dessa forma, para maior transparência, as despesas executadas estão segregadas em:

↳ Despesas liquidadas, consideradas aquelas em que houve a entrega do material ou serviço, nos termos do art. 63 da Lei 4.320/64;

↳ Despesas empenhadas, mas não liquidadas, inscritas em Restos a Pagar não processados, consideradas liquidadas no encerramento do exercício, por força do art. 35, inciso II da Lei 4.320/64.

Nota: Este Relatório Resumido de Execução Orçamentária (REEO), relativo ao 6º bimestre, do Poder Executivo de Bezerros, concernente ao exercício de 2017, foi publicado em 30 de janeiro de 2018 no quadro de avisos da Prefeitura Municipal de Bezerros - PE, publicado no Sistema de Informações Contábeis e Fiscais do Setor Público Brasileiro - SICONFI, de acordo com o § 1º do artigo 10 da Resolução TC nº 20/2015, bem como publicado no endereço eletrônico <http://www.transparenciamunicipio.com.br/portal/v81/index/index.php?municipio=25&represent=2>, de acordo com os artigos 52 e 54 da Lei Complementar nº. 101/2000 e com o art. 97, inciso I, alínea "b" da Constituição do Estado de Pernambuco. O mesmo Relatório também foi enviado à Câmara Municipal de Vereadores de Bezerros. Mediante ajustes para prestação de contas anual, o mesmo relatório foi republicado em todos os meios acima citados, em 29 de março de 2018.



Município de Bezerros


RELATÓRIO RESUMIDO DA EXECUÇÃO ORÇAMENTÁRIA
DEMONSTRATIVO DA RECEITA DE ALIENAÇÃO DE ATIVOS E APLICAÇÃO DOS RECURSOS
ORÇAMENTOS FISCAL E DA SEGURIDADE SOCIAL


Período de referência: Janeiro a Dezembro 2017

RREO - ANEXO 11 (LRF, art. 53, § 1º, inciso III)

Continuação

Em Reais


SEVERINO OTÁVIO RAÍSSA MONTEIRO
PREFEITO
CPF - 024.197.694-49


DANIEL DE FREITAS BARBOSA
CONTADOR
CRC 022488/O-8


PAULA YONARA BARBOSA DE LIMA
SECRETÁRIA DE FINANÇAS
CPF - 883.827.374-04


IZAC MANOEL DOS SANTOS JUNIOR
CONTROLADOR
CPF - 034.485.904-52

Município de Bezerros



RELATÓRIO RESUMIDO DA EXECUÇÃO ORÇAMENTÁRIA DEMONSTRATIVO DAS RECEITAS E DESPESAS COM AÇÕES E SERVIÇOS PÚBLICOS DE SAÚDE ORÇAMENTOS FISCAL E DA SEGURIDADE SOCIAL

Período de referência: Janeiro a Dezembro 2017/Bimestre Novembro-Dezembro

RREO - ANEXO 12 (LC 141/2012, art. 35)

R\$ 1,00

RECEITAS PARA APURAÇÃO DA APLICAÇÃO EM AÇÕES E SERVIÇOS PÚBLICOS DE SAÚDE	PREVISÃO INICIAL	PREVISÃO ATUALIZADA (a)	RECEITAS REALIZADAS	
			Até o Bimestre (b)	% (b/a)x100
RECEITA DE IMPOSTOS LÍQUIDA (I)	6.269.000,00	6.269.000,00	5.023.641,33	80,13
Imposto Predial e Territorial Urbano - IPTU	480.000,00	480.000,00	555.401,43	115,71
Imposto sobre Transmissão de Bens Intervivos - ITBI	884.000,00	884.000,00	305.829,87	34,60
Imposto sobre Serviços de Qualquer Natureza - ISS	1.091.000,00	1.091.000,00	1.813.605,68	166,23
Imposto de Renda Retido na Fonte - IRRF	1.454.000,00	1.454.000,00	2.122.672,47	145,99
Imposto Territorial Rural - ITR	0,00	0,00	0,00	0,00
Multas, Juros de Mora e Outros Encargos dos Impostos	312.000,00	312.000,00	2.958,06	0,95
Dívida Ativa dos Impostos	1.917.000,00	1.917.000,00	223.173,82	11,64
Multas, Juros de Mora e Outros Encargos da Dívida Ativa	131.000,00	131.000,00	0,00	0,00
RECEITAS DE TRANSFERÊNCIAS CONSTITUCIONAIS E LEGAIS (II)	48.325.000,00	48.325.000,00	38.609.514,45	79,90
Cota-parte FPM	39.989.000,00	39.989.000,00	28.922.408,96	72,33
Cota-parte ITR	12.000,00	12.000,00	16.641,49	138,68
Cota-parte IPVA	2.222.000,00	2.222.000,00	1.817.012,88	81,77
Cota-parte ICMS	6.059.000,00	6.059.000,00	7.802.445,44	128,77
Cota-parte do IPI - Exportação	25.000,00	25.000,00	35.017,00	140,07
Compensações Financeiras Provenientes de Impostos e Transferências Constitucionais	18.000,00	18.000,00	15.988,68	88,83
Desoneração ICMS (LC 87/96)	18.000,00	18.000,00	15.988,68	88,83
Outras	0,00	0,00	0,00	0,00
TOTAL DAS RECEITAS PARA APURAÇÃO DA APLICAÇÃO EM AÇÕES E SERVIÇOS PÚBLICOS DE SAÚDE (III) = I + II	54.594.000,00	54.594.000,00	43.633.155,78	79,92

RECEITAS ADICIONAIS PARA FINANCIAMENTO DA SAÚDE	PREVISÃO INICIAL	PREVISÃO ATUALIZADA (c)	RECEITAS REALIZADAS	
			Até o Bimestre (d)	% (d/c)x100
TRANSFERÊNCIA DE RECURSOS DO SISTEMA ÚNICO DE SAÚDE - SUS	24.625.000,00	24.625.000,00	22.431.777,69	91,09
Provenientes da União	23.865.000,00	23.865.000,00	22.309.156,11	93,48
Provenientes dos Estados	760.000,00	760.000,00	122.621,58	16,13
Provenientes de Outros Municípios	0,00	0,00	0,00	0,00
Outras Receitas do SUS	0,00	0,00	0,00	0,00
TRANSFERÊNCIAS VOLUNTÁRIAS	0,00	0,00	0,00	0,00
RECEITAS DE OPERAÇÕES DE CRÉDITO VINCULADAS À SAÚDE	0,00	0,00	0,00	0,00
OUTRAS RECEITAS PARA FINANCIAMENTO DA SAÚDE	0,00	0,00	0,00	0,00
TOTAL RECEITAS ADICIONAIS PARA FINANCIAMENTO DA SAÚDE	24.625.000,00	24.625.000,00	22.431.777,69	91,09

DESPESAS COM SAÚDE (Por Grupo de Natureza da Despesa)	DOTAÇÃO INICIAL	DOTAÇÃO ATUALIZADA (e)	DESPESAS EMPENHADAS		DESPESAS LIQUIDADAS		INSCRITA EM RESTOS A PAGAR NÃO PROCESSADOS ⁷
			Até o Bimestre (f)	% (f/e)x100	Até o Bimestre (g)	% (g/e)x100	
DESPESAS CORRENTES	33.132.281,18	33.670.079,52	33.151.472,67	98,46	33.148.963,04	98,45	158.264,65
Pessoal e Encargos Sociais	15.632.887,21	17.535.429,28	17.381.729,39	99,12	17.397.019,06	99,21	0,00
Juros e Encargos da Dívida	0,00	0,00	0,00	0,00	0,00	0,00	0,00
Outras Despesas Correntes	17.499.393,97	16.134.650,24	15.769.743,28	97,74	15.751.943,98	97,63	158.264,65
DESPESAS DE CAPITAL	2.020.561,62	412.763,28	384.837,91	93,23	384.837,91	93,23	0,00
Investimentos	2.020.561,62	412.763,28	384.837,91	93,23	384.837,91	93,23	0,00
Inversões Financeiras	0,00	0,00	0,00	0,00	0,00	0,00	0,00
Amortização da Dívida	0,00	0,00	0,00	0,00	0,00	0,00	0,00
TOTAL DAS DESPESAS COM SAÚDE (IV)	35.152.842,80	34.082.842,80	33.536.310,58	98,40	33.533.800,95	98,39	158.264,65

DESPESAS COM SAÚDE NÃO COMPUTADAS PARA FINS DE APURAÇÃO DO PERCENTUAL MÍNIMO	DOTAÇÃO INICIAL	DOTAÇÃO ATUALIZADA	DESPESAS EMPENHADAS		DESPESAS LIQUIDADAS		INSCRITA EM RESTOS A PAGAR NÃO PROCESSADOS ⁷
			Até o Bimestre (h)	% (h/IVf) x 100	Até o Bimestre (i)	% (i/IVg) x 100	
DESPESAS COM INATIVOS E PENSIONISTAS	91.640,41	5.640,41	0,00	0,00	0,00	0,00	0,00
DESPESA COM ASSISTÊNCIA À SAÚDE QUE NÃO ATENDE AO PRINCÍPIO DE ACESSO UNIVERSAL	0,00	0,00	0,00	0,00	0,00	0,00	0,00
DESPESAS CUSTEADAS COM OUTROS RECURSOS	25.644.560,61	27.028.624,05	26.588.877,80	79,28	26.435.392,60	16.703,28	153.485,20
Recursos de Transferência do Sistema Único de Saúde - SUS	25.644.560,61	27.028.624,05	26.588.877,80	79,28	26.435.392,60	16.703,28	153.485,20
Recursos de Operações de Crédito	0,00	0,00	0,00	0,00	0,00	0,00	0,00

Município de Bezerros



RELATÓRIO RESUMIDO DA EXECUÇÃO ORÇAMENTÁRIA DEMONSTRATIVO DAS RECEITAS E DESPESAS COM AÇÕES E SERVIÇOS PÚBLICOS DE SAÚDE ORÇAMENTOS FISCAL E DA SEGURIDADE SOCIAL

Período de referência: Janeiro a Dezembro 2017/Bimestre Novembro-Dezembro

RREO - ANEXO 12 (LC 141/2012, art. 35)

Continuação

R\$ 1,00

Outros Recursos	0,00	0,00	0,00	0,00	0,00	0,00	0,00
OUTRAS AÇÕES E SERVIÇOS NÃO COMPUTADOS	200.000,00	316.600,00	316.252,40	0,94	316.252,40	199,63	0,00
RESTOS A PAGAR NÃO PROCESSADOS INSCRITOS INDEVIDAMENTE NO EXERCÍCIO SEM DISPONIBILIDADE FINANCEIRA ¹	0,00	0,00	0,00	0,00	0,00	0,00	0,00
DESPESAS CUSTEADAS COM DISPONIBILIDADE DE CAIXA VINCULADA AOS RESTOS A PAGAR CANCELADOS ²	0,00	0,00	0,00	0,00	0,00	0,00	0,00
DESPESAS CUSTEADAS COM RECURSOS VINCULADOS À PARCELA DO PERCENTUAL MÍNIMO QUE FOI APLICADA EM AÇÕES E SERVIÇOS DE SAÚDE EM EXERCÍCIOS ANTERIORES ³	0,00	0,00	0,00	0,00	0,00	0,00	0,00
TOTAL DAS DESPESAS COM SAÚDE NÃO COMPUTADAS (V)	25.936.201,02	27.350.864,46	26.905.130,20	80,23	26.751.645,00	16.903,11	153.485,20
TOTAL DAS DESPESAS COM AÇÕES E SERVIÇOS PÚBLICOS DE SAÚDE (VI) = (IV - V)	9.216.641,78	6.731.978,34	6.631.180,38	19,77	6.782.155,95	20,22	4.779,45

PERCENTUAL DE APLICAÇÃO EM AÇÕES E SERVIÇOS PÚBLICOS DE SAÚDE SOBRE A RECEITA DE IMPOSTOS LÍQUIDA E TRANSFERÊNCIAS CONSTITUCIONAIS E LEGAIS (VII%) = (VI(h ou i) / IIIb x 100)⁶ - LIMITE CONSTITUCIONAL **15,55**

VALOR REFERENTE À DIFERENÇA ENTRE O VALOR EXECUTADO E O LIMITE MÍNIMO CONSTITUCIONAL [VII - (15 x IIIb)/100]⁶ **241.962,03**

EXECUÇÃO DE RESTOS A PAGAR NÃO PROCESSADOS INSCRITOS COM DISPONIBILIDADE DE CAIXA	INSCRITOS	CANCELADOS/PRESCRITOS	PAGOS	A PAGAR	PARCELA CONSIDERADA NO LIMITE
Inscritos em 2017	0,00	0,00	0,00	0,00	0,00
Inscritos em 2016	0,00	0,00	0,00	0,00	0,00
Inscritos em 2015	0,00	0,00	0,00	0,00	0,00
Inscritos em 2014	0,00	0,00	0,00	0,00	0,00
Inscritos em 2013	0,00	0,00	0,00	0,00	0,00
Inscritos em Exercícios Anteriores a 2013 (Somatório)	0,00	0,00	0,00	0,00	0,00
Total	0,00	0,00	0,00	0,00	0,00

CONTROLE DOS RESTOS A PAGAR CANCELADOS OU PRESCRITOS PARA FINS DE APLICAÇÃO DA DISPONIBILIDADE DE CAIXA CONFORME ARTIGO 24, § 1º e 2º	RESTOS A PAGAR CANCELADOS OU PRESCRITOS		
	Saldo Inicial	Despesas custeadas no exercício de referência (j)	Saldo Final (Não Aplicado)
Restos a Pagar Cancelados ou Prescritos em 2017	0,00	0,00	0,00
Restos a Pagar Cancelados ou Prescritos em 2016	0,00	0,00	0,00
Restos a Pagar Cancelados ou Prescritos em 2015	0,00	0,00	0,00
Restos a Pagar Cancelados ou Prescritos em 2014	0,00	0,00	0,00
Restos a Pagar Cancelados ou Prescritos em 2013	0,00	0,00	0,00
Restos a Pagar Cancelados ou Prescritos em Exercícios Anteriores a 2013 (Somatório)	0,00	0,00	0,00
Total (VIII)	0,00	0,00	0,00

CONTROLE DO VALOR REFERENTE AO PERCENTUAL MÍNIMO NÃO CUMPRIDO EM EXERCÍCIOS ANTERIORES PARA FINS DE APLICAÇÃO DOS RECURSOS VINCULADOS CONFORME ARTIGOS 25 E 26	LIMITE NÃO CUMPRIDO		
	Saldo Inicial	Despesas custeadas no exercício de referência (k)	Saldo Final (Não Aplicado)
Diferença de limite não cumprido em 2016	0,00	0,00	0,00
Diferença de limite não cumprido em 2015	0,00	0,00	0,00
Diferença de limite não cumprido em 2014	0,00	0,00	0,00
Diferença de limite não cumprido em 2013	0,00	0,00	0,00
Diferença de limite não cumprido em 2012	0,00	0,00	0,00
Diferença de limite não cumprido em Exercícios Anteriores a 2012 (Somatório)	0,00	0,00	0,00
Total (IX)	0,00	0,00	0,00

DESPESAS COM SAÚDE (Por Subfunção)	DOTAÇÃO INICIAL	DOTAÇÃO ATUALIZADA	DESPESAS EMPENHADAS		DESPESAS LIQUIDADAS		INSCRITA EM RESTOS A PAGAR NÃO PROCESSADOS ⁷
			Até o Bimestre (l)	% (l/total l) x100	Até o Bimestre (m)	% (m/total m) x100	
Atenção Básica	8.791.200,00	7.850.728,85	7.778.213,69	23,19	7.777.562,09	23,19	651,60
Assistência Hospitalar e Ambulatorial	16.000.000,00	17.327.095,09	17.256.126,72	51,46	17.103.293,12	51,00	152.833,60
Suporte Profilático e Terapêutico	2.458.000,00	538.721,25	520.321,25	1,55	520.321,25	1,55	0,00

Município de Bezerros



RELATÓRIO RESUMIDO DA EXECUÇÃO ORÇAMENTÁRIA

DEMONSTRATIVO DAS RECEITAS E DESPESAS COM AÇÕES E SERVIÇOS PÚBLICOS DE SAÚDE

ORÇAMENTOS FISCAL E DA SEGURIDADE SOCIAL

Período de referência: Janeiro a Dezembro 2017/Bimestre Novembro-Dezembro

Continuação

RREO - ANEXO 12 (LC 141/2012, art. 35)

R\$ 1,00

Vigilância Sanitária	168.000,00	86.500,00	51.503,18	0,15	51.503,18	0,15	0,00
Vigilância Epidemiológica	963.000,00	1.105.424,95	1.024.643,85	3,06	1.024.643,85	3,06	0,00
Alimentação e Nutrição	200.000,00	316.600,00	316.252,40	0,94	316.252,40	0,94	0,00
Outras Subfunções	6.572.642,80	6.857.772,66	6.589.249,49	19,65	6.740.225,06	20,10	4.779,45
Total	35.152.842,80	34.082.842,80	33.536.310,58	100,00	33.533.800,95	100,00	158.264,65

DESPESA COM SAÚDE EXECUTADA EM CONSÓRCIOS PÚBLICOS

DESPESAS COM SAÚDE EXECUTADAS EM CONSÓRCIO PÚBLICO CONSÓRCIO DOS MUNICÍPIOS PERNAMBUCANOS - COMUPE	VALORES TRANSFERIDOS POR CONTRATO DE RATEIO (a)	DESPESAS EMPENHADAS		DESPESAS LIQUIDADAS	
		Até o Bimestre (b)	% (b/a)x100	Até o Bimestre (c)	% (c/a)x100
DESPESAS CORRENTES	0,00	0,00	0,00	25.793,79	0,00
Pessoal e Encargos Sociais	0,00	0,00	0,00	9.031,07	0,00
Juros e Encargos da Dívida	0,00	0,00	0,00	0,00	0,00
Outras Despesas Correntes	0,00	0,00	0,00	16.762,72	0,00
DESPESAS DE CAPITAL	0,00	0,00	0,00	0,00	0,00
Investimentos	0,00	0,00	0,00	0,00	0,00
Inversões Financeiras	0,00	0,00	0,00	0,00	0,00
Amortização da Dívida	0,00	0,00	0,00	0,00	0,00
TOTAL DAS DESPESAS COM SAÚDE (I)	0,00	0,00	0,00	25.793,79	0,00

DESPESAS COM SAÚDE NÃO COMPUTADAS PARA FINS DE APURAÇÃO DO PERCENTUAL MÍNIMO	DESPESAS EMPENHADAS		DESPESAS LIQUIDADAS	
	Até o Bimestre (d)	% (d/Ib)x100	Até o Bimestre (f)	% (f/Ic)x100
DESPESA COM ASSISTÊNCIA À SAÚDE QUE NÃO ATENDE AO PRINCÍPIO DE ACESSO UNIVERSAL	0,00	0,00	0,00	0,00
DESPESAS CUSTEADAS COM OUTROS RECURSOS	0,00	0,00	0,00	0,00
Recursos de Transferência do Sistema Único de Saúde - SUS	0,00	0,00	0,00	0,00
Recursos de Operações de Crédito	0,00	0,00	0,00	0,00
Outros Recursos	0,00	0,00	0,00	0,00
OUTRAS AÇÕES E SERVIÇOS NÃO COMPUTADOS	0,00	0,00	0,00	0,00
RESTOS A PAGAR NÃO PROCESSADOS INSCRITOS INDEVIDAMENTE NO EXERCÍCIO SEM DISPONIBILIDADE FINANCEIRA	0,00	0,00	0,00	0,00
DESPESAS CUSTEADAS COM DISPONIBILIDADE DE CAIXA VINCULADA AOS RESTOS A PAGAR CANCELADOS	0,00	0,00	0,00	0,00
DESPESAS CUSTEADAS COM RECURSOS VINCULADOS À PARCELA DO PERCENTUAL MÍNIMO QUE FOI APLICADA EM AÇÕES E SERVIÇOS DE SAÚDE EM EXERCÍCIOS ANTERIORES	0,00	0,00	0,00	0,00
TOTAL DAS DESPESAS COM SAÚDE NÃO COMPUTADAS (II)	0,00	0,00	0,00	0,00
TOTAL DAS DESPESAS COM AÇÕES E SERVIÇOS PÚBLICOS DE SAÚDE (III) = (I - II)	0,00	0,00	25.793,79	100,00

DESPESAS COM SAÚDE EXECUTADAS EM CONSÓRCIO PÚBLICO CONJAJE	VALORES TRANSFERIDOS POR CONTRATO DE RATEIO (a)	DESPESAS EMPENHADAS		DESPESAS LIQUIDADAS	
		Até o Bimestre (b)	% (b/a)x100	Até o Bimestre (c)	% (c/a)x100
DESPESAS CORRENTES	0,00	0,00	0,00	129.961,23	0,00
Pessoal e Encargos Sociais	0,00	0,00	0,00	6.258,60	0,00
Juros e Encargos da Dívida	0,00	0,00	0,00	0,00	0,00
Outras Despesas Correntes	0,00	0,00	0,00	123.702,63	0,00
DESPESAS DE CAPITAL	0,00	0,00	0,00	0,00	0,00
Investimentos	0,00	0,00	0,00	0,00	0,00
Inversões Financeiras	0,00	0,00	0,00	0,00	0,00
Amortização da Dívida	0,00	0,00	0,00	0,00	0,00
TOTAL DAS DESPESAS COM SAÚDE (I)	0,00	0,00	0,00	129.961,23	0,00

DESPESAS COM SAÚDE NÃO COMPUTADAS PARA FINS DE APURAÇÃO DO PERCENTUAL MÍNIMO	DESPESAS EMPENHADAS		DESPESAS LIQUIDADAS	
	Até o Bimestre (d)	% (d/Ib)x100	Até o Bimestre (f)	% (f/Ic)x100
DESPESA COM ASSISTÊNCIA À SAÚDE QUE NÃO ATENDE AO PRINCÍPIO DE ACESSO UNIVERSAL	0,00	0,00	0,00	0,00
DESPESAS CUSTEADAS COM OUTROS RECURSOS	0,00	0,00	0,00	0,00
Recursos de Transferência do Sistema Único de Saúde - SUS	0,00	0,00	0,00	0,00
Recursos de Operações de Crédito	0,00	0,00	0,00	0,00
Outros Recursos	0,00	0,00	0,00	0,00
OUTRAS AÇÕES E SERVIÇOS NÃO COMPUTADOS	0,00	0,00	0,00	0,00
RESTOS A PAGAR NÃO PROCESSADOS INSCRITOS INDEVIDAMENTE NO EXERCÍCIO SEM DISPONIBILIDADE FINANCEIRA	0,00	0,00	0,00	0,00
DESPESAS CUSTEADAS COM DISPONIBILIDADE DE CAIXA VINCULADA AOS RESTOS A PAGAR CANCELADOS	0,00	0,00	0,00	0,00
DESPESAS CUSTEADAS COM RECURSOS VINCULADOS À PARCELA DO PERCENTUAL MÍNIMO QUE FOI APLICADA EM	0,00	0,00	0,00	0,00

Município de Bezerros



RELATÓRIO RESUMIDO DA EXECUÇÃO ORÇAMENTÁRIA DEMONSTRATIVO DAS RECEITAS E DESPESAS COM AÇÕES E SERVIÇOS PÚBLICOS DE SAÚDE ORÇAMENTOS FISCAL E DA SEGURIDADE SOCIAL

Período de referência: Janeiro a Dezembro 2017/Bimestre Novembro-Dezembro

Continuação

R\$ 1,00

RREO - ANEXO 12 (LC 141/2012, art. 35)


AÇÕES E SERVIÇOS DE SAÚDE EM EXERCÍCIOS ANTERIORES


TOTAL DAS DESPESAS COM SAÚDE NÃO COMPUTADAS (II)	0,00	0,00	0,00	0,00
TOTAL DAS DESPESAS COM AÇÕES E SERVIÇOS PÚBLICOS DE SAÚDE (III) = (I - II)	0,00	0,00	129.961,23	100,00

FONTE: Sistema e-Pública (2084-5469-800). Unidade Responsável: . Data da emissão: 26/03/2018 e hora de emissão: 11:48.


- 1 Essa linha apresentará valor somente no Relatório Resumido da Execução Orçamentária do último bimestre do exercício.
- 2 O valor apresentado na intercessão com a coluna "I" ou com a coluna "h+i"(último bimestre) deverá ser o mesmo apresentado no "total j".
- 3 O valor apresentado na intercessão com a coluna "I" ou com a coluna "h+i"(último bimestre) deverá ser o mesmo apresentado no "total k".
- 4 Limite anual mínimo a ser cumprido no encerramento do exercício. Deverá ser informado o limite estabelecido na Lei Orgânica do Município quando o percentual nela estabelecido for superior ao fixado na LC nº 141/2012.
- 5 Durante o exercício esse valor servirá para o monitoramento previsto no art. 23 da LC 141/2012.
- 6 Nos cinco primeiros bimestres do exercício o acompanhamento será feito com base na despesa liquidada. No último bimestre do exercício, o valor deverá corresponder ao total da despesa empenhada.
- 7 Essa coluna poderá ser apresentada somente no último bimestreSaldo Final.

Nota: Este Relatório Resumido de Execução Orçamentária (RREO), relativo ao 6º bimestre, do Poder Executivo de Bezerros, concernente ao exercício de 2017, foi publicado em 30 de janeiro de 2018 no quadro de avisos da Prefeitura Municipal de Bezerros - PE, publicado no Sistema de Informações Contábeis e Fiscais do Setor Público Brasileiro - SICDNFI, de acordo com o § 1º do artigo 10 da Resolução TC nº 20/2015, bem como publicado no endereço eletrônico <http://www.transparenciamunicipio.com.br/portal/v81/index/index.php?municipio=25&represent=2>, de acordo com os artigos 52 e 54 da Lei Complementar nº. 101/2000 e com o art. 97, inciso I, alínea "b" da Constituição do Estado de Pernambuco. O mesmo Relatório também foi enviado à Câmara Municipal de Vereadores de Bezerros. Mediante ajustes para prestação de contas anual, o mesmo relatório foi republicado em todos os meios acima citados, em 29 de março de 2018.


SEVERINO OTÁVIO RAPOSO MONTEIRO
PREFEITO
CPF - 024.197.694-49


DANIEL DE FREITAS BARBOSA
CONTADOR
CRC 022488/O-8


PAULA YONARA BARBOSA DE LIMA
SECRETÁRIA DE FINANÇAS
CPF - 883.827.374-04


IZAC MANOEL DOS SANTOS JÚNIOR
CONTROLADOR
CPF - 034.485.904-52

Município de Bezerros

RELATÓRIO RESUMIDO DA EXECUÇÃO ORÇAMENTÁRIA

PARCERIAS PÚBLICO-PRIVADAS

ORÇAMENTOS FISCAL E DA SEGURIDADE SOCIAL

Período de referência: Janeiro a Dezembro 2017/Bimestre Novembro-Dezembro



RREO - ANEXO 13 (Lei nº 11.079, de 30.12.2004, arts. 22,25 e 28)

R\$ 1,00

ESPECIFICAÇÃO	SALDO TOTAL EM 31/12/2016 (a)	REGISTROS EFETUADOS EM 2017		Saldo Total (c) = (a+b)
		No bimestre	Até o bimestre(b)	
TOTAL DE ATIVOS				
Direitos Futuros				
Ativos Contabilizados na SPE				
Contrapartida para Provisões de PPP				
TOTAL DE PASSIVOS(I)				
Obrigações Não Relacionadas a Serviços				
Contrapartida para Ativos da SPE				
Provisões de PPP				
GARANTIAS DE PPP(II)				
SALDO LÍQUIDO DE PASSIVOS DE PPP(III)=(I-II)				
PASSIVOS CONTINGENTES				
Contraprestações Futuras				
Riscos Não Provisionados				
Outros Passivos Contingentes				
ATIVOS CONTINGENTES				
Serviços Futuros				
Outros Ativos Contingentes				

DESPESAS DE PPP	2016	2017	2018	2019	2020	2021	2022	2023	2024	2025	2026
Do Ente Federado (IV)											
Das Estatais Não-dependentes											
TOTAL DAS DESPESAS											
RECEITAS CORRENTES LÍQUIDA(RCL)(V)											
TOTAL DAS RECEITAS/RCL(%) (VI)=(IV)/(V)											

FONTE: Sistema e-Pública (1773-7294-818). Unidade Responsável: . Data de emissão: 26/03/2018 e hora de emissão: 11:50.

Nota: Este Relatório Resumido de Execução Orçamentária (RREO), relativo ao 6º bimestre, do Poder Executivo de Bezerros, concernente ao exercício de 2017, foi publicado em 30 de janeiro de 2018 no quadro de avisos da Prefeitura Municipal de Bezerros - PE, publicado no Sistema de Informações Contábeis e Fiscais do Setor Público Brasileiro - SICONFI, de acordo com o § 1º do artigo 10 da Resolução TC nº 20/2015, bem como publicado no endereço eletrônico <http://www.transparenciamunicipio.com.br/portal/v81/index/index.php?municipio=25&represent=2>, de acordo com os artigos 52 e 54 da Lei Complementar nº. 111/2000 e com o art. 97, inciso I, alínea "b" da Constituição do Estado de Pernambuco. O mesmo Relatório também foi enviado à Câmara Municipal de Vereadores de Bezerros. Mediante ajustes para prestação de contas anual, o mesmo relatório foi republicado em todos os meios acima citados, em 29 de março de 2018.



Município de Bezerros

RELATÓRIO RESUMIDO DA EXECUÇÃO ORÇAMENTÁRIA

PARCERIAS PÚBLICO-PRIVADAS


ORÇAMENTOS FISCAL E DA SEGURIDADE SOCIAL


Período de referência: Janeiro a Dezembro 2017/Bimestre Novembro-Dezembro


RREO - ANEXO 13 (Lei nº 11.079, de 30.12.2004, arts. 22,25 e 28)


Continuação

R\$ 1,00


SEVERINO OTÁVIO RAÍSSA MONTEIRO
PREFEITO
CPF - 024.197.694-49


DANIEL DE FREITAS BARBOSA
CONTADOR
CRC 022488/O-8


PAULA YONARA BARBOSA DE LIMA
SECRETÁRIA DE FINANÇAS
CPF - 883.827.374-04


IZAC MANOEL DOS SANTOS JUNIOR
CONTROLADOR
CPF - 034.485.904-52

Município de Bezerras



RELATÓRIO RESUMIDO DA EXECUÇÃO ORÇAMENTÁRIA

DEMONSTRATIVO SIMPLIFICADO DO RELATÓRIO RESUMIDO DA EXECUÇÃO ORÇAMENTÁRIA

ORÇAMENTOS FISCAL E DA SEGURIDADE SOCIAL

Período de referência: Janeiro a Dezembro 2017/Bimestre Novembro-Dezembro

LRF, Art. 48 – Anexo 14

Em Reais

BALANÇO ORÇAMENTÁRIO		Até o Bimestre			
RECEITAS					
Previsão Inicial				140.472.000,00	
Previsão Atualizada				140.472.000,00	
Receitas Realizadas				103.404.088,54	
Déficit Orçamentário				21.431.878,74	
Saldos de Exercícios Anteriores (Utilizados por Créditos Adicionais)				0,00	
DESPESAS					
Dotação Inicial				138.897.350,00	
Créditos Adicionais				625.000,00	
Dotação Atualizada				139.522.350,00	
Despesas Empenhadas				124.835.967,28	
Despesas Liquidadas				118.188.533,93	
Despesas Pagas				103.765.967,46	
Superávit Orçamentário				0,00	
DESPESAS POR FUNÇÃO/SUBFUNÇÃO		Até o Bimestre			
Despesas Empenhadas				124.844.885,45	
Despesas Liquidadas				118.188.518,69	
RECEITA CORRENTE LÍQUIDA – RCL		Até o Bimestre			
Receita Corrente Líquida				95.649.891,27	
RECEITAS E DESPESAS DOS REGIMES DE PREVIDÊNCIA		Até o Bimestre			
Regime Próprio de Previdência dos Servidores					
Receitas Previdenciárias Realizadas (IV)				7.121.996,68	
Despesas Previdenciárias Liquidadas (V)				10.274.814,75	
Resultado Previdenciário (VI) = (IV - V)				-3.152.818,07	
RESULTADOS NOMINAL E PRIMÁRIO		Meta Fixada no AMF da LDO (a)	Resultado Apurado Até o Bimestre (b)	% em Relação à Meta (b/a)	
Resultado Nominal		-916.000,00	4.944.340,85	-539,78	
Resultado Primário		1.086.000,00	-13.532.476,99	-1.246,08	
RESTOS A PAGAR POR PODER E MINISTÉRIO PÚBLICO		Inscrição	Cancelamento Até o Bimestre	Pagamento Até o Bimestre	Saldo a Pagar
RESTOS A PAGAR PROCESSADOS		16.303.176,37	2.490,10	4.994.056,71	11.306.629,56
Poder Executivo		16.303.176,37	2.490,10	4.994.056,71	11.306.629,56
Poder Legislativo		0,00	0,00	0,00	0,00
RESTOS A PAGAR NÃO PROCESSADOS		3.373.950,81	6.247,90	1.473.559,81	1.894.143,10
Poder Executivo		3.373.950,81	6.247,90	1.473.559,81	1.894.143,10
Poder Legislativo		0,00	0,00	0,00	0,00
TOTAL		19.677.127,18	8.738,00	6.467.616,52	13.200.772,66
DESPESAS COM MANUTENÇÃO E DESENVOLVIMENTO DO ENSINO		Valor Apurado Até o Bimestre	Limites Constitucionais Anuais		
			% Mínimo a Aplicar no Exercício	% Aplicado Até o Bimestre	
Mínimo Anual de 25% das Receitas de impostos em MDE		23.386.245,53	25,00	50,56	
Mínimo Anual de 60% do FUNDEB na Remuneração do Magistério com Educação Infantil e Ensino Fundamental		26.309.026,53	60,00	108,66	
Complementação da União ao FUNDEB		1.658.503,64	10,00	7,35	
RECEITAS DE OPERAÇÕES DE CRÉDITO E DESPESAS DE CAPITAL		Valor Apurado Até o Bimestre	Saldo Não Realizado		
Receitas de Operações de Crédito			0,00	200.000,00	
Despesa de Capital Líquida			7.881.736,36	2.144.623,30	
PROJEÇÃO ATUARIAL DOS REGIMES DE PREVIDÊNCIA		Exercício¹	10º Exercício	20º Exercício	35º Exercício
Regime Próprio de Previdência dos Servidores					
Receitas Previdenciárias (IV)	8.154.637,76	34.097.858,58	53.793.557,20	61.049.511,28	
Despesas Previdenciárias (V)	9.264.433,38	18.042.398,85	26.433.501,33	29.283.088,98	
Resultado Previdenciário (IV - V)	-1.109.795,62	16.055.459,73	27.360.055,87	31.766.422,30	

Município de Bezerros



RELATÓRIO RESUMIDO DA EXECUÇÃO ORÇAMENTÁRIA DEMONSTRATIVO SIMPLIFICADO DO RELATÓRIO RESUMIDO DA EXECUÇÃO ORÇAMENTÁRIA ORÇAMENTOS FISCAL E DA SEGURIDADE SOCIAL

Período de referência: Janeiro a Dezembro 2017/Bimestre Novembro-Dezembro

LRF, Art. 48 – Anexo 14

Continuação

RECEITA DA ALIENAÇÃO DE ATIVOS E APLICAÇÃO DOS RECURSOS		Valor Apurado Até o Bimestre	Saldo a Realizar	
Receita de Capital Resultante da Alienação de Ativos		0,00	0,00	
Aplicação dos Recursos da Alienação de Ativos		0,00	0,00	
DESPESAS COM AÇÕES E SERVIÇOS PÚBLICOS DE SAÚDE	Valor Apurado Até o Bimestre	Limite Constitucional Anual		
		% Mínimo a Aplicar no Exercício	% Aplicado Até o Bimestre	
Despesas Próprias com Ações e Serviços Públicos de Saúde		6.782.155,95	15,00	15,55
DESPESAS DE CARÁTER CONTINUADO DERIVADAS DE PPP		Valor Apurado no Exercício Corrente		
Total das Despesas/RCL (%)				0,00

FONTE: Sistema e-Pública (2172-4563-332). Unidade Responsável: . Data da emissão: 26/03/2018 e hora de emissão: 11:55.


: Serão demonstradas as projeções do exercício anterior ao de referência.

Nota: Durante o exercício, somente as despesas liquidadas são consideradas executadas. No encerramento do exercício, as despesas não liquidadas inscritas em restos a pagar não processados são também consideradas executadas. Dessa forma, para maior transparência, as despesas executadas estão segregadas em:

a) Despesas liquidadas, consideradas aquelas em que houve a entrega do material ou serviço, nos termos do art. 63 da Lei 4.320/64;


b) Despesas empenhadas mas não liquidadas, inscritas em Restos a Pagar não processados, consideradas liquidadas no encerramento do exercício, por força do art.35, inciso II da Lei 4.320/64.

Nota: 1 - Anexo Publicado no Quadro de Avisos da Prefeitura Municipal em 30 de janeiro de 2018, bem como no Portal da Transparência do Município.


SEVERINO OTÁVIO RAPOSO MONTEIRO
PREFEITO
CPF - 024.197.694-49


DANIEL DE FREITAS BARBOSA
CONTADOR
CRC 022488/O-8


PAULA YONARA BARBOSA DE LIMA
SECRETÁRIA DE FINANÇAS
CPF - 883.827.374-04


IZAC MANOEL DOS SANTOS JÚNIOR
CONTROLADOR
CPF - 034.485.904-52



DECLARAÇÃO DE REPUBLICAÇÃO

RELATÓRIO RESUMIDO DE EXECUÇÃO ORÇAMENTÁRIA (RREO)

DO 6º BIMESTRE DE 2017

E

RELATÓRIO DE GESTÃO FISCAL (RGF)

DO 3º QUADRIMESTRE DE 2017

Declaramos, sob as penas da Lei, que o Relatório Resumido de Execução Orçamentária (RREO), relativo ao 6º bimestre e o Relatório de Gestão Fiscal relativo ao 3º quadrimestre do Poder Executivo de Bezerros-PE, concernente ao exercício de 2017, foram republicados em 29 de março de 2018, no quadro de avisos da Prefeitura Municipal, em conformidade com os artigos 52 e 54 da Lei Complementar nº. 101/2000 e com o art. 97, inciso I, alínea "b" da Constituição do Estado de Pernambuco.

Bezerros, 29 de março de 2018.

Paula Yonara Barbosa de Lima
Secretária de Administração e Finanças

Severino Otavio Raposo Monteiro
Prefeito
