



Bezerros-PE, 29 de setembro de 2017.

OFÍCIO Nº 160/2017.

Excelentíssimo Senhor
Presidente da Câmara Municipal de Vereadores

RELATÓRIO RESUMIDO DE EXECUÇÃO ORÇAMENTÁRIA – RREO
Referente ao 4º Bimestre do Exercício de 2017

RELATÓRIO DE GESTÃO FISCAL - RGF
Referente ao 2º Quadrimestre do Exercício de 2017

Encaminhamos o Relatório Resumido de Execução Orçamentária (RREO) do 4º Bimestre do Exercício de 2017 e o Relatório de Gestão Fiscal (RGF) do 2º Quadrimestre do exercício de 2017, que foram elaborados em cumprimento ao § 3º do art. 165 da Constituição da República e às disposições da Lei Complementar nº 101, de 2000, na conformidade do Manual de Demonstrativos Fiscais (MDF), 7ª edição para 2017, da Secretaria do Tesouro Nacional (STN), aprovado pela Portaria nº 403, de 28 de junho de 2016, composto dos demonstrativos anexos, indicados abaixo, para publicação na Câmara de Vereadores:

ANEXOS DO RELATÓRIO RESUMIDO DE EXECUÇÃO ORÇAMENTÁRIA DO 4º BIMESTRE DE 2017

ANEXOS	DEMONSTRATIVOS
Anexo 1	Balanco Orçamentário
Anexo 2	Demonstrativo da Execução das Despesas por Função/Subfunção
Anexo 3	Demonstrativo da Receita Corrente Líquida
Anexo 4	Demonstrativo de Receitas e Despesas do Regime Próprio de Previdência Social dos Serv. – Financeiro
Anexo 4	Demonstrativo de Receitas e Despesas do Regime Próprio de Previdência Social dos Serv. – Previdenciário
Anexo 5	Demonstrativo do Resultado Nominal
Anexo 6	Demonstrativo do Resultado Primário
Anexo 7	Demonstrativo dos Restos a Pagar por Poder e Órgão
Anexo 8	Demonstrativo das Receitas e Despesas com Manutenção e Desenvolvimento do Ensino
Anexo 9	Demonstrativo das Receitas de Operações de Crédito e Despesas de Capital
Anexo 12	Demonstrativo das Receitas e Despesas com Ações e Serviços Públicos de Saúde
Anexo 13	Demonstrativo das Parcerias Público-Privadas
Anexo 14	Demonstrativo Simplificado do Relatório Resumido de Execução Orçamentária

NOTA: Elaborado de acordo com o Manual de Demonstrativos Fiscais (MDF) 7ª Edição para 2017.

ANEXOS DO RELATÓRIO DE GESTÃO FISCAL DO 2º QUADRIMESTRE DE 2017

ANEXOS	DEMONSTRATIVOS
Anexo 1	Demonstrativo da Despesa com Pessoal
Anexo 2	Demonstrativo da Dívida Consolidada Líquida
Anexo 3	Demonstrativo das Garantias e Contragarantias de Valores
Anexo 4	Demonstrativo das Operações de Crédito
Anexo 6	Demonstrativo Simplificado do Relatório de Gestão Fiscal

NOTA: Elaborado de acordo com o Manual de Demonstrativos Fiscais (MDF) 7ª Edição para 2017.

Os presentes RREO e RGF foram implantados no Sistema de Informações Contábeis e Fiscais do Setor Público Brasileiro – SICONFI, pela Internet.

De acordo com a Resolução TC nº 20, de 30 de setembro de 2015, Art. 10, § 2º, o Demonstrativo das Receitas e Despesas com Manutenção e Desenvolvimento do Ensino – MDE e o Demonstrativo das Receitas e Despesas com Ações e Serviços Públicos de Saúde serão considerados enviados ao TCE-PE quando as

Recibido
29/9/17
PMSM



informações estiverem alimentadas no SIOPE e no SIOPS, respectivamente, ou em outros sistemas que vierem a substituí-los.

Para cumprimento da Resolução TCE-PE nº 04, de 2009, do Tribunal de Contas do Estado de Pernambuco, solicitamos publicar todos os demonstrativos no Quadro de Avisos dessa Câmara e confirmar o recebimento.

Ao ensejo renovamos votos de apreço e consideração, ao tempo em que nos colocamos ao inteiro dispor para quaisquer esclarecimentos porventura necessários.

Atenciosamente,


Severino Otávio Raposo Monteiro
Prefeito



EDITAL DE PUBLICAÇÃO
RELATÓRIO RESUMIDO DE EXECUÇÃO ORÇAMENTÁRIA
DO 4º BIMESTRE DE 2017 E RELATÓRIO DE GESTÃO FISCAL DO 2º
QUADRIMESTRE

O Prefeito do Município de Bezerros, Estado de Pernambuco, torna público o Relatório Resumido de Execução Orçamentária (RREO), relativo ao 4º bimestre, bem como o Relatório de Gestão Fiscal do 2º quadrimestre contendo os demonstrativos estabelecidos pela Lei de Responsabilidade Fiscal (Lei Complementar nº. 101/2000) e regulamentação feita pela Secretaria do Tesouro Nacional válido a partir do exercício de 2017, por meio do Manual de Demonstrativos Fiscais aprovado pela Portaria STN nº 403 de 28 de Junho de 2016.

Gabinete do Prefeito, 29 de setembro de 2017.


Severino Otávio Raposo Monteiro
Prefeito



RELATÓRIO RESUMIDO DA EXECUÇÃO ORÇAMENTÁRIA

4º Bimestre - 2017

Município de Bezerros

RELATÓRIO RESUMIDO DA EXECUÇÃO ORÇAMENTÁRIA

BALANÇO ORÇAMENTÁRIO

ORÇAMENTOS FISCAL E DA SEGURIDADE SOCIAL

Período de referência: Janeiro a Agosto 2017/Bimestre Julho-Agosto

RREO – ANEXO 1 (LRF, Art. 52, inciso I, alíneas “a” e “b” do inciso II e § 1º)

Em Reais

RECEITAS	PREVISÃO INICIAL	PREVISÃO ATUALIZADA (a)	RECEITAS REALIZADAS				SALDO (a-c)
			No Bimestre (b)	% (b/a)	Até o Bimestre (c)	% (c/a)	
RECEITAS (EXCETO INTRA-ORÇAMENTÁRIAS) (I)	132.435.000,00	132.435.000,00	16.056.874,20	12,12	65.675.207,11	49,59	66.759.792,89
RECEITAS CORRENTES	127.600.000,00	127.600.000,00	15.935.383,56	12,49	65.457.417,05	51,30	62.142.582,95
RECEITA TRIBUTÁRIA	6.359.000,00	6.359.000,00	824.761,76	12,97	3.534.898,68	55,59	2.824.101,32
Impostos	3.909.000,00	3.909.000,00	746.767,09	19,10	2.903.229,87	74,27	1.005.770,13
Taxas	2.450.000,00	2.450.000,00	77.994,67	3,18	631.668,81	25,78	1.818.331,19
Contribuição de Melhoria	0,00	0,00	0,00	0,00	0,00	0,00	0,00
RECEITA DE CONTRIBUIÇÕES	16.011.000,00	16.011.000,00	863.474,10	5,39	3.740.178,25	23,36	12.270.821,75
Contribuições Sociais	2.793.000,00	2.793.000,00	495.138,72	17,73	2.214.245,93	79,28	578.754,07
Contribuição de Intervenção no Domínio Econômico	13.218.000,00	13.218.000,00	368.335,38	2,79	1.525.932,32	11,54	11.692.067,68
Contribuição de Iluminação Pública	0,00	0,00	0,00	0,00	0,00	0,00	0,00
RECEITA PATRIMONIAL	1.597.000,00	1.597.000,00	208.938,00	13,08	1.194.476,60	74,80	402.523,40
Receitas Imobiliárias	5.000,00	5.000,00	0,00	0,00	0,00	0,00	5.000,00
Receitas de Valores Mobiliários	1.592.000,00	1.592.000,00	208.938,00	13,12	1.194.476,60	75,03	397.523,40
Receita de Concessões e Permissões	0,00	0,00	0,00	0,00	0,00	0,00	0,00
Compensações Financeiras	0,00	0,00	0,00	0,00	0,00	0,00	0,00
Receita Decorrente do Direito de Exploração de Bens Públicos em Áreas de Domínio Público	0,00	0,00	0,00	0,00	0,00	0,00	0,00
Receita da Cessão de Direitos	0,00	0,00	0,00	0,00	0,00	0,00	0,00
Outras Receitas Patrimoniais	0,00	0,00	0,00	0,00	0,00	0,00	0,00
RECEITA AGROPECUÁRIA	0,00	0,00	0,00	0,00	0,00	0,00	0,00
Receita da Produção Vegetal	0,00	0,00	0,00	0,00	0,00	0,00	0,00
Receita da Produção Animal e Derivados	0,00	0,00	0,00	0,00	0,00	0,00	0,00
Outras Receitas Agropecuárias	0,00	0,00	0,00	0,00	0,00	0,00	0,00
RECEITA INDUSTRIAL	0,00	0,00	0,00	0,00	0,00	0,00	0,00
Receita da Indústria Extrativa Mineral	0,00	0,00	0,00	0,00	0,00	0,00	0,00
Receita da Indústria de Transformação	0,00	0,00	0,00	0,00	0,00	0,00	0,00
Receita da Indústria de Construção	0,00	0,00	0,00	0,00	0,00	0,00	0,00
Outras Receitas Industriais	0,00	0,00	0,00	0,00	0,00	0,00	0,00
RECEITA DE SERVIÇOS	221.000,00	221.000,00	0,00	0,00	15,00	0,01	220.985,00
TRANSFERÊNCIAS CORRENTES	97.108.000,00	97.108.000,00	13.925.104,62	14,34	55.673.785,54	57,33	41.434.214,46
Transferências Intergovernamentais	95.993.000,00	95.993.000,00	13.817.489,66	14,39	55.489.581,17	57,81	40.503.418,83
Transferências de Instituições Privadas	0,00	0,00	0,00	0,00	0,00	0,00	0,00
Transferências do Exterior	0,00	0,00	0,00	0,00	0,00	0,00	0,00
Transferências de Pessoas	0,00	0,00	0,00	0,00	0,00	0,00	0,00
Transferências de Convênios	1.115.000,00	1.115.000,00	107.614,96	9,65	184.204,37	16,52	930.795,63
Transferências para o Combate à Fome	0,00	0,00	0,00	0,00	0,00	0,00	0,00

Município de Bezerros

RELATÓRIO RESUMIDO DA EXECUÇÃO ORÇAMENTÁRIA

BALANÇO ORÇAMENTÁRIO

ORÇAMENTOS FISCAL E DA SEGURIDADE SOCIAL

Período de referência: Janeiro a Agosto 2017/Bimestre Julho-Agosto



Continuação

RREO – ANEXO 1 (LRF, Art. 52, inciso I, alíneas "a" e "b" do inciso II e § 1º)

Em Reais

OUTRAS RECEITAS CORRENTES	6.304.000,00	6.304.000,00	113.105,08	1,79	1.314.062,98	20,84	4.989.937,02
Multas e Juros de Mora	577.000,00	577.000,00	0,00	0,00	2.958,06	0,51	574.041,94
Indenizações e Restituições	137.000,00	137.000,00	42.946,52	31,35	130.037,48	94,92	6.962,52
Receita da Dívida Ativa	2.462.000,00	2.462.000,00	16.100,78	0,65	160.981,53	6,54	2.301.018,47
Receitas Decorrentes de Aportes Periódicos para Amortização de Déficit Atuarial do RPPS	0,00	0,00	0,00	0,00	0,00	0,00	0,00
Receitas Correntes Diversas	3.128.000,00	3.128.000,00	54.057,78	1,73	1.020.085,91	32,61	2.107.914,09
RECEITAS DE CAPITAL	4.835.000,00	4.835.000,00	121.490,64	2,51	217.790,06	4,50	4.617.209,94
OPERAÇÕES DE CRÉDITO	200.000,00	200.000,00	0,00	0,00	0,00	0,00	200.000,00
Operações de Crédito Internas	200.000,00	200.000,00	0,00	0,00	0,00	0,00	200.000,00
Operações de Crédito Externas	0,00	0,00	0,00	0,00	0,00	0,00	0,00
ALIENAÇÃO DE BENS	100.000,00	100.000,00	0,00	0,00	0,00	0,00	100.000,00
Alienação de Bens Móveis	50.000,00	50.000,00	0,00	0,00	0,00	0,00	50.000,00
Alienação de Bens Imóveis	50.000,00	50.000,00	0,00	0,00	0,00	0,00	50.000,00
AMORTIZAÇÕES DE EMPRÉSTIMOS	0,00	0,00	0,00	0,00	0,00	0,00	0,00
TRANSFERÊNCIAS DE CAPITAL	4.535.000,00	4.535.000,00	115.573,48	2,55	190.127,90	4,19	4.344.872,10
Transferências Intergovernamentais	1.023.000,00	1.023.000,00	0,00	0,00	0,00	0,00	1.023.000,00
Transferências de Instituições Privadas	0,00	0,00	0,00	0,00	0,00	0,00	0,00
Transferências do Exterior	0,00	0,00	0,00	0,00	0,00	0,00	0,00
Transferências de Pessoas	0,00	0,00	0,00	0,00	0,00	0,00	0,00
Transferências de Outras Instit. Públicas	0,00	0,00	0,00	0,00	0,00	0,00	0,00
Transferências de Convênios	3.512.000,00	3.512.000,00	115.573,48	3,29	190.127,90	5,41	3.321.872,10
Transferências para o Combate à Fome	0,00	0,00	0,00	0,00	0,00	0,00	0,00
OUTRAS RECEITAS DE CAPITAL	0,00	0,00	5.917,16	0,00	27.662,16	0,00	-27.662,16
Integralização do Capital Social	0,00	0,00	0,00	0,00	0,00	0,00	0,00
Div. Ativa Prov. da Amortiz. Emp. e Financ.	0,00	0,00	0,00	0,00	0,00	0,00	0,00
Receita Auferida por Detentores de Títulos do Tesouro Nacional Resgatados	0,00	0,00	0,00	0,00	0,00	0,00	0,00
Receitas da Alienação de Certificados de Potencial Adicional de Construção - CEPAC	0,00	0,00	0,00	0,00	0,00	0,00	0,00
Receitas de Capital Diversas	0,00	0,00	5.917,16	0,00	27.662,16	0,00	-27.662,16
RECEITAS (INTRA-ORÇAMENTÁRIAS) (II)	8.037.000,00	8.037.000,00	513.033,61	6,38	3.701.586,08	46,06	4.335.413,92
SUBTOTAL DAS RECEITAS (III) = (I + II)	140.472.000,00	140.472.000,00	16.569.907,81	11,80	69.376.793,19	49,39	71.095.206,81
OPERAÇÕES DE CRÉDITO/REFINANCIAMENTO (IV)	0,00	0,00	0,00	0,00	0,00	0,00	0,00
Operações de Crédito Internas	0,00	0,00	0,00	0,00	0,00	0,00	0,00
Mobilária	0,00	0,00	0,00	0,00	0,00	0,00	0,00
Contratual	0,00	0,00	0,00	0,00	0,00	0,00	0,00
Operações de Crédito Externas	0,00	0,00	0,00	0,00	0,00	0,00	0,00
Mobilária	0,00	0,00	0,00	0,00	0,00	0,00	0,00
Contratual	0,00	0,00	0,00	0,00	0,00	0,00	0,00
SUBTOTAL COM REFINANCIAMENTO (V) = (III + IV)	140.472.000,00	140.472.000,00	16.569.907,81	11,80	69.376.793,19	49,39	71.095.206,81

Município de Bezerros
 RELATÓRIO RESUMIDO DA EXECUÇÃO ORÇAMENTÁRIA
BALANÇO ORÇAMENTÁRIO
ORÇAMENTOS FISCAL E DA SEGURIDADE SOCIAL
 Período de referência: Janeiro a Agosto 2017/Bimestre Julho-Agosto

Continuação
 Em Reais

RREO – ANEXO 1 (LRF, Art. 52, inciso I, alíneas "a" e "b" do inciso II e § 1º)

DESPESAS	DOTAÇÃO INICIAL (d)	DOTAÇÃO ATUALIZADA (e)	DESPESAS EMPENHADAS		SALDO (g) = (e-f)	DESPESAS LIQUIDADAS		DESPESAS PAGAS ATÉ O BIMESTRE (j)	SALDO (i) = (e-h)
			No Bimestre	Até o Bimestre (f)		No Bimestre	Até o Bimestre (h)		
DESPESAS (EXCETO INTRA-ORÇAMENTÁRIAS) (VIII)	131.699.540,51	129.100.149,07	8.282.640,34	101.011.894,66	28.088.254,41	17.350.348,58	64.269.103,22	58.508.005,81	64.831.045,85
DESPESAS CORRENTES	115.245.882,51	119.071.026,10	8.184.041,99	95.958.731,98	23.112.294,12	16.895.549,92	63.136.025,89	57.530.509,03	55.935.000,21
PESSOAL E ENCARGOS SOCIAIS	63.039.941,74	62.379.184,40	2.575.212,77	54.010.448,06	8.368.735,34	10.621.744,55	40.313.569,47	37.056.349,11	22.065.614,93
JUROS E ENCARGOS DA DÍVIDA	20.000,00	20.000,00	0,00	0,00	20.000,00	0,00	0,00	0,00	20.000,00
OUTRAS DESPESAS CORRENTES	52.185.940,77	56.671.841,70	5.608.829,22	41.948.283,92	14.723.557,78	6.273.805,37	22.822.456,42	20.474.159,92	33.849.385,28
DESPESAS DE CAPITAL	14.199.658,00	9.975.122,97	98.598,35	5.053.162,68	4.921.960,29	454.798,66	1.133.077,33	977.496,78	8.842.045,64
INVESTIMENTOS	11.682.658,00	9.418.122,97	29.260,94	4.548.425,27	4.869.697,70	233.253,53	675.088,16	519.507,61	8.743.034,81
INVERSÕES FINANCEIRAS	0,00	0,00	0,00	0,00	0,00	0,00	0,00	0,00	0,00
AMORTIZAÇÃO DA DÍVIDA	2.517.000,00	557.000,00	69.337,41	504.737,41	52.262,59	221.945,13	457.989,17	457.989,17	99.010,83
RESERVA DE CONTINGÊNCIA	2.254.000,00	54.000,00	0,00	0,00	54.000,00	0,00	0,00	0,00	54.000,00
DESPESAS (INTRA-ORÇAMENTÁRIAS) (IX)	7.197.809,49	9.852.200,93	389.151,38	8.811.085,10	1.041.115,83	1.786.238,02	6.593.629,66	3.329.296,28	3.258.571,27
SUBTOTAL DAS DESPESAS (X) = (VIII + IX)	138.897.350,00	138.952.350,00	8.671.791,72	109.822.979,76	29.129.370,24	19.136.586,60	70.862.732,88	61.837.302,09	68.089.617,12
AMORTIZAÇÃO DA DÍVIDA/REFINANCIAMENTO (XI)	0,00	0,00	0,00	0,00	0,00	0,00	0,00	0,00	0,00
Amortização da Dívida Interna	0,00	0,00	0,00	0,00	0,00	0,00	0,00	0,00	0,00
Dívida Mobiliária	0,00	0,00	0,00	0,00	0,00	0,00	0,00	0,00	0,00
Outras Dívidas	0,00	0,00	0,00	0,00	0,00	0,00	0,00	0,00	0,00
Amortização da Dívida Externa	0,00	0,00	0,00	0,00	0,00	0,00	0,00	0,00	0,00
Dívida Mobiliária	0,00	0,00	0,00	0,00	0,00	0,00	0,00	0,00	0,00
Outras Dívidas	0,00	0,00	0,00	0,00	0,00	0,00	0,00	0,00	0,00
SUBTOTAL COM REFINANCIAMENTO (XII) = (X + XI)	138.897.350,00	138.952.350,00	8.671.791,72	109.822.979,76	29.129.370,24	19.136.586,60	70.862.732,88	61.837.302,09	68.089.617,12
SUPERÁVIT (XIII)	0,00	0,00	0,00	0,00	0,00	0,00	0,00	0,00	0,00
TOTAL (XIV) = (XII + XIII)	138.897.350,00	138.952.350,00	8.671.791,72	109.822.979,76	29.129.370,24	19.136.586,60	70.862.732,88	61.837.302,09	68.089.617,12
RESERVA DO RPPS	1.574.650,00	1.519.650,00	0,00	0,00	1.519.650,00	0,00	0,00	0,00	1.519.650,00

RECEITAS INTRA-ORÇAMENTÁRIAS	PREVISÃO INICIAL	PREVISÃO ATUALIZADA (a)	RECEITAS REALIZADAS				SALDO (a-c)
			No Bimestre (b)	% (b/a)	Até o Bimestre (c)	% (c/a)	
RECEITAS CORRENTES	8.037.000,00	8.037.000,00	513.033,61	6,38	3.701.586,08	46,06	4.335.413,92



Município de Bezerros

RELATÓRIO RESUMIDO DA EXECUÇÃO ORÇAMENTÁRIA

BALANÇO ORÇAMENTÁRIO

ORÇAMENTOS FISCAL E DA SEGURIDADE SOCIAL

Período de referência: Janeiro a Agosto 2017/Bimestre Julho-Agosto

Continuação

RREO – ANEXO 1 (LRF, Art. 52, inciso I, alíneas "a" e "b" do inciso II e § 1º)

Em Reais

RECEITA TRIBUTÁRIA	0,00	0,00	0,00	0,00	0,00	0,00	0,00
Impostos	0,00	0,00	0,00	0,00	0,00	0,00	0,00
Taxas	0,00	0,00	0,00	0,00	0,00	0,00	0,00
Contribuição de Melhoria	0,00	0,00	0,00	0,00	0,00	0,00	0,00
RECEITA DE CONTRIBUIÇÕES	7.687.000,00	7.687.000,00	392.619,31	5,11	3.400.753,08	44,24	4.286.246,92
Contribuições Sociais	7.687.000,00	7.687.000,00	392.619,31	5,11	3.400.753,08	44,24	4.286.246,92
Contribuição de Intervenção no Domínio Econômico	0,00	0,00	0,00	0,00	0,00	0,00	0,00
Contribuição de Iluminação Pública	0,00	0,00	0,00	0,00	0,00	0,00	0,00
RECEITA PATRIMONIAL	0,00	0,00	0,00	0,00	0,00	0,00	0,00
Receitas Imobiliárias	0,00	0,00	0,00	0,00	0,00	0,00	0,00
Receitas de Valores Mobiliários	0,00	0,00	0,00	0,00	0,00	0,00	0,00
Receita de Concessões e Permissões	0,00	0,00	0,00	0,00	0,00	0,00	0,00
Compensações Financeiras	0,00	0,00	0,00	0,00	0,00	0,00	0,00
Receita Decorrente do Direito de Exploração de Bens Públicos em Áreas de Domínio Público	0,00	0,00	0,00	0,00	0,00	0,00	0,00
Receita da Cessão de Direitos	0,00	0,00	0,00	0,00	0,00	0,00	0,00
Outras Receitas Patrimoniais	0,00	0,00	0,00	0,00	0,00	0,00	0,00
RECEITA AGROPECUÁRIA	0,00	0,00	0,00	0,00	0,00	0,00	0,00
Receita da Produção Vegetal	0,00	0,00	0,00	0,00	0,00	0,00	0,00
Receita da Produção Animal e Derivados	0,00	0,00	0,00	0,00	0,00	0,00	0,00
Outras Receitas Agropecuárias	0,00	0,00	0,00	0,00	0,00	0,00	0,00
RECEITA INDUSTRIAL	0,00	0,00	0,00	0,00	0,00	0,00	0,00
Receita da Indústria Extrativa Mineral	0,00	0,00	0,00	0,00	0,00	0,00	0,00
Receita da Indústria de Transformação	0,00	0,00	0,00	0,00	0,00	0,00	0,00
Receita da Indústria de Construção	0,00	0,00	0,00	0,00	0,00	0,00	0,00
Outras Receitas Industriais	0,00	0,00	0,00	0,00	0,00	0,00	0,00
RECEITA DE SERVIÇOS	0,00	0,00	0,00	0,00	0,00	0,00	0,00
TRANSFERÊNCIAS CORRENTES	0,00	0,00	0,00	0,00	0,00	0,00	0,00
Transferências Intergovernamentais	0,00	0,00	0,00	0,00	0,00	0,00	0,00
Transferências de Instituições Privadas	0,00	0,00	0,00	0,00	0,00	0,00	0,00
Transferências do Exterior	0,00	0,00	0,00	0,00	0,00	0,00	0,00
Transferências de Pessoas	0,00	0,00	0,00	0,00	0,00	0,00	0,00
Transferências de Convênios	0,00	0,00	0,00	0,00	0,00	0,00	0,00
Transferências para o Combate à Fome	0,00	0,00	0,00	0,00	0,00	0,00	0,00
OUTRAS RECEITAS CORRENTES	350.000,00	350.000,00	120.414,30	34,40	300.833,00	85,95	49.167,00
Multas e Juros de Mora	350.000,00	350.000,00	120.414,30	34,40	300.833,00	85,95	49.167,00
Indenizações e Restituições	0,00	0,00	0,00	0,00	0,00	0,00	0,00
Receita da Dívida Ativa	0,00	0,00	0,00	0,00	0,00	0,00	0,00
Receitas Decorrentes de Aportes Periódicos para Amortização de Déficit Atuarial do RPPS	0,00	0,00	0,00	0,00	0,00	0,00	0,00

Município de Bezerros

RELATÓRIO RESUMIDO DA EXECUÇÃO ORÇAMENTÁRIA

BALANÇO ORÇAMENTÁRIO

ORÇAMENTOS FISCAL E DA SEGURIDADE SOCIAL

Período de referência: Janeiro a Agosto 2017/Bimestre Julho-Agosto

Continuação

RREO – ANEXO 1 (LRF, Art. 52, inciso I, alíneas "a" e "b" do inciso II e § 1º)

Em Reais

Receitas Correntes Diversas	0,00	0,00	0,00	0,00	0,00	0,00	0,00	0,00
RECEITAS DE CAPITAL	0,00	0,00	0,00	0,00	0,00	0,00	0,00	0,00
OPERAÇÕES DE CRÉDITO	0,00	0,00	0,00	0,00	0,00	0,00	0,00	0,00
Operações de Crédito Internas	0,00	0,00	0,00	0,00	0,00	0,00	0,00	0,00
Operações de Crédito Externas	0,00	0,00	0,00	0,00	0,00	0,00	0,00	0,00
ALIENAÇÃO DE BENS	0,00	0,00	0,00	0,00	0,00	0,00	0,00	0,00
Alienação de Bens Móveis	0,00	0,00	0,00	0,00	0,00	0,00	0,00	0,00
Alienação de Bens Imóveis	0,00	0,00	0,00	0,00	0,00	0,00	0,00	0,00
AMORTIZAÇÕES DE EMPRÉSTIMOS	0,00	0,00	0,00	0,00	0,00	0,00	0,00	0,00
TRANSFERÊNCIAS DE CAPITAL	0,00	0,00	0,00	0,00	0,00	0,00	0,00	0,00
Transferências Intergovernamentais	0,00	0,00	0,00	0,00	0,00	0,00	0,00	0,00
Transferências de Instituições Privadas	0,00	0,00	0,00	0,00	0,00	0,00	0,00	0,00
Transferências do Exterior	0,00	0,00	0,00	0,00	0,00	0,00	0,00	0,00
Transferências de Pessoas	0,00	0,00	0,00	0,00	0,00	0,00	0,00	0,00
Transferências de Outras Instit. Públicas	0,00	0,00	0,00	0,00	0,00	0,00	0,00	0,00
Transferências de Convênios	0,00	0,00	0,00	0,00	0,00	0,00	0,00	0,00
Transferências para o Combate à Fome	0,00	0,00	0,00	0,00	0,00	0,00	0,00	0,00
OUTRAS RECEITAS DE CAPITAL	0,00	0,00	0,00	0,00	0,00	0,00	0,00	0,00
Integralização do Capital Social	0,00	0,00	0,00	0,00	0,00	0,00	0,00	0,00
Div. Ativa Prov. da Amortiz. Emp. e Financ.	0,00	0,00	0,00	0,00	0,00	0,00	0,00	0,00
Receita Auferida por Detentores de Títulos do Tesouro Nacional Resgatados	0,00	0,00	0,00	0,00	0,00	0,00	0,00	0,00
Receitas da Alienação de Certificados de Potencial Adicional de Construção - CEPAC	0,00	0,00	0,00	0,00	0,00	0,00	0,00	0,00
Receitas de Capital Diversas	0,00	0,00	0,00	0,00	0,00	0,00	0,00	0,00
TOTAL	8.037.000,00	8.037.000,00	513.033,61	6,36	3.701.566,08	46,06	4.335.413,92	

DESPESAS INTRA-ORÇAMENTÁRIAS	DOTAÇÃO INICIAL (d)	DOTAÇÃO ATUALIZADA (e)	DESPESAS EMPENHADAS		SALDO (g) = (e-f)	DESPESAS LIQUIDADAS		DESPESAS PAGAS ATÉ O BIMESTRE (j)	SALDO (i) = (e-h)
			No Bimestre	Até o Bimestre (f)		No Bimestre	Até o Bimestre (h)		
DESPESAS CORRENTES	6.792.809,49	7.420.200,93	402,84	6.672.680,22	747.520,71	1.314.857,52	5.063.391,12	1.819.057,74	2.336.809,81
PESSOAL E ENCARGOS SOCIAIS	6.722.809,49	7.400.200,93	402,84	6.672.680,22	727.520,71	1.314.857,52	5.063.391,12	1.819.057,74	2.316.809,81
JUROS E ENCARGOS DA DÍVIDA	20.000,00	20.000,00	0,00	0,00	20.000,00	0,00	0,00	0,00	20.000,00
OUTRAS DESPESAS CORRENTES	50.000,00	0,00	0,00	0,00	0,00	0,00	0,00	0,00	0,00
DESPESAS DE CAPITAL	405.000,00	2.432.000,00	388.748,54	2.138.404,88	293.595,12	471.380,50	1.510.238,54	1.510.238,54	921.761,46
INVESTIMENTOS	0,00	0,00	0,00	0,00	0,00	0,00	0,00	0,00	0,00
INVERSÕES FINANCEIRAS	0,00	0,00	0,00	0,00	0,00	0,00	0,00	0,00	0,00
AMORTIZAÇÃO DA DÍVIDA	405.000,00	2.432.000,00	388.748,54	2.138.404,88	293.595,12	471.380,50	1.510.238,54	1.510.238,54	921.761,46
TOTAL	7.197.809,49	9.852.200,93	369.151,38	8.811.085,10	1.041.115,83	1.786.238,02	6.593.629,66	3.329.296,28	3.258.571,27

FONTE: Sistema e-Pública (1610-1970-036), Unidade Responsável: . Data da emissão: 22/09/2017 e hora de emissão: 15:57.

Município de Bezerros

RELATÓRIO RESUMIDO DA EXECUÇÃO ORÇAMENTÁRIA

BALANÇO ORÇAMENTÁRIO

ORÇAMENTOS FISCAL E DA SEGURIDADE SOCIAL


Período de referência: Janeiro a Agosto 2017/Bimestre Julho-Agosto

Continuação

Em Reais

RREO – ANEXO 1 (LRF, Art. 52, inciso I, alíneas "a" e "b" do inciso II e § 1º)

Nota: 1 - Anexo Publicado no Quadro de Avisos da Prefeitura Municipal em 29 de setembro de 2017, bem como no Portal da Transparência do Município.




SEVERINO OTAVIO RAPOSO MONTEIRO
PREFEITO
CPF - 024.197.694-49



DANIEL DE FREITAS BARBOSA
CONTADOR
CRC 022488/O-8



PAULA YONARA BARBOSA DE LIMA
SECRETÁRIA DE FINANÇAS
CPF - 883.827.374-04



IZAC MANOEL DOS SANTOS JUNIOR
CONTROLADOR
CPF - 034.485.904-52

Município de Bezerros

RELATÓRIO RESUMIDO DA EXECUÇÃO ORÇAMENTÁRIA DEMONSTRATIVO DA EXECUÇÃO DAS DESPESAS POR FUNÇÃO/SUBFUNÇÃO ORÇAMENTOS FISCAL E DA SEGURIDADE SOCIAL

Período de referência: Janeiro a Agosto 2017/Bimestre Julho-Agosto

RREO - ANEXO 02 (LRF, Art. 52, inciso II, alínea "c")

FUNÇÃO/SUBFUNÇÃO	DOTAÇÃO INICIAL	DOTAÇÃO ATUALIZADA (a)	DESPESAS EMPENHADAS			SALDO (c) = (a - b)	DESPESAS LIQUIDADAS			SALDO (e) = (a - d)
			No Bimestre	Até o bimestre (b)	%(b/total b)		No Bimestre	Até o bimestre (d)	%(d/total d)	
DESPESAS (EXCETO INTRA-ORÇAMENTÁRIAS) (I)	133.304.190,51	130.649.799,07	8.282.640,34	101.025.523,14	91,98	29.624.275,93	17.350.348,58	64.269.103,19	90,70	66.380.695,88
LEGISLATIVA	3.800.000,00	3.800.000,00	0,00	0,00	0,00	3.800.000,00	0,00	0,00	0,00	3.800.000,00
Ação Legislativa	3.800.000,00	3.800.000,00	0,00	0,00	0,00	3.800.000,00	0,00	0,00	0,00	3.800.000,00
JUDICIÁRIA	12.000,00	12.000,00	0,00	0,00	0,00	12.000,00	0,00	0,00	0,00	12.000,00
Defesa do Interesse Público no Processo Judiciário	6.000,00	6.000,00	0,00	0,00	0,00	6.000,00	0,00	0,00	0,00	6.000,00
Administração Geral	6.000,00	6.000,00	0,00	0,00	0,00	6.000,00	0,00	0,00	0,00	6.000,00
ADMINISTRAÇÃO	13.120.642,87	13.150.642,87	309.171,92	9.657.057,00	8,79	3.493.585,87	1.597.495,78	5.970.649,04	8,43	7.179.993,83
Administração Geral	12.847.642,87	12.832.642,87	300.140,92	9.486.031,13	8,64	3.346.611,74	1.556.699,78	5.885.999,63	8,31	6.946.643,24
Formação de Recursos Humanos	3.000,00	3.000,00	0,00	0,00	0,00	3.000,00	0,00	0,00	0,00	3.000,00
Comunicação Social	107.000,00	132.000,00	9.031,00	64.025,87	0,06	67.974,13	12.796,00	37.149,41	0,05	94.850,59
Outras Transferências	163.000,00	163.000,00	0,00	107.000,00	0,10	76.000,00	28.000,00	47.500,00	0,07	135.500,00
SEGURANÇA PÚBLICA	40.000,00	30.000,00	0,00	0,00	0,00	30.000,00	0,00	0,00	0,00	30.000,00
Defesa Civil	40.000,00	30.000,00	0,00	0,00	0,00	30.000,00	0,00	0,00	0,00	30.000,00
ASSISTÊNCIA SOCIAL	5.824.203,20	5.865.203,20	604.456,95	3.275.143,10	2,98	2.590.060,10	600.236,19	1.952.568,18	2,76	3.912.635,02
Administração Geral	2.427.203,20	1.581.203,20	20.689,01	1.051.573,96	0,96	529.629,24	180.580,43	659.114,12	0,93	922.089,08
Assistência ao Idoso	152.000,00	152.000,00	6.312,27	54.030,83	0,05	97.969,17	11.024,35	39.164,25	0,06	112.635,75
Assistência à Criança e ao Adolescente	1.319.000,00	939.000,00	17.413,72	108.804,77	0,10	830.195,23	20.299,30	69.637,17	0,10	869.362,83
Assistência Comunitária	1.926.000,00	3.193.000,00	560.041,95	2.060.733,54	1,88	1.132.266,46	388.332,11	1.184.652,64	1,67	2.008.347,36
PREVIDÊNCIA SOCIAL	9.920.000,00	9.920.000,00	0,00	9.900.000,00	9,01	20.000,00	1.566.537,68	6.321.960,98	8,92	3.598.039,02
Previdência do Regime Estatutário	9.920.000,00	9.920.000,00	0,00	9.900.000,00	9,01	20.000,00	1.566.537,68	6.321.960,98	8,92	3.598.039,02
SAÚDE	33.971.629,33	32.341.237,89	3.599.348,04	27.905.665,76	25,41	4.435.572,13	5.146.628,13	19.119.868,60	26,98	13.221.369,29
Administração Geral	4.893.232,53	6.285.767,56	229.089,66	5.099.050,29	-4,64	1.186.717,27	909.388,35	3.182.330,88	4,49	3.103.436,68
Atenção Básica	8.243.200,00	7.022.664,97	78.969,02	5.481.316,00	4,99	1.541.348,97	1.053.564,03	4.112.808,23	5,80	2.909.856,74
Assistência Hospitalar e Ambulatorial	15.729.000,00	16.463.707,63	3.166.208,62	15.630.792,29	14,23	832.915,34	2.914.752,91	10.640.527,81	15,02	5.823.179,82
Suporte Profilático e Terapêutico	2.452.000,00	846.000,00	56.156,56	403.574,65	0,37	442.425,35	90.053,66	301.690,67	0,43	544.309,33
Vigilância Sanitária	185.000,00	181.000,00	0,00	73.357,30	0,07	107.642,70	7.378,09	31.081,67	0,04	149.918,33
Vigilância Epidemiológica	880.000,00	987.000,00	5.650,00	770.919,63	0,70	216.080,37	122.505,30	523.161,80	0,74	463.838,20
Alimentação e Nutrição	200.000,00	250.000,00	63.274,18	248.825,93	0,23	1.174,07	33.439,79	218.991,54	0,31	31.008,46
Outras Transferências	1.409.196,80	305.097,73	0,00	197.829,67	0,18	107.268,06	15.546,00	109.276,00	0,15	195.821,73
EDUCAÇÃO	34.891.065,11	36.527.065,11	2.953.401,85	30.226.791,48	27,52	6.300.273,63	5.451.877,28	20.502.533,55	28,93	16.024.531,56
Alimentação e Nutrição	958.000,00	1.754.000,00	237.778,65	1.704.174,08	1,55	49.825,92	176.948,86	656.806,93	0,93	1.097.193,07
Ensino Fundamental	32.036.925,11	30.570.925,11	2.697.829,74	25.237.102,82	22,98	5.333.822,29	5.199.444,36	19.689.551,49	27,79	10.881.373,62
Ensino Superior	4.000,00	4.000,00	0,00	0,00	0,00	4.000,00	0,00	0,00	0,00	4.000,00

Município de Bezerros

RELATÓRIO RESUMIDO DA EXECUÇÃO ORÇAMENTÁRIA DEMONSTRATIVO DA EXECUÇÃO DAS DESPESAS POR FUNÇÃO/SUBFUNÇÃO ORÇAMENTOS FISCAL E DA SEGURIDADE SOCIAL

Período de referência: Janeiro a Agosto 2017/Bimestre Julho-Agosto



Continuação

Em Reais

RREO - ANEXO 02 (LRF, Art. 52, inciso II, alínea "c")

FUNÇÃO/SUBFUNÇÃO	DOTAÇÃO INICIAL	DOTAÇÃO ATUALIZADA (a)	DESPESAS EMPENHADAS			SALDO (c) = (a - b)	DESPESAS LIQUIDADAS			SALDO (e) = (a - d)
			No Bimestre	Até o bimestre (b)	% (b/total b)		No Bimestre	Até o bimestre (d)	% (d/total d)	
Educação Infantil	1.777.140,00	4.083.140,00	17.793,46	3.279.514,58	2,99	803.625,42	74.803,33	151.194,94	0,21	3.931.945,06
Educação de Jovens e Adultos	39.000,00	39.000,00	0,00	0,00	0,00	39.000,00	0,00	0,00	0,00	39.000,00
Educação Especial	76.000,00	76.000,00	0,00	6.000,00	0,01	70.000,00	680,73	4.980,19	0,01	71.019,81
CULTURA	5.600.000,00	4.895.000,00	43.062,94	3.743.451,12	3,41	1.151.548,88	472.766,48	1.982.072,61	2,80	2.912.927,39
Patrimônio Histórico, Artístico e Arqueológico	12.000,00	12.000,00	0,00	0,00	0,00	12.000,00	0,00	0,00	0,00	12.000,00
Difusão Cultural	5.588.000,00	4.883.000,00	43.062,94	3.743.451,12	3,41	1.139.548,88	472.766,48	1.982.072,61	2,80	2.900.927,39
DIREITOS DA CIDADANIA	296.000,00	56.000,00	83,00	17.909,14	0,02	38.090,86	913,63	10.649,63	0,02	45.350,37
Direitos Individuais, Coletivos e Difusos	296.000,00	56.000,00	83,00	17.909,14	0,02	38.090,86	913,63	10.649,63	0,02	45.350,37
URBANISMO	9.797.000,00	10.672.000,00	236.871,53	7.255.645,06	6,61	3.416.354,94	1.047.461,93	3.240.242,46	4,57	7.431.757,54
Administração Geral	73.000,00	73.000,00	0,00	0,00	0,00	73.000,00	0,00	0,00	0,00	73.000,00
Infra-Estrutura Urbana	161.000,00	661.000,00	0,00	540.275,23	0,49	120.724,77	47.491,71	245.597,91	0,35	415.402,09
Serviços Urbanos	9.563.000,00	9.938.000,00	236.871,53	6.715.369,83	6,11	3.222.630,17	999.970,22	2.994.644,55	4,23	6.943.355,45
HABITAÇÃO	183.000,00	33.000,00	0,00	0,00	0,00	33.000,00	0,00	0,00	0,00	33.000,00
Habitação Rural	183.000,00	33.000,00	0,00	0,00	0,00	33.000,00	0,00	0,00	0,00	33.000,00
SANEAMENTO	108.000,00	58.000,00	0,00	0,00	0,00	58.000,00	0,00	0,00	0,00	58.000,00
Saneamento Básico Rural	54.000,00	54.000,00	0,00	0,00	0,00	54.000,00	0,00	0,00	0,00	54.000,00
Saneamento Básico Urbano	54.000,00	4.000,00	0,00	0,00	0,00	4.000,00	0,00	0,00	0,00	4.000,00
GESTÃO AMBIENTAL	1.273.000,00	380.000,00	0,00	0,00	0,00	380.000,00	0,00	0,00	0,00	380.000,00
Infra-Estrutura Urbana	119.000,00	69.000,00	0,00	0,00	0,00	69.000,00	0,00	0,00	0,00	69.000,00
Preservação e Conservação Ambiental	317.000,00	134.000,00	0,00	0,00	0,00	134.000,00	0,00	0,00	0,00	134.000,00
Recuperação de Áreas Degradadas	837.000,00	177.000,00	0,00	0,00	0,00	177.000,00	0,00	0,00	0,00	177.000,00
AGRICULTURA	5.898.000,00	8.957.000,00	434.577,38	7.763.895,39	7,07	1.193.104,61	1.111.698,32	4.226.990,78	5,97	4.730.009,22
Abastecimento	3.610.000,00	5.307.000,00	131.148,71	4.614.225,15	4,20	692.774,85	657.416,35	2.437.676,53	3,44	2.869.323,47
Extensão Rural	2.288.000,00	3.650.000,00	303.428,67	3.149.670,24	2,87	500.329,76	454.281,97	1.789.314,25	2,53	1.860.685,75
INDÚSTRIA	40.000,00	40.000,00	0,00	0,00	0,00	40.000,00	0,00	0,00	0,00	40.000,00
Administração Geral	12.000,00	12.000,00	0,00	0,00	0,00	12.000,00	0,00	0,00	0,00	12.000,00
Promoção Industrial	28.000,00	28.000,00	0,00	0,00	0,00	28.000,00	0,00	0,00	0,00	28.000,00
COMÉRCIO E SERVIÇOS	12.000,00	12.000,00	0,00	0,00	0,00	12.000,00	0,00	0,00	0,00	12.000,00
Ensino Profissional	12.000,00	12.000,00	0,00	0,00	0,00	12.000,00	0,00	0,00	0,00	12.000,00
ENERGIA	94.000,00	94.000,00	0,00	0,00	0,00	94.000,00	0,00	0,00	0,00	94.000,00
Energia Elétrica	94.000,00	94.000,00	0,00	0,00	0,00	94.000,00	0,00	0,00	0,00	94.000,00
TRANSPORTE	459.000,00	259.000,00	0,00	0,00	0,00	259.000,00	0,00	0,00	0,00	259.000,00
Administração Geral	200.000,00	200.000,00	0,00	0,00	0,00	200.000,00	0,00	0,00	0,00	200.000,00

Continua

2 / 4

Município de Bezerros

RELATÓRIO RESUMIDO DA EXECUÇÃO ORÇAMENTÁRIA DEMONSTRATIVO DA EXECUÇÃO DAS DESPESAS POR FUNÇÃO/SUBFUNÇÃO ORÇAMENTOS FISCAL E DA SEGURIDADE SOCIAL

Período de referência: Janeiro a Agosto 2017/Bimestre Julho-Agosto

Continuação

RREO - ANEXO 02 (LRF, Art. 52, inciso II, alínea "c")

Em Reais

FUNÇÃO/SUBFUNÇÃO	DOTAÇÃO INICIAL	DOTAÇÃO ATUALIZADA (a)	DESPESAS EMPENHADAS			SALDO (c) = (a - b)	DESPESAS LIQUIDADAS			SALDO (e) = (a - d)
			No Bimestre	Até o bimestre (b)	% (b/total b)		No Bimestre	Até o bimestre (d)	% (d/total d)	
Transporte Ferroviário	259.000,00	59.000,00	0,00	0,00	0,00	59.000,00	0,00	0,00	0,00	59.000,00
DESPORTO E LAZER	571.000,00	591.000,00	27.228,00	164.820,60	0,15	426.179,40	46.303,35	134.668,35	0,19	456.331,65
Desporto Comunitário	571.000,00	591.000,00	27.228,00	164.820,60	0,15	426.179,40	46.303,35	134.668,35	0,19	456.331,65
ENCARGOS ESPECIAIS	3.565.000,00	1.383.000,00	74.438,73	1.115.144,49	1,02	267.855,51	308.425,81	806.899,01	1,14	576.100,99
Serviço da Dívida Interna	15.000,00	15.000,00	0,00	0,00	0,00	15.000,00	0,00	0,00	0,00	15.000,00
Outros Encargos Especiais	3.550.000,00	1.368.000,00	74.438,73	1.115.144,49	1,02	252.855,51	308.425,81	806.899,01	1,14	561.100,99
RESERVA DE CONTINGÊNCIA	3.828.650,00	1.573.650,00	0,00	0,00	0,00	1.573.650,00	0,00	0,00	0,00	1.573.650,00
Reserva de Contingência	3.828.650,00	1.573.650,00	0,00	0,00	0,00	1.573.650,00	0,00	0,00	0,00	1.573.650,00
DESPESAS (INTRA-ORÇAMENTÁRIAS) (II)	7.167.809,49	9.822.200,93	389.151,38	8.811.085,10	8,02	1.011.115,83	1.786.231,02	6.593.629,66	9,30	3.228.571,27
TOTAL (III) = (I + II)	140.472.000,00	140.472.000,00	8.671.791,72	109.836.608,24	100,00	30.635.391,76	19.136.581,60	70.862.732,85	100,00	59.609.267,15

Município de Bezerras

RELATÓRIO RESUMIDO DA EXECUÇÃO ORÇAMENTÁRIA DEMONSTRATIVO DA EXECUÇÃO DAS DESPESAS POR FUNÇÃO/SUBFUNÇÃO ORÇAMENTOS FISCAL E DA SEGURIDADE SOCIAL

Período de referência: Janeiro a Agosto 2017/Bimestre Julho-Agosto

Continuação

Em Reais

RREO - ANEXO 02 (LRF, Art. 52, inciso II, alínea "c")


FUNÇÃO/SUBFUNÇÃO	DOTAÇÃO INICIAL	DOTAÇÃO ATUALIZADA (a)	DESPESAS EMPENHADAS			SALDO (c) = (a - b)	DESPESAS LIQUIDADAS			SALDO (e) = (a - d)
			No Bimestre	Até o bimestre (b)	% (b/total b)		No Bimestre	Até o bimestre (d)	% (d/total d)	
DESPESAS (INTRA-ORÇAMENTÁRIAS)	7.167.809,49	9.822.200,93	389.151,38	8.811.085,10	8,02	1.011.115,83	1.786.238,02	6.593.629,66	9,30	3.228.571,27
ADMINISTRAÇÃO	1.075.707,13	1.025.707,13	0,00	835.000,00	0,76	190.707,13	148.364,16	551.608,18	0,78	474.098,95
Administração Geral	1.075.707,13	1.025.707,13	0,00	835.000,00	0,76	190.707,13	148.364,16	551.608,18	0,78	474.098,95
ASSISTÊNCIA SOCIAL	178.000,00	177.000,00	402,84	113.680,22	0,10	63.319,78	15.238,82	63.848,65	0,09	113.151,35
Administração Geral	154.000,00	153.000,00	402,84	113.680,22	0,10	39.319,78	15.238,82	63.848,65	0,09	89.151,35
Assistência ao Idoso	2.000,00	2.000,00	0,00	0,00	0,00	2.000,00	0,00	0,00	0,00	2.000,00
Assistência à Criança e ao Adolescente	6.000,00	6.000,00	0,00	0,00	0,00	6.000,00	0,00	0,00	0,00	6.000,00
Assistência Comunitária	16.000,00	16.000,00	0,00	0,00	0,00	16.000,00	0,00	0,00	0,00	16.000,00
SAÚDE	1.181.213,47	1.859.604,91	0,00	1.434.000,00	1,31	425.604,91	246.279,68	998.632,30	1,41	860.972,61
Administração Geral	270.213,47	377.604,91	0,00	160.000,00	0,15	217.604,91	23.254,61	93.995,92	0,13	283.608,99
Atenção Básica	548.000,00	798.000,00	0,00	750.000,00	0,68	48.000,00	129.880,06	515.176,88	0,73	282.823,12
Assistência Hospitalar e Ambulatorial	271.000,00	381.000,00	0,00	310.000,00	0,28	71.000,00	59.674,27	243.886,57	0,34	137.113,43
Suporte Profilático e Terapêutico	6.000,00	6.000,00	0,00	0,00	0,00	6.000,00	0,00	0,00	0,00	6.000,00
Vigilância Sanitária	3.000,00	7.000,00	0,00	4.000,00	0,00	3.000,00	563,14	2.252,56	0,00	4.747,44
Vigilância Epidemiológica	83.000,00	290.000,00	0,00	210.000,00	0,19	80.000,00	32.907,60	143.320,37	0,20	146.679,63
EDUCAÇÃO	4.307.888,89	4.307.888,89	0,00	4.290.000,00	3,91	17.888,89	904.974,86	3.469.301,99	4,90	838.586,90
Ensino Fundamental	4.301.888,89	4.301.888,89	0,00	4.290.000,00	3,91	11.888,89	904.974,86	3.469.301,99	4,90	832.586,90
Educação Infantil	6.000,00	6.000,00	0,00	0,00	0,00	6.000,00	0,00	0,00	0,00	6.000,00
ENCARGOS ESPECIAIS	425.000,00	2.452.000,00	388.748,54	2.138.404,88	1,95	313.595,12	471.380,50	1.510.238,54	2,13	941.761,46
Outros Encargos Especiais	425.000,00	2.452.000,00	388.748,54	2.138.404,88	1,95	313.595,12	471.380,50	1.510.238,54	2,13	941.761,46
TOTAL	7.167.809,49	9.822.200,93	389.151,38	8.811.085,10	8,02	1.011.115,83	1.786.238,02	6.593.629,66	9,30	3.228.571,27


FONTE: Sistema e-Pública (1652-1637-040). Unidade Responsável: . Data da emissão: 22/09/2017 e hora de emissão: 15:57.

Nota: 1 - Anexo Publicado no Quadro de Avisos da Prefeitura Municipal em 29 de setembro de 2017, bem como no Portal da Transparência do Município.


SEVERINO OTÁVIO RAPOSO MONTEIRO
PREFEITO
CPF - 024.197.694-49


DANIEL DE FREITAS BARBOSA
CONTADOR
CRC 022488/O-8


PAULA YONARA BARBOSA DE LIMA
SECRETÁRIA DE FINANÇAS
CPF - 883.827.374-04


IZAC MANOEL DOS SANTOS JUNIOR
CONTROLADOR
CPF - 034.485.904-52

Município de Bezerros

RELATÓRIO RESUMIDO DA EXECUÇÃO ORÇAMENTÁRIA

RECEITA CORRENTE LÍQUIDA

ORÇAMENTOS FISCAL E DA SEGURIDADE SOCIAL

Período de referência: Janeiro a Agosto 2017/Bimestre Julho-Agosto

R\$ 1,00

RREO - ANEXO 03 (LRF, Art. 53, inciso I)

ESPECIFICAÇÃO	Evolução da Receita Realizada nos Últimos 12 Meses						
	Setembro/2016	Outubro/2016	Novembro/2016	Dezembro/2016	Janeiro/2017	Fevereiro/2017	Março/2017
RECEITAS CORRENTES (I)	7.266.726,17	7.537.525,20	10.794.894,54	13.791.708,12	8.391.554,11	10.398.549,00	9.100.439,89
Receita Tributária	262.890,41	370.686,25	489.306,17	488.620,29	332.721,17	301.844,15	634.671,27
IPTU	10.394,15	11.306,12	13.189,80	29.983,45	16.188,52	9.221,13	53.914,77
ISS	102.881,71	225.828,46	186.262,59	170.646,88	145.619,86	129.479,09	164.999,22
ITBI	18.479,46	19.931,15	18.981,34	12.588,93	16.230,98	24.084,06	25.665,25
IRRF	87.962,05	105.563,96	263.286,27	264.321,35	84.410,29	29.882,34	290.020,71
Outras Receitas Tributárias	43.173,04	8.056,56	7.586,17	11.079,68	70.271,52	109.177,53	100.071,32
Receitas de Contribuições	524.012,80	226.636,73	798.499,03	422.632,81	674.192,01	166.160,04	668.464,37
Receita Patrimonial	366.365,95	149.389,41	128.338,80	178.741,21	81.645,80	108.587,64	417.118,76
Receita Agropecuária	0,00	0,00	0,00	0,00	0,00	0,00	0,00
Receita Industrial	0,00	0,00	0,00	0,00	0,00	0,00	0,00
Receita de Serviços	426,00	0,00	0,00	0,00	15,00	0,00	0,00
Transferências Correntes	6.067.325,81	6.758.246,65	9.339.163,82	12.659.193,09	7.192.414,74	9.504.284,16	7.219.100,87
Cota-Parte FPM	1.716.972,97	2.084.224,91	3.802.639,04	4.676.062,55	2.526.987,76	3.239.530,32	2.029.764,24
Cota-Parte do ICMS	514.258,53	608.638,89	738.550,13	744.471,14	737.595,90	514.654,63	651.478,56
Cota-Parte do IPVA	32.753,89	34.158,22	28.027,50	29.182,06	221.380,46	677.587,70	349.888,85
Cota-Parte do ITR	1.906,06	8.147,71	493,77	576,59	188,70	208,47	178,07
Transferências da LC 87/1996	1.304,75	1.304,75	1.304,75	1.304,75	1.332,39	1.332,39	1.332,39
Transferências da LC 61/1989	935,48	1.014,95	1.130,88	5.604,22	1.981,04	1.857,31	9.727,25
Transferências do FUNDEB	1.586.800,61	1.808.879,84	2.512.413,98	2.999.992,77	1.994.295,08	2.695.006,02	2.061.302,50
Outras Transferências Correntes	2.192.393,52	2.211.877,38	2.254.603,77	4.201.999,01	1.708.653,41	2.374.107,32	2.115.429,01
Outras Receitas Correntes	45.705,20	32.566,16	39.586,72	42.520,72	110.565,39	317.673,01	161.084,62
DEDUÇÕES (II)	831.422,41	585.125,42	1.548.056,10	1.327.922,27	1.169.721,64	887.034,13	1.097.753,55
Contrib. do Servidor para o Plano de Previdência	373.796,07	37.627,53	633.626,88	252.198,13	471.828,38	0,00	489.279,64
Compensação Financ. entre Regimes Previdência	0,00	0,00	0,00	0,00	0,00	0,00	0,00
Dedução de Receita para Formação do FUNDEB	457.626,34	547.497,89	914.429,22	1.075.724,14	697.893,26	887.034,13	608.473,91
RECEITA CORRENTE LÍQUIDA (I-II)	6.435.303,76	6.952.399,78	9.246.838,44	12.463.785,85	7.221.832,47	9.511.514,87	8.002.686,34

Município de Bezerros

RELATÓRIO RESUMIDO DA EXECUÇÃO ORÇAMENTÁRIA

RECEITA CORRENTE LÍQUIDA

ORÇAMENTOS FISCAL E DA SEGURIDADE SOCIAL

Período de referência: Janeiro a Agosto 2017/Bimestre Julho-Agosto

Continuação

R\$ 1,00

RREO - ANEXO 03 (LRF, Art. 53, inciso I)

ESPECIFICAÇÃO	Evolução da Receita Realizada nos Últimos 12 Meses						
	Abril/2017	Maior/2017	Junho/2017	Julho/2017	Agosto/2017	Total Últimos 12 Meses	Previsão atualizada 2017
RECEITAS CORRENTES (I)	7.872.457,41	9.585.636,14	8.360.412,71	8.858.168,75	8.189.320,16	110.147.392,20	137.265.000,00
Receita Tributária	426.795,53	575.142,63	438.962,17	380.364,67	444.397,09	5.146.401,80	6.359.000,00
IPTU	103.764,48	119.715,71	43.941,33	35.941,75	48.133,17	495.694,38	480.000,00
ISS	103.689,25	157.352,38	158.980,26	130.432,75	145.821,75	1.821.994,20	1.091.000,00
ITBI	16.591,76	19.546,80	40.447,70	24.996,28	19.782,04	257.325,75	884.000,00
IRRF	128.361,57	134.130,28	140.225,04	157.593,09	184.066,26	1.869.823,21	1.454.000,00
Outras Receitas Tributárias	74.388,47	144.397,46	55.367,84	31.400,80	46.593,87	701.564,26	2.450.000,00
Receitas de Contribuições	268.113,53	660.655,67	439.118,53	262.071,43	601.402,67	5.711.959,62	16.011.000,00
Receita Patrimonial	124.469,58	133.614,90	120.101,92	154.151,55	54.786,45	2.017.311,97	1.597.000,00
Receita Agropecuária	0,00	0,00	0,00	0,00	0,00	0,00	0,00
Receita Industrial	0,00	0,00	0,00	0,00	0,00	0,00	0,00
Receita de Serviços	0,00	0,00	0,00	0,00	0,00	441,00	221.000,00
Transferências Correntes	6.933.780,83	7.800.921,47	7.285.194,62	7.982.453,29	7.054.756,68	95.796.836,03	106.773.000,00
Cota-Parte FPM	2.445.520,81	2.774.021,27	2.556.859,04	1.974.725,36	2.239.574,29	32.066.882,56	39.989.000,00
Cota-Parte do ICMS	520.983,14	705.146,99	589.926,99	605.700,83	640.975,84	7.592.381,57	6.059.000,00
Cota-Parte do IPVA	193.427,35	108.262,55	62.616,56	54.718,14	37.510,49	1.829.513,77	2.222.000,00
Cota-Parte do ITR	439,62	200,10	381,61	67,50	40,44	12.828,64	12.000,00
Transferências da LC 87/1996	1.332,39	1.332,39	1.332,39	1.332,39	1.332,39	15.878,12	18.000,00
Transferências da LC 61/1989	2.016,62	2.178,20	2.094,14	2.055,90	2.493,20	33.089,19	25.000,00
Transferências do FUNDEB	1.814.239,51	2.175.587,14	1.884.305,81	1.953.989,69	1.857.445,09	25.344.258,04	27.336.000,00
Outras Transferências Correntes	1.955.821,39	2.034.192,83	2.187.678,08	3.389.863,48	2.275.384,94	28.902.004,14	31.112.000,00
Outras Receitas Correntes	119.297,94	415.301,47	77.035,47	79.127,81	33.977,27	1.474.441,78	6.304.000,00
DEDUÇÕES (II)	887.198,65	1.046.248,40	896.006,57	624.871,07	1.025.319,52	11.926.679,73	12.458.000,00
Contrib. do Servidor para o Plano de Previdência	254.454,62	251.222,29	252.322,28	54.204,55	440.934,17	3.511.494,54	2.793.000,00
Compensação Financ. entre Regimes Previdência	0,00	76.797,82	1.042,14	42.946,52	0,00	120.786,48	0,00
Dedução de Receita para Formação do FUNDEB	632.744,03	718.228,29	642.642,15	527.720,00	584.385,35	8.294.398,71	9.665.000,00
RECEITA CORRENTE LÍQUIDA (I-II)	6.985.258,76	8.539.387,74	7.464.406,14	8.233.297,68	7.164.000,64	98.220.712,47	124.807.000,00

FONTE: Sistema e-Pública (2254-8600-166). Unidade Responsável: , Data da emissão: 22/09/2017 e hora de emissão: 15:57.

Nota: 1 - Anexo Publicado no Quadro de Avisos da Prefeitura Municipal em 29 de setembro de 2017, bem como no Portal da Transparência do Município.



Município de Bezerros

RELATÓRIO RESUMIDO DA EXECUÇÃO ORÇAMENTÁRIA

RECEITA CORRENTE LÍQUIDA

ORÇAMENTOS FISCAL E DA SEGURIDADE SOCIAL

Período de referência: Janeiro a Agosto 2017/Bimestre Julho-Agosto

Continuação

R\$ 1,00


RREO - ANEXO 03 (LRF, Art. 53, inciso I)




SEVERINO OTAVIO RAPOSO MONTEIRO
PREFEITO
CPF - 024.197694-49



DANIEL DE FREITAS BARBOSA
CONTADOR
CRC 022488/O-8



PAULA YONARA BARBOSA DE LIMA
SECRETÁRIA DE FINANÇAS
CPF - 883.827.374-04



IZAC MANOEL DOS SANTOS JUNIOR
CONTROLADOR
CPF - 034.485.904-52

Município de Bezerros

RELATÓRIO RESUMIDO DA EXECUÇÃO ORÇAMENTÁRIA

DEMONSTRATIVO DAS RECEITAS E DESPESAS PREVIDENCIÁRIAS DO REGIME PRÓPRIO DE PREVIDÊNCIA DOS SERVIDORES

ORÇAMENTO DA SEGURIDADE SOCIAL

Período de referência: Janeiro a Agosto 2017/Bimestre Julho-Agosto



RREO - ANEXO 04 (LRF, Art. 53, inciso II)

Em Reais

PLANO PREVIDENCIÁRIO

RECEITAS PREVIDENCIÁRIAS - RPPS	PREVISÃO INICIAL	PREVISÃO ATUALIZADA	RECEITAS REALIZADAS	
			Até o Bimestre 2017	Até o Bimestre 2016
RECEITAS CORRENTES (I)	9.838.000,00	9.838.000,00	5.905.538,10	4.217.206,64
Receita de Contribuições dos Segurados	2.793.000,00	2.793.000,00	2.214.245,93	1.716.253,93
Civil	2.793.000,00	2.793.000,00	2.214.245,93	1.716.253,93
Ativo	2.793.000,00	2.793.000,00	2.214.245,93	1.715.543,74
Inativo	0,00	0,00	0,00	710,19
Pensionista	0,00	0,00	0,00	0,00
Militar	0,00	0,00	0,00	0,00
Ativo	0,00	0,00	0,00	0,00
Inativo	0,00	0,00	0,00	0,00
Pensionista	0,00	0,00	0,00	0,00
Receita de Contribuições Patronais	5.220.000,00	5.220.000,00	2.647.948,41	1.551.993,41
Civil	4.532.000,00	4.532.000,00	1.397.641,12	1.135.729,75
Ativo	4.532.000,00	4.532.000,00	1.397.641,12	1.135.729,75
Inativo	0,00	0,00	0,00	0,00
Pensionista	0,00	0,00	0,00	0,00
Militar	0,00	0,00	0,00	0,00
Ativo	0,00	0,00	0,00	0,00
Inativo	0,00	0,00	0,00	0,00
Pensionista	0,00	0,00	0,00	0,00
Em Regime de Parcelamentos de Débitos	688.000,00	688.000,00	1.250.307,29	416.263,66
Receita Patrimonial	1.450.000,00	1.450.000,00	615.141,68	948.834,64
Receitas Imobiliárias	0,00	0,00	0,00	0,00
Receitas de Valores Mobiliários	1.450.000,00	1.450.000,00	615.141,68	948.834,64
Outras Receitas Patrimoniais	0,00	0,00	0,00	0,00
Receita de Serviços	0,00	0,00	0,00	0,00
Receita de Aporte Periódico de Valores Predefinidos	0,00	0,00	0,00	0,00
Outras Receitas Correntes	375.000,00	375.000,00	428.202,08	124,66
Compensação Previdenciária do RGPS para o RPPS	0,00	0,00	120.786,48	0,00
Demais Receitas Correntes	375.000,00	375.000,00	307.415,60	124,66



Município de Bezerros

RELATÓRIO RESUMIDO DA EXECUÇÃO ORÇAMENTÁRIA

DEMONSTRATIVO DAS RECEITAS E DESPESAS PREVIDENCIÁRIAS DO REGIME PRÓPRIO DE PREVIDÊNCIA DOS SERVIDORES

ORÇAMENTO DA SEGURIDADE SOCIAL

Período de referência: Janeiro a Agosto 2017/Bimestre Julho-Agosto

Continuação

RREO - ANEXO 04 (LRF, Art. 53, inciso II)

				Em Reais
RECEITAS DE CAPITAL (II)	0,00	0,00	0,00	0,00
Alienação de Bens, Direitos e Ativos	0,00	0,00	0,00	0,00
Amortização de Empréstimos	0,00	0,00	0,00	0,00
Outras Receitas de Capital	0,00	0,00	0,00	0,00
TOTAL DAS RECEITAS PREV. RPPS (III)=(I+II)	9.838.000,00	9.838.000,00	5.905.538,10	4.217.206,64

DESPESAS PREVIDENCIÁRIAS - RPPS	DOTAÇÃO INICIAL	DOTAÇÃO ATUALIZADA	DESPESAS EMPENHADAS		DESPESAS LIQUIDADAS	
			Até o Bimestre 2017	Até o Bimestre 2016	Até o Bimestre 2017	Até o Bimestre 2016
ADMINISTRAÇÃO (IV)	810.350,00	865.350,00	597.991,02	500.911,22	308.851,38	244.125,59
Despesas Correntes	755.350,00	815.350,00	590.055,60	493.030,14	300.915,96	236.244,51
Despesas de Capital	55.000,00	50.000,00	7.935,42	7.881,08	7.935,42	7.881,08
PREVIDÊNCIA (V)	9.920.000,00	9.920.000,00	9.900.000,00	8.988.000,00	6.321.960,98	4.735.015,37
Benefícios - Civil	9.400.000,00	9.400.000,00	9.400.000,00	8.500.000,00	6.199.499,69	4.585.891,52
Aposentadorias	8.200.000,00	8.200.000,00	8.200.000,00	7.500.000,00	5.473.957,28	4.089.516,60
Pensões	1.200.000,00	1.200.000,00	1.200.000,00	1.000.000,00	725.542,41	496.374,92
Outros Benefícios Previdenciários	0,00	0,00	0,00	0,00	0,00	0,00
Benefícios - Militar	0,00	0,00	0,00	0,00	0,00	0,00
Reformas	0,00	0,00	0,00	0,00	0,00	0,00
Pensões	0,00	0,00	0,00	0,00	0,00	0,00
Outros Benefícios Previdenciários	0,00	0,00	0,00	0,00	0,00	0,00
Outras Despesas Previdenciárias	520.000,00	520.000,00	500.000,00	488.000,00	122.461,29	149.123,85
Compensação Prev. do RPPS para a RGPS	0,00	0,00	0,00	0,00	0,00	0,00
Demais Despesas Previdenciárias	520.000,00	520.000,00	500.000,00	488.000,00	122.461,29	149.123,85
TOTAL DAS DESPESAS PREV. RPPS (VI)=(IV+V)	10.730.350,00	10.785.350,00	10.497.991,02	9.488.911,22	6.630.812,36	4.979.140,96
RESULTADO PREVIDENCIÁRIO (VII) = (III-VI)	-892.350,00	-947.350,00	-4.592.452,92	-5.271.704,58	-725.274,26	-761.934,32

RECURSOS RPPS ARRECADADOS EM EXERCÍCIOS ANTERIORES	PREVISÃO ORÇAMENTÁRIA
Valor	0,00
RESERVA ORÇAMENTÁRIA DO RPPS	PREVISÃO ORÇAMENTÁRIA
Valor	1.574.650,00

Município de Bezerros

RELATÓRIO RESUMIDO DA EXECUÇÃO ORÇAMENTÁRIA

DEMONSTRATIVO DAS RECEITAS E DESPESAS PREVIDENCIÁRIAS DO REGIME PRÓPRIO DE PREVIDÊNCIA DOS SERVIDORES

ORÇAMENTO DA SEGURIDADE SOCIAL

Período de referência: Janeiro a Agosto 2017/Bimestre Julho-Agosto

Continuação

Em Reais

RREO - ANEXO 04 (LRF, Art. 53, inciso II)


APORTES DE RECURSOS PARA O PLANO PREVIDENCIÁRIO DO RPPS	APORTES REALIZADOS	
	2017	2016
Plano de Amortização - Contribuição Patronal Suplementar		0,00
Plano de Amortização - Aporte Periódico de Valores Predefinidos		0,00
Outros Aportes para o RPPS		0,00
Recursos para Cobertura de Déficit Financeiro		0,00
BENS E DIREITOS DO RPPS	PERÍODO DE REFERÊNCIA	
	2017	2016
Caixa e Equivalente de Caixa	85.015,21 C	0,00
Investimentos e Aplicações	8.850.720,34 D	8.116.318,99 D
Outros Bens e Direitos	0,00	0,00


FONTE: Sistema e-Pública (1679-7276-569). Unidade Responsável: . Data da emissão: 22/09/2017 e hora de emissão: 16:01.

Nota: Durante o exercício, somente as despesas liquidadas são consideradas executadas. No encerramento do exercício, as despesas não liquidadas inscritas em restos a pagar não processados são também consideradas executadas. Dessa forma, para maior transparência, as despesas executadas estão segregadas em:


- a) Despesas liquidadas, consideradas aquelas em que houve a entrega do material ou serviço, nos termos do art. 63 da Lei 4.320/64;
- b) Despesas empenhadas mas não liquidadas, inscritas em Restos a Pagar não processados, consideradas liquidadas no encerramento do exercício, por força do art.35, inciso II da Lei 4.320/64.

Nota: 1 - Anexo Publicado no Quadro de Avisos da Prefeitura Municipal em 29 de setembro de 2017, bem como no Portal da Transparência do Município.


SEVERINO OTÁVIO RAPOSO MONTEIRO
PREFEITO
CPF - 024.197.694-08


DANIEL DE FREITAS BARBOSA
CONTADOR
CRC 022488/O-8


PAULA YONARA BARBOSA DE LIMA
SECRETÁRIA DE FINANÇAS
CPF - 883.827.374-04


IZAC MANOEL DOS SANTOS JUNIOR
CONTROLADOR
CPF - 034.485.904-52

Município de Bezerros



RELATÓRIO RESUMIDO DA EXECUÇÃO ORÇAMENTÁRIA

DEMONSTRATIVO DO RESULTADO NOMINAL ORÇAMENTOS FISCAL E DA SEGURIDADE SOCIAL

Período de referência: Janeiro a Agosto 2017/Bimestre Julho-Agosto

RREO - ANEXO 05 (LRF, Art. 53, inciso III)

Em Reais


DÍVIDA FISCAL LÍQUIDA	SALDO		
	Em 31/12/2016 (a)	Bimestre Anterior (b)	Bimestre Atual (c)
Dívida Consolidada (I)	12.276.038,98	16.656.754,09	15.963.828,46
Deduções (II)	2.957.090,54	5.694.908,19	4.292.420,59
Disponibilidade de Caixa	-----	2.737.817,65	1.335.330,05
Disponibilidade de Caixa Bruta	14.050.226,17	14.257.957,62	12.879.578,23
(-) Restos a pagar processados (Exceto precatórios)	16.297.416,37	11.520.139,97	11.544.248,18
Demais Haveres Financeiros	2.957.090,54	2.957.090,54	2.957.090,54
Dívida Consolidada Líquida (III = I - II)	9.318.948,44	10.961.845,90	11.671.407,87
Receita Privatizações (IV)	0,00	0,00	0,00
Passivos Reconhecidos (V)	0,00	0,00	0,00
Dívida Fiscal Líquida (VI = III + IV - V)	9.318.948,44	10.961.845,90	11.671.407,87


RESULTADO NOMINAL	PERÍODO REFERÊNCIA	
	No Bimestre (c-b)	Até o Bimestre (c-a)
VALOR	709.561,97	2.352.459,43


DISCRIMINAÇÃO DA META FISCAL	VALOR CORRENTE
Meta de resultado nominal fixada no anexo de metas fiscais da LDO para o exercício de referência	-916.000,00

FONTE: Sistema e-Pública (1743-6194-091). Unidade Responsável: . Data da emissão: 22/09/2017 e hora de emissão: 16:01.

Nota: 1 - Anexo Publicado no Quadro de Avisos da Prefeitura Municipal em 29 de setembro de 2017, bem como no Portal da Transparência do Município.


SEVERINO OTÁVIO RAPOSO MONTEIRO
PREFEITO
CPF - 024.197.694-49


DANIÉL DE FREITAS BARBOSA
CONTADOR
CRC 022488/O-8


PAULA YONARA BARBOSA DE LIMA
SECRETÁRIA DE FINANÇAS
CPF - 883.827.374-04


IZAC MANOEL DOS SANTOS JÚNIOR
CONTROLADOR
CPF - 034.485.904-52

Município de Bezerros

RELATÓRIO RESUMIDO DA EXECUÇÃO ORÇAMENTÁRIA

RESULTADO PRIMÁRIO

ORÇAMENTOS FISCAL E DA SEGURIDADE SOCIAL

Período de referência: Janeiro a Agosto 2017/Bimestre Julho-Agosto



RREO - ANEXO 06 (LRF, Art. 53, inciso III)

Em Reais

RECEITAS PRIMÁRIAS	PREVISÃO ATUALIZADA	RECEITAS REALIZADAS	
		Até o Bimestre/2017	Até o Bimestre/2016
RECEITAS PRIMÁRIAS CORRENTES (I)	134.045.000,00	67.940.526,53	68.881.891,85
Receitas Tributárias	6.359.000,00	3.534.898,68	3.223.465,39
IPTU	480.000,00	430.820,86	358.879,69
ISS	1.091.000,00	1.136.374,56	1.255.246,28
ITBI	884.000,00	187.344,87	232.775,64
IRRF	1.454.000,00	1.148.689,58	975.245,57
Outras Receitas Tributárias	2.450.000,00	631.668,81	401.318,21
Receitas de Contribuições	23.698.000,00	7.140.931,33	5.228.029,90
Receitas Previdenciárias	10.480.000,00	5.614.999,01	3.966.538,57
Outras Receitas de Contribuições	13.218.000,00	1.525.932,32	1.261.491,33
Receita Patrimonial Líquida	5.000,00	0,00	37.035,00
Receita Patrimonial	1.597.000,00	1.194.250,00	1.746.569,05
(-) Aplicações Financeiras	1.592.000,00	1.194.250,00	1.709.534,05
Transferências Correntes	97.108.000,00	55.649.785,54	53.206.966,40
FPM	31.991.200,00	15.829.586,72	14.609.465,57
ICMS	4.847.200,00	3.973.170,25	3.671.973,51
Convênios	1.115.000,00	184.204,37	212.075,72
Outras Transferências Correntes	59.154.600,00	35.662.824,20	34.713.451,60
Demais Receitas Correntes	6.875.000,00	1.614.910,98	7.186.395,16
Dívida Ativa	2.462.000,00	160.981,53	160.382,57
Diversas Receitas Correntes	4.413.000,00	1.453.929,45	7.026.012,59
RECEITAS DE CAPITAL (II)	4.835.000,00	217.790,06	353.611,85
Operações de Crédito (III)	200.000,00	0,00	0,00
Amortização de Empréstimos (IV)	0,00	0,00	0,00
Alienação de Bens (V)	100.000,00	0,00	0,00
Transferência de Capital	4.535.000,00	190.127,90	353.611,85
Convênios	3.512.000,00	190.127,90	353.611,85
Outras Transferências de Capital	1.023.000,00	0,00	0,00
Outras Receitas de Capital	0,00	27.662,16	0,00
RECEITAS PRIMÁRIAS DE CAPITAL (VI) = (II - III - IV - V)	4.535.000,00	217.790,06	353.611,85
RECEITA PRIMÁRIA TOTAL (VII) = (I + VI)	138.580.000,00	68.158.316,59	69.235.503,70

Município de Bezerros

RELATÓRIO RESUMIDO DA EXECUÇÃO ORÇAMENTÁRIA

RESULTADO PRIMÁRIO

ORÇAMENTOS FISCAL E DA SEGURIDADE SOCIAL

Período de referência: Janeiro a Agosto 2017/Bimestre Julho-Agosto

Continuação

Em Reais

RREO - ANEXO 06 (LRF, Art. 53, inciso III)

DESPESAS PRIMÁRIAS	DOTAÇÃO ATUALIZADA	DESPESAS EMPENHADAS		DESPESAS LIQUIDADAS	
		Até o Bimestre/2017	Até o Bimestre/2016	Até o Bimestre/2017	Até o Bimestre/2016
DESPESAS CORRENTES (VIII)	122.801.227,03	102.631.412,20	97.657.116,18	68.205.788,53	61.829.928,23
Pessoal e Encargos Sociais	67.089.385,33	60.683.128,28	57.311.675,10	45.396.960,59	39.589.731,75
Juros e Encargos da Dívida (IX)	40.000,00	0,00	0,00	0,00	0,00
Outras Despesas Correntes	55.671.841,70	41.948.283,92	40.345.441,08	22.808.827,94	22.240.196,48
DESPESAS PRIMÁRIAS CORRENTES (X) = (VIII - IX)	122.761.227,03	102.631.412,20	97.657.116,18	68.205.788,53	61.829.928,23
DESPESAS DE CAPITAL (XI)	12.297.122,97	7.191.567,56	3.289.815,37	2.643.315,87	1.234.254,80
Investimentos	9.308.122,97	4.548.425,27	2.407.766,96	675.088,16	793.925,39
Inversões Financeiras	0,00	0,00	0,00	0,00	0,00
Concessão de Empréstimos (XII)	0,00	0,00	0,00	0,00	0,00
Aquis. Títulos Capital já Integralizado (XIII)	0,00	0,00	0,00	0,00	0,00
Demais Inversões Financeiras	0,00	0,00	0,00	0,00	0,00
Amortização da Dívida (XIV)	2.989.000,00	2.643.142,29	882.048,41	1.968.227,71	440.329,41
DESPESAS PRIMÁRIAS DE CAPITAL (XV) = (XI - XII - XIII - XIV)	9.308.122,97	4.548.425,27	2.407.766,96	675.088,16	793.925,39
Reserva de Contingência (XVI)	54.000,00	-----	-----	-----	-----
Reserva RPPS (XVII)	1.519.650,00	-----	-----	-----	-----
DESPESA PRIMÁRIA TOTAL (XVIII) = (X + XV + XVI + XVII)	133.643.000,00	107.179.837,47	100.064.883,14	68.880.876,69	62.623.853,62
RESULTADO PRIMÁRIO (XIX) = (VII - XVIII)	4.937.000,00	-39.021.520,88	-30.829.379,44	-722.560,10	5.611.650,08
SALDO DE EXERCÍCIOS ANTERIORES	-----	0,00	0,00	0,00	0,00
DISCRIMINAÇÃO DA META FISCAL					VALOR CORRENTE
Meta de resultado primário fixada no anexo de metas fiscais da LDO para o exercício de referência					1.086.000,00

FONTE: Sistema e-Pública (2030-1900-723). Unidade Responsável: . Data da emissão: 22/09/2017 e hora de emissão: 16:02.

Nota: 1 - Anexo Publicado no Quadro de Avisos da Prefeitura Municipal em 29 de setembro de 2017, bem como no Portal da Transparência do Município.

Município de Bezerros

RELATÓRIO RESUMIDO DA EXECUÇÃO ORÇAMENTÁRIA

RESULTADO PRIMÁRIO

ORÇAMENTOS FISCAL E DA SEGURIDADE SOCIAL

Período de referência: Janeiro a Agosto 2017/Bimestre Julho-Agosto





Continuação


Em Reais

RREO - ANEXO 06 (LRF, Art. 53, inciso III)


SEVERINO OTÁVIO RAÍOSO MONTEIRO
PREFEITO
CPF - 024.197.694-49


DANIEL DE FREITAS BARBOSA
CONTADOR
CRC 022488/O-8


PAULA YONARA BARBOSA DE LIMA
SECRETÁRIA DE FINANÇAS
CPF - 883.627.374-04


IZAC MANOEL DOS SANTOS JUNIOR
CONTROLADOR
CPF - 034.485.904-52

Município de Bezerros

RELATÓRIO RESUMIDO DA EXECUÇÃO ORÇAMENTÁRIA DEMONSTRATIVO DOS RESTOS A PAGAR POR PODER E ÓRGÃO ORÇAMENTOS FISCAL E DA SEGURIDADE SOCIAL

Período de referência: Janeiro a Agosto 2017/Bimestre Julho-Agosto



RREO – Anexo 7 (LRF, art. 53, inciso V)

Em Reais

PODER/ÓRGÃO	RESTOS A PAGAR PROCESSADOS E NÃO PROCESSADOS LIQUIDADOS EM EXERCÍCIOS ANTERIORES					RESTOS A PAGAR NÃO PROCESSADOS						Saldo Total (L)=(e+k)
	Inscritos		Pagos (c)	Cancelados (d)	Saldo (a) (e)=(a+b)-(c+d)	Inscritos		Liquidados (h)	Pagos (i)	Cancelados (j)	Saldo (b) (k)=(f+g)-(i+j)	
	Em Exercícios Anteriores (a)	Em 31 de dezembro de 2016 (b)				Em Exercícios Anteriores (f)	Em 31 de dezembro de 2016 (g)					
RESTOS A PAGAR (EXCETO INTRA-ORÇAMENTÁRIAS) (I)	2.385.484,40	3.899.624,27	4.472.755,90	2.490,10	1.809.862,67	665.624,25	2.684.144,74	1.625.599,93	1.382.221,31	0,00	1.967.547,68	3.777.410,35
EXECUTIVO												
Fundo Municipal de Saúde dos Bezerros	1.534.161,88	1.666.245,50	2.224.690,13	2.490,10	973.227,15	95.324,56	593.571,04	282.218,49	282.218,49	0,00	406.677,11	1.379.904,26
Fundo Municipal de Assistência Social dos Bezerros	34.689,10	7.727,99	7.182,54	0,00	35.234,55	3.567,34	36.474,22	8.584,50	8.584,50	0,00	31.457,06	66.691,61
Fundo Municipal de Assistência ao Idoso dos Bezerros	8.854,98	646,01	646,01	0,00	8.854,98	0,00	1.250,67	1.250,67	1.250,67	0,00	0,00	8.854,98
Fundo Municipal da Criança e do Adolescente dos Bez	0,00	189,17	189,17	0,00	0,00	0,00	1.063,88	0,00	0,00	0,00	1.063,88	1.063,88
Prefeitura Municipal dos Bezerros	802.018,44	2.224.815,60	2.240.048,05	0,00	786.785,99	566.732,35	2.051.784,93	1.333.546,27	1.090.167,65	0,00	1.528.349,63	2.315.135,62
Instituto de Previdência dos Servidores dos Bezerros	5.760,00	0,00	0,00	0,00	5.760,00	0,00	0,00	0,00	0,00	0,00	0,00	5.760,00
COMUPE - Consórcio Intermunicipal dos Municípios P	0,00	0,00	0,00	0,00	0,00	0,00	0,00	0,00	0,00	0,00	0,00	0,00
RESTOS A PAGAR (INTRA-ORÇAMENTÁRIAS) (II)	4.936.516,01	5.081.551,69	521.300,81	0,00	9.496.766,89	24.181,82	0,00	0,00	0,00	0,00	24.181,82	9.520.948,71
EXECUTIVO												
Fundo Municipal de Saúde dos Bezerros	777.431,75	1.218.383,64	0,00	0,00	1.995.815,39	1,00	0,00	0,00	0,00	0,00	1,00	1.995.816,39
Fundo Municipal de Assistência Social dos Bezerros	7.021,93	7.252,76	7.252,76	0,00	7.021,93	0,00	0,00	0,00	0,00	0,00	0,00	7.021,93
Prefeitura Municipal dos Bezerros	4.152.062,33	3.855.915,29	514.048,05	0,00	7.493.929,57	24.180,82	0,00	0,00	0,00	0,00	24.180,82	7.518.110,39
COMUPE - Consórcio Intermunicipal dos Municípios P	0,00	0,00	0,00	0,00	0,00	0,00	0,00	0,00	0,00	0,00	0,00	0,00
TOTAL (III) = (I + II)	7.322.000,41	8.981.175,96	4.994.056,71	2.490,10	11.306.629,56	689.806,07	2.684.144,74	1.625.599,93	1.382.221,31	0,00	1.991.729,50	13.298.359,06

FONTE: Sistema e-Pública (1272-1859-798). Unidade Responsável: . Data da emissão: 22/09/2017 e hora de emissão: 16:02.

Nota: 1 - Anexo Publicado no Quadro de Avisos da Prefeitura Municipal em 29 de setembro de 2017, bem como no Portal da Transparência do Município.


SEVERINO OTÁVIO BAÇOSO MONTEIRO
PREFEITO
CPF - 024.197.694-49


DANIEL DE FREITAS BARBOSA
CONTADOR
CRC 022488/O-8


PAULA YONARA BARBOSA DE LIMA
SECRETÁRIA DE FINANÇAS
CPF - 883.827.374-04


IZAC MANOEL DOS SANTOS JUNIOR
CONTROLADOR
CPF - 034.485.904-52

Município de Bezerros



RELATÓRIO RESUMIDO DA EXECUÇÃO ORÇAMENTÁRIA

DEMONSTRATIVO DAS RECEITAS E DESPESAS COM MANUTENÇÃO E DESENVOLVIMENTO DO ENSINO - MDE

ORÇAMENTOS FISCAL E DA SEGURIDADE SOCIAL

Período de referência: Janeiro a Agosto 2017/Bimestre Julho-Agosto

RREO – ANEXO 08 (LDB, art. 72)

R\$ 1,00

RECEITAS DO ENSINO					
RECEITA RESULTANTE DE IMPOSTOS (caput do art. 212 da Constituição)	PREVISÃO INICIAL	PREVISÃO ATUALIZADA (a)	RECEITAS REALIZADAS		
			Até o Bimestre (b)	% c= (b/a)x100	
1-Receita de impostos	6.269.000,00	6.269.000,00	3.067.169,46	48,93	
1.1-Receita resultante do IPTU	1.584.000,00	1.584.000,00	591.802,39	37,36	
1.1.1-IPTU	480.000,00	480.000,00	430.820,86	89,75	
1.1.2-Multas, Juros de Mora, Dívida Ativa e Outros Encargos do IPTU	1.104.000,00	1.104.000,00	160.981,53	14,58	
1.2-Receita resultante do ITBI	1.469.000,00	1.469.000,00	187.344,87	12,75	
1.2.1-ITBI	884.000,00	884.000,00	187.344,87	21,19	
1.2.2-Multas, Juros de Mora, Dívida Ativa e Outros Encargos do ITBI	585.000,00	585.000,00	0,00	0,00	
1.3-Receita resultante do ISS	1.762.000,00	1.762.000,00	1.139.332,62	64,66	
1.3.1-ISS	1.091.000,00	1.091.000,00	1.136.374,56	104,16	
1.3.2-Multas, Juros de Mora, Dívida Ativa e Outros Encargos do ISS	671.000,00	671.000,00	2.958,06	0,44	
1.4-Receita resultante do IRRF	1.454.000,00	1.454.000,00	1.148.689,58	79,00	
1.5-Receita resultante do ITR	0,00	0,00	0,00	0,00	
1.5.1-ITR	0,00	0,00	0,00	0,00	
1.5.2-Multas, Juros de Mora, Dívida Ativa e Outros Encargos do ITR	0,00	0,00	0,00	0,00	
2-Receitas de transferências constitucionais e legais	48.325.000,00	48.325.000,00	27.822.178,67	57,57	
2.1-Cota Parte FPM	39.989.000,00	39.989.000,00	21.113.556,40	52,80	
2.1.1-Parcela referente à CF, art. 159, I, alínea b	39.989.000,00	39.989.000,00	19.786.983,09	49,48	
2.1.2-Parcela referente à CF, art. 159, I, alínea d	0,00	0,00	0,00	0,00	
2.1.3-Parcela referente à CF, art. 159, I, alínea e	0,00	0,00	1.326.573,31	0,00	
2.2-Cota Parte ICMS	6.059.000,00	6.059.000,00	4.966.462,88	81,97	
2.3-ICMS Desoner. L.C. nº 87/96	18.000,00	18.000,00	10.659,12	59,22	
2.4-Cota Parte IPT-Exportação	25.000,00	25.000,00	24.403,66	97,61	
2.5-Cota-Parte ITR	12.000,00	12.000,00	1.704,51	14,20	
2.6-Cota-Parte IPVA	2.222.000,00	2.222.000,00	1.705.392,10	76,75	
2.7-Cota-Parte IOF-Ouro	0,00	0,00	0,00	0,00	
3-TOTAL DA RECEITA DE IMPOSTOS (1+2)	54.594.000,00	54.594.000,00	30.889.348,13	56,58	
RECEITAS ADICIONAIS PARA FINAN. DO ENSINO					
RECEITAS ADICIONAIS PARA FINAN. DO ENSINO	PREVISÃO INICIAL	PREVISÃO ATUALIZADA (a)	RECEITAS REALIZADAS		
			Até o Bimestre (b)	% c= (b/a)x100	
4-Receita da aplicação financeira de outros recursos de impostos vinculados ao ensino	0,00	0,00	0,00	0,00	
5-Transferências do FNDE	2.510.000,00	2.510.000,00	1.552.878,82	61,87	
5.1-Transferências do Salário-Educação	1.202.000,00	1.202.000,00	806.092,62	67,06	
5.2-Transferências Diretas - PDDE	15.000,00	15.000,00	5.420,00	36,13	
5.3-Transferências Diretas - PNAE	911.000,00	911.000,00	633.150,80	69,50	
5.4-Transferências Diretas - PNATE	194.000,00	194.000,00	108.215,40	55,78	
5.5-Outras transferências do FNDE	188.000,00	188.000,00	0,00	0,00	
5.6-Aplicações financeiras de recursos do FNDE	0,00	0,00	0,00	0,00	
6-Transferências de convênios	321.000,00	321.000,00	211.815,96	65,99	
6.1-Transferências de convênios	321.000,00	321.000,00	211.815,96	65,99	
6.2-Aplicações financeiras dos recursos de convênios	0,00	0,00	0,00	0,00	
7-Receita de Operações de créditos	0,00	0,00	0,00	0,00	
8-Outras receitas para financiamentos do ensino	0,00	0,00	0,00	0,00	
9-TOTAL DAS RECEITAS ADICIONAIS PARA FINAN. DO ENSINO (4+5+6+7+8)	2.831.000,00	2.831.000,00	1.764.694,78	62,33	

FUNDEB					
RECEITAS DO FUNDEB	PREVISÃO INICIAL	PREVISÃO ATUALIZADA (a)	RECEITAS REALIZADAS		
			Até o Bimestre (b)	% c= (b/a)x100	
10-Receitas destinadas ao FUNDEB	9.665.000,00	9.665.000,00	5.299.121,12	54,83	

Município de Bezerros



RELATÓRIO RESUMIDO DA EXECUÇÃO ORÇAMENTÁRIA

DEMONSTRATIVO DAS RECEITAS E DESPESAS COM MANUTENÇÃO E DESENVOLVIMENTO DO ENSINO - MDE

ORÇAMENTOS FISCAL E DA SEGURIDADE SOCIAL

Período de referência: Janeiro a Agosto 2017/Bimestre Julho-Agosto

Continuação

RREO – ANEXO 08 (LDB, art. 72)

R\$ 1,00

10.1-Cota Parte FPM (20% de 2.1.1)	7.997.800,00	7.997.800,00	3.957.396,37	49,48
10.2-Cota Parte ICMS (20% de 2.2)	1.211.800,00	1.211.800,00	993.292,63	81,97
10.3-ICMS Desoneração (20% de 2.3)	3.600,00	3.600,00	2.131,76	59,22
10.4-Cota Parte IPI-Exportação (20% de 2.4)	5.000,00	5.000,00	4.880,74	97,61
10.5- Cota-Parte ITR ou ITR Arrecadado Destinados ao FUNDEB - (20% de ((1.5 - 1.5.5) + 2.5))	2.400,00	2.400,00	340,82	14,20
10.6-Cota-Parte IPVA (20% de 2.6)	444.400,00	444.400,00	341.078,80	76,75
11-Receitas recebidas do FUNDEB	27.361.000,00	27.361.000,00	16.457.641,34	60,15
11.1-Transferências de Recursos do FUNDEB	25.335.000,00	25.335.000,00	14.874.071,92	58,71
11.2-Complementação da União ao FUNDEB	2.001.000,00	2.001.000,00	1.562.098,92	78,07
11.3-Receita de Aplicação Financ. Recursos do FUNDEB	25.000,00	25.000,00	21.470,50	85,88

12-RESULTADO LÍQUIDO DAS TRANSFERÊNCIAS DO FUNDEB (11.1 – 10)

	15.670.000,00	15.670.000,00	9.574.950,80	61,10
--	---------------	---------------	--------------	-------

ACRÉSCIMO RESULTANTE DAS TRANSFERÊNCIAS DO FUNDEB

DESPESAS DO FUNDEB	DOTAÇÃO INICIAL	DOTAÇÃO ATUALIZADA (d)	DESPESAS EMPENHADAS		DESPESAS LIQUIDADAS		INSCRITAS EM RESTOS A PAGAR NÃO PROCESSADOS* (i)
			Até o bimestre (e)	% f=(e/d)x100	Até o bimestre (g)	% h=(g/d)x100	
13-PAGTO PROFISSIONAIS MAGISTÉRIO	16.416.600,00	18.186.600,00	17.674.109,54	97,18	15.979.368,41	87,86	0,00
13.1-Com Educação Infantil	30.000,00	30.000,00	0,00	0,00	0,00	0,00	0,00
13.2-Com Ensino Fundamental	16.386.600,00	18.156.600,00	17.674.109,54	97,34	15.979.368,41	88,01	0,00
14-OUTRAS DESPESAS	10.944.400,00	13.700.400,00	11.567.157,41	84,43	6.060.912,02	44,24	0,00
14.1-Com Educação Infantil	112.000,00	2.848.000,00	2.803.326,37	98,43	0,00	0,00	0,00
14.2-Com Ensino Fundamental	10.832.400,00	10.852.400,00	8.763.831,04	80,75	6.060.912,02	55,85	0,00
15-TOTAL DAS DESPESAS DO FUNDEB (13+14)	27.361.000,00	31.887.000,00	29.241.266,95	91,70	22.040.280,43	69,12	0,00

DEDUÇÕES PARA FINS DE LIMITE DO FUNDEB

	Valor
16-RESTOS A PAGAR INSCRITOS SEM DISPON. FINANCEIRA DE RECURSOS DO FUNDEB	0,00
16.1- FUNDEB 60%	0,00
16.2- FUNDEB 40%	0,00
17-DESPESAS CUSTEADAS COM O SUPERÁVIT FINANCEIRO, DO EXERCÍCIO ANTERIOR, DO FUNDEB	0,00
17.1- FUNDEB 60%	0,00
17.2- FUNDEB 40%	0,00
18-TOTAL DAS DEDUÇÕES CONSIDERADAS PARA FINS DE LIMITE DO FUNDEB (16 + 17)	0,00
19-TOTAL DAS DESPESAS DO FUNDEB PARA FINS DE LIMITE (15 - 18)	22.040.280,43
19.1- Mínimo de 60% do FUNDEB na Remuneração do Magistério ¹ (13 - (16.1 + 17.1)) / (11) x 100) %	97,09
19.2- Máximo de 40% em Despesa com MDE, que não Remuneração do Magistério (14 - (16.2 + 17.2)) / (11) x 100) %	36,83
19.3- Máximo de 5% não Aplicado no Exercício (100- (19.1 +19.2)) %	-33,92

CONTROLE DA UTILIZAÇÃO DE RECURSOS NO EXERCÍCIO SUBSEQUENTE

	Valor
20-RECURSOS RECEBIDOS DO FUNDEB EM 2016 QUE NÃO FORAM UTILIZADOS	0,00
21-DESPESAS CUSTEADAS COM O SALDO DO ITEM 20 ATÉ O 1º TRIMESTRE DE 2017 ²	0,00

MANUTENÇÃO E DESENVOLVIMENTO DO ENSINO – DESPESAS CUSTEADAS COM A RECEITA RESULTANTE DE IMPOSTOS E RECURSOS DO FUNDEB

DESPESAS COM AÇÕES TÍPICAS DE MDE	DOTAÇÃO INICIAL	DOTAÇÃO ATUALIZADA (d)	DESPESAS EMPENHADAS		DESPESAS LIQUIDADAS		INSCRITAS EM RESTOS A PAGAR NÃO PROCESSADOS* (i)
			Até o Bimestre (e)	% f=(e/d)x100	Até o Bimestre (g)	% h=(g/d)x100	
22-EDUCAÇÃO INFANTIL	1.746.140,00	4.082.140,00	3.279.514,58	80,34	151.194,94	3,70	0,00
22.1-Creche	1.746.140,00	4.082.140,00	3.279.514,58	80,34	151.194,94	3,70	0,00
22.1.1-Custeadas com recursos do FUNDEB	142.000,00	2.878.000,00	2.803.326,37	97,41	0,00	0,00	0,00
22.1.2-Custeadas com outros recursos de impostos	1.604.140,00	1.204.140,00	476.188,21	39,55	151.194,94	12,56	0,00
22.2-Pré-escola	0,00	0,00	0,00	0,00	0,00	0,00	0,00
22.2.1-Custeadas com recursos do FUNDEB	0,00	0,00	0,00	0,00	0,00	0,00	0,00
22.2.2-Custeadas com outros recursos de impostos	0,00	0,00	0,00	0,00	0,00	0,00	0,00
23-ENSINO FUNDAMENTAL	34.283.814,00	32.967.814,00	28.344.062,60	85,97	22.556.635,99	68,42	0,00
23.1-Custeadas com recursos do FUNDEB	27.219.000,00	29.009.000,00	26.437.940,58	91,14	22.040.280,43	75,98	0,00
23.2-Custeadas com outros recursos de impostos	7.064.814,00	3.958.814,00	1.906.122,02	48,15	516.355,56	13,04	0,00
24-Ensino Médio	0,00	0,00	0,00	0,00	0,00	0,00	0,00
25-Ensino Superior	4.000,00	4.000,00	0,00	0,00	0,00	0,00	0,00
26-Ensino Profissional não integrado ao ensino regular	0,00	0,00	0,00	0,00	0,00	0,00	0,00

Município de Bezerros



RELATÓRIO RESUMIDO DA EXECUÇÃO ORÇAMENTÁRIA

DEMONSTRATIVO DAS RECEITAS E DESPESAS COM MANUTENÇÃO E DESENVOLVIMENTO DO ENSINO - MDE

ORÇAMENTOS FISCAL E DA SEGURIDADE SOCIAL

Período de referência: Janeiro a Agosto 2017/Bimestre Julho-Agosto

Continuação

RREO – ANEXO 08 (LDB, art. 72)

R\$ 1,00

27-Outras	0,00	0,00	0,00	0,00	0,00	0,00	0,00
28-TOTAL DAS DESPESAS COM AÇÕES TÍPICAS DE MDE (22 + 23 + 24 + 25 + 26 + 27)	36.033.954,00	37.053.954,00	31.623.577,18	85,34	22.707.830,93	61,28	0,00

DEDUÇÕES CONSIDERADAS PARA FINS DE LIMITE CONSTITUCIONAL	Valor						
29-Resultado líquido das transferências do FUNDEB = (12)	9.574.950,80						
30-Despesas custeadas com a complementação do FUNDEB no exercício	1.562.098,92						
31-Receita de aplicação financeira dos recursos do FUNDEB até o bimestre = (49)	21.470,50						
32-Despesas custeadas com o superávit financeiro, do exercício anterior, do FUNDEB	0,00						
33-Despesas custeadas com superávit financeiro, do exercício anterior, de outros recursos impostos	0,00						
34-Restos a pagar inscritos no exercício sem disponibilidade financeira de recursos de impostos vinculados ao ensino ⁴	0,00						
35-Cancelamento, no exercício, de restos a pagar inscritos com dispon financ de rec de impostos vinculados ao ensino = (45j)	0,00						
36-TOTAL DAS DEDUÇÕES CONSIDERADAS PARA FINS DE LIMITE CONSTITUCIONAL (29+30+31+32+33+34+35)⁶	11.158.520,22						
37-TOTAL DAS DESPESAS PARA FINS DE LIMITE ((22 + 23) – (36))⁶	11.549.310,71						
38- PERCENTUAL DE APLICAÇÃO EM MDE SOBRE A RECEITA LÍQUIDA DE IMPOSTOS ((37) / (3) x 100) %⁶ - LIMITE CONSTITUCIONAL 25%⁵	37,39						

OUTRAS INFORMAÇÕES PARA CONTROLE

OUTRAS DESPESAS COM RECEITAS ADICIONAIS PARA FINANCIAMENTO DO ENSINO	DOTAÇÃO INICIAL	DOTAÇÃO ATUALIZADA (d)	DESPESAS EMPENHADAS		DESPESAS LIQUIDADAS		INSCRITAS EM RESTOS A PAGAR NÃO PROCESSADOS ⁷ (i)
			Até o Bimestre (e)	% f = (e/d) x 100	Até o Bimestre (g)	% h = (g/d) x 100	
39-Custeadas com aplic finan de outros rec de imposto vinculadas ao ensino	0,00	0,00	0,00	0,00	0,00	0,00	0,00
40-Custeadas com contrib social salário-educação	1.202.000,00	332.000,00	0,00	0,00	0,00	0,00	0,00
41-Custeadas com operações de crédito	0,00	0,00	0,00	0,00	0,00	0,00	0,00
42-Custeadas com outras receitas para finan do ensino	1.202.000,00	332.000,00	0,00	0,00	0,00	0,00	0,00
43-TOTAL OUTRAS DESPESAS (39+40+41+42)	2.404.000,00	664.000,00	0,00	0,00	0,00	0,00	0,00
44-TOTAL GERAL DESPESAS COM MDE (28+43)	38.437.954,00	37.717.954,00	31.623.577,18	83,84	22.707.830,93	60,20	0,00

RESTOS A PAGAR INSCRITOS COM DISPONIBILIDADE FINANCEIRA DE RECURSOS DE IMPOSTOS VINCULADOS AO ENSINO	SALDO ATÉ O BIMESTRE	CANCELADO EM 2017 (j)
45-RESTOS A PAGAR DE DESPESAS COM MDE	6.956.936,22	0,00
45.1-Executadas com Recursos de Impostos Vinculados ao Ensino	139.430,12	0,00
45.2-Executadas com Recursos do FUNDEB	6.817.506,10	0,00

CONTROLE DA DISPONIBILIDADE FINANCEIRA	VALOR	
	FUNDEB	Salário Educação
46- DISPONIBILIDADE FINANCEIRA EM 31 DE DEZEMBRO DE 2016	1.266.762,94	39.573,86
47-(+) INGRESSO DE RECURSOS ATÉ O BIMESTRE	16.436.170,84	806.092,62
48-(-) PAGAMENTOS EFETUADOS ATÉ O BIMESTRE	19.949.985,31	58,30
48.1-Orçamento do Exercício (+ extras)	17.529.146,49	0,00
48.2 Restos a Pagar (+ extras)	2.420.838,82	58,30
49-(+) RECEITA DE APLICAÇÃO FINANCEIRA DOS RECURSOS ATÉ O BIMESTRE	21.470,50	0,00
50- (=) DISPONIBILIDADE FINANCEIRA ATÉ O BIMESTRE	-2.225.581,03	845.608,18
51- (+) Ajustes	0,00	0,00
51.1 Retenções	0,00	0,00
51.2 Conciliação Bancária	0,00	0,00
52- (=) SALDO FINANCEIRO CONCILIADO	-2.225.581,03	845.608,18

FONTE: Sistema e-Pública (1744-2069-599). Unidade Responsável: . Data da emissão: 22/09/2017 e hora de emissão: 16:02.

¹ Limites mínimos anuais a serem cumpridos no encerramento do exercício.

² Art. 21, § 2º, Lei 11.494/2007: "Até 5% dos recursos recebidos à conta dos Fundos, inclusive relativos à complementação da União recebidos nos termos do §1º do art. 6º desta Lei, poderão ser utilizados no 1º trimestre do exercício imediatamente subsequente, mediante abertura de crédito adicional.

³ Caput do art. 212 da CF/1988

⁴ Os valores referentes à parcela dos Restos a Pagar inscritos sem disponibilidade financeira vinculada à educação deverão ser informados somente no RREO do último bimestre do exercício.

⁵ Limites mínimos anuais a serem cumpridos no encerramento do exercício, no âmbito de atuação prioritária, conforme LDB, art. 11, V.

⁶ Nos cinco primeiros bimestres do exercício o acompanhamento poderá ser feito com base na despesa empenhada ou na despesa liquidada. No último bimestre do exercício, o valor deverá corresponder ao total da

⁷ Essa coluna poderá ser apresentada somente no último bimestre.

Nota: 1 - Anexo Publicado no Quadro de Avisos da Prefeitura Municipal em 29 de setembro de 2017, bem como no Portal da Transparência do Município.

Município de Bezerros




RELATÓRIO RESUMIDO DA EXECUÇÃO ORÇAMENTÁRIA DEMONSTRATIVO DAS RECEITAS E DESPESAS COM MANUTENÇÃO E DESENVOLVIMENTO DO ENSINO - MDE ORÇAMENTOS FISCAL E DA SEGURIDADE SOCIAL

Período de referência: Janeiro a Agosto 2017/Bimestre Julho-Agosto


Continuação


RREO – ANEXO 08 (LDB, art. 72)

R\$ 1,00


SEVERINO OTÁVIO RAÍSO MONTEIRO
PREFEITO
CPF - 024.197.694-49


DANIEL DE FREITAS BARBOSA
CONTADOR
CRC 022488/O-8


PAULA YONARA BARBOSA DE LIMA
SECRETÁRIA DE FINANÇAS
CPF - 883.827.374-04


IZAC MANOEL DOS SANTOS JÚNIOR
CONTROLADOR
CPF - 034.485.904-52

Município de Bezerros



RELATÓRIO RESUMIDO DA EXECUÇÃO ORÇAMENTÁRIA DEMONSTRATIVO DAS RECEITAS E DESPESAS COM AÇÕES E SERVIÇOS PÚBLICOS DE SAÚDE ORÇAMENTOS FISCAL E DA SEGURIDADE SOCIAL

Período de referência: Janeiro a Agosto 2017/Bimestre Julho-Agosto

RREO - ANEXO 12 (LC 141/2012, art. 35)

R\$ 1,00

RECEITAS PARA APURAÇÃO DA APLICAÇÃO EM AÇÕES E SERVIÇOS PÚBLICOS DE SAÚDE	PREVISÃO INICIAL	PREVISÃO ATUALIZADA (a)	RECEITAS REALIZADAS	
			Até o Bimestre (b)	% (b/a)x100
RECEITA DE IMPOSTOS LÍQUIDA (I)	6.269.000,00	6.269.000,00	3.067.169,46	48,93
Imposto Predial e Territorial Urbano - IPTU	480.000,00	480.000,00	430.620,86	89,75
Imposto sobre Transmissão de Bens Intervivos - ITBI	884.000,00	884.000,00	187.344,87	21,19
Imposto sobre Serviços de Qualquer Natureza - ISS	1.091.000,00	1.091.000,00	1.136.374,56	104,16
Imposto de Renda Retido na Fonte - IRRF	1.454.000,00	1.454.000,00	1.148.689,58	79,00
Imposto Territorial Rural - ITR	0,00	0,00	0,00	0,00
Multas, Juros de Mora e Outros Encargos dos Impostos	312.000,00	312.000,00	2.958,06	0,95
Dívida Ativa dos Impostos	1.917.000,00	1.917.000,00	160.981,53	8,40
Multas, Juros de Mora e Outros Encargos da Dívida Ativa	131.000,00	131.000,00	0,00	0,00
RECEITAS DE TRANSFERÊNCIAS CONSTITUCIONAIS E LEGAIS (II)	48.325.000,00	48.325.000,00	26.495.605,36	54,83
Cota-parte FPM	39.989.000,00	39.989.000,00	19.786.983,09	49,48
Cota-parte ITR	12.000,00	12.000,00	1.704,51	14,20
Cota-parte IPVA	2.222.000,00	2.222.000,00	1.705.392,10	76,75
Cota-parte ICMS	6.059.000,00	6.059.000,00	4.966.462,88	81,97
Cota-parte do IPI - Exportação	25.000,00	25.000,00	24.403,66	97,61
Compensações Financeiras Provenientes de Impostos e Transferências Constitucionais	18.000,00	18.000,00	10.659,12	59,22
Desoneração ICMS (LC 87/96)	18.000,00	18.000,00	10.659,12	59,22
Outras	0,00	0,00	0,00	0,00
TOTAL DAS RECEITAS PARA APURAÇÃO DA APLICAÇÃO EM AÇÕES E SERVIÇOS PÚBLICOS DE SAÚDE (III) = I + II	54.594.000,00	54.594.000,00	29.562.774,82	54,15

RECEITAS ADICIONAIS PARA FINANCIAMENTO DA SAÚDE	PREVISÃO INICIAL	PREVISÃO ATUALIZADA (c)	RECEITAS REALIZADAS	
			Até o Bimestre (d)	% (d/c)x100
TRANSFERÊNCIA DE RECURSOS DO SISTEMA ÚNICO DE SAÚDE - SUS	24.625.000,00	24.625.000,00	13.931.852,59	56,58
Provenientes da União	23.865.000,00	23.865.000,00	13.850.859,01	58,04
Provenientes dos Estados	760.000,00	760.000,00	80.993,58	10,66
Provenientes de Outros Municípios	0,00	0,00	0,00	0,00
Outras Receitas do SUS	0,00	0,00	0,00	0,00
TRANSFERÊNCIAS VOLUNTÁRIAS	0,00	0,00	0,00	0,00
RECEITAS DE OPERAÇÕES DE CRÉDITO VINCULADAS À SAÚDE	0,00	0,00	0,00	0,00
OUTRAS RECEITAS PARA FINANCIAMENTO DA SAÚDE	0,00	0,00	0,00	0,00
TOTAL RECEITAS ADICIONAIS PARA FINANCIAMENTO DA SAÚDE	24.625.000,00	24.625.000,00	13.931.852,59	56,58

DESPESAS COM SAÚDE (Por Grupo de Natureza da Despesa)	DOTAÇÃO INICIAL	DOTAÇÃO ATUALIZADA (e)	DESPESAS EMPENHADAS		DESPESAS LIQUIDADAS		INSCRITA EM RESTOS A PAGAR NÃO PROCESSADOS ⁷
			Até o Bimestre (f)	% (f/e)x100	Até o Bimestre (g)	% (g/e)x100	
DESPESAS CORRENTES	33.132.281,18	33.125.816,21	28.765.118,45	86,84	20.044.578,59	60,51	0,00
Pessoal e Encargos Sociais	15.632.887,21	15.298.521,31	13.608.807,85	88,96	10.321.540,87	67,47	0,00
Juros e Encargos da Dívida	0,00	0,00	0,00	0,00	0,00	0,00	0,00
Outras Despesas Correntes	17.499.393,97	17.827.294,90	15.156.310,60	85,02	9.723.037,72	54,54	0,00
DESPESAS DE CAPITAL	2.020.561,62	1.075.026,59	547.178,55	50,90	150.768,04	14,02	0,00
Investimentos	2.020.561,62	1.075.026,59	547.178,55	50,90	150.768,04	14,02	0,00
Inversões Financeiras	0,00	0,00	0,00	0,00	0,00	0,00	0,00
Amortização da Dívida	0,00	0,00	0,00	0,00	0,00	0,00	0,00
TOTAL DAS DESPESAS COM SAÚDE (IV)	35.152.842,80	34.200.842,80	29.312.297,00	85,71	20.195.346,63	59,05	0,00

DESPESAS COM SAÚDE NÃO COMPUTADAS PARA FINS DE APURAÇÃO DO PERCENTUAL MÍNIMO	DOTAÇÃO INICIAL	DOTAÇÃO ATUALIZADA	DESPESAS EMPENHADAS		DESPESAS LIQUIDADAS		INSCRITA EM RESTOS A PAGAR NÃO PROCESSADOS ⁷
			Até o Bimestre (h)	% (h/IVf) x 100	Até o Bimestre (i)	% (i/IVg) x 100	
DESPESAS COM INATIVOS E PENSIONISTAS	91.640,41	91.640,41	0,00	0,00	0,00	0,00	0,00
DESPESA COM ASSISTÊNCIA À SAÚDE QUE NÃO ATENDE AO PRINCÍPIO DE ACESSO UNIVERSAL	0,00	0,00	0,00	0,00	0,00	0,00	0,00
DESPESAS CUSTEADAS COM OUTROS RECURSOS	25.644.560,61	26.024.926,51	23.781.972,51	81,13	16.589.235,35	0,00	0,00
Recursos de Transferência do Sistema Único de Saúde - SUS	25.644.560,61	26.024.926,51	23.781.972,51	81,13	16.589.235,35	0,00	0,00
Recursos de Operações de Crédito	0,00	0,00	0,00	0,00	0,00	0,00	0,00

Município de Bezerras



RELATÓRIO RESUMIDO DA EXECUÇÃO ORÇAMENTÁRIA DEMONSTRATIVO DAS RECEITAS E DESPESAS COM AÇÕES E SERVIÇOS PÚBLICOS DE SAÚDE ORÇAMENTOS FISCAL E DA SEGURIDADE SOCIAL

Período de referência: Janeiro a Agosto 2017/Bimestre Julho-Agosto

Continuação

RREO - ANEXO 12 (LC 141/2012, art. 35)

R\$ 1,00

Outros Recursos	0,00	0,00	0,00	0,00	0,00	0,00	0,00
OUTRAS AÇÕES E SERVIÇOS NÃO COMPUTADOS	200.000,00	250.000,00	248.825,93	0,85	218.991,54	0,00	0,00
RESTOS A PAGAR NÃO PROCESSADOS INSCRITOS INDEVIDAMENTE NO EXERCÍCIO SEM DISPONIBILIDADE FINANCEIRA ¹	0,00	0,00	0,00	0,00	0,00	0,00	0,00
DESPESAS CUSTEADAS COM DISPONIBILIDADE DE CAIXA VINCULADA AOS RESTOS A PAGAR CANCELADOS ²	0,00	0,00	0,00	0,00	0,00	0,00	0,00
DESPESAS CUSTEADAS COM RECURSOS VINCULADOS À PARCELA DO PERCENTUAL MÍNIMO QUE FOI APLICADA EM AÇÕES E SERVIÇOS DE SAÚDE EM EXERCÍCIOS ANTERIORES ³	0,00	0,00	0,00	0,00	0,00	0,00	0,00
TOTAL DAS DESPESAS COM SAÚDE NÃO COMPUTADAS (V)	25.936.201,02	26.366.566,92	24.030.798,44	81,98	16.808.226,89	0,00	0,00
TOTAL DAS DESPESAS COM AÇÕES E SERVIÇOS PÚBLICOS DE SAÚDE (VI) = (IV - V)	9.216.641,78	7.834.275,88	5.281.498,56	18,02	3.387.119,74	16,77	0,00

PERCENTUAL DE APLICAÇÃO EM AÇÕES E SERVIÇOS PÚBLICOS DE SAÚDE SOBRE A RECEITA DE IMPOSTOS LÍQUIDA E TRANSFERÊNCIAS CONSTITUCIONAIS E LEGAIS (VII%) = (VI(h ou i) / IIIb x 100)⁶ - LIMITE CONSTITUCIONAL	11,46
VALOR REFERENTE À DIFERENÇA ENTRE O VALOR EXECUTADO E O LIMITE MÍNIMO CONSTITUCIONAL [VIi - (15 x IIIb)/100]⁶	-1.047.296,48

EXECUÇÃO DE RESTOS A PAGAR NÃO PROCESSADOS INSCRITOS COM DISPONIBILIDADE DE CAIXA	INSCRITOS	CANCELADOS/PRESCRITOS	PAGOS	A PAGAR	PARCELA CONSIDERADA NO LIMITE
Inscritos em 2017	0,00	0,00	0,00	0,00	0,00
Inscritos em 2016	0,00	0,00	0,00	0,00	0,00
Inscritos em 2015	0,00	0,00	0,00	0,00	0,00
Inscritos em 2014	0,00	0,00	0,00	0,00	0,00
Inscritos em 2013	0,00	0,00	0,00	0,00	0,00
Inscritos em Exercícios Anteriores a 2013 (Somatório)	0,00	0,00	0,00	0,00	0,00
Total	0,00	0,00	0,00	0,00	0,00

CONTROLE DOS RESTOS A PAGAR CANCELADOS OU PRESCRITOS PARA FINS DE APLICAÇÃO DA DISPONIBILIDADE DE CAIXA CONFORME ARTIGO 24, § 1º e 2º	RESTOS A PAGAR CANCELADOS OU PRESCRITOS		
	Saldo Inicial	Despesas custeadas no exercício de referência (j)	Saldo Final (Não Aplicado)
Restos a Pagar Cancelados ou Prescritos em 2017	0,00	0,00	0,00
Restos a Pagar Cancelados ou Prescritos em 2016	0,00	0,00	0,00
Restos a Pagar Cancelados ou Prescritos em 2015	0,00	0,00	0,00
Restos a Pagar Cancelados ou Prescritos em 2014	0,00	0,00	0,00
Restos a Pagar Cancelados ou Prescritos em 2013	0,00	0,00	0,00
Restos a Pagar Cancelados ou Prescritos em Exercícios Anteriores a 2013 (Somatório)	0,00	0,00	0,00
Total (VIII)	0,00	0,00	0,00

CONTROLE DO VALOR REFERENTE AO PERCENTUAL MÍNIMO NÃO CUMPRIDO EM EXERCÍCIOS ANTERIORES PARA FINS DE APLICAÇÃO DOS RECURSOS VINCULADOS CONFORME ARTIGOS 25 E 26	LIMITE NÃO CUMPRIDO		
	Saldo Inicial	Despesas custeadas no exercício de referência (k)	Saldo Final (Não Aplicado)
Diferença de limite não cumprido em 2016	0,00	0,00	0,00
Diferença de limite não cumprido em 2015	0,00	0,00	0,00
Diferença de limite não cumprido em 2014	0,00	0,00	0,00
Diferença de limite não cumprido em 2013	0,00	0,00	0,00
Diferença de limite não cumprido em 2012	0,00	0,00	0,00
Diferença de limite não cumprido em Exercícios Anteriores a 2012 (Somatório)	0,00	0,00	0,00
Total (IX)	0,00	0,00	0,00

DESPESAS COM SAÚDE (Por Subfunção)	DOTAÇÃO INICIAL	DOTAÇÃO ATUALIZADA	DESPESAS EMPENHADAS		DESPESAS LIQUIDADAS		INSCRITA EM RESTOS A PAGAR NÃO PROCESSADOS ⁷
			Até o Bimestre (l)	% (l/total l) x100	Até o Bimestre (m)	% (m/total m) x100	
Atenção Básica	8.791.200,00	7.820.664,97	6.231.316,00	21,26	4.627.985,11	22,92	0,00
Assistência Hospitalar e Ambulatorial	16.000.000,00	16.044.707,63	15.920.928,56	54,31	10.850.922,17	53,73	0,00
Suporte Profilático e Terapêutico	2.458.000,00	852.000,00	403.574,65	1,38	301.690,67	1,49	0,00

Município de Bezerros



RELATÓRIO RESUMIDO DA EXECUÇÃO ORÇAMENTÁRIA DEMONSTRATIVO DAS RECEITAS E DESPESAS COM AÇÕES E SERVIÇOS PÚBLICOS DE SAÚDE ORÇAMENTOS FISCAL E DA SEGURIDADE SOCIAL

Período de referência: Janeiro a Agosto 2017/Bimestre Julho-Agosto

Continuação

RREO - ANEXO 12 (LC 141/2012, art. 35)

R\$ 1,00

Vigilância Sanitária	168.000,00	188.000,00	77.357,30	0,26	33.334,23	0,17	0,00
Vigilância Epidemiológica	963.000,00	1.277.000,00	980.919,63	3,35	666.482,17	3,30	0,00
Alimentação e Nutrição	200.000,00	250.000,00	248.825,93	0,85	218.991,54	1,08	0,00
Outras Subfunções	6.572.642,80	6.968.470,20	5.449.374,93	18,59	3.495.940,74	17,31	0,00
Total	35.152.842,80	34.200.842,80	29.312.297,00	100,00	20.195.346,63	100,00	0,00

DESPESA COM SAÚDE EXECUTADA EM CONSÓRCIOS PÚBLICOS

DESPESAS COM SAÚDE EXECUTADAS EM CONSÓRCIO PÚBLICO CONSÓRCIO DOS MUNICÍPIOS PERNAMBUCANOS - COMUPE	VALORES TRANSFERIDOS POR CONTRATO DE RATEIO (a)	DESPESAS EMPENHADAS		DESPESAS LIQUIDADAS	
		Até o Bimestre (b)	% (b/a)x100	Até o Bimestre (c)	% (c/a)x100
DESPESAS CORRENTES	0,00	0,00	0,00	21.766,69	0,00
Pessoal e Encargos Sociais	0,00	0,00	0,00	7.721,89	0,00
Juros e Encargos da Dívida	0,00	0,00	0,00	0,00	0,00
Outras Despesas Correntes	0,00	0,00	0,00	14.044,80	0,00
DESPESAS DE CAPITAL	0,00	0,00	0,00	0,00	0,00
Investimentos	0,00	0,00	0,00	0,00	0,00
Inversões Financeiras	0,00	0,00	0,00	0,00	0,00
Amortização da Dívida	0,00	0,00	0,00	0,00	0,00
TOTAL DAS DESPESAS COM SAÚDE (I)	0,00	0,00	0,00	21.766,69	0,00

DESPESAS COM SAÚDE NÃO COMPUTADAS PARA FINS DE APURAÇÃO DO PERCENTUAL MÍNIMO	DESPESAS EMPENHADAS		DESPESAS LIQUIDADAS	
	Até o Bimestre (d)	% (d/Ib)x100	Até o Bimestre (f)	% (f/Ic)x100
DESPESA COM ASSISTÊNCIA À SAÚDE QUE NÃO ATENDE AO PRINCÍPIO DE ACESSO UNIVERSAL	0,00	0,00	0,00	0,00
DESPESAS CUSTEADAS COM OUTROS RECURSOS	0,00	0,00	0,00	0,00
Recursos de Transferência do Sistema Único de Saúde - SUS	0,00	0,00	0,00	0,00
Recursos de Operações de Crédito	0,00	0,00	0,00	0,00
Outros Recursos	0,00	0,00	0,00	0,00
OUTRAS AÇÕES E SERVIÇOS NÃO COMPUTADOS	0,00	0,00	0,00	0,00
RESTOS A PAGAR NÃO PROCESSADOS INSCRITOS INDEVIDAMENTE NO EXERCÍCIO SEM DISPONIBILIDADE FINANCEIRA	0,00	0,00	0,00	0,00
DESPESAS CUSTEADAS COM DISPONIBILIDADE DE CAIXA VINCULADA AOS RESTOS A PAGAR CANCELADOS	0,00	0,00	0,00	0,00
DESPESAS CUSTEADAS COM RECURSOS VINCULADOS À PARCELA DO PERCENTUAL MÍNIMO QUE FOI APLICADA EM AÇÕES E SERVIÇOS DE SAÚDE EM EXERCÍCIOS ANTERIORES	0,00	0,00	0,00	0,00
TOTAL DAS DESPESAS COM SAÚDE NÃO COMPUTADAS (II)	0,00	0,00	0,00	0,00
TOTAL DAS DESPESAS COM AÇÕES E SERVIÇOS PÚBLICOS DE SAÚDE (III) = (I - II)	0,00	0,00	21.766,69	100,00

DESPESAS COM SAÚDE EXECUTADAS EM CONSÓRCIO PÚBLICO CONIAPE	VALORES TRANSFERIDOS POR CONTRATO DE RATEIO (a)	DESPESAS EMPENHADAS		DESPESAS LIQUIDADAS	
		Até o Bimestre (b)	% (b/a)x100	Até o Bimestre (c)	% (c/a)x100
DESPESAS CORRENTES	0,00	0,00	0,00	96.076,28	0,00
Pessoal e Encargos Sociais	0,00	0,00	0,00	4.564,90	0,00
Juros e Encargos da Dívida	0,00	0,00	0,00	0,00	0,00
Outras Despesas Correntes	0,00	0,00	0,00	91.511,38	0,00
DESPESAS DE CAPITAL	0,00	0,00	0,00	0,00	0,00
Investimentos	0,00	0,00	0,00	0,00	0,00
Inversões Financeiras	0,00	0,00	0,00	0,00	0,00
Amortização da Dívida	0,00	0,00	0,00	0,00	0,00
TOTAL DAS DESPESAS COM SAÚDE (I)	0,00	0,00	0,00	96.076,28	0,00

DESPESAS COM SAÚDE NÃO COMPUTADAS PARA FINS DE APURAÇÃO DO PERCENTUAL MÍNIMO	DESPESAS EMPENHADAS		DESPESAS LIQUIDADAS	
	Até o Bimestre (d)	% (d/Ib)x100	Até o Bimestre (f)	% (f/Ic)x100
DESPESA COM ASSISTÊNCIA À SAÚDE QUE NÃO ATENDE AO PRINCÍPIO DE ACESSO UNIVERSAL	0,00	0,00	0,00	0,00
DESPESAS CUSTEADAS COM OUTROS RECURSOS	0,00	0,00	0,00	0,00
Recursos de Transferência do Sistema Único de Saúde - SUS	0,00	0,00	0,00	0,00
Recursos de Operações de Crédito	0,00	0,00	0,00	0,00
Outros Recursos	0,00	0,00	0,00	0,00
OUTRAS AÇÕES E SERVIÇOS NÃO COMPUTADOS	0,00	0,00	0,00	0,00
RESTOS A PAGAR NÃO PROCESSADOS INSCRITOS INDEVIDAMENTE NO EXERCÍCIO SEM DISPONIBILIDADE FINANCEIRA	0,00	0,00	0,00	0,00
DESPESAS CUSTEADAS COM DISPONIBILIDADE DE CAIXA VINCULADA AOS RESTOS A PAGAR CANCELADOS	0,00	0,00	0,00	0,00
DESPESAS CUSTEADAS COM RECURSOS VINCULADOS À PARCELA DO PERCENTUAL MÍNIMO QUE FOI APLICADA EM	0,00	0,00	0,00	0,00

Município de Bezerros



RELATÓRIO RESUMIDO DA EXECUÇÃO ORÇAMENTÁRIA DEMONSTRATIVO DAS RECEITAS E DESPESAS COM AÇÕES E SERVIÇOS PÚBLICOS DE SAÚDE ORÇAMENTOS FISCAL E DA SEGURIDADE SOCIAL

Período de referência: Janeiro a Agosto 2017/Bimestre Julho-Agosto

Continuação

RREO - ANEXO 12 (LC 141/2012, art. 35)

R\$ 1,00

AÇÕES E SERVIÇOS DE SAÚDE EM EXERCÍCIOS ANTERIORES


TOTAL DAS DESPESAS COM SAÚDE NÃO COMPUTADAS (II)	0,00	0,00	0,00	0,00
TOTAL DAS DESPESAS COM AÇÕES E SERVIÇOS PÚBLICOS DE SAÚDE (III) = (I - II)	0,00	0,00	96.076,28	100,00


FONTE: Sistema e-Pública (1843-3841-585). Unidade Responsável: . Data da emissão: 22/09/2017 e hora de emissão: 16:02.


- ¹ Essa linha apresentará valor somente no Relatório Resumido da Execução Orçamentária do último bimestre do exercício.
- ² O valor apresentado na intercessão com a coluna "I" ou com a coluna "h+i" (último bimestre) deverá ser o mesmo apresentado no "total j".
- ³ O valor apresentado na intercessão com a coluna "I" ou com a coluna "h+i" (último bimestre) deverá ser o mesmo apresentado no "total k".
- ⁴ Limite anual mínimo a ser cumprido no encerramento do exercício. Deverá ser informado o limite estabelecido na Lei Orgânica do Município quando o percentual nela estabelecido for superior ao fixado na LC nº 141/2012.
- ⁵ Durante o exercício esse valor servirá para o monitoramento previsto no art. 23 da LC 141/2012.
- ⁶ Nos cinco primeiros bimestres do exercício o acompanhamento será feito com base na despesa liquidada. No último bimestre do exercício, o valor deverá corresponder ao total da despesa empenhada.
- ⁷ Essa coluna poderá ser apresentada somente no último bimestre Saldo Final.

Nota: 1 - Anexo Publicado no Quadro de Avisos da Prefeitura Municipal em 29 de setembro de 2017, bem como no Portal da Transparência do Município.


BRENO DE LEMOS BORBA
PREFEITO EM EXERCÍCIO
CPF : 072.516.654-17


DANIEL DE FREITAS BARBOSA
CONTADOR
CRC 022488/O-8


PAULA YONARA BARBOSA DE LIMA
SECRETÁRIA DE FINANÇAS
CPF - 883.827.374-04


IZAC MANOEL DOS SANTOS JUNIOR
CONTROLADOR
CPF - 034.495.904-52

Município de Bezerros

RELATÓRIO RESUMIDO DA EXECUÇÃO ORÇAMENTÁRIA

PARCERIAS PÚBLICO-PRIVADAS

ORÇAMENTOS FISCAL E DA SEGURIDADE SOCIAL

Período de referência: Janeiro a Agosto 2017/Bimestre Julho-Agosto



RREO - ANEXO 13 (Lei nº 11.079, de 30.12.2004, arts. 22,25 e 28)

R\$ 1,00

ESPECIFICAÇÃO	SALDO TOTAL EM 31/12/2016 (a)	REGISTROS EFETUADOS EM 2017		Saldo Total (c) = (a+b)							
		No bimestre	Até o bimestre(b)								
TOTAL DE ATIVOS											
Direitos Futuros											
Ativos Contabilizados na SPE											
Contrapartida para Provisões de PPP											
TOTAL DE PASSIVOS(I)											
Obrigações Não Relacionadas a Serviços											
Contrapartida para Ativos da SPE											
Provisões de PPP											
GARANTIAS DE PPP(II)											
SALDO LÍQUIDO DE PASSIVOS DE PPP(III)=(I-II)											
PASSIVOS CONTINGENTES											
Contraprestações Futuras											
Riscos Não Provisionados											
Outros Passivos Contingentes											
ATIVOS CONTINGENTES											
Serviços Futuros											
Outros Ativos Contingentes											
DESPESAS DE PPP	2016	2017	2018	2019	2020	2021	2022	2023	2024	2025	2026
Do Ente Federado (IV)											
Das Estatais Não-dependentes											
TOTAL DAS DESPESAS											
RECEITAS CORRENTES LÍQUIDA(RCL)(V)											
TOTAL DAS RECEITAS/RCL(%) (VI)=(IV)/(V)											

FONTE: Sistema e-Pública (1495-5103-210). Unidade Responsável: . Data da emissão: 22/09/2017 e hora de emissão: 15:02.

Nota: 1 - Anexo Publicado no Quadro de Avisos da Prefeitura Municipal em 29 de setembro de 2017, bem como no Portal da Transparência do Município.



Município de Bezerros


RELATÓRIO RESUMIDO DA EXECUÇÃO ORÇAMENTÁRIA
PARCERIAS PÚBLICO-PRIVADAS
ORÇAMENTOS FISCAL E DA SEGURIDADE SOCIAL

Período de referência: Janeiro a Agosto 2017/Bimestre Julho-Agosto

Continuação

R\$ 1,00

RREO - ANEXO 13 (Lei nº 11.079, de 30.12.2004, arts. 22,25 e 28)




SEVERINO OTAVIO RAPOSO MONTEIRO
PREFEITO
CPF - 024.197.594-49



DANIEL DE FREITAS BARBOSA
CONTADOR
CRC 022488/O-8



PAULA YONARA BARBOSA DE LIMA
SECRETÁRIA DE FINANÇAS
CPF - 883.827.374-04



IZAC MANOEL DOS SANTOS JUNIOR
CONTROLADOR
CPF - 034.485.904-52

Município de Bezerros



RELATÓRIO RESUMIDO DA EXECUÇÃO ORÇAMENTÁRIA DEMONSTRATIVO SIMPLIFICADO DO RELATÓRIO RESUMIDO DA EXECUÇÃO ORÇAMENTÁRIA ORÇAMENTOS FISCAL E DA SEGURIDADE SOCIAL

Período de referência: Janeiro a Agosto 2017/Bimestre Julho-Agosto

LRF, Art. 48 – Anexo 14

BALANÇO ORÇAMENTÁRIO		Até o Bimestre			
RECEITAS					
Previsão Inicial				140.472.000,00	
Previsão Atualizada				140.472.000,00	
Receitas Realizadas				69.376.793,19	
Déficit Orçamentário				1.485.939,69	
Saldos de Exercícios Anteriores (Utilizados por Créditos Adicionais)				0,00	
DESPESAS					
Dotação Inicial				138.897.350,00	
Créditos Adicionais				55.000,00	
Dotação Atualizada				138.952.350,00	
Despesas Empenhadas				109.822.979,76	
Despesas Liquidadas				70.862.732,88	
Despesas Pagas				61.837.302,09	
Superávit Orçamentário				0,00	
DESPESAS POR FUNÇÃO/SUBFUNÇÃO		Até o Bimestre			
Despesas Empenhadas				109.836.608,24	
Despesas Liquidadas				70.862.732,85	
RECEITA CORRENTE LÍQUIDA – RCL		Até o Bimestre			
Receita Corrente Líquida				98.220.712,47	
RECEITAS E DESPESAS DOS REGIMES DE PREVIDÊNCIA		Até o Bimestre			
Regime Próprio de Previdência dos Servidores					
Receitas Previdenciárias Realizadas (IV)				5.905.538,10	
Despesas Previdenciárias Liquidadas (V)				6.630.812,36	
Resultado Previdenciário (VI) = (IV - V)				-725.274,26	
RESULTADOS NOMINAL E PRIMÁRIO		Meta Fixada no AMF da LDO (a)	Resultado Apurado Até o Bimestre (b)	% em Relação à Meta (b/a)	
Resultado Nominal		-916.000,00	2.352.459,43	-256,82	
Resultado Primário		1.086.000,00	-722.560,10	-66,53	
RESTOS A PAGAR POR PODER E MINISTÉRIO PÚBLICO		Inscrição	Cancelamento Até o Bimestre	Pagamento Até o Bimestre	Saldo a Pagar
RESTOS A PAGAR PROCESSADOS		16.303.176,37	2.490,10	4.994.056,71	11.306.629,56
Poder Executivo		16.303.176,37	2.490,10	4.994.056,71	11.306.629,56
Poder Legislativo		0,00	0,00	0,00	0,00
RESTOS A PAGAR NÃO PROCESSADOS		3.373.950,81	0,00	1.382.221,31	1.991.729,50
Poder Executivo		3.373.950,81	0,00	1.382.221,31	1.991.729,50
Poder Legislativo		0,00	0,00	0,00	0,00
TOTAL		19.677.127,18	2.490,10	6.376.278,02	13.298.359,06
DESPESAS COM MANUTENÇÃO E DESENVOLVIMENTO DO ENSINO		Valor Apurado Até o Bimestre	Limites Constitucionais Anuais		
			% Mínimo a Aplicar no Exercício	% Aplicado Até o Bimestre	
Mínimo Anual de 25% das Receitas de Impostos em MDE		11.549.310,71	25,00	37,39	
Mínimo Anual de 60% do FUNDEB na Remuneração do Magistério com Educação Infantil e Ensino Fundamental		15.979.368,41	60,00	97,09	
Complementação da União ao FUNDEB		1.562.098,92	10,00	10,49	
DESPESAS COM AÇÕES E SERVIÇOS PÚBLICOS DE SAÚDE		Valor Apurado Até o Bimestre	Limite Constitucional Anual		
			% Mínimo a Aplicar no Exercício	% Aplicado Até o Bimestre	
Despesas Próprias com Ações e Serviços Públicos de Saúde		3.387.119,74	15,00	11,46	
DESPESAS DE CARÁTER CONTINUADO DERIVADAS DE PPP		Valor Apurado no Exercício Corrente			
Total das Despesas/RCL (%)		0,00			

FONTE: Sistema e-Pública (9886-7461-44). Unidade Responsável: . Data da emissão: 22/09/2017 e hora de emissão: 16:04.

1 Serão demonstradas as projeções do exercício anterior ao de referência.

Município de Bezerros



RELATÓRIO RESUMIDO DA EXECUÇÃO ORÇAMENTÁRIA DEMONSTRATIVO SIMPLIFICADO DO RELATÓRIO RESUMIDO DA EXECUÇÃO ORÇAMENTÁRIA ORÇAMENTOS FISCAL E DA SEGURIDADE SOCIAL


Período de referência: Janeiro a Agosto 2017/Bimestre Julho-Agosto

Continuação

Em Reais


LRF, Art. 48 – Anexo 14

Nota: 1 - Anexo Publicado no Quadro de Avisos da Prefeitura Municipal em 29 de setembro de 2017, bem como no Portal da Transparência do Município.



SEVERINO OTÁVIO RAPOSO MONTEIRO

PREFEITO
CPF - 024.197.694-49




DANIEL DE FREITAS BARBOSA

CONTADOR
CRC 022488/O-8



PAULA YONARA BARBOSA DE LIMA

SECRETÁRIA DE FINANÇAS
CPF - 883.827.374-04



IZAC MANOEL DOS SANTOS JÚNIOR

CONTROLADOR
CPF - 034.485.904-52



DECLARAÇÃO DE PUBLICAÇÃO

RELATÓRIO RESUMIDO DE EXECUÇÃO ORÇAMENTÁRIA (RREO)

DO 4º BIMESTRE DE 2017

E

RELATÓRIO DE GESTÃO FISCAL (RGF)

DO 2º QUADRIMESTRE DE 2017

Declaramos, sob as penas da Lei, que o Relatório Resumido de Execução Orçamentária (RREO), relativo ao 4º bimestre e o Relatório de Gestão Fiscal relativo ao 2º quadrimestre do Poder Executivo de Bezerros-PE, concernente ao exercício de 2017, foram publicados em 30 de maio de 2017, no quadro de avisos da Prefeitura Municipal, de conformidade com os artigos 52 e 54 da Lei Complementar nº. 101/2000 e com o art. 97, inciso I, alínea "b" da Constituição do Estado de Pernambuco.

Caruaru, 29 de setembro de 2017.



Paula Yonara Barbosa de Lima
Secretária de Finanças



Severino Otávio Raposo Monteiro
Prefeito