



**RELATÓRIO RESUMIDO DA
EXECUÇÃO ORÇAMENTÁRIA**

1º Bimestre - 2017



PREFEITURA MUNICIPAL DE BEZERROS
Estado de Pernambuco

EDITAL DE PUBLICAÇÃO
RELATÓRIO RESUMIDO DE EXECUÇÃO ORÇAMENTÁRIA
DO 1º BIMESTRE DE 2017

O Prefeito do Município de Bezerros, Estado de Pernambuco, torna público o Relatório Resumido de Execução Orçamentária (RREO), relativo ao 1º bimestre, contendo os demonstrativos estabelecidos pela Lei de Responsabilidade Fiscal (Lei Complementar nº. 101/2000) e regulamentação feita pela Secretaria do Tesouro Nacional válido a partir do exercício de 2017, por meio do Manual de Demonstrativos Fiscais aprovado pela Portaria STN nº 403 de 28.06.2016.

Gabinete do Prefeito, 30 de março de 2017.


Severino Otávio Raposo Monteiro
Prefeito

RREO – ANEXO 1 (LRF, Art. 52, inciso I, alíneas "a" e "b" do inciso II e § 1º)

Em Reais

RECEITAS	PREVISÃO			RECEITAS REALIZADAS			SALDO (a-c)
	PREVISÃO INICIAL	PREVISÃO ATUALIZADA (a)	No Bimestre (b)	Até o Bimestre (c)	% (c/a)		
					(b/a)	(c/a)	
RECEITAS (EXCETO INTRA-ORÇAMENTÁRIAS) (1)	132.435.000,00	132.435.000,00	17.236.862,75	17.236.862,75	13,02	13,02	115.198.137,25
RECEITAS CORRENTES	127.600.000,00	127.600.000,00	17.205.175,72	17.205.175,72	13,48	13,48	110.394.824,28
RECEITA TRIBUTÁRIA	6.359.000,00	6.359.000,00	634.565,32	634.565,32	9,98	9,98	5.724.434,68
Impostos	3.909.000,00	3.909.000,00	455.116,27	455.116,27	11,64	11,64	3.453.883,73
Taxas	2.450.000,00	2.450.000,00	179.449,05	179.449,05	7,32	7,32	2.270.550,95
Contribuição de Melhoria	0,00	0,00	0,00	0,00	0,00	0,00	0,00
RECEITA DE CONTRIBUIÇÕES	16.011.000,00	16.011.000,00	840.352,05	840.352,05	5,25	5,25	15.170.647,95
Contribuições Sociais	2.793.000,00	2.793.000,00	471.828,38	471.828,38	16,89	16,89	2.321.171,62
Contribuição de Intervenção no Domínio Econômico	13.218.000,00	13.218.000,00	368.523,67	368.523,67	2,79	2,79	12.849.476,33
Contribuição de Iluminação Pública	0,00	0,00	0,00	0,00	0,00	0,00	0,00
RECEITA PATRIMONIAL	1.597.000,00	1.597.000,00	190.233,44	190.233,44	11,91	11,91	1.406.766,56
Receitas Imobiliárias	5.000,00	5.000,00	0,00	0,00	0,00	0,00	5.000,00
Receitas de Valores Mobiliários	1.592.000,00	1.592.000,00	190.233,44	190.233,44	11,95	11,95	1.401.766,56
Receita de Concessões e Permissões	0,00	0,00	0,00	0,00	0,00	0,00	0,00
Compensações Financeiras	0,00	0,00	0,00	0,00	0,00	0,00	0,00
Receita Decorrente do Direito de Exploração de Bens Públicos em Áreas de Domínio Público	0,00	0,00	0,00	0,00	0,00	0,00	0,00
Receita de Cessão de Direitos	0,00	0,00	0,00	0,00	0,00	0,00	0,00
Outras Receitas Patrimoniais	0,00	0,00	0,00	0,00	0,00	0,00	0,00
RECEITA AGROPECUÁRIA	0,00	0,00	0,00	0,00	0,00	0,00	0,00
Receita de Produção Vegetal	0,00	0,00	0,00	0,00	0,00	0,00	0,00
Receita de Produção Animal e Derivados	0,00	0,00	0,00	0,00	0,00	0,00	0,00
Outras Receitas Agropecuárias	0,00	0,00	0,00	0,00	0,00	0,00	0,00
RECEITA INDUSTRIAL	0,00	0,00	0,00	0,00	0,00	0,00	0,00
Receita da Indústria Extrativa Mineral	0,00	0,00	0,00	0,00	0,00	0,00	0,00
Receita da Indústria de Transformação	0,00	0,00	0,00	0,00	0,00	0,00	0,00
Receita da Indústria de Construção	0,00	0,00	0,00	0,00	0,00	0,00	0,00
Outras Receitas Industriais	0,00	0,00	0,00	0,00	0,00	0,00	0,00
RECEITA DE SERVIÇOS	221.000,00	221.000,00	15,00	15,00	0,01	0,01	220.985,00
TRANSFERÊNCIAS CORRENTES	97.108.000,00	97.108.000,00	15.111.771,51	15.111.771,51	15,56	15,56	81.996.228,49
Transferências Intergovernamentais	95.993.000,00	95.993.000,00	15.094.372,30	15.094.372,30	15,72	15,72	80.898.627,70
Transferências de Instituições Privadas	0,00	0,00	0,00	0,00	0,00	0,00	0,00
Transferências do Exterior	0,00	0,00	0,00	0,00	0,00	0,00	0,00
Transferências de Pessoas	0,00	0,00	0,00	0,00	0,00	0,00	0,00
Transferências de Convênios	1.115.000,00	1.115.000,00	17.399,21	17.399,21	1,56	1,56	1.097.600,79
Transferências para o Combate à Fome	0,00	0,00	0,00	0,00	0,00	0,00	0,00

Continuação

	6.304.000,00	428.238,40	6,79	428.238,40	6,79	5.875.761,60
OUTRAS RECEITAS CORRENTES						
Multas e Juros de Mora	577.000,00	2.958,06	0,51	2.958,06	0,51	574.041,94
Indenizações e Restituições	137.000,00	0,00	0,00	0,00	0,00	137.000,00
Recalça da Dívida Ativa	2.462.000,00	41.986,94	1,71	41.986,94	1,71	2.420.013,06
Recalças Decorrentes de Aportes Periódicos para Amortização de Déficit Atual do RPPS	0,00	0,00	0,00	0,00	0,00	0,00
Recalças Correntes Diversas	3.128.000,00	363.293,40	12,25	363.293,40	12,25	2.744.706,60
RECEITAS DE CAPITAL	4.835.000,00	31.687,03	0,66	31.687,03	0,66	4.803.312,97
OPERAÇÕES DE CRÉDITO						
Operações de Crédito Internas	200.000,00	0,00	0,00	0,00	0,00	200.000,00
Operações de Crédito Externas	200.000,00	0,00	0,00	0,00	0,00	200.000,00
ALIENAÇÃO DE BENS						
Alienação de bens Móveis	100.000,00	0,00	0,00	0,00	0,00	100.000,00
Alienação de bens Imóveis	50.000,00	0,00	0,00	0,00	0,00	50.000,00
AMORTIZAÇÕES DE EMPRÉSTIMOS						
TRANSFERÊNCIAS DE CAPITAL						
Transferências Intergovernamentais	4.535.000,00	9.942,03	0,22	9.942,03	0,22	4.525.057,97
Transferências de Instituições Privadas	1.023.000,00	0,00	0,00	0,00	0,00	1.023.000,00
Transferências do Exterior	0,00	0,00	0,00	0,00	0,00	0,00
Transferências de Pessoas	0,00	0,00	0,00	0,00	0,00	0,00
Transferências de Outras Instir. Públicas	0,00	0,00	0,00	0,00	0,00	0,00
Transferências de Convênios	3.512.000,00	9.942,03	0,28	9.942,03	0,28	3.502.057,97
Transferências para o Combate à Fome	0,00	0,00	0,00	0,00	0,00	0,00
OUTRAS RECEITAS DE CAPITAL						
Integralização do Capital Social	0,00	21.745,00	0,00	21.745,00	0,00	-21.745,00
Div. Ativa Prov. da Amortiz. Emp. e Financ.	0,00	0,00	0,00	0,00	0,00	0,00
Receita Auferida por Detentores de Títulos do Tesouro Nacional Resgatados	0,00	0,00	0,00	0,00	0,00	0,00
Receitas da Alienação de Certificados de Potencial Adicional de Construção - CEPAC	0,00	0,00	0,00	0,00	0,00	0,00
Receitas de Capital Diversas	0,00	21.745,00	0,00	21.745,00	0,00	-21.745,00
RECEITAS (INTRA-ORÇAMENTÁRIAS) (II)	8.037.000,00	676.992,12	8,42	676.992,12	8,42	7.360.007,88
SUBTOTAL DAS RECEITAS (III) = (I + II)	140.472.000,00	17.913.854,87	12,75	17.913.854,87	12,75	122.558.145,13
OPERAÇÕES DE CRÉDITO/REFINANCIAMENTO (IV)						
Operações de Crédito Internas	0,00	0,00	0,00	0,00	0,00	0,00
Mobiliária	0,00	0,00	0,00	0,00	0,00	0,00
Contratual	0,00	0,00	0,00	0,00	0,00	0,00
Operações de Crédito Externas	0,00	0,00	0,00	0,00	0,00	0,00
Mobiliária	0,00	0,00	0,00	0,00	0,00	0,00
Contratual	0,00	0,00	0,00	0,00	0,00	0,00
SUBTOTAL COM REFINANCIAMENTO (V) = (III + IV)	140.472.000,00	17.913.854,87	12,75	17.913.854,87	12,75	122.558.145,13



Município de Bezerros

RELATÓRIO RESUMIDO DA EXECUÇÃO ORÇAMENTÁRIA

BALANÇO ORÇAMENTÁRIO

ORÇAMENTOS FISCAL E DA SEGURIDADE SOCIAL

Período de referência: Janeiro a Fevereiro 2017/Bimestre Janeiro-Febrero

Continuação

RREO – ANEXO 1 (LRF, Art. 52, inciso I, alíneas "a" e "b" do inciso II e § 1º)

DESPESAS	DOTAÇÃO INICIAL (d)	DOTAÇÃO ATUALIZADA (e)	DESPESAS EMPENHADAS (f)		SALDO (g) = (e-f)	DESPESAS LIQUIDADAS (h)		DESPESAS PAGAS ATÉ O BIMESTRE (j)	SALDO (i) = (e-h)
			No Bimestre	Até o Bimestre		No Bimestre	Até o Bimestre		
DÉFICIT (VI)		140.472.000,00		140.472.000,00	17.913.854,87		17.913.854,87	12,75	112.558.145,13
TOTAL (VII) = (V + VI)		140.472.000,00		140.472.000,00	17.913.854,87		17.913.854,87	12,75	112.558.145,13
SALDO DE EXERCÍCIOS ANTERIORES (Utilizados para créditos adicionais)									
Recursos Arrecadados em Exercícios Anteriores - RPPS									
Superávit Financeiro									
Reabertura de Créditos Adicionais									
DESPESAS (EXCETO INTRA-ORÇAMENTÁRIAS) (VIII)	131.699.540,51	130.309.149,07	73.980,81,73	73.980,81,73	56.328.337,34	11.568.904,07	11.568.904,07	7.892.165,10	118.740.245,00
DESPESAS CORRENTES	115.245.882,51	115.252.491,07	72.970.287,09	72.970.287,09	42.282.203,98	11.455.652,92	11.455.652,92	7.778.913,95	103.796.838,15
PESSOAL E ENCARGOS SOCIAIS	63.039.941,74	63.672.649,37	49.606.164,48	49.606.164,48	14.066.484,89	8.382.680,23	8.382.680,23	5.072.242,47	55.289.969,14
JUROS E ENCARGOS DA DÍVIDA	20.000,00	20.000,00	0,00	0,00	20.000,00	0,00	0,00	0,00	20.000,00
OUTRAS DESPESAS CORRENTES	52.185.940,77	51.559.841,70	23.364.122,61	23.364.122,61	28.195.719,09	3.072.972,69	3.072.972,69	2.706.671,48	48.406.869,01
DESPESAS DE CAPITAL	14.199.659,00	12.802.658,00	1.010.524,64	1.010.524,64	11.792.133,36	113.251,15	113.251,15	113.251,15	12.689.406,85
INVESTIMENTOS	11.682.659,00	10.485.658,00	575.124,64	575.124,64	10.110.533,36	34.470,72	34.470,72	34.470,72	10.651.187,28
INVERSÕES FINANCEIRAS	0,00	0,00	0,00	0,00	0,00	0,00	0,00	0,00	0,00
AMORTIZAÇÃO DA DÍVIDA	2.517.000,00	2.117.000,00	435.400,00	435.400,00	1.681.600,00	78.780,43	78.780,43	78.780,43	2.038.219,57
RESERVA DE CONTINGÊNCIA	2.254.000,00	2.254.000,00	0,00	0,00	2.254.000,00	0,00	0,00	0,00	2.254.000,00
DESPESAS (INTRA-ORÇAMENTÁRIAS) (IX)	7.197.809,49	8.588.200,93	7.295.341,26	7.295.341,26	1.292.859,67	1.471.247,30	1.471.247,30	778.786,79	7.116.953,63
SUBTOTAL DAS DESPESAS (X) = (VIII + IX)	138.897.350,00	138.897.350,00	81.276.152,99	81.276.152,99	57.621.197,01	13.040.151,37	13.040.151,37	8.670.951,89	135.857.198,63
AMORTIZAÇÃO DA DÍVIDA/REFINANCIAMENTO (XI)	0,00	0,00	0,00	0,00	0,00	0,00	0,00	0,00	0,00
Amortização de Dívida Interna	0,00	0,00	0,00	0,00	0,00	0,00	0,00	0,00	0,00
Dívida Mobiliária	0,00	0,00	0,00	0,00	0,00	0,00	0,00	0,00	0,00
Outras Dívidas	0,00	0,00	0,00	0,00	0,00	0,00	0,00	0,00	0,00
Amortização de Dívida Externa	0,00	0,00	0,00	0,00	0,00	0,00	0,00	0,00	0,00
Dívida Mobiliária	0,00	0,00	0,00	0,00	0,00	0,00	0,00	0,00	0,00
Outras Dívidas	0,00	0,00	0,00	0,00	0,00	0,00	0,00	0,00	0,00
SUBTOTAL COM REFINANCIAMENTO (XII) = (X + XI)	138.897.350,00	138.897.350,00	81.276.152,99	81.276.152,99	57.621.197,01	13.040.151,37	13.040.151,37	8.670.951,89	135.857.198,63
SUPERÁVIT (XIII)							4.873.703,30		
TOTAL (XIV) = (XII + XIII)	138.897.350,00	138.897.350,00	81.276.152,99	81.276.152,99	57.621.197,01	13.040.151,37	17.913.854,87	8.670.951,89	135.857.198,63
RESERVA DO RPPS	1.574.650,00	1.574.650,00	0,00	0,00	1.574.650,00	0,00	0,00	0,00	1.574.650,00
RECEITAS INTRA-ORÇAMENTÁRIAS									
PREVISÃO INICIAL	8.037.000,00								
PREVISÃO ATUALIZADA (a)	8.037.000,00								
No Bimestre (b)					676.992,12				
% (b/a)					8,42				
Até o Bimestre (c)					676.992,12				
% (c/a)					8,42				
SALDO (a-c)									7.360.007,88
RECEITAS CORRENTES									
PREVISÃO INICIAL	8.037.000,00								
PREVISÃO ATUALIZADA (a)	8.037.000,00								
No Bimestre (b)					676.992,12				
% (b/a)					8,42				
Até o Bimestre (c)					676.992,12				
% (c/a)					8,42				
SALDO (a-c)									7.360.007,88



Município de Bezerros

RELATÓRIO RESUMIDO DA EXECUÇÃO ORÇAMENTÁRIA

BALANÇO ORÇAMENTÁRIO

ORÇAMENTOS FISCAL E DA SEGURIDADE SOCIAL

Período de referência: Janeiro a Fevereiro 2017/Bimestre Janeiro-Fevereiro

Continuação

RECEITAS DE CAPITAL	Em Reais										
	RECEITAS DE CAPITAL	RECEITAS DE CAPITAL		RECEITAS DE CAPITAL		RECEITAS DE CAPITAL		RECEITAS DE CAPITAL		RECEITAS DE CAPITAL	RECEITAS DE CAPITAL
		RECEITAS DE CAPITAL	RECEITAS DE CAPITAL	RECEITAS DE CAPITAL	RECEITAS DE CAPITAL	RECEITAS DE CAPITAL	RECEITAS DE CAPITAL	RECEITAS DE CAPITAL	RECEITAS DE CAPITAL		
Recalças Correntes Diversas	0,00	0,00	0,00	0,00	0,00	0,00	0,00	0,00	0,00	0,00	0,00
RECEITAS DE CAPITAL	0,00	0,00	0,00	0,00	0,00	0,00	0,00	0,00	0,00	0,00	0,00
OPERÇÕES DE CRÉDITO											
Operações de Crédito Internas	0,00	0,00	0,00	0,00	0,00	0,00	0,00	0,00	0,00	0,00	0,00
Operações de Crédito Externas	0,00	0,00	0,00	0,00	0,00	0,00	0,00	0,00	0,00	0,00	0,00
ALIEIÇÃO DE BENS	0,00	0,00	0,00	0,00	0,00	0,00	0,00	0,00	0,00	0,00	0,00
Alienação de Bens Móveis	0,00	0,00	0,00	0,00	0,00	0,00	0,00	0,00	0,00	0,00	0,00
Alienação de Bens Imóveis	0,00	0,00	0,00	0,00	0,00	0,00	0,00	0,00	0,00	0,00	0,00
AMORTIZAÇÕES DE EMPRÉSTIMOS	0,00	0,00	0,00	0,00	0,00	0,00	0,00	0,00	0,00	0,00	0,00
TRANSFERÊNCIAS DE CAPITAL	0,00	0,00	0,00	0,00	0,00	0,00	0,00	0,00	0,00	0,00	0,00
Transferências Intergovernamentais	0,00	0,00	0,00	0,00	0,00	0,00	0,00	0,00	0,00	0,00	0,00
Transferências de Instituições Privadas	0,00	0,00	0,00	0,00	0,00	0,00	0,00	0,00	0,00	0,00	0,00
Transferências do Exterior	0,00	0,00	0,00	0,00	0,00	0,00	0,00	0,00	0,00	0,00	0,00
Transferências de Pessoas	0,00	0,00	0,00	0,00	0,00	0,00	0,00	0,00	0,00	0,00	0,00
Transferências de Outras Insit. Públicas	0,00	0,00	0,00	0,00	0,00	0,00	0,00	0,00	0,00	0,00	0,00
Transferências de Condições	0,00	0,00	0,00	0,00	0,00	0,00	0,00	0,00	0,00	0,00	0,00
Transferências para o Combate à Fome	0,00	0,00	0,00	0,00	0,00	0,00	0,00	0,00	0,00	0,00	0,00
OUTRAS RECEITAS DE CAPITAL	0,00	0,00	0,00	0,00	0,00	0,00	0,00	0,00	0,00	0,00	0,00
Integralização do Capital Social	0,00	0,00	0,00	0,00	0,00	0,00	0,00	0,00	0,00	0,00	0,00
Dív. Ativa Prov. da Amortiz. Emp. e Finanç.	0,00	0,00	0,00	0,00	0,00	0,00	0,00	0,00	0,00	0,00	0,00
Recalça Auferida por Detentores de Títulos do Tesouro Nacional Resgatados	0,00	0,00	0,00	0,00	0,00	0,00	0,00	0,00	0,00	0,00	0,00
Recalças da Alienação de Certificados de Potencial Adicional de Construção - CEPAC	0,00	0,00	0,00	0,00	0,00	0,00	0,00	0,00	0,00	0,00	0,00
Recalças de Capital Diversas	0,00	0,00	0,00	0,00	0,00	0,00	0,00	0,00	0,00	0,00	0,00
TOTAL	8.037.000,00	8.037.000,00	8.037.000,00	8.037.000,00	8.037.000,00	8.037.000,00	8.037.000,00	8.037.000,00	8.037.000,00	8.037.000,00	8.037.000,00
DESPESAS INTRA-ORÇAMENTÁRIAS	6.792.809,49	7.791.200,93	7.791.200,93	7.791.200,93	6.669.000,00	6.669.000,00	1.122.200,93	1.122.200,93	1.227.422,59	1.227.422,59	6.563.778,34
DESPESAS CORRENTES											
PESSOAL E ENCARGOS SOCIAIS	6.712.809,49	7.721.200,93	7.721.200,93	7.721.200,93	6.669.000,00	6.669.000,00	1.052.100,93	1.052.100,93	1.227.422,59	1.227.422,59	6.493.778,34
JURISD ENCARGOS DA DÍVIDA	20.000,00	20.000,00	20.000,00	20.000,00	0,00	0,00	20.000,00	20.000,00	0,00	0,00	20.000,00
OUTRAS DESPESAS CORRENTES	50.000,00	50.000,00	50.000,00	50.000,00	0,00	0,00	50.000,00	50.000,00	0,00	0,00	50.000,00
DESPESAS DE CAPITAL	405.000,00	797.000,00	797.000,00	797.000,00	626.341,26	626.341,26	176.658,74	176.658,74	243.824,71	243.824,71	553.175,29
INVESTIMENTOS	0,00	0,00	0,00	0,00	0,00	0,00	0,00	0,00	0,00	0,00	0,00
INVERSÕES FINANCEIRAS	0,00	0,00	0,00	0,00	0,00	0,00	0,00	0,00	0,00	0,00	0,00
AMORTIZAÇÃO DA DÍVIDA	405.000,00	797.000,00	797.000,00	797.000,00	626.341,26	626.341,26	170.658,74	170.658,74	243.824,71	243.824,71	553.175,29
TOTAL	7.197.809,49	8.588.200,93	8.588.200,93	8.588.200,93	7.295.341,26	7.295.341,26	1.292.859,67	1.292.859,67	1.471.247,30	1.471.247,30	7.116.953,63

Fonte: Sistema e-Pública (1651-8754-789), Unidade Responsável: . Data da emissão: 24/03/2017 e hora de emissão: 15:06.



Município de Bezerros

RELATÓRIO RESUMIDO DA EXECUÇÃO ORÇAMENTÁRIA BALANÇO ORÇAMENTÁRIO ORÇAMENTOS FISCAL E DA SEGURIDADE SOCIAL

Período de referência: Janeiro a Fevereiro 2017/Bimestre Janeiro-Fevereiro

Continuação
Em Reals

PREO – ANEXO 1 (LRF, Art. 52, inciso I, alíneas "a" e "b" do inciso II e § 1º)

Nota: 1 - Anexo Publicado no Quadro de Avisos da Prefeitura Municipal de Bezerros no dia 30 de Março de 2017, bem como no Portal de Transparência do Município.


SEVERINO OTÁVIO RAPOSO MONTEIRO
 PREFEITO
 CPF - 024.197.694-49


DANIEL DE FREITAS BARBOSA
 CONTADOR
 CRC 0224880-6


PAULA YONARA BARBOSA DE LIMA
 SECRETÁRIA DE FINANÇAS
 CPF - 683.827.374-04


IZAC MANOEL DOS SANTOS JUNIOR
 CONTROLADOR
 CPF - 034.486.904-52

Município de Bezerros

RELATÓRIO RESUMIDO DA EXECUÇÃO ORÇAMENTÁRIA DEMONSTRATIVO DA EXECUÇÃO DAS DESPESAS POR FUNÇÃO/SUBFUNÇÃO ORÇAMENTOS FISCAL E DA SEGURIDADE SOCIAL

Período de referência: Janeiro a Fevereiro 2017/Bimestre Janeiro-Fevereiro

FUNÇÃO/SUBFUNÇÃO	DOTAÇÃO INICIAL		DOTAÇÃO ATUALIZADA (a)		DESPESAS EMPENHADAS		SALDO		DESPESAS LIQUIDADAS			SALDO		
	133.304.190,51	3.800.000,00	131.913.799,07	73.980.811,73	No Bimestre	Até o bimestre (b)	%	(b/total b)	(c) = (a - b)	No Bimestre	Até o bimestre (d)	%	(d/total d)	(e) = (a - d)
DESPESAS (EXCETO INTRA-ORÇAMENTÁRIAS) (I)								91,02	57.932.987,34	11.568.904,07	11.568.904,07	88,72	120.344.895,00	
LEGISLATIVA														
Ação Legislativa	3.800.000,00	3.800.000,00	3.800.000,00	0,00	0,00	0,00	0,00	0,00	3.800.000,00	0,00	0,00	0,00	3.800.000,00	
JUDICIÁRIA														
Defesa do Interesse Público no Processo Judiciário	12.000,00	12.000,00	12.000,00	0,00	0,00	0,00	0,00	0,00	12.000,00	0,00	0,00	0,00	12.000,00	
Administração Geral	6.000,00	6.000,00	6.000,00	0,00	0,00	0,00	0,00	0,00	6.000,00	0,00	0,00	0,00	6.000,00	
ADMINISTRAÇÃO														
Administração Geral	6.000,00	6.000,00	6.000,00	0,00	0,00	0,00	0,00	0,00	6.000,00	0,00	0,00	0,00	6.000,00	
Formação de Recursos Humanos	13.120.642,87	13.120.642,87	13.220.642,87	7.108.889,66	7.108.889,66	8,75	8,75	6.111.753,21	1.228.902,42	1.228.902,42	9,42	11.991.740,45		
Comunicação Social	12.847.642,87	12.847.642,87	12.947.642,87	7.106.228,97	7.106.228,97	8,74	8,74	5.841.413,90	1.228.902,42	1.228.902,42	9,42	11.718.740,45		
Outras Transferências	3.000,00	3.000,00	3.000,00	0,00	0,00	0,00	0,00	3.000,00	0,00	0,00	0,00	3.000,00		
SEGURANÇA PÚBLICA														
Defesa Civil	107.000,00	107.000,00	107.000,00	2.660,69	2.660,69	0,00	0,00	104.339,31	0,00	0,00	0,00	107.000,00		
ASSISTÊNCIA SOCIAL														
Administração Geral	163.000,00	163.000,00	163.000,00	0,00	0,00	0,00	0,00	163.000,00	0,00	0,00	0,00	163.000,00		
Assistência ao Idoso	40.000,00	40.000,00	40.000,00	0,00	0,00	0,00	0,00	40.000,00	0,00	0,00	0,00	40.000,00		
Assistência à Criança e ao Adolescente	40.000,00	40.000,00	40.000,00	0,00	0,00	0,00	0,00	40.000,00	0,00	0,00	0,00	40.000,00		
Assistência Comunitária	5.824.203,20	5.824.203,20	5.664.203,20	1.488.672,68	1.488.672,68	1,83	1,83	4.175.530,52	185.165,91	185.165,91	1,42	5.479.037,29		
PREVIDÊNCIA SOCIAL														
Previdência do Regime Estatutário	2.427.203,20	2.427.203,20	2.222.203,20	653.199,43	653.199,43	0,80	0,80	1.569.003,77	89.281,06	89.281,06	0,68	2.132.922,14		
SAÚDE														
Administração Geral	152.000,00	152.000,00	152.000,00	28.457,00	28.457,00	0,04	0,04	123.543,00	4.737,21	4.737,21	0,04	147.262,79		
Atenção Básica	1.319.000,00	1.319.000,00	1.129.000,00	62.296,57	62.296,57	0,08	0,08	1.066.703,43	6.465,46	6.465,46	0,05	1.122.534,54		
Assistência Hospitalar e Ambulatorial	1.926.000,00	1.926.000,00	2.161.000,00	744.719,68	744.719,68	0,92	0,92	1.416.280,32	84.682,18	84.682,18	0,65	2.076.317,82		
Suporte Profilático e Terapêutico	9.920.000,00	9.920.000,00	9.920.000,00	9.900.000,00	9.900.000,00	12,18	12,18	20.000,00	737.122,23	737.122,23	5,65	9.182.877,77		
Vigilância Sanitária	9.920.000,00	9.920.000,00	9.920.000,00	9.900.000,00	9.900.000,00	12,18	12,18	20.000,00	737.122,23	737.122,23	5,65	9.182.877,77		
Vigilância Epidemiológica	33.971.629,33	33.971.629,33	32.641.237,89	19.367.951,14	19.367.951,14	23,83	23,83	13.273.286,75	3.296.005,69	3.296.005,69	25,28	29.345.232,20		
Alimentação e Nutrição	4.893.232,53	4.893.232,53	5.883.232,53	3.297.475,33	3.297.475,33	4,06	4,06	2.585.757,20	525.434,58	525.434,58	4,03	5.357.797,95		
Outras Transferências	8.243.200,00	8.243.200,00	8.145.200,00	4.567.268,56	4.567.268,56	5,62	5,62	3.577.931,44	819.742,32	819.742,32	6,29	7.325.457,68		
EDUCAÇÃO														
Assistência Hospitalar e Ambulatorial	15.729.000,00	15.729.000,00	15.093.707,63	10.685.996,43	10.685.996,43	13,15	13,15	4.407.711,20	1.728.487,89	1.728.487,89	13,26	13.365.219,74		
Atenção Básica	2.452.000,00	2.452.000,00	1.952.000,00	144.885,95	144.885,95	0,18	0,18	1.807.114,05	0,00	0,00	0,00	1.952.000,00		
Assistência Hospitalar e Ambulatorial	165.000,00	165.000,00	165.000,00	42.574,00	42.574,00	0,05	0,05	122.426,00	6.715,60	6.715,60	0,05	158.284,40		
Suporte Profilático e Terapêutico	880.000,00	880.000,00	597.000,00	378.992,16	378.992,16	0,47	0,47	218.907,84	143.046,14	143.046,14	1,10	483.983,86		
Vigilância Sanitária	200.000,00	200.000,00	200.000,00	52.929,04	52.929,04	0,07	0,07	147.070,96	49.033,16	49.033,16	0,38	150.966,84		
Vigilância Epidemiológica	1.409.196,80	1.409.196,80	605.097,73	197.829,67	197.829,67	0,24	0,24	407.268,06	23.546,00	23.546,00	0,18	581.551,73		
Alimentação e Nutrição	34.891.065,11	34.891.065,11	34.491.065,11	21.164.302,61	21.164.302,61	26,04	26,04	13.326.762,50	4.345.867,14	4.345.867,14	33,33	30.145.197,97		
Outras Transferências	958.000,00	958.000,00	958.000,00	2.000,00	2.000,00	0,00	0,00	956.000,00	429,75	429,75	0,00	957.570,25		
EDUCAÇÃO														
Alimentação e Nutrição	32.036.925,11	32.036.925,11	31.636.925,11	21.035.294,69	21.035.294,69	25,88	25,88	10.601.630,42	4.334.143,13	4.334.143,13	33,24	27.302.781,98		
Ensino Fundamental	4.000,00	4.000,00	4.000,00	0,00	0,00	0,00	0,00	4.000,00	0,00	0,00	0,00	4.000,00		
Ensino Superior														

Município de Bezerros

RELATÓRIO RESUMIDO DA EXECUÇÃO ORÇAMENTÁRIA DEMONSTRATIVO DA EXECUÇÃO DAS DESPESAS POR FUNÇÃO/SUBFUNÇÃO ORÇAMENTOS FISCAL E DA SEGURIDADE SOCIAL

Período de referência: Janeiro a Fevereiro 2017/Bimestre Janeiro-Fevereiro

Continuação

FUNÇÃO/SUBFUNÇÃO	DOTAÇÃO INICIAL		DOTAÇÃO ATUALIZADA (a)		DESPESAS EMPENHADAS		SALDO		DESPESAS LIQUIDADAS			SALDO (e) = (a - d)	
			No Bimestre	Até o bimestre (b)	%	(b/total b)	No Bimestre	Até o bimestre (c) = (a - b)	No Bimestre	Até o bimestre (d)	%		(d/total d)
Educação Infantil	1.777.140,00	1.777.140,00	121.007,92	121.007,92	0,15	0,15	1.656.132,08	10.400,36	10.400,36	0,08	0,08	1.766.739,64	
Educação de Jovens e Adultos	39.000,00	39.000,00	0,00	0,00	0,00	0,00	39.000,00	0,00	0,00	0,00	0,00	39.000,00	
Educação Especial	76.000,00	76.000,00	6.000,00	6.000,00	0,01	0,01	70.000,00	893,90	893,90	0,01	0,01	75.106,10	
CULTURA	5.600.000,00	4.900.000,00	3.222.093,36	3.222.093,36	3,96	3,96	1.677.906,64	178.607,29	178.607,29	1,37	1,37	4.721.392,71	
Patrimônio Histórico, Artístico e Arqueológico	12.000,00	12.000,00	0,00	0,00	0,00	0,00	12.000,00	0,00	0,00	0,00	0,00	12.000,00	
Difusão Cultural	5.588.000,00	4.888.000,00	3.222.093,36	3.222.093,36	3,96	3,96	1.665.906,64	178.607,29	178.607,29	1,37	1,37	4.705.392,71	
DIREITOS DA CIDADANIA	296.000,00	296.000,00	5.649,00	5.649,00	0,01	0,01	290.351,00	320,00	320,00	0,00	0,00	295.680,00	
Direitos Individuais, Coletivos e Difusos	296.000,00	296.000,00	5.649,00	5.649,00	0,01	0,01	290.351,00	320,00	320,00	0,00	0,00	295.680,00	
URBANISMO	9.797.000,00	10.447.000,00	5.447.947,56	5.447.947,56	6,70	6,70	4.999.052,44	625.508,11	625.508,11	4,80	4,80	9.821.491,89	
Administração Geral	73.000,00	73.000,00	0,00	0,00	0,00	0,00	73.000,00	0,00	0,00	0,00	0,00	73.000,00	
Infra-Estrutura Urbana	161.000,00	661.000,00	540.275,23	540.275,23	0,66	0,66	120.724,77	0,00	0,00	0,00	0,00	661.000,00	
Serviços Urbanos	9.563.000,00	9.713.000,00	4.907.672,33	4.907.672,33	6,04	6,04	4.805.327,67	625.508,11	625.508,11	4,80	4,80	9.087.491,89	
HABITAÇÃO	183.000,00	183.000,00	0,00	0,00	0,00	0,00	183.000,00	0,00	0,00	0,00	0,00	183.000,00	
Habituação Rural	183.000,00	183.000,00	0,00	0,00	0,00	0,00	183.000,00	0,00	0,00	0,00	0,00	183.000,00	
SANEAMENTO	108.000,00	108.000,00	0,00	0,00	0,00	0,00	108.000,00	0,00	0,00	0,00	0,00	108.000,00	
Saneamento Básico Rural	54.000,00	54.000,00	0,00	0,00	0,00	0,00	54.000,00	0,00	0,00	0,00	0,00	54.000,00	
Saneamento Básico Urbano	54.000,00	54.000,00	0,00	0,00	0,00	0,00	54.000,00	0,00	0,00	0,00	0,00	54.000,00	
GESTÃO AMBIENTAL	1.773.000,00	973.000,00	0,00	0,00	0,00	0,00	973.000,00	0,00	0,00	0,00	0,00	973.000,00	
Infra-Estrutura Urbana	119.000,00	119.000,00	0,00	0,00	0,00	0,00	119.000,00	0,00	0,00	0,00	0,00	119.000,00	
Preservação e Conservação Ambiental	317.000,00	267.000,00	0,00	0,00	0,00	0,00	267.000,00	0,00	0,00	0,00	0,00	267.000,00	
Recuperação de Áreas Degradadas	837.000,00	587.000,00	0,00	0,00	0,00	0,00	587.000,00	0,00	0,00	0,00	0,00	587.000,00	
AGRICULTURA	5.898.000,00	7.148.000,00	5.172.522,06	5.172.522,06	6,36	6,36	1.975.477,94	778.300,20	778.300,20	5,97	5,97	6.369.699,80	
Abastecimento	3.510.000,00	3.910.000,00	2.764.222,78	2.764.222,78	3,40	3,40	1.145.777,22	460.912,63	460.912,63	3,53	3,53	3.449.087,37	
Extensão Rural	2.288.000,00	3.238.000,00	2.408.299,28	2.408.299,28	2,96	2,96	829.700,72	317.387,57	317.387,57	2,43	2,43	2.920.612,43	
INDÚSTRIA	40.000,00	40.000,00	0,00	0,00	0,00	0,00	40.000,00	0,00	0,00	0,00	0,00	40.000,00	
Administração Geral	12.000,00	12.000,00	0,00	0,00	0,00	0,00	12.000,00	0,00	0,00	0,00	0,00	12.000,00	
Promoção Industrial	28.000,00	28.000,00	0,00	0,00	0,00	0,00	28.000,00	0,00	0,00	0,00	0,00	28.000,00	
COMÉRCIO E SERVIÇOS	12.000,00	12.000,00	0,00	0,00	0,00	0,00	12.000,00	0,00	0,00	0,00	0,00	12.000,00	
Ensino Profissional	12.000,00	12.000,00	0,00	0,00	0,00	0,00	12.000,00	0,00	0,00	0,00	0,00	12.000,00	
ENERGIA	94.000,00	94.000,00	0,00	0,00	0,00	0,00	94.000,00	0,00	0,00	0,00	0,00	94.000,00	
Energia Elétrica	94.000,00	94.000,00	0,00	0,00	0,00	0,00	94.000,00	0,00	0,00	0,00	0,00	94.000,00	
TRANSPORTE	459.000,00	359.000,00	0,00	0,00	0,00	0,00	359.000,00	0,00	0,00	0,00	0,00	359.000,00	
Administração Geral	200.000,00	200.000,00	0,00	0,00	0,00	0,00	200.000,00	0,00	0,00	0,00	0,00	200.000,00	

Município de Bezerros

**RELATÓRIO RESUMIDO DA EXECUÇÃO ORÇAMENTÁRIA
DEMONSTRATIVO DA EXECUÇÃO DAS DESPESAS POR FUNÇÃO/SUBFUNÇÃO
ORÇAMENTOS FISCAL E DA SEGURIDADE SOCIAL**

Período de referência: Janeiro a Fevereiro 2017/Bimestre Janeiro-Fevereiro

Continuação

FUNÇÃO/SUBFUNÇÃO	DOTAÇÃO INICIAL	DOTAÇÃO ATUALIZADA (a)	DESPESAS EMPENHADAS		SALDO (c) = (a - b)	DESPESAS LIQUIDADAS		SALDO (e) = (a - d)
			No Bimestre (b)	Até o bimestre (b)		No Bimestre (d)	Até o bimestre (d)	
Transporte Ferroviário	259.000,00	159.000,00	0,00	0,00	159.000,00	0,00	0,00	159.000,00
DESPORTO E LAZER	571.000,00	571.000,00	67.383,66	67.383,66	503.616,34	23.491,42	23.491,42	547.508,58
Desporto Comunitário	571.000,00	571.000,00	67.383,66	67.383,66	503.616,34	23.491,42	23.491,42	547.508,58
ENCARGOS ESPECIAIS	3.565.000,00	3.165.000,00	1.035.400,00	1.035.400,00	2.129.600,00	169.613,66	169.613,66	2.995.386,34
Serviço da Dívida Interna	15.000,00	15.000,00	0,00	0,00	15.000,00	0,00	0,00	15.000,00
Outros Encargos Especiais	3.550.000,00	3.150.000,00	1.035.400,00	1.035.400,00	2.114.600,00	169.613,66	169.613,66	2.980.386,34
RESERVA DE CONTINGÊNCIA	3.828.650,00	3.828.650,00	0,00	0,00	3.828.650,00	0,00	0,00	3.828.650,00
Reserva de Contingência	3.828.650,00	3.828.650,00	0,00	0,00	3.828.650,00	0,00	0,00	3.828.650,00
DESPESAS (INTRA-ORÇAMENTÁRIAS) (II)	7.167.809,49	8.556.200,93	7.295.341,26	7.295.341,26	1.262.859,67	1.471.247,30	1.471.247,30	7.086.953,63
TOTAL (III) = (I + II)	140.472.000,00	140.472.000,00	81.276.152,99	81.276.152,99	59.195.847,81	13.040.151,37	13.040.151,37	127.431.848,63



Município de Bezerros

RELATÓRIO RESUMIDO DA EXECUÇÃO ORÇAMENTÁRIA DEMONSTRATIVO DA EXECUÇÃO DAS DESPESAS POR FUNÇÃO/SUBFUNÇÃO ORÇAMENTOS FISCAL E DA SEGURIDADE SOCIAL

Período de referência: Janeiro a Fevereiro 2017/Bimestre Janeiro-Fevereiro

Continuação

FUNÇÃO/SUBFUNÇÃO	DOTAÇÃO INICIAL	DOTAÇÃO ATUALIZADA (a)	DESPESAS EMPENHADAS		SALDO (c) = (a - b)	DESPESAS LIQUIDADAS		SALDO (e) = (a - d)
			No Bimestre (b)	Até o bimestre (b)		No Bimestre (d)	Até o bimestre (d)	
DESPESAS (INTRA-ORÇAMENTÁRIAS)								
ADMINISTRAÇÃO								
Administração Geral	1.075.707,13	1.075.707,13	835.000,00	835.000,00	240.707,13	128.860,92	128.860,92	946.846,21
ASSISTÊNCIA SOCIAL								
Administração Geral	178.000,00	238.000,00	110.000,00	110.000,00	128.000,00	15.486,25	15.486,25	222.513,75
Assistência ao idoso	154.000,00	214.000,00	110.000,00	110.000,00	104.000,00	15.486,25	15.486,25	198.513,75
Assistência à Criança e ao Adolescente	2.000,00	2.000,00	0,00	0,00	2.000,00	0,00	0,00	2.000,00
Assistência Comunitária	16.000,00	16.000,00	0,00	0,00	16.000,00	0,00	0,00	16.000,00
SAÚDE								
Administração Geral	1.181.213,47	2.119.604,91	1.434.000,00	1.434.000,00	685.604,91	259.406,22	259.406,22	1.869.198,69
Atenção Básica	270.213,47	637.604,91	160.000,00	160.000,00	477.604,91	23.820,94	23.820,94	613.783,97
Assistência Hospitalar e Ambulatorial	548.000,00	798.000,00	750.000,00	750.000,00	48.000,00	127.032,32	127.032,32	670.967,68
Suporte Profilático e Terapêutico	271.000,00	381.000,00	310.000,00	310.000,00	71.000,00	61.586,36	61.586,36	319.413,64
Vigilância Sanitária	6.000,00	6.000,00	0,00	0,00	6.000,00	0,00	0,00	6.000,00
Vigilância Epidemiológica	3.000,00	7.000,00	4.000,00	4.000,00	3.000,00	563,14	563,14	6.436,86
EDUCAÇÃO								
Ensino Fundamental	83.000,00	290.000,00	210.000,00	210.000,00	80.000,00	37.403,46	37.403,46	252.596,54
Educação Infantil	4.307.888,89	4.307.888,89	4.290.000,00	4.290.000,00	17.888,89	832.669,20	832.669,20	3.475.219,69
ENCARGOS ESPECIAIS								
Outros Encargos Especiais	4.301.888,89	4.301.888,89	4.290.000,00	4.290.000,00	11.888,89	832.669,20	832.669,20	3.469.219,69
TOTAL	7.167.809,49	8.558.200,93	7.295.341,26	7.295.341,26	1.262.859,67	1.471.247,30	1.471.247,30	7.086.953,63

Fonte: Sistema e-Física (1306-5197-328). Unidade Responsável: . Data de emissão: 27/03/2017 e hora de emissão: 11:37.

Nota: 1 - Anexo Publicado no Quadro de Avisos da Prefeitura Municipal de Bezerros no dia 30 de Março de 2017, bem como no Portal de Transparência do Município.


DANIEL DE FREITAS BARBOSA
 CONTADOR
 CRC 022488/O-8


PAULA YONARA BARBOSA DE LIMA
 SECRETÁRIA DE FINANÇAS
 CPF - 883.827.374-04


IZAC MANOEL DOS SANTOS JUNIOR
 CONTROLADOR
 CPF - 034.485.904-52

Município de Bezerros

RELATÓRIO RESUMIDO DA EXECUÇÃO ORÇAMENTÁRIA

RECEITA CORRENTE LÍQUIDA

ORÇAMENTOS FISCAL E DA SEGURIDADE SOCIAL

Período de referência: Janeiro a Fevereiro 2017/Bimestre Janeiro-Fevereiro

PREO - ANEXO 03 (LRF, Art. 53, inciso I)

R\$ 1,00

ESPECIFICAÇÃO	Evolução da Receita Realizada nos Últimos 12 Meses												
	Março/2016	Abril/2016	Maió/2016	Junho/2016	Julho/2016	Agosto/2016	Setembro/2016	Outubro/2016	Novembro/2016	Dezembro/2016	Jan/2017	Fev/2017	
RECEITAS CORRENTES (I)	8.065.735,66	8.493.165,90	10.044.575,60	7.837.049,59	8.244.685,89	7.563.211,48	7.266.726,17	7.266.726,17	7.266.726,17	7.266.726,17	7.266.726,17	7.266.726,17	7.266.726,17
Receita Tributária	267.190,87	777.827,54	414.746,57	528.886,86	336.288,07	355.908,87	262.890,41	262.890,41	262.890,41	262.890,41	262.890,41	262.890,41	262.890,41
IPTU	12.535,14	145.112,60	123.532,12	26.700,10	25.814,90	18.959,80	10.394,15	10.394,15	10.394,15	10.394,15	10.394,15	10.394,15	10.394,15
ISS	134.342,67	232.220,60	143.341,82	190.222,71	149.076,53	181.943,47	102.881,71	102.881,71	102.881,71	102.881,71	102.881,71	102.881,71	102.881,71
ITBI	60.052,02	23.371,82	13.769,43	30.001,10	25.007,28	34.983,55	18.479,46	18.479,46	18.479,46	18.479,46	18.479,46	18.479,46	18.479,46
IRRF	563,63	346.441,28	110.200,49	251.541,31	108.985,11	101.833,95	87.962,05	87.962,05	87.962,05	87.962,05	87.962,05	87.962,05	87.962,05
Outras Receitas Tributárias	59.697,41	30.681,24	23.902,71	30.421,64	27.404,25	18.188,10	43.173,04	43.173,04	43.173,04	43.173,04	43.173,04	43.173,04	43.173,04
Receitas de Contribuições	357.269,23	374.045,24	392.202,81	239.758,89	711.324,21	193.961,69	524.012,80	524.012,80	524.012,80	524.012,80	524.012,80	524.012,80	524.012,80
Receita Patrimonial	248.239,69	246.305,13	99.627,02	102.986,20	106.002,99	405.660,34	366.365,95	366.365,95	366.365,95	366.365,95	366.365,95	366.365,95	366.365,95
Receita Agropecuária	0,00	0,00	0,00	0,00	0,00	0,00	0,00	0,00	0,00	0,00	0,00	0,00	0,00
Receita Industrial	0,00	0,00	0,00	0,00	0,00	0,00	0,00	0,00	0,00	0,00	0,00	0,00	0,00
Receita de Serviços	1.557,00	1.594,00	1.932,00	1.661,00	1.696,00	2.165,00	426,00	426,00	426,00	426,00	426,00	426,00	426,00
Transferências Correntes	6.950.264,49	6.664.001,82	9.056.636,19	6.888.911,63	7.023.531,62	6.555.914,11	6.067.325,81	6.067.325,81	6.067.325,81	6.067.325,81	6.067.325,81	6.067.325,81	6.067.325,81
Cota-Parte FPM	1.798.082,06	2.137.533,36	2.842.403,47	2.348.285,73	1.792.534,71	2.111.375,04	1.716.972,97	1.716.972,97	1.716.972,97	1.716.972,97	1.716.972,97	1.716.972,97	1.716.972,97
Cota-Parte do ICMS	607.883,18	571.964,91	630.904,64	504.738,29	588.052,08	618.956,99	534.256,33	534.256,33	534.256,33	534.256,33	534.256,33	534.256,33	534.256,33
Cota-Parte do IPVA	673.374,99	280.110,24	180.018,74	80.541,29	68.096,97	75.013,63	32.735,89	32.735,89	32.735,89	32.735,89	32.735,89	32.735,89	32.735,89
Cota-Parte do ITR	2.302,76	1.643,79	376,86	36,37	394,22	163,13	1.906,06	1.906,06	1.906,06	1.906,06	1.906,06	1.906,06	1.906,06
Transferências da LC 87/1996	1.304,75	1.304,75	1.304,75	1.304,75	1.304,75	1.304,75	1.304,75	1.304,75	1.304,75	1.304,75	1.304,75	1.304,75	1.304,75
Transferências da LC 61/1989	952,83	903,65	1.125,05	676,123	843,72	934,17	935,48	935,48	935,48	935,48	935,48	935,48	935,48
Transferências do FUNDEB	1.993.207,15	1.899.982,51	2.937.110,28	1.979.615,54	1.691.270,14	1.862.404,01	1.586.800,61	1.586.800,61	1.586.800,61	1.586.800,61	1.586.800,61	1.586.800,61	1.586.800,61
Outras Transferências Correntes	1.873.456,77	1.770.558,59	2.463.392,40	1.967.628,43	2.971.035,03	1.885.758,39	2.192.393,52	2.192.393,52	2.192.393,52	2.192.393,52	2.192.393,52	2.192.393,52	2.192.393,52
Outras Receitas Correntes	241.214,38	429.392,17	79.431,01	74.845,01	65.843,00	49.601,47	45.705,20	45.705,20	45.705,20	45.705,20	45.705,20	45.705,20	45.705,20
DEDUÇÕES (II)	833.978,09	831.174,85	943.255,41	671.787,21	1.026.923,79	561.550,35	831.422,41	831.422,41	831.422,41	831.422,41	831.422,41	831.422,41	831.422,41
Contrib. do Servidor para o Plano de Previdência	217.257,91	232.482,67	212.028,70	83.453,67	554.678,48	0,00	373.796,07	373.796,07	373.796,07	373.796,07	373.796,07	373.796,07	373.796,07
Compensação Financ. entre Regimes Previdência	0,00	0,00	0,00	0,00	0,00	0,00	0,00	0,00	0,00	0,00	0,00	0,00	0,00
Dedução de Receita para Formação do FUNDEB	616.720,18	598.692,18	731.226,71	588.333,54	472.245,31	561.550,35	457.626,34	457.626,34	457.626,34	457.626,34	457.626,34	457.626,34	457.626,34
RECEITA CORRENTE LÍQUIDA (I-II)	7.231.757,57	7.661.991,05	9.101.320,19	7.165.262,38	7.217.762,10	7.001.661,13	6.435.303,76	6.435.303,76	6.435.303,76	6.435.303,76	6.435.303,76	6.435.303,76	6.435.303,76



Município de Bezerros

RELATÓRIO RESUMIDO DA EXECUÇÃO ORÇAMENTÁRIA

RECEITA CORRENTE LÍQUIDA

ORÇAMENTOS FISCAL E DA SEGURIDADE SOCIAL

Período de referência: Janeiro a Fevereiro 2017/Bimestre Janeiro-Fevereiro

Continuação
R\$ 1,00

RREO - ANEXO 03 (LRF, Art. 53, inciso I)

ESPECIFICAÇÃO	Evolução da Receita Realizada nos Últimos 12 Meses											
	Outubro/2016	Novembro/2016	Dezembro/2016	Janeiro/2017	Fevereiro/2017	Total Últimos 12 Meses	Previsão atualizada 2017					
RECEITAS CORRENTES (I)	7.537.525,20	10.794.894,54	13.791.708,12	8.391.554,11	10.398.549,00	108.429.381,26	137.265.000,00					
Recarga Tributária	370.686,25	489.306,17	488.620,29	332.721,17	301.844,15	4.926.917,22	6.359.000,00					
IPTU	11.306,12	13.189,80	29.983,45	16.186,52	9.211,13	442.937,83	480.000,00					
ISS	225.828,46	186.262,59	170.646,88	145.619,86	129.479,09	1.991.866,39	1.091.000,00					
ITBI	19.931,15	18.981,34	12.588,93	16.230,98	24.084,06	297.481,12	884.000,00					
IRRF	105.563,96	263.286,27	264.321,35	84.410,29	29.882,34	1.754.992,03	1.454.000,00					
Outras Receitas Tributárias	8.056,56	7.586,17	11.079,68	70.271,52	109.177,53	439.639,85	2.450.000,00					
Receitas de Contribuições	226.636,73	798.499,03	422.632,81	674.192,01	166.160,04	5.080.695,49	16.011.000,00					
Recarga Patrimonial	149.389,41	128.338,80	178.741,21	81.645,80	108.587,64	2.221.890,18	1.597.000,00					
Recarga Agropecuária	0,00	0,00	0,00	0,00	0,00	0,00	0,00					
Recarga Industrial	0,00	0,00	0,00	0,00	0,00	0,00	0,00					
Recarga de Serviços	0,00	0,00	0,00	0,00	0,00	0,00	0,00					
Transferências Correntes	6.758.246,65	9.339.163,82	12.659.193,09	7.192.414,74	9.504.284,16	94.659.888,13	106.773.000,00					
Cota-Parte FPM	2.084.224,91	3.802.639,94	4.676.062,55	2.526.987,76	3.239.530,32	30.986.635,94	39.989.000,00					
Cota-Parte do ICMS	608.638,89	738.550,13	744.471,14	737.595,90	514.654,63	7.400.369,31	6.059.000,00					
Cota-Parte do IPVA	34.158,22	28.027,50	29.182,06	221.380,46	677.587,70	2.380.245,69	2.222.000,00					
Cota-Parte do ITR	8.147,71	493,77	576,59	188,70	208,47	16.438,43	12.000,00					
Transferências da LC 87/1996	1.304,75	1.304,75	1.304,75	1.332,39	1.332,39	15.712,28	18.000,00					
Transferências da LC 61/1989	1.014,95	1.130,88	5.604,22	1.981,04	1.857,31	24.044,53	25.000,00					
Transferências do FUNDEB	1.808.879,84	2.512.413,98	2.999.992,77	1.994.295,08	2.695.006,02	25.960.977,93	27.335.000,00					
Outras Transferências Correntes	2.211.877,38	2.254.603,77	4.201.999,01	1.708.633,41	2.374.107,32	27.875.464,02	31.112.000,00					
Outras Receitas Correntes	32.566,15	39.586,72	42.520,72	110.565,39	317.673,01	1.528.944,24	6.304.000,00					
DEDUÇÕES (II)	585.125,42	1.548.056,10	1.327.922,27	1.169.721,64	887.034,13	11.217.951,67	12.458.000,00					
Contrib. do Servidor para o Plano de Previdência	37.627,53	633.626,88	252.198,13	471.828,38	0,00	3.068.978,42	2.793.000,00					
Compensação Financ. entre Regimes Previdência	0,00	0,00	0,00	0,00	0,00	0,00	0,00					
Dedução de Receita para Formação do FUNDEB	547.497,89	914.429,22	1.075.724,14	697.893,26	887.034,13	8.148.973,25	9.665.000,00					
RECEITA CORRENTE LÍQUIDA (I-II)	6.952.399,78	9.246.838,44	12.463.785,85	7.221.832,47	9.511.514,87	97.211.429,59	124.807.000,00					

Fonte: Sistema e-Pública (15/14-13/16-7/15). Unidade Responsável: . Data de emissão: 24/03/2017 e hora de emissão: 15:07.

Nota: 1 - Anexo Publicado no Quadro de Avisos da Prefeitura Municipal de Bezerros no dia 30 de Março de 2017, bem como no Portal de Transparência do Município.



Município de Bezerros

RELATÓRIO RESUMIDO DA EXECUÇÃO ORÇAMENTÁRIA RECEITA CORRENTE LÍQUIDA ORÇAMENTOS FISCAL E DA SEGURIDADE SOCIAL

Período de referência: Janeiro a Fevereiro 2017/Bimestre Janeiro-Fevereiro

RREO - ANEXO 03 (LRF, Art. 53, inciso 1)

Continuação
R\$ 1,00

DANIEL DE FREITAS BARBOSA
CONTADOR
CRC 022488/O-8

PAULA YONARA BARBOSA DE LIMA
SECRETÁRIA DE FINANÇAS
CPF - 883.627.374-04

IZAC MANGEL DOS SANTOS JUNIOR
CONTROLADOR
CPF - 034.485.904-52

SEVERINO OTAVIO RAPOSO MONTEIRO
PREFEITO
CPF - 024.197.694-49

DEMONSTRATIVO DAS RECEITAS E DESPESAS PREVIDENCIÁRIAS DO REGIME PRÓPRIO DE PREVIDÊNCIA DOS SERVIDORES

ORÇAMENTO DA SEGURIDADE SOCIAL

Período de referência: Janeiro a Fevereiro 2017/Bimestre Janeiro-Fevereiro

RREO - ANEXO 04 (LRF, Art. 53, inciso II)

Em Reais

PLANO PREVIDENCIÁRIO

RECEITAS PREVIDENCIÁRIAS - RPPS	PREVISÃO INICIAL	PREVISÃO ATUALIZADA	RECEITAS REALIZADAS	
			Até o Bimestre 2017	Até o Bimestre 2016
RECEITAS CORRENTES (1)	9.838.000,00	9.838.000,00	954.433,26	935.653,96
Receita de Contribuições dos Segurados	2.793.000,00	2.793.000,00	471.828,38	416.352,50
Civil	2.793.000,00	2.793.000,00	471.828,38	416.352,50
Ativo	2.793.000,00	2.793.000,00	471.828,38	416.352,50
Inativo	0,00	0,00	0,00	0,00
Pensionista	0,00	0,00	0,00	0,00
Militar	0,00	0,00	0,00	0,00
Ativo	0,00	0,00	0,00	0,00
Inativo	0,00	0,00	0,00	0,00
Pensionista	0,00	0,00	0,00	0,00
Receita de Contribuições Patronais	5.220.000,00	5.220.000,00	482.604,88	162.259,60
Civil	4.532.000,00	4.532.000,00	361.393,93	18.509,15
Ativo	4.532.000,00	4.532.000,00	361.393,93	18.509,15
Inativo	0,00	0,00	0,00	0,00
Pensionista	0,00	0,00	0,00	0,00
Militar	0,00	0,00	0,00	0,00
Ativo	0,00	0,00	0,00	0,00
Inativo	0,00	0,00	0,00	0,00
Pensionista	0,00	0,00	0,00	0,00
Em Regime de Parcelamentos de Débitos	688.000,00	688.000,00	121.210,95	143.750,45
Receita Patrimonial	1.450.000,00	1.450.000,00	0,00	356.953,00
Receitas Imobiliárias	0,00	0,00	0,00	0,00
Receitas de Valores Mobiliários	1.450.000,00	1.450.000,00	0,00	356.953,00
Outras Receitas Patrimoniais	0,00	0,00	0,00	0,00
Receita de Serviços	0,00	0,00	0,00	0,00
Receita de Aporte Periódico de Valores Predefinidos	0,00	0,00	0,00	0,00
Outras Receitas Correntes	375.000,00	375.000,00	0,00	88,86
Compensação Previdenciária do RGPS para o RPPS	0,00	0,00	0,00	0,00
Demais Receitas Correntes	375.000,00	375.000,00	0,00	88,86

DEMONSTRATIVO DAS RECEITAS E DESPESAS PREVIDENCIÁRIAS DO REGIME PRÓPRIO DE PREVIDÊNCIA DOS SERVIDORES

ORÇAMENTO DA SEGURIDADE SOCIAL

Período de referência: Janeiro a Fevereiro 2017/Bimestre Janeiro-Fevereiro

Continuação
Em Reais

RECEITAS DE CAPITAL (III)	0,00	0,00	0,00	0,00	0,00	0,00	0,00
Alienação de Bens, Direitos e Ativos	0,00	0,00	0,00	0,00	0,00	0,00	0,00
Anortização de Empréstimos	0,00	0,00	0,00	0,00	0,00	0,00	0,00
Outras Receitas de Capital	0,00	0,00	0,00	0,00	0,00	0,00	0,00
TOTAL DAS RECEITAS PREV. RPPS (III) = (I+II)	9.838.000,00	9.838.000,00	9.838.000,00	9.838.000,00	9.838.000,00	9.838.000,00	9.838.000,00

DESPESAS PREVIDENCIÁRIAS - RPPS	DOTAÇÃO INICIAL	DOTAÇÃO ATUALIZADA	DESPESAS EMPENHADAS		DESPESAS LIQUIDADAS	
			Até o Bimestre 2017	Até o Bimestre 2016	Até o Bimestre 2017	Até o Bimestre 2016
ADMINISTRAÇÃO (IV)	810.350,00	810.350,00	457.958,30	442.225,36	25.335,00	52.399,93
Despesas Correntes	755.350,00	755.350,00	457.143,30	442.225,36	24.520,00	52.399,93
Despesas de Capital	55.000,00	55.000,00	815,00	0,00	815,00	0,00
PREVIDÊNCIA (V)	9.920.000,00	9.920.000,00	9.900.000,00	8.988.000,00	737.122,23	1.153.500,34
Benefícios - Civil	9.400.000,00	9.400.000,00	9.400.000,00	8.500.000,00	698.992,05	1.151.102,28
Aposentadorias	8.200.000,00	8.200.000,00	8.200.000,00	7.500.000,00	621.967,07	1.021.746,70
Pensões	1.200.000,00	1.200.000,00	1.200.000,00	1.000.000,00	77.024,98	129.355,58
Cutros Benefícios Previdenciários	0,00	0,00	0,00	0,00	0,00	0,00
Benefícios - Militar	0,00	0,00	0,00	0,00	0,00	0,00
Reformas	0,00	0,00	0,00	0,00	0,00	0,00
Pensões	0,00	0,00	0,00	0,00	0,00	0,00
Cutros Benefícios Previdenciários	0,00	0,00	0,00	0,00	0,00	0,00
Outras Despesas Previdenciárias	520.000,00	520.000,00	500.000,00	488.000,00	38.130,18	2.398,06
Compensação Prev. do RPPS para a RGPS	0,00	0,00	0,00	0,00	0,00	0,00
Demais Despesas Previdenciárias	520.000,00	520.000,00	500.000,00	488.000,00	38.130,18	2.398,06
TOTAL DAS DESPESAS PREV. RPPS (VI) = (IV+V)	10.730.350,00	10.730.350,00	10.357.958,30	9.430.225,36	762.457,23	1.205.900,27
RESULTADO PREVIDENCIÁRIO (VII) = (III-VI)	-892.350,00	-892.350,00	-9.403.525,04	-6.494.571,40	191.976,03	-270.246,31

RECURSOS RPPS ARRECADADOS EM EXERCÍCIOS ANTERIORES

PREVISÃO ORÇAMENTÁRIA

Valor 0,00

RESERVA ORÇAMENTÁRIA DO RPPS

PREVISÃO ORÇAMENTÁRIA

Valor 1.574.650,00

DEMONSTRATIVO DAS RECEITAS E DESPESAS PREVIDENCIÁRIAS DO REGIME PRÓPRIO DE PREVIDÊNCIA DOS SERVIDORES

ORÇAMENTO DA SEGURIDADE SOCIAL

Período de referência: Janeiro a Fevereiro 2017 (Bimestre Janeiro-Fevereiro)

Continuação
Em Reais

RREO - ANEXO 04 (LRF, Art. 53, Inciso II)

APORTES DE RECURSOS PARA O PLANO PREVIDENCIÁRIO DO RPPS

APORTES REALIZADOS

	PERÍODO DE REFERÊNCIA	
	2017	2016
BENS E DIREITOS DO RPPS		
Caixa e Equivalente de Caixa	449.667,20 D	0,00
Investimentos e Aplicações	0,00	9.625.519,45 D
Outros Bens e Direitos	0,00	0,00
Plano de Amortização - Contribuição Patronal Suplementar		0,00
Plano de Amortização - Aporte Periódico de Valores Predefinidos		0,00
Outros Aportes para o RPPS		0,00
Recursos para Cobertura de Déficit Financeiro		0,00

FONTE: Sistema e-Fública (1579-5145-107). Unidade Responsável: . Data de emissão: 24/03/2017 e hora de emissão: 15:07.

Nota: Durante o exercício, somente as despesas liquidadas são consideradas executadas. No encerramento do exercício, as despesas não liquidadas inscritas em restos a pagar não processados são também consideradas executadas. Desta forma, para maior transparência, as despesas executadas estão segregadas em:

- a) Despesas liquidadas consideradas aquelas em que houve a entrega do material ou serviço, nos termos do art. 63 da Lei 4.320/64;
- b) Despesas empenhadas mas não liquidadas, inscritas em Restos a Pagar não processados, consideradas liquidadas no encerramento do exercício, por força do art.35, Inciso II da Lei 4.320/64.

Nota: 1 - Anexo Publicado no Quadro de Avisos da Prefeitura Municipal de Bezerros no dia 30 de Março de 2017, bem como no Portal de Transparência do Município.


SEVERINO OTAVIO RAPOSO MONTEIRO
PREFEITO
CPF - 024.197.694-49


DANIEL DE FREITAS BARBOSA
CONTADOR
CRC 022488/O-8


PAULA YONARA BARBOSA DE LIMA
SECRETÁRIA DE FINANÇAS
CPF - 883.927.374-04


IZAC MANOEL DOS SANTOS JUNIOR
CONTROLADOR
CPF - 034.485.904-52

Município de Bezerros



RELATÓRIO RESUMIDO DA EXECUÇÃO ORÇAMENTÁRIA

DEMONSTRATIVO DO RESULTADO NOMINAL

ORÇAMENTOS FISCAL E DA SEGURIDADE SOCIAL

Período de referência: Janeiro a Fevereiro 2017/Bimestre Janeiro-Febrero

RREO - ANEXO 05 (LRF, Art. 53, inciso III)

Em Reais

DÍVIDA FISCAL LÍQUIDA	SALDO		
	Em 31/12/2016 (a)	Bimestre Anterior (b)	Bimestre Atual (c)
Dívida Consolidada (I)	10.982.701,59	10.982.701,59	10.660.096,45
Deduções (II)	709.900,34	709.900,34	7.750.093,45
Disponibilidade de Caixa	-2.247.190,20	-2.247.190,20	4.793.002,91
Disponibilidade de Caixa Bruta	14.050.226,17	14.050.226,17	17.235.398,86
(-) Restos a pagar processados (Exceto precatórios)	16.297.416,37	16.297.416,37	12.442.395,95
Demais Haveres Financeiros	2.957.090,54	2.957.090,54	2.957.090,54
Dívida Consolidada Líquida (III = I - II)	10.272.801,25	10.272.801,25	2.910.003,00
Receita Privatizações (IV)	0,00	0,00	0,00
Passivos Reconhecidos (V)	0,00	0,00	0,00
Dívida Fiscal Líquida (VI = III + IV - V)	10.272.801,25	10.272.801,25	2.910.003,00


RESULTADO NOMINAL	PERÍODO REFERÊNCIA	
	No Bimestre (c-b)	Até o Bimestre (c-a)
VALOR	-7.362.798,25	-7.362.798,25

DISCRIMINAÇÃO DA META FISCAL	VALOR CORRENTE
Meta de resultado nominal fixada no anexo de metas fiscais da LDO para o exercício de referência	0,00

FONTE: Sistema e-Pública (1305-6098-192). Unidade Responsável: . Data da emissão: 24/03/2017 e hora de emissão: 15:09.

Nota: 1 - Anexo Publicado no Quadro de Avisos da Prefeitura Municipal de Bezerros no dia 30 de Março de 2017, bem como no Portal de Transparência do Município.


SEVERINO OTÁVIO RAPOSO MONTEIRO
PREFEITO
CPF - 024.197.694-49


DANIEL DE FREITAS BARBOSA
CONTADOR
CRC 022488/O-8


PAULA YONARA BARBOSA DE LIMA
SECRETÁRIA DE FINANÇAS
CPF - 883.827.374-04


IZAC MANOEL DOS SANTOS JÚNIOR
CONTROLADOR
CPF - 034.485.904-52

Município de Bezerros

RELATÓRIO RESUMIDO DA EXECUÇÃO ORÇAMENTÁRIA

RESULTADO PRIMÁRIO

ORÇAMENTOS FISCAL E DA SEGURIDADE SOCIAL

Período de referência: Janeiro a Fevereiro 2017/Bimestre Janeiro-Fevereiro

RECEITAS PRIMÁRIAS	RECEITAS REALIZADAS		Em Reais
	PREVISÃO ATUALIZADA	Até o Bimestre /2017	
RECEITAS PRIMÁRIAS CORRENTES (I)	134.045.000,00	17.691.934,40	21.307.996,03
Recargas Tributárias	6.359.000,00	634.565,32	542.616,61
IPTU	480.000,00	25.409,65	6.225,03
ISS	1.091.000,00	275.098,95	224.098,48
ITBI	884.000,00	40.315,04	45.590,44
IRRF	1.454.000,00	114.292,63	55.679,80
Outras Receitas Tributárias	2.450.000,00	179.449,05	211.022,86
Recargas de Contribuições	23.698.000,00	1.517.344,17	881.358,29
Recargas Previdenciárias	10.480.000,00	1.148.820,50	588.527,60
Outras Recargas de Contribuições	13.218.000,00	368.523,67	292.830,69
Receita Patrimonial Líquida	5.000,00	0,00	11.084,00
Receita Patrimonial	1.597.000,00	190.233,44	537.747,68
(-) Aplicações Financeiras	1.592.000,00	190.233,44	525.663,68
Transferências Correntes	97.108.000,00	15.111.771,51	13.636.474,61
FPN	31.991.200,00	4.613.214,53	4.257.290,69
ICMS	4.847.200,00	1.001.800,42	854.213,45
Convênios	1.115.000,00	17.399,21	59.092,99
Outras Transferências Correntes	59.154.600,00	9.479.357,35	8.465.877,68
Demais Receitas Correntes	6.875.000,00	428.253,40	6.235.463,12
Dívida Ativa	2.462.000,00	41.986,94	41.591,24
Diversas Receitas Correntes	4.413.000,00	386.266,46	6.193.871,88
RECEITAS DE CAPITAL (II)	4.535.000,00	31.687,03	43.602,96
Operações de Crédito (III)	200.000,00	0,00	0,00
Amortização de Empréstimos (IV)	0,00	0,00	0,00
Alienação de Bens (V)	100.000,00	0,00	0,00
Transferência de Capital	4.535.000,00	9.942,03	43.602,96
Convênios	3.512.000,00	9.942,03	43.602,96
Outras Transferências de Capital	1.023.000,00	0,00	0,00
Outras Receitas de Capital	0,00	21.745,00	0,00
RECEITAS PRIMÁRIAS DE CAPITAL (VI) = (II - III - IV - V)	4.535.000,00	31.687,03	43.602,96
RECEITA PRIMÁRIA TOTAL (VII) = (I + VI)	138.580.000,00	17.723.621,43	21.351.599,79



Município de Bezerros

RELATÓRIO RESUMIDO DA EXECUÇÃO ORÇAMENTÁRIA

RESULTADO PRIMÁRIO

ORÇAMENTOS FISCAL E DA SEGURIDADE SOCIAL

Período de referência: Janeiro a Fevereiro 2017/Bimestre Janeiro-Fevereiro

Continuação

RREO - ANEXO 06 (LRF, Art. 53, inciso III)

Em Reais

DESPESAS PRIMÁRIAS	DOTAÇÃO ATUALIZADA		DESPESAS EMPENHADAS		DESPESAS LIQUIDADAS		
	Até o Bimestre/2017	Até o Bimestre/2016	Até o Bimestre/2017	Até o Bimestre/2016	Até o Bimestre/2017	Até o Bimestre/2016	
DESPESAS CORRENTES (VIII)	119.353.692,00	63.852.818,65	79.639.287,09	63.852.818,65	12.683.075,51	11.773.444,41	
Pessoal e Encargos Sociais	68.703.850,30	48.698.724,06	56.275.164,48	48.698.724,06	9.610.102,82	7.530.055,99	
Juros e Encargos da Dívida (IX)	40.000,00	0,00	0,00	0,00	0,00	0,00	
Outras Despesas Correntes	50.609.841,70	15.154.094,59	23.364.122,61	15.154.094,59	3.072.972,69	4.243.388,42	
DESPESAS PRIMÁRIAS CORRENTES (X) = (VIII - IX)	119.313.692,00	63.852.818,65	79.639.287,09	63.852.818,65	12.683.075,51	11.773.444,41	
DESPESAS DE CAPITAL (XI)	13.489.659,00	1.282.350,72	1.636.865,90	1.282.350,72	357.075,86	223.821,16	
Investimentos	10.575.659,00	400.302,31	575.124,64	400.302,31	34.470,72	85.638,14	
Inversões Financeiras	0,00	0,00	0,00	0,00	0,00	0,00	
Concessão de Empréstimos (XII)	0,00	0,00	0,00	0,00	0,00	0,00	
Aquis. Títulos Capital já Integralizado (XIII)	0,00	0,00	0,00	0,00	0,00	0,00	
Demais Inversões Financeiras	0,00	0,00	0,00	0,00	0,00	0,00	
Amortização da Dívida (XIV)	2.914.000,00	882.048,41	1.061.741,26	882.048,41	322.605,14	138.183,02	
DESPESAS PRIMÁRIAS DE CAPITAL (XV) = (XI - XII - XIII - XIV)	10.575.659,00	400.302,31	575.124,64	400.302,31	34.470,72	85.638,14	
Reserva de Contingência (XVI)	2.254.000,00	-----	-----	-----	-----	-----	
Reserva RPPS (XVII)	1.574.650,00	-----	-----	-----	-----	-----	
DESPA PRIMÁRIA TOTAL (XVIII) = (X + XV + XVI + XVII)	133.718.000,00	64.253.120,96	80.214.411,73	64.253.120,96	12.717.546,23	11.859.082,55	
RESULTADO PRIMÁRIO (XIX) = (VII - XVIII)	4.862.000,00	-43.901.521,17	-62.490.790,30	-43.901.521,17	5.006.075,20	9.492.517,24	
SALDO DE EXERCÍCIOS ANTERIORES	-----	0,00	0,00	0,00	0,00	0,00	
DISCRIMINAÇÃO DA META FISCAL							
Meta de resultado primário fixada no anexo de metas fiscais da LDO para o exercício de referência						VALOR CORRENTE	0,00

FONTE: Sistema e-Pública (1739-2306-418). Unidade Responsável: . Data de emissão: 24/02/2017 e hora de emissão: 15:09.

Nota: 1 - Anexo Publicado no Quadro de Avisos da Prefeitura Municipal de Bezerros no dia 30 de Março de 2017, bem como no Portal de Transparência do Município.



Município de Bezerros

RELATÓRIO RESUMIDO DA EXECUÇÃO ORÇAMENTÁRIA RESULTADO PRIMÁRIO ORÇAMENTOS FISCAL E DA SEGURIDADE SOCIAL

Período de referência: Janeiro a Fevereiro 2017/Bimestre Janeiro-Feveireiro

Continuação
Em Reais

RREO - ANEXO 06 (LRF, Art. 53, inciso III)

SEVERINO OTÁVIO RAPOSO MONTEIRO
PREFEITO
CPF - 024.197.694-49

DANIEL DE FREITAS BARBOSA
CONTADOR
CRC 022489/O-8

PAULA YONARA BARBOSA DE LIMA
SECRETÁRIA DE FINANÇAS
CPF - 883.827.374-04

IZAC MANOEL DOS SANTOS JUNIOR
CONTROLADOR
CPF - 034.485.904-62

Município de Bezerros

RELATÓRIO RESUMIDO DA EXECUÇÃO ORÇAMENTÁRIA

DEMONSTRATIVO DAS RECEITAS E DESPESAS COM MANUTENÇÃO E DESENVOLVIMENTO DO ENSINO - MDE

ORÇAMENTOS FISCAL E DA SEGURIDADE SOCIAL

Período de referência: Janeiro a Fevereiro 2017/Bimestre Janeiro-Fevereiro



RREO – ANEXO 08 (LDB, art. 72)

R\$ 1,00

RECEITAS DO ENSINO				
RECEITA RESULTANTE DE IMPOSTOS (caput do art. 212 da Constituição)	PREVISÃO INICIAL	PREVISÃO ATUALIZADA (a)	RECEITAS REALIZADAS	
			Até o Bimestre (b)	% c= (b/a)x100
1-Receita de impostos	6.269.000,00	6.269.000,00	500.061,27	7,98
1.1-Receita resultante do IPTU	1.584.000,00	1.584.000,00	67.396,59	4,25
1.1.1-IPTU	480.000,00	480.000,00	25.409,65	5,29
1.1.2-Multas, Juros de Mora, Dívida Ativa e Outros Encargos do IPTU	1.104.000,00	1.104.000,00	41.986,94	3,80
1.2-Receita resultante do ITBI	1.469.000,00	1.469.000,00	40.315,04	2,74
1.2.1-ITBI	884.000,00	884.000,00	40.315,04	4,56
1.2.2-Multas, Juros de Mora, Dívida Ativa e Outros Encargos do ITBI	585.000,00	585.000,00	0,00	0,00
1.3-Receita resultante do ISS	1.762.000,00	1.762.000,00	278.057,01	15,78
1.3.1-ISS	1.091.000,00	1.091.000,00	275.098,95	25,22
1.3.2-Multas, Juros de Mora, Dívida Ativa e Outros Encargos do ISS	671.000,00	671.000,00	2.958,06	0,44
1.4-Receita resultante do IRRF	1.454.000,00	1.454.000,00	114.292,63	7,86
1.5-Receita resultante do ITR	0,00	0,00	0,00	0,00
1.5.1-ITR	0,00	0,00	0,00	0,00
1.5.2-Multas, Juros de Mora, Dívida Ativa e Outros Encargos do ITR	0,00	0,00	0,00	0,00
2-Receitas de transferências constitucionais e legais	48.325.000,00	48.325.000,00	7.924.637,07	16,40
2.1-Cota Parte FPM	39.989.000,00	39.989.000,00	5.766.518,08	14,42
2.1.1-Parcela referente à CF, art. 159, I, alínea b	39.989.000,00	39.989.000,00	5.766.518,08	14,42
2.1.2-Parcela referente à CF, art. 159, I, alínea d	0,00	0,00	0,00	0,00
2.1.3-Parcela referente à CF, art. 159, I, alínea e	0,00	0,00	0,00	0,00
2.2-Cota Parte ICMS	6.059.000,00	6.059.000,00	1.252.250,53	20,67
2.3-ICMS Desoner. L.C. nº 87/96	18.000,00	18.000,00	2.664,78	14,80
2.4-Cota Parte IPI-Exportação	25.000,00	25.000,00	3.838,35	15,35
2.5-Cota-Parte ITR	12.000,00	12.000,00	397,17	3,31
2.6-Cota-Parte IPVA	2.222.000,00	2.222.000,00	898.968,16	40,46
2.7-Cota-Parte IOF-Ouro	0,00	0,00	0,00	0,00
3-TOTAL DA RECEITA DE IMPOSTOS (1+2)	54.594.000,00	54.594.000,00	8.424.698,34	15,43
RECEITAS ADICIONAIS PARA FINAN. DO ENSINO				
RECEITAS ADICIONAIS PARA FINAN. DO ENSINO	PREVISÃO INICIAL	PREVISÃO ATUALIZADA (a)	RECEITAS REALIZADAS	
			Até o Bimestre (b)	% c= (b/a)x100
4-Receita da aplicação financeira de outros recursos de impostos vinculados ao ensino	0,00	0,00	0,00	0,00
5-Transferências do FNDE	2.510.000,00	2.510.000,00	254.940,32	10,16
5.1-Transferências do Salário-Educação	1.202.000,00	1.202.000,00	254.940,32	21,21
5.2-Transferências Diretas - PDDE	15.000,00	15.000,00	0,00	0,00
5.3-Transferências Diretas - PNAE	911.000,00	911.000,00	0,00	0,00
5.4-Transferências Diretas - PNATE	194.000,00	194.000,00	0,00	0,00
5.5-Outras transferências do FNDE	188.000,00	188.000,00	0,00	0,00
5.6-Aplicações financeiras de recursos do FNDE	0,00	0,00	0,00	0,00
6-Transferências de convênios	321.000,00	321.000,00	17.399,21	5,42
6.1-Transferências de convênios	321.000,00	321.000,00	17.399,21	5,42
6.2-Aplicações financeiras dos recursos de convênios	0,00	0,00	0,00	0,00
7-Receita de Operações de créditos	0,00	0,00	0,00	0,00
8-Outras receitas para financiamentos do ensino	0,00	0,00	0,00	0,00
9-TOTAL DAS RECEITAS ADICIONAIS PARA FINAN. DO ENSINO (4+5+6+7+8)	2.831.000,00	2.831.000,00	272.339,53	9,62
FUNDER				
RECEITAS DO FUNDEB	PREVISÃO INICIAL	PREVISÃO ATUALIZADA (a)	RECEITAS REALIZADAS	
			Até o Bimestre (b)	% c= (b/a)x100
10-Receitas destinadas ao FUNDEB	9.665.000,00	9.665.000,00	1.584.927,39	16,40

Município de Bezerros



RELATÓRIO RESUMIDO DA EXECUÇÃO ORÇAMENTÁRIA
DEMONSTRATIVO DAS RECEITAS E DESPESAS COM MANUTENÇÃO E DESENVOLVIMENTO DO ENSINO - MDE
ORÇAMENTOS FISCAL E DA SEGURIDADE SOCIAL

Período de referência: Janeiro a Fevereiro 2017/Bimestre Janeiro-Fevereiro

Continuação

RREO – ANEXO 08 (LDB, art. 72)	R\$ 1,00			
10.1-Cota Parte FPM (20% de 2.1.1)	7.997.800,00	7.997.800,00	1.153.303,55	14,42
10.2-Cota Parte ICMS (20% de 2.2)	1.211.800,00	1.211.800,00	250.450,11	20,67
10.3-ICMS Desoneração (20% de 2.3)	3.600,00	3.600,00	532,94	14,80
10.4-Cota Parte IPI-Exportação (20% de 2.4)	5.000,00	5.000,00	767,67	15,35
10.5- Cota-Parte ITR ou ITR Arrecadado Destinados ao FUNDEB - (20% de ((1.5 - 1.5.5) + 2.5))	2.400,00	2.400,00	79,42	3,31
10.6-Cota-Parte IPVA (20% de 2.6)	444.400,00	444.400,00	179.793,70	40,46
11-Receitas recebidas do FUNDEB	27.361.000,00	27.361.000,00	4.698.826,79	17,17
11.1-Transferências de Recursos do FUNDEB	25.335.000,00	25.335.000,00	4.689.301,10	18,51
11.2-Complementação da União ao FUNDEB	2.001.000,00	2.001.000,00	0,00	0,00
11.3-Receita de Aplicação Financ. Recursos do FUNDEB	25.000,00	25.000,00	9.525,69	38,10
12-RESULTADO LÍQUIDO DAS TRANSFERÊNCIAS DO FUNDEB (11.1 - 10)	15.670.000,00	15.670.000,00	3.104.373,71	19,81

ACRÉSCIMO RESULTANTE DAS TRANSFERÊNCIAS DO FUNDEB

DESPESAS DO FUNDEB	DOTAÇÃO INICIAL	DOTAÇÃO ATUALIZADA (d)	DESPESAS EMPENHADAS		DESPESAS LIQUIDADAS		INSCRITAS EM RESTOS A PAGAR NÃO PROCESSADOS ⁴ (f)
			Até o bimestre (e)	% f=(e/d)x100	Até o bimestre (g)	% h=(g/d)x100	
13-PAGTO PROFISSIONAIS MAGISTÉRIO	16.416.600,00	16.416.600,00	15.109.000,00	92,03	3.887.595,68	23,68	0,00
13.1-Com Educação Infantil	30.000,00	30.000,00	0,00	0,00	0,00	0,00	0,00
13.2-Com Ensino Fundamental	16.386.600,00	16.386.600,00	15.109.000,00	92,20	3.887.595,68	23,72	0,00
14-OUTRAS DESPESAS	10.944.400,00	10.944.400,00	8.066.660,28	73,71	1.172.320,72	10,71	0,00
14.1-Com Educação Infantil	112.000,00	112.000,00	0,00	0,00	0,00	0,00	0,00
14.2-Com Ensino Fundamental	10.832.400,00	10.832.400,00	8.066.660,28	74,47	1.172.320,72	10,82	0,00
15-TOTAL DAS DESPESAS DO FUNDEB (13+14)	27.361.000,00	27.361.000,00	23.175.660,28	84,70	5.059.916,40	18,49	0,00

DEDUÇÕES PARA FINS DE LIMITE DO FUNDEB

	Valor
16-RESTOS A PAGAR INSCRITOS SEM DISPON. FINANCEIRA DE RECURSOS DO FUNDEB	0,00
16.1- FUNDEB 60%	0,00
16.2- FUNDEB 40%	0,00
17-DESPESAS CUSTEADAS COM O SUPERÁVIT FINANCEIRO, DO EXERCÍCIO ANTERIOR, DO FUNDEB	0,00
17.1- FUNDEB 60%	0,00
17.2- FUNDEB 40%	0,00
18-TOTAL DAS DEDUÇÕES CONSIDERADAS PARA FINS DE LIMITE DO FUNDEB (16 + 17)	0,00
19-TOTAL DAS DESPESAS DO FUNDEB PARA FINS DE LIMITE (15 - 18)	5.059.916,40
19.1- Mínimo de 60% do FUNDEB na Remuneração do Magistério ⁴ (13 - (16.1 + 17.1)) / (11) x 100) %	82,74
19.2- Máximo de 40% em Despesa com MDE, que não Remuneração do Magistério (14 - (16.2 + 17.2)) / (11) x 100) %	24,95
19.3- Máximo de 5% não Aplicado no Exercício (100- (19.1 +19.2)) %	-7,69

CONTROLE DA UTILIZAÇÃO DE RECURSOS NO EXERCÍCIO SUBSEQUENTE

	Valor
20-RECURSOS RECEBIDOS DO FUNDEB EM 2016 QUE NÃO FORAM UTILIZADOS	0,00
21-DESPESAS CUSTEADAS COM O SALDO DO ITEM 20 ATÉ O 1º TRIMESTRE DE 2017 ²	0,00

MANUTENÇÃO E DESENVOLVIMENTO DO ENSINO – DESPESAS CUSTEADAS COM A RECEITA RESULTANTE DE IMPOSTOS E RECURSOS DO FUNDEB

DESPESAS COM AÇÕES TÍPICAS DE MDE	DOTAÇÃO INICIAL	DOTAÇÃO ATUALIZADA (d)	DESPESAS EMPENHADAS		DESPESAS LIQUIDADAS		INSCRITAS EM RESTOS A PAGAR NÃO PROCESSADOS ⁴ (f)
			Até o Bimestre (e)	% f=(e/d)x100	Até o Bimestre (g)	% h=(g/d)x100	
22-EDUCAÇÃO INFANTIL	1.746.140,00	1.746.140,00	121.007,92	6,93	10.400,36	0,60	0,00
22.1-Creche	1.746.140,00	1.746.140,00	121.007,92	6,93	10.400,36	0,60	0,00
22.1.1-Custeadas com recursos do FUNDEB	142.000,00	142.000,00	0,00	0,00	0,00	0,00	0,00
22.1.2-Custeadas com outros recursos de impostos	1.604.140,00	1.604.140,00	121.007,92	7,54	10.400,36	0,65	0,00
22.2-Pré-escola	0,00	0,00	0,00	0,00	0,00	0,00	0,00
22.2.1-Custeadas com recursos do FUNDEB	0,00	0,00	0,00	0,00	0,00	0,00	0,00
22.2.2-Custeadas com outros recursos de impostos	0,00	0,00	0,00	0,00	0,00	0,00	0,00
23-ENSINO FUNDAMENTAL	34.283.814,00	33.183.814,00	24.256.223,03	73,10	5.167.706,23	15,57	0,00
23.1-Custeadas com recursos do FUNDEB	27.219.000,00	27.219.000,00	23.175.660,28	85,15	5.059.916,40	18,59	0,00
23.2-Custeadas com outros recursos de impostos	7.064.814,00	5.964.814,00	1.080.562,75	18,12	107.789,83	1,81	0,00
24-Ensino Médio	0,00	0,00	0,00	0,00	0,00	0,00	0,00
25-Ensino Superior	4.000,00	4.000,00	0,00	0,00	0,00	0,00	0,00
26-Ensino Profissional não integrado ao ensino regular	0,00	0,00	0,00	0,00	0,00	0,00	0,00

Município de Bezerras



RELATÓRIO RESUMIDO DA EXECUÇÃO ORÇAMENTÁRIA DEMONSTRATIVO DAS RECEITAS E DESPESAS COM MANUTENÇÃO E DESENVOLVIMENTO DO ENSINO - MDE ORÇAMENTOS FISCAL E DA SEGURIDADE SOCIAL

Período de referência: Janeiro a Fevereiro 2017/Bimestre Janeiro-Fevereiro

Continuação

RREO – ANEXO 08 (LDB, art. 72)

R\$ 1,00

27-Outras	0,00	0,00	0,00	0,00	0,00	0,00	0,00
28-TOTAL DAS DESPESAS COM AÇÕES TÍPICAS DE MDE (22 + 23 + 24 + 25 + 26 + 27)	36.033.954,00	34.933.954,00	24.377.230,95	69,78	5.178.106,59	14,82	0,00

DEDUÇÕES CONSIDERADAS PARA FINS DE LIMITE CONSTITUCIONAL	Valor
29-Resultado líquido das transferências do FUNDEB = (12)	3.104.373,71
30-Despesas custeadas com a complementação do FUNDEB no exercício	0,00
31-Receita de aplicação financeira dos recursos do FUNDEB até o bimestre = (49)	9.525,69
32-Despesas custeadas com o superávit financeiro, do exercício anterior, do FUNDEB	0,00
33-Despesas custeadas com superávit financeiro, do exercício anterior, de outros recursos impostos	0,00
34-Restos a pagar inscritos no exercício sem disponibilidade financeira de recursos de impostos vinculados ao ensino ⁴	0,00
35-Cancelamento, no exercício, de restos a pagar inscritos com dispon financ de rec de impostos vinculados ao ensino = (45j)	0,00
36-TOTAL DAS DEDUÇÕES CONSIDERADAS PARA FINS DE LIMITE CONSTITUCIONAL (29+30+31+32+33+34+35)⁴	3.113.899,40
37-TOTAL DAS DESPESAS PARA FINS DE LIMITE ((22 + 23) - (36))⁶	2.064.207,19
38- PERCENTUAL DE APLICAÇÃO EM MDE SOBRE A RECEITA LÍQUIDA DE IMPOSTOS ((37) / (3) x 100) %⁶ - LIMITE CONSTITUCIONAL 25%⁵	24,50

OUTRAS INFORMAÇÕES PARA CONTROLE

OUTRAS DESPESAS COM RECEITAS ADICIONAIS PARA FINANCIAMENTO DO ENSINO	DOTAÇÃO INICIAL	DOTAÇÃO ATUALIZADA (d)	DESPESAS EMPENHADAS		DESPESAS LIQUIDADAS		INSCRITAS EM RESTOS A PAGAR NÃO PROCESSADOS ⁴ (i)
			Até o Bimestre (e)	% f = (e/d)x100	Até o Bimestre (g)	% h = (g/d)x100	
39-Custeadas com aplic finan de outros rec de imposto vinculadas ao ensino	0,00	0,00	0,00	0,00	0,00	0,00	0,00
40-Custeadas com contrib social salário-educação	1.202.000,00	902.000,00	0,00	0,00	0,00	0,00	0,00
41-Custeadas com operações de crédito	0,00	0,00	0,00	0,00	0,00	0,00	0,00
42-Custeadas com outras receitas para finan do ensino	1.202.000,00	902.000,00	0,00	0,00	0,00	0,00	0,00
43-TOTAL OUTRAS DESPESAS (39+40+41+42)	2.404.000,00	1.804.000,00	0,00	0,00	0,00	0,00	0,00
44-TOTAL GERAL DESPESAS COM MDE (28+43)	38.437.954,00	36.737.954,00	24.377.230,95	66,35	5.178.106,59	14,09	0,00

RESTOS A PAGAR INSCRITOS COM DISPONIBILIDADE FINANCEIRA DE RECURSOS DE IMPOSTOS VINCULADOS AO ENSINO	SALDO ATÉ O BIMESTRE	CANCELADO EM 2017 (j)
45-RESTOS A PAGAR DE DESPESAS COM MDE	6.956.936,22	0,00
45.1-Executadas com Recursos de Impostos Vinculados ao Ensino	139.430,12	0,00
45.2-Executadas com Recursos do FUNDEB	6.817.506,10	0,00

CONTROLE DA DISPONIBILIDADE FINANCEIRA	VALOR	
	FUNDEB	Salário Educação
46- DISPONIBILIDADE FINANCEIRA EM 31 DE DEZEMBRO DE 2016	1.266.762,94	39.573,86
47-(+) INGRESSO DE RECURSOS ATÉ O BIMESTRE	4.689.301,10	254.940,32
48-(-) PAGAMENTOS EFETUADOS ATÉ O BIMESTRE	14.826.620,46	0,00
48.1-Orçamento do Exercício (+ extras)	3.302.837,67	0,00
48.2 Restos a Pagar (+ extras)	11.523.782,79	0,00
49-(+) RECEITA DE APLICAÇÃO FINANCEIRA DOS RECURSOS ATÉ O BIMESTRE	9.525,69	0,00
50- (-) DISPONIBILIDADE FINANCEIRA ATÉ O BIMESTRE	-8.861.030,73	294.514,18
51- (+) Ajustes	0,00	0,00
51.1 Retenções	0,00	0,00
51.2 Conciliação Bancária	0,00	0,00
52- (-) SALDO FINANCEIRO CONCILIADO	-8.861.030,73	294.514,18

FONTE: Sistema e-Pública (1188-3924-818). Unidade Responsável: . Data da emissão: 24/03/2017 e hora de emissão: 15:10.

- 1 Limites mínimos anuais a serem cumpridos no encerramento do exercício.
- 2 Art. 21, § 2º, Lei 11.494/2007: "Até 5% dos recursos recebidos à conta dos Fundos, inclusive relativos à complementação da União recebidos nos termos do §1º do art. 6º desta Lei, poderão ser utilizados no 1º bimestre do exercício imediatamente subsequente, mediante abertura de crédito adicional.
- 3 Caput do art. 212 da CF/1988
- 4 Os valores referentes à parcela dos Restos a Pagar inscritos sem disponibilidade financeira vinculada à educação deverão ser informados somente no RREO do último bimestre do exercício.
- 5 Limites mínimos anuais a serem cumpridos no encerramento do exercício, no âmbito de atuação prioritária, conforme LDB, art. 11, V.
- 6 Nos cinco primeiros bimestres do exercício o acompanhamento poderá ser feito com base na despesa empenhada ou na despesa liquidada. No último bimestre do exercício, o valor deverá corresponder ao total da
- 7 Essa coluna poderá ser apresentada somente no último bimestre.

Nota: 1 - Anexo Publicado no Quadro de Avisos da Prefeitura Municipal de Bezerras no dia 30 de Março de 2017, bem como no Portal de Transparência do Município.

Município de Bezerros



RELATÓRIO RESUMIDO DA EXECUÇÃO ORÇAMENTÁRIA DEMONSTRATIVO DAS RECEITAS E DESPESAS COM MANUTENÇÃO E DESENVOLVIMENTO DO ENSINO - MDE ORÇAMENTOS FISCAL E DA SEGURIDADE SOCIAL

Período de referência: Janeiro a Fevereiro 2017/Bimestre Janeiro-Fevereiro

Continuação


R\$ 1,00

RREO – ANEXO 08 (LDB, art. 72)


SEVERINO OTÁVIO RAÍOSO MONTEIRO
PREFEITO
CPF - 024.197.694-49


DANIEL DE FREITAS BARBOSA
CONTADOR
CRC 022488/O-8


PAULA YONARA BARBOSA DE LIMA
SECRETÁRIA DE FINANÇAS
CPF - 883.827.374-04


IZAC MANOEL DOS SANTOS JÚNIOR
CONTROLADOR
CPF - 034.485.904-52

Município de Bezerras

RELATÓRIO RESUMIDO DA EXECUÇÃO ORÇAMENTÁRIA

DEMONSTRATIVO DAS RECEITAS E DESPESAS COM AÇÕES E SERVIÇOS PÚBLICOS DE SAÚDE

ORÇAMENTOS FISCAL E DA SEGURIDADE SOCIAL

Período de referência: Janeiro a Fevereiro 2017/Bimestre Janeiro-Fevereiro



RREO - ANEXO 12 (LC 141/2012, art. 35)

R\$ 1,00

RECEITAS PARA APURAÇÃO DA APLICAÇÃO EM AÇÕES E SERVIÇOS PÚBLICOS DE SAÚDE	PREVISÃO INICIAL	PREVISÃO ATUALIZADA (a)	RECEITAS REALIZADAS	
			Até o Bimestre (b)	% (b/a)x100
RECEITA DE IMPOSTOS LÍQUIDA (I)	6.269.000,00	6.269.000,00	500.061,27	7,98
Imposto Predial e Territorial Urbano - IPTU	480.000,00	480.000,00	25.409,65	5,29
Imposto sobre Transmissão de Bens Intervivos - ITBI	884.000,00	884.000,00	40.315,04	4,56
Imposto sobre Serviços de Qualquer Natureza - ISS	1.091.000,00	1.091.000,00	275.098,95	25,22
Imposto de Renda Retido na Fonte - IRRF	1.454.000,00	1.454.000,00	114.292,63	7,86
Imposto Territorial Rural - ITR	0,00	0,00	0,00	0,00
Multas, Juros de Mora e Outros Encargos dos Impostos	312.000,00	312.000,00	2.958,06	0,95
Dívida Ativa dos Impostos	1.917.000,00	1.917.000,00	41.986,94	2,19
Multas, Juros de Mora e Outros Encargos da Dívida Ativa	131.000,00	131.000,00	0,00	0,00
RECEITAS DE TRANSFERÊNCIAS CONSTITUCIONAIS E LEGAIS (II)	48.325.000,00	48.325.000,00	7.924.637,07	16,40
Cota-parte FPM	39.989.000,00	39.989.000,00	5.766.518,08	14,42
Cota-parte ITR	12.000,00	12.000,00	397,17	3,31
Cota-parte IPVA	2.222.000,00	2.222.000,00	898.968,16	40,46
Cota-parte ICMS	6.059.000,00	6.059.000,00	1.252.250,53	20,67
Cota-parte do IPI - Exportação	25.000,00	25.000,00	3.838,35	15,35
Compensações Financeiras Provenientes de Impostos e Transferências Constitucionais	18.000,00	18.000,00	2.664,78	14,80
Desoneração ICMS (LC 87/96)	18.000,00	18.000,00	2.664,78	14,80
Outras	0,00	0,00	0,00	0,00
TOTAL DAS RECEITAS PARA APURAÇÃO DA APLICAÇÃO EM AÇÕES E SERVIÇOS PÚBLICOS DE SAÚDE (III) = I + II	54.594.000,00	54.594.000,00	8.424.698,34	15,43

RECEITAS ADICIONAIS PARA FINANCIAMENTO DA SAÚDE	PREVISÃO INICIAL	PREVISÃO ATUALIZADA (c)	RECEITAS REALIZADAS	
			Até o Bimestre (d)	% (d/c)x100
TRANSFERÊNCIA DE RECURSOS DO SISTEMA ÚNICO DE SAÚDE - SUS	29.443.803,20	29.443.803,20	3.677.934,04	12,49
Provenientes da União	23.913.000,00	23.913.000,00	3.388.664,42	14,17
Provenientes dos Estados	760.000,00	760.000,00	66.533,08	8,75
Provenientes de Outros Municípios	0,00	0,00	0,00	0,00
Outras Receitas do SUS	4.770.803,20	4.770.803,20	222.736,54	4,67
TRANSFERÊNCIAS VOLUNTÁRIAS	0,00	0,00	0,00	0,00
RECEITAS DE OPERAÇÕES DE CRÉDITO VINCULADAS À SAÚDE	0,00	0,00	0,00	0,00
OUTRAS RECEITAS PARA FINANCIAMENTO DA SAÚDE	0,00	0,00	0,00	0,00
TOTAL RECEITAS ADICIONAIS PARA FINANCIAMENTO DA SAÚDE	29.443.803,20	29.443.803,20	3.677.934,04	12,49

DESPESAS COM SAÚDE (Por Grupo de Natureza da Despesa)	DOTAÇÃO INICIAL	DOTAÇÃO ATUALIZADA (e)	DESPESAS EMPENHADAS		DESPESAS LIQUIDADAS		INSCRITA EM RESTOS A PAGAR NÃO PROCESSADOS ⁷
			Até o Bimestre (f)	% (f/e)x100	Até o Bimestre (g)	% (g/e)x100	
DESPESAS CORRENTES	33.132.281,18	33.107.281,18	20.786.285,14	62,78	3.530.983,91	10,67	0,00
Pessoal e Encargos Sociais	15.632.887,21	17.403.986,28	13.248.807,85	76,13	2.245.290,96	12,90	0,00
Juros e Encargos da Dívida	0,00	0,00	0,00	0,00	0,00	0,00	0,00
Outras Despesas Correntes	17.499.393,97	15.703.294,90	7.537.477,29	48,00	1.285.692,95	8,19	0,00
DESPESAS DE CAPITAL	2.020.561,62	1.653.561,62	15.666,00	0,95	15.428,00	0,93	0,00
Investimentos	2.020.561,62	1.653.561,62	15.666,00	0,95	15.428,00	0,93	0,00
Inversões Financeiras	0,00	0,00	0,00	0,00	0,00	0,00	0,00
Amortização da Dívida	0,00	0,00	0,00	0,00	0,00	0,00	0,00
TOTAL DAS DESPESAS COM SAÚDE (IV)	35.152.842,80	34.760.842,80	20.801.951,14	59,84	3.546.411,91	10,20	0,00

DESPESAS COM SAÚDE NÃO COMPUTADAS PARA FINS DE APURAÇÃO DO PERCENTUAL MÍNIMO	DOTAÇÃO INICIAL	DOTAÇÃO ATUALIZADA	DESPESAS EMPENHADAS		DESPESAS LIQUIDADAS		INSCRITA EM RESTOS A PAGAR NÃO PROCESSADOS ⁷
			Até o Bimestre (h)	% (h/IV ⁹) x 100	Até o Bimestre (i)	% (i/IV ⁹) x 100	
DESPESAS COM INATIVOS E PENSIONISTAS	91.640,41	91.640,41	0,00	0,00	0,00	0,00	0,00
DESPESA COM ASSISTÊNCIA À SAÚDE QUE NÃO ATENDE AO PRINCÍPIO DE ACESSO UNIVERSAL	0,00	0,00	0,00	0,00	0,00	0,00	0,00
DESPESAS CUSTEADAS COM OUTROS RECURSOS	25.644.560,61	24.644.461,54	17.291.326,77	83,12	2.947.903,23	0,00	0,00
Recursos de Transferência do Sistema Único de Saúde - SUS	25.644.560,61	24.644.461,54	17.291.326,77	83,12	2.947.903,23	0,00	0,00
Recursos de Operações de Crédito	0,00	0,00	0,00	0,00	0,00	0,00	0,00

Município de Bezerros



RELATÓRIO RESUMIDO DA EXECUÇÃO ORÇAMENTÁRIA DEMONSTRATIVO DAS RECEITAS E DESPESAS COM AÇÕES E SERVIÇOS PÚBLICOS DE SAÚDE ORÇAMENTOS FISCAL E DA SEGURIDADE SOCIAL

Período de referência: Janeiro a Fevereiro 2017/Bimestre Janeiro-Fevereiro

Continuação

RREO - ANEXO 12 (LC 141/2012, art. 35)

R\$ 1,00

Outros Recursos	0,00	0,00	0,00	0,00	0,00	0,00	0,00
OUTRAS AÇÕES E SERVIÇOS NÃO COMPUTADOS	200.000,00	200.000,00	52.929,04	0,25	49.033,16	0,00	0,00
RESTOS A PAGAR NÃO PROCESSADOS INSCRITOS INDEVIDAMENTE NO EXERCÍCIO SEM DISPONIBILIDADE FINANCEIRA ¹	0,00	0,00	0,00	0,00	0,00	0,00	0,00
DESPESAS CUSTEADAS COM DISPONIBILIDADE DE CAIXA VINCULADA AOS RESTOS A PAGAR CANCELADOS ²	0,00	0,00	0,00	0,00	0,00	0,00	0,00
DESPESAS CUSTEADAS COM RECURSOS VINCULADOS À PARCELA DO PERCENTUAL MÍNIMO QUE FOI APLICADA EM AÇÕES E SERVIÇOS DE SAÚDE EM EXERCÍCIOS ANTERIORES ³	0,00	0,00	0,00	0,00	0,00	0,00	0,00
TOTAL DAS DESPESAS COM SAÚDE NÃO COMPUTADAS (V)	25.936.201,02	24.936.101,95	17.344.255,81	83,38	2.996.936,39	0,00	0,00
TOTAL DAS DESPESAS COM AÇÕES E SERVIÇOS PÚBLICOS DE SAÚDE (VI) = (IV - V)	9.216.641,78	9.824.740,85	3.457.695,33	16,62	549.475,52	15,49	0,00

PERCENTUAL DE APLICAÇÃO EM AÇÕES E SERVIÇOS PÚBLICOS DE SAÚDE SOBRE A RECEITA DE IMPOSTOS LÍQUIDA E TRANSFERÊNCIAS CONSTITUCIONAIS E LEGAIS (VII%) = (VI(h ou i) / IIIb x 100)⁶ - LIMITE CONSTITUCIONAL	6,52
VALOR REFERENTE À DIFERENÇA ENTRE O VALOR EXECUTADO E O LIMITE MÍNIMO CONSTITUCIONAL [VII - (15 x IIIb)/100]⁶	-714.229,23

EXECUÇÃO DE RESTOS A PAGAR NÃO PROCESSADOS INSCRITOS COM DISPONIBILIDADE DE CAIXA	INSCRITOS	CANCELADOS/PRESCRITOS	PAGOS	A PAGAR	PARCELA CONSIDERADA NO LIMITE
Inscritos em 2017	0,00	0,00	0,00	0,00	0,00
Inscritos em 2016	0,00	0,00	0,00	0,00	0,00
Inscritos em 2015	0,00	0,00	0,00	0,00	0,00
Inscritos em 2014	0,00	0,00	0,00	0,00	0,00
Inscritos em 2013	0,00	0,00	0,00	0,00	0,00
Inscritos em Exercícios Anteriores a 2013 (Somatório)	0,00	0,00	0,00	0,00	0,00
Total	0,00	0,00	0,00	0,00	0,00

CONTROLE DOS RESTOS A PAGAR CANCELADOS OU PRESCRITOS PARA FINS DE APLICAÇÃO DA DISPONIBILIDADE DE CAIXA CONFORME ARTIGO 24, § 1º e 2º	RESTOS A PAGAR CANCELADOS OU PRESCRITOS		
	Saldo Inicial	Despesas custeadas no exercício de referência (j)	Saldo Final (Não Aplicado)
Restos a Pagar Cancelados ou Prescritos em 2017	0,00	0,00	0,00
Restos a Pagar Cancelados ou Prescritos em 2016	0,00	0,00	0,00
Restos a Pagar Cancelados ou Prescritos em 2015	0,00	0,00	0,00
Restos a Pagar Cancelados ou Prescritos em 2014	0,00	0,00	0,00
Restos a Pagar Cancelados ou Prescritos em 2013	0,00	0,00	0,00
Restos a Pagar Cancelados ou Prescritos em Exercícios Anteriores a 2013 (Somatório)	0,00	0,00	0,00
Total (VIII)	0,00	0,00	0,00

CONTROLE DO VALOR REFERENTE AO PERCENTUAL MÍNIMO NÃO CUMPRIDO EM EXERCÍCIOS ANTERIORES PARA FINS DE APLICAÇÃO DOS RECURSOS VINCULADOS CONFORME ARTIGOS 25 E 26	LIMITE NÃO CUMPRIDO		
	Saldo Inicial	Despesas custeadas no exercício de referência (k)	Saldo Final (Não Aplicado)
Diferença de limite não cumprido em 2016	0,00	0,00	0,00
Diferença de limite não cumprido em 2015	0,00	0,00	0,00
Diferença de limite não cumprido em 2014	0,00	0,00	0,00
Diferença de limite não cumprido em 2013	0,00	0,00	0,00
Diferença de limite não cumprido em 2012	0,00	0,00	0,00
Diferença de limite não cumprido em Exercícios Anteriores a 2012 (Somatório)	0,00	0,00	0,00
Total (IX)	0,00	0,00	0,00

DESPESAS COM SAÚDE (Por Subfunção)	DOTAÇÃO INICIAL	DOTAÇÃO ATUALIZADA	DESPESAS EMPENHADAS		DESPESAS LIQUIDADAS		INSCRITA EM RESTOS A PAGAR NÃO PROCESSADOS ⁷
			Até o Bimestre (l)	% (l/total l) x100	Até o Bimestre (m)	% (m/total m) x100	
Atenção Básica	8.791.200,00	8.943.200,00	5.317.268,56	25,56	946.774,64	26,70	0,00
Assistência Hospitalar e Ambulatorial	16.000.000,00	15.474.707,63	10.995.996,43	52,86	1.790.074,25	50,48	0,00
Suporte Profilático e Terapêutico	2.458.000,00	1.958.000,00	144.885,95	0,70	0,00	0,00	0,00

Município de Bezerros



RELATÓRIO RESUMIDO DA EXECUÇÃO ORÇAMENTÁRIA DEMONSTRATIVO DAS RECEITAS E DESPESAS COM AÇÕES E SERVIÇOS PÚBLICOS DE SAÚDE ORÇAMENTOS FISCAL E DA SEGURIDADE SOCIAL

Período de referência: Janeiro a Fevereiro 2017/Bimestre Janeiro-Fevereiro

Continuação

RREO - ANEXO 12 (LC 141/2012, art. 35)

R\$ 1,00

Vigilância Sanitária	168.000,00	172.000,00	46.574,00	0,22	7.278,74	0,21	0,00
Vigilância Epidemiológica	963.000,00	887.000,00	588.992,16	2,83	180.449,60	5,09	0,00
Alimentação e Nutrição	200.000,00	200.000,00	52.929,04	0,25	49.033,16	1,38	0,00
Outras Subfunções	6.572.642,80	7.125.935,17	3.655.305,00	17,57	572.801,52	16,15	0,00
Total	35.152.842,80	34.760.842,80	20.801.951,14	100,00	3.546.411,91	100,00	0,00

FONTE: Sistema e-Pública (1320-2666-710). Unidade Responsável: . Data da emissão: 24/03/2017 e hora de emissão: 15:09.

1 Essa linha apresentará valor somente no Relatório Resumido da Execução Orçamentária do último bimestre do exercício.

2 O valor apresentado na intercessão com a coluna "f" ou com a coluna "h+i" (último bimestre) deverá ser o mesmo apresentado no "total j".

3 O valor apresentado na intercessão com a coluna "l" ou com a coluna "h+i" (último bimestre) deverá ser o mesmo apresentado no "total k".


4 Limite anual mínimo a ser cumprido no encerramento do exercício. Deverá ser informado o limite estabelecido na Lei Orgânica do Município quando o percentual nela estabelecido for superior ao fixado na LC nº 141/2012.


5 Durante o exercício esse valor servirá para o monitoramento previsto no art. 23 da LC 141/2012.

6 Nos cinco primeiros bimestres do exercício o acompanhamento será feito com base na despesa liquidada. No último bimestre do exercício, o valor deverá corresponder ao total da despesa empenhada.


7 Essa coluna poderá ser apresentada somente no último bimestre Saldo Final.

Nota: 1 - Anexo Publicação no Quadro de Avisos da Prefeitura Municipal de Bezerros no dia 30 de Março de 2017, bem como no Portal de Transparência do Município.


SEVERINO OTÁVIO RAPOSO MONTEIRO
PREFEITO
CPF - 024.197.694-49


DANIEL DE FREITAS BARBOSA
CONTADOR
CRC 022488/O-8


PAULA YONARA BARBOSA DE LIMA
SECRETÁRIA DE FINANÇAS
CPF - 883.827.374-04


IZAC MANOEL DOS SANTOS JÚNIOR
CONTROLADOR
CPF - 034.485.904-52



Município de Bezerros

RELATÓRIO RESUMIDO DA EXECUÇÃO ORÇAMENTÁRIA
PARCERIAS PÚBLICO-PRIVADAS

ORÇAMENTOS FISCAL E DA SEGURIDADE SOCIAL

Período de referência: Janeiro a Fevereiro 2017/Bimestre Janeiro-Fevereiro

PRRO - ANEXO 13 (Lei nº 11.079, de 30.12.2004, arts. 22,25 e 28)

ESPECIFICAÇÃO	SALDO TOTAL EM 31/12/2016 (a)	REGISTROS EFETUADOS EM 2017		Saldo Total (c) = (a+b)						
		Até o bimestre(b)		2022	2023	2024	2025	2026		
		No bimestre	Até o bimestre(b)							
TOTAL DE ATIVOS										
Direitos Futuros										
Ativos Contabilizados na SPE										
Contrapartida para Provisões de PPP										
TOTAL DE PASSIVOS(I)										
Obrigações Não Relacionadas a Serviços										
Contrapartida para Ativos da SPE										
Provisões de PPP										
GARANTIAS DE PPP(II)										
SALDO LÍQUIDO DE PASSIVOS DE PPP(III)=(I-II)										
PASSIVOS CONTINGENTES										
Contraprestações Futuras										
Riscos Não Provisionados										
Outros Passivos Contingentes										
ATIVOS CONTINGENTES										
Serviços Futuros										
Outros Ativos Contingentes										
DESPESAS DE PPP										
Do Ente Federado (IV)										
Das Estadais Não-dependentes										
TOTAL DAS DESPESAS										
RECEITAS CORRENTES LÍQUIDA(RCL)(V)										
TOTAL DAS RECEITAS/RCL(%)=(VI)=(IV)/(V)										

Fonte: Sistema e-Pública (1871-1110-2009). Unidade Responsável: . Data de emissão: 24/03/2017 e hora de emissão: 15:09.

Nota: 1 - Anexo Publicado no Quadro de Avisos da Prefeitura Municipal de Bezerros no dia 30 de Março de 2017, bem como no Portal de Transparência do Município.

Município de Bezerros

RELATÓRIO RESUMIDO DA EXECUÇÃO ORÇAMENTÁRIA PARCERIAS PÚBLICO-PRIVADAS ORÇAMENTOS FISCAL E DA SEGURIDADE SOCIAL

Período de referência: Janeiro a Fevereiro 2017/Bimestre Janeiro-Fevereiro

RREO - ANEXO 13 (Lei nº 11.079, de 30.12.2004, arts. 22,25 e 28)

Continuação

R\$ 1,00




SEVERINO OTÁVIO RAPOSO MONTEIRO
PREFEITO
CPF - 024.187.644-48


DANIEL DE FREITAS BARBOSA
CONTADOR
CRC 022488/O-8


PAULA YONARA BARBOSA DE LIMA
SECRETÁRIA DE FINANÇAS
CPF - 883.827.374-04


IZAC MANOEL DOS SANTOS JUNIOR
CONTROLADOR
CPF - 034.485.904-52

Município de Bezerros



RELATÓRIO RESUMIDO DA EXECUÇÃO ORÇAMENTÁRIA DEMONSTRATIVO SIMPLIFICADO DO RELATÓRIO RESUMIDO DA EXECUÇÃO ORÇAMENTÁRIA ORÇAMENTOS FISCAL E DA SEGURIDADE SOCIAL

Período de referência: Janeiro a Fevereiro 2017/Bimestre Janeiro-Fevereiro

LRF, Art. 48 – Anexo 14

Em Reais

BALANÇO ORÇAMENTÁRIO		Até o Bimestre		
RECEITAS				
Previsão Inicial				140.472.000,00
Previsão Atualizada				140.472.000,00
Receitas Realizadas				17.913.854,87
Déficit Orçamentário				0,00
Saldos de Exercícios Anteriores (Utilizados por Créditos Adicionais)				0,00
DESPESAS				
Dotação Inicial				138.897.350,00
Créditos Adicionais				0,00
Dotação Atualizada				138.897.350,00
Despesas Empenhadas				81.276.152,99
Despesas Liquidadas				13.040.151,37
Despesas Pagas				8.670.951,89
Superávit Orçamentário				4.873.703,50
DESPESAS POR FUNÇÃO/SUBFUNÇÃO		Até o Bimestre		
Despesas Empenhadas		81.276.152,99		
Despesas Liquidadas		13.040.151,37		
RECEITA CORRENTE LÍQUIDA – RCL		Até o Bimestre		
Receita Corrente Líquida		97.211.429,59		
RECEITAS E DESPESAS DOS REGIMES DE PREVIDÊNCIA		Até o Bimestre		
Regime Próprio de Previdência dos Servidores				
Receitas Previdenciárias Realizadas (IV)		954.433,26		
Despesas Previdenciárias Liquidadas (V)		762.457,23		
Resultado Previdenciário (VI) = (IV - V)		191.976,03		
RESULTADOS NOMINAL E PRIMÁRIO		Meta Fixada no AMF da LDO (a)	Resultado Apurado Até o Bimestre (b)	% em Relação à Meta (b/a)
Resultado Nominal		0,00	-7.362.798,25	0,00
Resultado Primário		0,00	5.006.075,20	0,00
RESTOS A PAGAR POR PODER E MINISTÉRIO PÚBLICO	Inscrição	Cancelamento Até o Bimestre	Pagamento Até o Bimestre	Saldo a Pagar
RESTOS A PAGAR PROCESSADOS	16.297.416,37	0,00	4.163.588,42	12.133.827,95
Poder Executivo	16.297.416,37	0,00	4.163.588,42	12.133.827,95
Poder Legislativo	0,00	0,00	0,00	0,00
RESTOS A PAGAR NÃO PROCESSADOS	3.373.950,81	0,00	947.798,71	2.426.152,10
Poder Executivo	3.373.950,81	0,00	947.798,71	2.426.152,10
Poder Legislativo	0,00	0,00	0,00	0,00
TOTAL	19.671.367,18	0,00	5.111.387,13	14.559.980,05
DESPESAS COM MANUTENÇÃO E DESENVOLVIMENTO DO ENSINO		Valor Apurado Até o Bimestre	Limites Constitucionais Anuais	
			% Mínimo a Aplicar no Exercício	% Aplicado Até o Bimestre
Mínimo Anual de 25% das Receitas de impostos em MDE		2.064.207,19	25,00	24,50
Mínimo Anual de 60% do FUNDEB na Remuneração do Magistério com Educação Infantil e Ensino Fundamental		3.887.595,68	60,00	82,74
Complementação da União ao FUNDEB		0,00	10,00	0,00
DESPESAS COM AÇÕES E SERVIÇOS PÚBLICOS DE SAÚDE		Valor Apurado Até o Bimestre	Limite Constitucional Anual	
			% Mínimo a Aplicar no Exercício	% Aplicado Até o Bimestre
Despesas Próprias com Ações e Serviços Públicos de Saúde		549.475,52	15,00	6,52
DESPESAS DE CARÁTER CONTINUADO DERIVADAS DE PPP		Valor Apurado no Exercício Corrente		
Total das Despesas/RCL (%)		0,00		

FONTE: Sistema e-Pública (1968-9513-736). Unidade Responsável: . Data da emissão: 24/03/2017 e hora de emissão: 15:11.

1. Serão demonstradas as projeções do exercício anterior ao de referência.

Município de Bezerros



RELATÓRIO RESUMIDO DA EXECUÇÃO ORÇAMENTÁRIA DEMONSTRATIVO SIMPLIFICADO DO RELATÓRIO RESUMIDO DA EXECUÇÃO ORÇAMENTÁRIA ORÇAMENTOS FISCAL E DA SEGURIDADE SOCIAL

Período de referência: Janeiro a Fevereiro 2017/Bimestre Janeiro-Fevereiro

LRF, Art. 48 – Anexo 14

Continuação


Em Reais

Nota: 1 - Anexo Publicado no Quadro de Avisos da Prefeitura Municipal de Bezerros no dia 30 de Março de 2017, bem como no Portal de Transparência do Município.


SEVERINO OTÁVIO RAPOSO MONTEIRO
PREFEITO
CPF - 024.197.694-49


DANIEL DE FREITAS BARBOSA
CONTADOR
CRC 022488/O-8


PAULA YONARA BARBOSA DE LIMA
SECRETÁRIA DE FINANÇAS
CPF - 883.827.374-04


IZAC MANOEL DOS SANTOS JUNIOR
CONTROLADOR
CPF - 034.485.904/52



PREFEITURA MUNICIPAL DE BEZERROS
Estado de Pernambuco

DECLARAÇÃO DE PUBLICAÇÃO
RELATÓRIO RESUMIDO DE EXECUÇÃO ORÇAMENTÁRIA (RREO)
DO 1º BIMESTRE DE 2017

Declaramos, sob as penas da Lei, que o Relatório Resumido de Execução Orçamentária (RREO), relativo ao 1º Bimestre, do Poder Executivo de Bezerros, relativo ao exercício de 2017, foi publicado em 30 de março de 2017, no quadro de avisos da Prefeitura Municipal, de conformidade com os artigos 52 e 54 da Lei Complementar nº. 101/2000 e com o art. 97, inciso I, alínea "b" da Constituição do Estado de Pernambuco.

Bezerros, 30 de março de 2017.


Severino Otávio Raposo Monteiro
Prefeito