



**RELATÓRIO RESUMIDO DA
EXECUÇÃO ORÇAMENTÁRIA**

3º Bimestre - 2016



PREFEITURA MUNICIPAL DE BEZERROS
Estado de Pernambuco

Bezerros, 29 de julho de 2016.

OFÍCIO Nº 112/2016.

Excelentíssimo Senhor
Presidente da Câmara Municipal de Vereadores

RELATÓRIO RESUMIDO DE EXECUÇÃO ORÇAMENTÁRIA – RREO
Referente ao 3º Bimestre do Exercício de 2016.

Encaminhamos o Relatório Resumido de Execução Orçamentária (RREO) do 3º Bimestre do Exercício de 2016, que foi elaborado em cumprimento ao § 3º do art. 165 da Constituição da República e às disposições da Lei Complementar nº 101, de 2000, na conformidade do Manual de Demonstrativos Fiscais (MDF) 6ª edição, da Secretaria do Tesouro Nacional (STN), válido a partir do exercício de 2015, aprovado pela Portaria nº 553, de 22 de setembro de 2014, composto dos demonstrativos anexos, indicados abaixo, para publicação na Câmara de Vereadores:

ANEXOS DO RELATÓRIO RESUMIDO DE EXECUÇÃO ORÇAMENTÁRIA DO 3º BIMESTRE DE 2016


ANEXOS	DEMONSTRATIVOS
Anexo 1	Balço Orçamentário
Anexo 2	Demonstrativo da Execução das Despesas por Função/Subfunção
Anexo 3	Demonstrativo da Receita Corrente Líquida
Anexo 4	Demonstrativo de Receitas e Despesas do Regime Próprio de Previdência Social dos Servidores
Anexo 5	Demonstrativo do Resultado Nominal
Anexo 6	Demonstrativo do Resultado Primário
Anexo 7	Demonstrativo dos Restos a Pagar por Poder e Órgão
Anexo 8	Demonstrativo das Receitas e Despesas com Manutenção e Desenvolvimento do Ensino
Anexo 12	Demonstrativo das Receitas e Despesas com Ações e Serviços Públicos de Saúde
Anexo 13	Demonstrativo das Parcerias Público-Privadas
Anexo 14	Demonstrativo Simplificado do Relatório Resumido de Execução Orçamentária


Nota: Os Anexos 9, 10 e 11 só integram o RREO do 6º Bimestre de Cada Exercício. MDF 6ª Edição para 2015.

Para cumprimento da Resolução TCE-PE nº 04, de 2009, do Tribunal de Contas do Estado de Pernambuco, solicitamos publicar todos os demonstrativos no Quadro de Avisos dessa Câmara e confirmar o recebimento.

Ao ensejo renovamos votos de apreço e consideração, ao tempo em que nos colocamos ao inteiro dispor para quaisquer esclarecimentos porventura necessários.

Atenciosamente.


Severino Otávio Raposo Monteiro
Prefeito

Recebi:

Em: 29/07/16.



PREFEITURA MUNICIPAL DE BEZERROS
Estado de Pernambuco

EDITAL DE PUBLICAÇÃO
RELATÓRIO RESUMIDO DE EXECUÇÃO ORÇAMENTÁRIA
DO 3º BIMESTRE DE 2016

O Prefeito do Município de Bezerros, Estado de Pernambuco, torna público o Relatório Resumido de Execução Orçamentária (RREO), relativo ao 3º bimestre, contendo os demonstrativos estabelecidos pela Lei de Responsabilidade Fiscal (Lei Complementar nº. 101/2000) e regulamentação feita pela Secretaria do Tesouro Nacional válido a partir do exercício de 2015, por meio do Manual de Demonstrativos Fiscais aprovado pela Portaria STN nº 553 de 22.09.2014.

Gabinete do Prefeito, 29 de julho de 2016.


Severino Otávio Raposo Monteiro
Prefeito

ANEXO

01



Município de Bezerros

RELATÓRIO RESUMIDO DA EXECUÇÃO ORÇAMENTÁRIA

BALANÇO ORÇAMENTÁRIO

ORÇAMENTOS FISCAL E DA SEGURIDADE SOCIAL

Período de referência: Janeiro a Junho 2016/Bimestre Maio-Junho

RREO – ANEXO 1 (LRF, Art. 52, inciso I, alíneas "a" e "b" do inciso II e § 1º)

Em Reais

RECEITAS	PREVISÃO INICIAL	PREVISÃO ATUALIZADA (a)	RECEITAS REALIZADAS				SALDO (a-c)
			No Bimestre (b)	% (b/a)	Até o Bimestre (c)	% (c/a)	
RECEITAS (EXCETO INTRA-ORÇAMENTÁRIAS) (I)	121.672.000,00	121.672.000,00	16.562.064,94	13,61	53.775.219,35	44,20	67.896.780,65
RECEITAS CORRENTES	112.207.000,00	112.207.000,00	16.562.064,94	14,76	53.566.950,69	47,74	58.640.049,31
RECEITA TRIBUTÁRIA	6.120.000,00	6.120.000,00	943.633,43	15,42	2.531.268,45	41,36	3.588.731,55
Impostos	3.764.000,00	3.764.000,00	889.309,08	23,63	2.175.542,59	57,80	1.588.457,41
Taxas	2.356.000,00	2.356.000,00	54.324,35	2,31	355.725,86	15,10	2.000.274,14
Contribuição de Melhoria	0,00	0,00	0,00	0,00	0,00	0,00	0,00
RECEITA DE CONTRIBUIÇÕES	7.669.000,00	7.669.000,00	631.961,70	8,24	2.072.459,36	27,02	5.596.540,64
Contribuições Sociais	2.861.000,00	2.861.000,00	295.482,37	10,33	1.161.575,45	40,60	1.699.424,55
Contribuição de Intervenção no Domínio Econômico	4.808.000,00	4.808.000,00	336.479,33	7,00	910.883,91	18,95	3.897.116,09
Contribuição de Iluminação Pública	0,00	0,00	0,00	0,00	0,00	0,00	0,00
RECEITA PATRIMONIAL	1.537.000,00	1.537.000,00	202.613,22	13,18	1.234.905,72	80,35	302.094,28
Recetas Imobiliárias	5.000,00	5.000,00	7.946,00	158,92	28.957,00	579,14	-23.957,00
Recetas de Valores Mobiliários	1.532.000,00	1.532.000,00	194.667,22	12,71	1.205.948,72	78,72	326.051,28
Receita de Concessões e Permissões	0,00	0,00	0,00	0,00	0,00	0,00	0,00
Compensações Financeiras	0,00	0,00	0,00	0,00	0,00	0,00	0,00
Receita Decorrente do Direito de Exploração de Bens Públicos em Áreas de Domínio Público	0,00	0,00	0,00	0,00	0,00	0,00	0,00
Receita da Cessão de Direitos	0,00	0,00	0,00	0,00	0,00	0,00	0,00
Outras Recetas Patrimoniais	0,00	0,00	0,00	0,00	0,00	0,00	0,00
RECEITA AGROPECUÁRIA	0,00	0,00	0,00	0,00	0,00	0,00	0,00
Receita da Produção Vegetal	0,00	0,00	0,00	0,00	0,00	0,00	0,00
Receita da Produção Animal e Derivados	0,00	0,00	0,00	0,00	0,00	0,00	0,00
Outras Recetas Agropecuárias	0,00	0,00	0,00	0,00	0,00	0,00	0,00
RECEITA INDUSTRIAL	0,00	0,00	0,00	0,00	0,00	0,00	0,00
Receita da Indústria Extrativa Mineral	0,00	0,00	0,00	0,00	0,00	0,00	0,00
Receita da Indústria de Transformação	0,00	0,00	0,00	0,00	0,00	0,00	0,00
Receita da Indústria de Construção	0,00	0,00	0,00	0,00	0,00	0,00	0,00
Outras Recetas Industriais	0,00	0,00	0,00	0,00	0,00	0,00	0,00
RECEITA DE SERVIÇOS	213.000,00	213.000,00	3.593,00	1,69	10.559,00	4,96	202.441,00
TRANSFERÊNCIAS CORRENTES	91.854.000,00	91.854.000,00	14.625.987,57	15,92	40.661.316,33	44,27	51.192.683,67
Transferências Intergovernamentais	90.936.000,00	90.936.000,00	14.572.427,77	16,02	40.503.923,09	44,54	50.432.076,91
Transferências de Instituições Privadas	0,00	0,00	0,00	0,00	0,00	0,00	0,00
Transferências do Exterior	0,00	0,00	0,00	0,00	0,00	0,00	0,00
Transferências de Pessoas	0,00	0,00	0,00	0,00	0,00	0,00	0,00
Transferências de Convênios	918.000,00	918.000,00	53.559,80	5,83	157.393,24	17,15	760.606,76
Transferências para o Combate à Fome	0,00	0,00	0,00	0,00	0,00	0,00	0,00



Município de Bezerros

RELATÓRIO RESUMIDO DA EXECUÇÃO ORÇAMENTÁRIA

BALANÇO ORÇAMENTÁRIO

ORÇAMENTOS FISCAL E DA SEGURIDADE SOCIAL

Período de referência: Janeiro a Junho 2016/Bimestre Maio-Junho

Continuação

RREO – ANEXO 1 (LRF, Art. 52, inciso I, alíneas "a" e "b" do inciso II e § 1º)

Em Reais

OUTRAS RECEITAS CORRENTES	4.814.000,00	4.814.000,00	154.276,02	3,20	7.056.441,83	146,58	-2.242.441,83
Multas e Juros de Mora	556.000,00	556.000,00	0,00	0,00	0,00	0,00	556.000,00
Indenizações e Restituições	136.000,00	136.000,00	25.970,04	19,10	37.035,88	27,23	98.964,12
Receita da Dívida Ativa	1.113.000,00	1.113.000,00	31.620,37	2,84	117.144,26	10,53	995.855,74
Receitas Decorrentes de Aportes Periódicos para Amortização de Déficit Atuarial do RPPS	0,00	0,00	0,00	0,00	0,00	0,00	0,00
Receitas Correntes Diversas	3.009.000,00	3.009.000,00	96.685,61	3,21	6.902.261,69	229,39	-3.893.261,69
RECEITAS DE CAPITAL	9.465.000,00	9.465.000,00	0,00	0,00	208.268,66	2,20	9.256.731,34
OPERAÇÕES DE CRÉDITO	360.000,00	360.000,00	0,00	0,00	0,00	0,00	360.000,00
Operações de Crédito Internas	360.000,00	360.000,00	0,00	0,00	0,00	0,00	360.000,00
Operações de Crédito Externas	0,00	0,00	0,00	0,00	0,00	0,00	0,00
ALIENAÇÃO DE BENS	105.000,00	105.000,00	0,00	0,00	0,00	0,00	105.000,00
Alienação de Bens Móveis	50.000,00	50.000,00	0,00	0,00	0,00	0,00	50.000,00
Alienação de Bens Imóveis	55.000,00	55.000,00	0,00	0,00	0,00	0,00	55.000,00
AMORTIZAÇÕES DE EMPRÉSTIMOS	0,00	0,00	0,00	0,00	0,00	0,00	0,00
TRANSFERÊNCIAS DE CAPITAL	9.000.000,00	9.000.000,00	0,00	0,00	208.268,66	2,31	8.791.731,34
Transferências Intergovernamentais	1.978.000,00	1.978.000,00	0,00	0,00	0,00	0,00	1.978.000,00
Transferências de Instituições Privadas	0,00	0,00	0,00	0,00	0,00	0,00	0,00
Transferências do Exterior	0,00	0,00	0,00	0,00	0,00	0,00	0,00
Transferências de Pessoas	0,00	0,00	0,00	0,00	0,00	0,00	0,00
Transferências de Outras Instít. Públicas	0,00	0,00	0,00	0,00	0,00	0,00	0,00
Transferências de Convênios	7.022.000,00	7.022.000,00	0,00	0,00	208.268,66	2,97	6.813.731,34
Transferências para o Combate à Fome	0,00	0,00	0,00	0,00	0,00	0,00	0,00
OUTRAS RECEITAS DE CAPITAL	0,00	0,00	0,00	0,00	0,00	0,00	0,00
Integralização do Capital Social	0,00	0,00	0,00	0,00	0,00	0,00	0,00
Dív. Ativa Prov. da Amortiz. Emp. e Financ.	0,00	0,00	0,00	0,00	0,00	0,00	0,00
Receitas de Capital Diversas	0,00	0,00	0,00	0,00	0,00	0,00	0,00
RECEITAS (INTRA-ORÇAMENTÁRIAS) (II)	7.868.000,00	7.868.000,00	567.319,64	7,21	1.712.405,76	21,76	6.155.594,24
SUBTOTAL DAS RECEITAS (III) = (I + II)	129.540.000,00	129.540.000,00	17.129.384,58	13,22	55.487.625,11	42,83	74.052.374,89
OPERAÇÕES DE CRÉDITO/REFINANCIAMENTO (IV)	0,00	0,00	0,00	0,00	0,00	0,00	0,00
Operações de Crédito Internas	0,00	0,00	0,00	0,00	0,00	0,00	0,00
Mobiliária	0,00	0,00	0,00	0,00	0,00	0,00	0,00
Contratual	0,00	0,00	0,00	0,00	0,00	0,00	0,00
Operações de Crédito Externas	0,00	0,00	0,00	0,00	0,00	0,00	0,00
Mobiliária	0,00	0,00	0,00	0,00	0,00	0,00	0,00
Contratual	0,00	0,00	0,00	0,00	0,00	0,00	0,00
SUBTOTAL COM REFINANCIAMENTO (V) = (III + IV)	129.540.000,00	129.540.000,00	17.129.384,58	13,22	55.487.625,11	42,83	74.052.374,89
DÉFICIT (VI)	-----	-----	-----	-----	-----	-----	-----
TOTAL (VII) = (V + VI)	129.540.000,00	129.540.000,00	17.129.384,58	13,22	55.487.625,11	42,83	74.052.374,89

Município de Bezerros

RELATÓRIO RESUMIDO DA EXECUÇÃO ORÇAMENTÁRIA

BALANÇO ORÇAMENTÁRIO

ORÇAMENTOS FISCAL E DA SEGURIDADE SOCIAL

Período de referência: Janeiro a Junho 2016/Bimestre Maio-Junho

Continuação

Em Reais

RREO – ANEXO 1 (LRF, Art. 52, inciso I, alíneas "a" e "b" do inciso II e § 1º)

SALDO DE EXERCÍCIOS ANTERIORES (Utilizados para créditos adicionais)	----	----	----	----	10.000,00	----	----
Superávit Financeiro	----	----	----	----	10.000,00	----	----
Reabertura de Créditos Adicionais	----	----	----	----	----	----	----

DESPESAS	DOTAÇÃO INICIAL (d)	DOTAÇÃO ATUALIZADA (e)	DESPESAS EMPENHADAS		SALDO (g) = (e-f)	DESPESAS LIQUIDADAS		DESPESAS PAGAS ATÉ O BIMESTRE (j)	SALDO (i) = (e-h)
			No Bimestre	Até o Bimestre (f)		No Bimestre	Até o Bimestre (h)		
DESPESAS (EXCETO INTRA-ORÇAMENTÁRIAS) (VIII)	121.830.111,11	121.029.111,11	4.820.474,40	80.037.350,53	40.991.760,58	15.814.550,06	42.864.218,30	37.932.824,62	78.164.892,81
DESPESAS CORRENTES	100.436.251,99	107.900.323,65	4.364.671,12	78.326.220,90	29.574.102,75	15.546.022,55	42.117.851,13	37.266.775,63	65.782.472,52
PESSOAL E ENCARGOS SOCIAIS	57.666.951,57	55.858.551,57	34.401,00	43.658.484,86	12.200.066,71	9.481.307,03	25.774.396,82	22.206.254,33	30.084.154,75
JUROS E ENCARGOS DA DÍVIDA	20.000,00	20.000,00	0,00	0,00	20.000,00	0,00	0,00	0,00	20.000,00
OUTRAS DESPESAS CORRENTES	42.749.300,42	52.021.772,08	4.330.270,12	34.667.736,04	17.354.036,04	6.064.715,52	16.343.454,31	15.060.521,30	35.678.317,77
DESPESAS DE CAPITAL	17.793.859,12	9.558.787,46	455.803,28	1.711.129,63	7.847.657,83	268.527,51	746.367,17	666.048,99	8.812.420,29
INVESTIMENTOS	15.276.859,12	8.076.787,46	455.803,28	1.297.129,63	6.779.657,83	193.125,25	529.855,61	449.537,43	7.546.931,85
INVERSÕES FINANCEIRAS	0,00	0,00	0,00	0,00	0,00	0,00	0,00	0,00	0,00
AMORTIZAÇÃO DA DÍVIDA	2.517.000,00	1.482.000,00	0,00	414.000,00	1.068.000,00	75.402,26	216.511,56	216.511,56	1.265.488,44
RESERVA DE CONTINGÊNCIA	1.510.000,00	1.510.000,00	0,00	0,00	1.510.000,00	0,00	0,00	0,00	1.510.000,00
RESERVA DO RPPS	2.090.000,00	2.060.000,00	0,00	0,00	2.060.000,00	0,00	0,00	0,00	2.060.000,00
DESPESAS (INTRA-ORÇAMENTÁRIAS) (IX)	7.709.888,89	8.510.888,89	220.000,00	6.374.688,61	2.136.200,28	1.334.989,52	3.823.093,26	2.303.753,12	4.687.795,63
SUBTOTAL DAS DESPESAS (X) = (VIII + IX)	129.540.000,00	129.540.000,00	5.040.474,40	86.412.039,14	43.127.960,86	17.149.539,58	46.687.311,56	40.236.577,74	82.852.688,44
AMORTIZAÇÃO DA DÍVIDA/REFINANCIAMENTO (XI)	0,00	0,00	0,00	0,00	0,00	0,00	0,00	0,00	0,00
Amortização da Dívida Interna	0,00	0,00	0,00	0,00	0,00	0,00	0,00	0,00	0,00
Dívida Mobiliária	0,00	0,00	0,00	0,00	0,00	0,00	0,00	0,00	0,00
Outras Dívidas	0,00	0,00	0,00	0,00	0,00	0,00	0,00	0,00	0,00
Amortização da Dívida Externa	0,00	0,00	0,00	0,00	0,00	0,00	0,00	0,00	0,00
Dívida Mobiliária	0,00	0,00	0,00	0,00	0,00	0,00	0,00	0,00	0,00
Outras Dívidas	0,00	0,00	0,00	0,00	0,00	0,00	0,00	0,00	0,00
SUBTOTAL COM REFINANCIAMENTO (XII) = (X + XI)	129.540.000,00	129.540.000,00	5.040.474,40	86.412.039,14	43.127.960,86	17.149.539,58	46.687.311,56	40.236.577,74	82.852.688,44
SUPERÁVIT (XIII)	-----	-----	-----	-----	-----	-----	8.800.313,55	-----	-----
TOTAL (XIV) = (XII + XIII)	129.540.000,00	129.540.000,00	5.040.474,40	86.412.039,14	43.127.960,86	17.149.539,58	55.487.625,11	40.236.577,74	82.852.688,44

RECEITAS INTRA-ORÇAMENTÁRIAS	PREVISÃO INICIAL	PREVISÃO ATUALIZADA (a)	RECEITAS REALIZADAS				SALDO (a-c)
			No Bimestre (b)	% (b/a)	Até o Bimestre (c)	% (c/a)	
RECEITAS CORRENTES	7.868.000,00	7.868.000,00	567.319,64	7,21	1.712.405,76	21,76	6.155.594,24
RECEITA TRIBUTÁRIA	0,00	0,00	0,00	0,00	0,00	0,00	0,00
Impostos	0,00	0,00	0,00	0,00	0,00	0,00	0,00
Taxas	0,00	0,00	0,00	0,00	0,00	0,00	0,00



Município de Bezerros

RELATÓRIO RESUMIDO DA EXECUÇÃO ORÇAMENTÁRIA

BALANÇO ORÇAMENTÁRIO

ORÇAMENTOS FISCAL E DA SEGURIDADE SOCIAL

Período de referência: Janeiro a Junho 2016/Bimestre Maio-Junho

RREO – ANEXO 1 (LRF, Art. 52, inciso I, alíneas "a" e "b" do inciso II e § 1º)

Continuação

Em Reais

Contribuição de Melhoria	0,00	0,00	0,00	0,00	0,00	0,00	0,00
RECEITA DE CONTRIBUIÇÕES	7.390.000,00	7.390.000,00	567.319,64	7,68	1.712.316,90	23,17	5.677.683,10
Contribuições Sociais	7.390.000,00	7.390.000,00	567.319,64	7,68	1.712.316,90	23,17	5.677.683,10
Contribuição de Intervenção no Domínio Econômico	0,00	0,00	0,00	0,00	0,00	0,00	0,00
Contribuição de Iluminação Pública	0,00	0,00	0,00	0,00	0,00	0,00	0,00
RECEITA PATRIMONIAL	0,00	0,00	0,00	0,00	0,00	0,00	0,00
Receitas Imobiliárias	0,00	0,00	0,00	0,00	0,00	0,00	0,00
Receitas de Valores Mobiliários	0,00	0,00	0,00	0,00	0,00	0,00	0,00
Receita de Concessões e Permissões	0,00	0,00	0,00	0,00	0,00	0,00	0,00
Compensações Financeiras	0,00	0,00	0,00	0,00	0,00	0,00	0,00
Receita Decorrente do Direito de Exploração de Bens Públicos em Áreas de Domínio Público	0,00	0,00	0,00	0,00	0,00	0,00	0,00
Receita da Cessão de Direitos	0,00	0,00	0,00	0,00	0,00	0,00	0,00
Outras Receitas Patrimoniais	0,00	0,00	0,00	0,00	0,00	0,00	0,00
RECEITA AGROPECUÁRIA	0,00	0,00	0,00	0,00	0,00	0,00	0,00
Receita da Produção Vegetal	0,00	0,00	0,00	0,00	0,00	0,00	0,00
Receita da Produção Animal e Derivados	0,00	0,00	0,00	0,00	0,00	0,00	0,00
Outras Receitas Agropecuárias	0,00	0,00	0,00	0,00	0,00	0,00	0,00
RECEITA INDUSTRIAL	0,00	0,00	0,00	0,00	0,00	0,00	0,00
Receita da Indústria Extrativa Mineral	0,00	0,00	0,00	0,00	0,00	0,00	0,00
Receita da Indústria de Transformação	0,00	0,00	0,00	0,00	0,00	0,00	0,00
Receita da Indústria de Construção	0,00	0,00	0,00	0,00	0,00	0,00	0,00
Outras Receitas Industriais	0,00	0,00	0,00	0,00	0,00	0,00	0,00
RECEITA DE SERVIÇOS	0,00	0,00	0,00	0,00	0,00	0,00	0,00
TRANSFERÊNCIAS CORRENTES	128.000,00	128.000,00	0,00	0,00	0,00	0,00	128.000,00
Transferências Intergovernamentais	128.000,00	128.000,00	0,00	0,00	0,00	0,00	128.000,00
Transferências de Instituições Privadas	0,00	0,00	0,00	0,00	0,00	0,00	0,00
Transferências do Exterior	0,00	0,00	0,00	0,00	0,00	0,00	0,00
Transferências de Pessoas	0,00	0,00	0,00	0,00	0,00	0,00	0,00
Transferências de Convênios	0,00	0,00	0,00	0,00	0,00	0,00	0,00
Transferências para o Combate à Fome	0,00	0,00	0,00	0,00	0,00	0,00	0,00
OUTRAS RECEITAS CORRENTES	350.000,00	350.000,00	0,00	0,00	88,86	0,03	349.911,14
Multas e Juros de Mora	350.000,00	350.000,00	0,00	0,00	88,86	0,03	349.911,14
Indenizações e Restituições	0,00	0,00	0,00	0,00	0,00	0,00	0,00
Receita da Dívida Ativa	0,00	0,00	0,00	0,00	0,00	0,00	0,00
Receitas Decorrentes de Aportes Periódicos para Amortização de Déficit Atuarial do RPPS	0,00	0,00	0,00	0,00	0,00	0,00	0,00
Receitas Correntes Diversas	0,00	0,00	0,00	0,00	0,00	0,00	0,00
RECEITAS DE CAPITAL	0,00	0,00	0,00	0,00	0,00	0,00	0,00
OPERAÇÕES DE CRÉDITO	0,00	0,00	0,00	0,00	0,00	0,00	0,00

Município de Bezerros

RELATÓRIO RESUMIDO DA EXECUÇÃO ORÇAMENTÁRIA

BALANÇO ORÇAMENTÁRIO

ORÇAMENTOS FISCAL E DA SEGURIDADE SOCIAL

Período de referência: Janeiro a Junho 2016/Bimestre Maio-Junho

Continuação

RREO – ANEXO 1 (LRF, Art. 52, inciso I, alíneas "a" e "b" do inciso II e § 1º)

Em Reais

Operações de Crédito Internas	0,00	0,00	0,00	0,00	0,00	0,00	0,00	0,00
Operações de Crédito Externas	0,00	0,00	0,00	0,00	0,00	0,00	0,00	0,00
ALIENAÇÃO DE BENS	0,00	0,00	0,00	0,00	0,00	0,00	0,00	0,00
Alienação de Bens Móveis	0,00	0,00	0,00	0,00	0,00	0,00	0,00	0,00
Alienação de Bens Imóveis	0,00	0,00	0,00	0,00	0,00	0,00	0,00	0,00
AMORTIZAÇÕES DE EMPRÉSTIMOS	0,00	0,00	0,00	0,00	0,00	0,00	0,00	0,00
TRANSFERÊNCIAS DE CAPITAL	0,00	0,00	0,00	0,00	0,00	0,00	0,00	0,00
Transferências Intergovernamentais	0,00	0,00	0,00	0,00	0,00	0,00	0,00	0,00
Transferências de Instituições Privadas	0,00	0,00	0,00	0,00	0,00	0,00	0,00	0,00
Transferências do Exterior	0,00	0,00	0,00	0,00	0,00	0,00	0,00	0,00
Transferências de Pessoas	0,00	0,00	0,00	0,00	0,00	0,00	0,00	0,00
Transferências de Outras Instit. Públicas	0,00	0,00	0,00	0,00	0,00	0,00	0,00	0,00
Transferências de Convênios	0,00	0,00	0,00	0,00	0,00	0,00	0,00	0,00
Transferências para o Combate à Fome	0,00	0,00	0,00	0,00	0,00	0,00	0,00	0,00
OUTRAS RECEITAS DE CAPITAL	0,00	0,00	0,00	0,00	0,00	0,00	0,00	0,00
Integralização do Capital Social	0,00	0,00	0,00	0,00	0,00	0,00	0,00	0,00
Div. Ativa Prov. da Amortiz. Emp. e Financ.	0,00	0,00	0,00	0,00	0,00	0,00	0,00	0,00
Receitas de Capital Diversas	0,00	0,00	0,00	0,00	0,00	0,00	0,00	0,00
TOTAL	7.868.000,00	7.868.000,00	567.319,64	7,21	1.712.405,76	21,76	6.155.594,24	

DESPESAS INTRA-ORÇAMENTÁRIAS	DOTAÇÃO INICIAL (d)	DOTAÇÃO ATUALIZADA (e)	DESPESAS EMPENHADAS		SALDO (g) = (e-f)	DESPESAS LIQUIDADAS		DESPESAS PAGAS ATÉ O BIMESTRE (j)	SALDO (i) = (e-h)
			No Bimestre	Até o Bimestre (f)		No Bimestre	Até o Bimestre (h)		
DESPESAS CORRENTES	7.428.888,89	7.959.888,89	220.000,00	5.906.640,20	2.053.248,69	1.308.276,01	3.674.677,67	2.155.337,53	4.285.211,22
PESSOAL E ENCARGOS SOCIAIS	7.358.888,89	7.889.888,89	220.000,00	5.906.640,20	1.983.248,69	1.308.276,01	3.674.677,67	2.155.337,53	4.215.211,22
JUROS E ENCARGOS DA DÍVIDA	20.000,00	20.000,00	0,00	0,00	20.000,00	0,00	0,00	0,00	20.000,00
OUTRAS DESPESAS CORRENTES	50.000,00	50.000,00	0,00	0,00	50.000,00	0,00	0,00	0,00	50.000,00
DESPESAS DE CAPITAL	281.000,00	551.000,00	0,00	468.048,41	82.951,59	26.713,51	148.415,59	148.415,59	402.584,41
INVESTIMENTOS	0,00	0,00	0,00	0,00	0,00	0,00	0,00	0,00	0,00
INVERSÕES FINANCEIRAS	0,00	0,00	0,00	0,00	0,00	0,00	0,00	0,00	0,00
AMORTIZAÇÃO DA DÍVIDA	281.000,00	551.000,00	0,00	468.048,41	82.951,59	26.713,51	148.415,59	148.415,59	402.584,41
RESERVA DE CONTINGÊNCIA	0,00	0,00	0,00	0,00	0,00	0,00	0,00	0,00	0,00
RESERVA DO RPPS	0,00	0,00	0,00	0,00	0,00	0,00	0,00	0,00	0,00
TOTAL	7.709.888,89	8.510.888,89	220.000,00	6.374.688,61	2.136.200,28	1.334.989,52	3.823.093,26	2.303.753,12	4.687.795,63

FONTE: Sistema e-Pública (1732-0498-328). Unidade Responsável: . Data da emissão: 26/07/2016 e hora de emissão: 15:04.



Município de Bezerros

RELATÓRIO RESUMIDO DA EXECUÇÃO ORÇAMENTÁRIA

BALANÇO ORÇAMENTÁRIO

ORÇAMENTOS FISCAL E DA SEGURIDADE SOCIAL


Período de referência: Janeiro a Junho 2016/Bimestre Maio-Junho

Continuação

Em Reais

RREO – ANEXO 1 (LRF, Art. 52, inciso I, alíneas "a" e "b" do inciso II e § 1º)

Nota: Anexo Publicado no Mural de avisos da Prefeitura a partir de 29 de Julho de 2016, bem como no Portal da Transparência do Município.



SEVERINO OTÁVIO RAÍPO MONTEIRO
PREFEITO
CPF - 024.197.694-49



DANIEL DE FREITAS BARBOSA
CONTADOR
CRC 022488/O-8



PAULA YONARA BARBOSA DE LIMA
SECRETÁRIA DE FINANÇAS
CPF - 883.822.374-04



IZAC MANOEL DOS SANTOS JUNIOR
CONTROLADOR
CPF - 034.485.904-52

ANEXO

02

Município de Bezerros

RELATÓRIO RESUMIDO DA EXECUÇÃO ORÇAMENTÁRIA DEMONSTRATIVO DA EXECUÇÃO DAS DESPESAS POR FUNÇÃO/SUBFUNÇÃO ORÇAMENTOS FISCAL E DA SEGURIDADE SOCIAL

Período de referência: Janeiro a Junho 2016/Bimestre Maio-Junho

RREO - ANEXO 02 (LRF, Art. 52, inciso II, alínea "c")

FUNÇÃO/SUBFUNÇÃO	DOTAÇÃO INICIAL	DOTAÇÃO ATUALIZADA (a)	DESPESAS EMPENHADAS			SALDO (c) = (a - b)	DESPESAS LIQUIDADAS			SALDO (e) = (a - d)
			No Bimestre	Até o bimestre (b)	%(b/total b)		No Bimestre	Até o bimestre (d)	%(d/total d)	
DESPESAS (EXCETO INTRA-ORÇAMENTÁRIAS) (I)	121.830.111,11	121.029.111,11	4.820.474,40	80.037.350,53	92,62	40.991.760,58	15.814.550,06	42.864.218,30	91,81	78.164.892,81
LEGISLATIVA	3.800.000,00	3.800.000,00	0,00	0,00	0,00	3.800.000,00	0,00	0,00	0,00	3.800.000,00
Ação Legislativa	3.800.000,00	3.800.000,00	0,00	0,00	0,00	3.800.000,00	0,00	0,00	0,00	3.800.000,00
JUDICIÁRIA	12.000,00	12.000,00	0,00	1.487,39	0,00	10.512,61	0,00	1.487,39	0,00	10.512,61
Defesa do Interesse Público no Processo Judiciário	6.000,00	6.000,00	0,00	0,00	0,00	6.000,00	0,00	0,00	0,00	6.000,00
Administração Geral	6.000,00	6.000,00	0,00	1.487,39	0,00	4.512,61	0,00	1.487,39	0,00	4.512,61
ADMINISTRAÇÃO	11.161.240,88	11.535.240,88	596.138,99	7.727.353,16	8,94	3.807.887,72	1.352.345,36	4.005.202,00	8,58	7.530.038,88
Administração Geral	10.896.240,88	11.420.240,88	589.742,99	7.708.467,16	8,92	3.711.773,72	1.346.346,36	3.986.713,00	8,54	7.433.527,88
Administração Financeira	155.000,00	5.000,00	0,00	0,00	0,00	5.000,00	0,00	0,00	0,00	5.000,00
Formação de Recursos Humanos	3.000,00	3.000,00	0,00	0,00	0,00	3.000,00	0,00	0,00	0,00	3.000,00
Comunicação Social	107.000,00	107.000,00	6.396,00	18.886,00	0,02	88.114,00	5.999,00	18.489,00	0,04	88.511,00
SEGURANÇA PÚBLICA	40.000,00	40.000,00	0,00	0,00	0,00	40.000,00	0,00	0,00	0,00	40.000,00
Defesa Civil	40.000,00	40.000,00	0,00	0,00	0,00	40.000,00	0,00	0,00	0,00	40.000,00
ASSISTÊNCIA SOCIAL	4.415.000,00	4.315.000,00	232.612,56	2.023.325,36	2,34	2.291.674,64	528.281,08	1.264.801,91	2,71	3.050.198,09
Administração Geral	1.670.000,00	1.503.000,00	25.181,55	676.953,08	0,78	826.046,92	169.837,96	451.802,66	0,97	1.051.197,34
Assistência ao Idoso	152.000,00	152.000,00	7.300,00	63.297,08	0,07	88.702,92	14.693,12	38.152,36	0,08	113.847,64
Assistência à Criança e ao Adolescente	1.206.000,00	821.000,00	24.822,07	61.567,37	0,07	759.432,63	20.430,99	37.426,30	0,08	783.573,70
Assistência Comunitária	1.387.000,00	1.839.000,00	175.308,94	1.221.507,83	1,41	617.492,17	323.319,01	737.420,59	1,58	1.101.579,41
PREVIDÊNCIA SOCIAL	9.208.000,00	9.208.000,00	0,00	8.988.000,00	10,40	220.000,00	1.602.590,59	4.042.227,82	8,66	5.165.772,18
Previdência do Regime Estatutário	9.208.000,00	9.208.000,00	0,00	8.988.000,00	10,40	220.000,00	1.602.590,59	4.042.227,82	8,66	5.165.772,18
SAÚDE	31.455.090,00	30.959.090,00	1.420.528,69	22.105.536,35	25,58	8.853.553,65	4.604.515,80	12.802.913,85	27,42	18.156.176,15
Administração Geral	3.991.000,00	5.368.328,31	449.097,24	4.257.612,03	4,93	1.110.716,28	887.832,52	2.310.340,99	4,95	3.057.987,32
Atenção Básica	8.693.090,00	8.236.090,00	354.525,71	4.307.346,61	4,98	3.928.743,39	1.036.729,52	2.821.099,52	6,04	5.414.990,48
Assistência Hospitalar e Ambulatorial	15.372.000,00	15.402.000,00	284.473,73	11.998.517,84	13,89	3.403.482,16	2.390.038,27	6.959.002,14	14,91	8.442.997,86
Suporte Profilático e Terapêutico	2.322.000,00	1.062.000,00	300.000,00	986.637,88	1,14	75.362,12	107.395,22	244.658,68	0,52	817.341,32
Vigilância Sanitária	156.000,00	169.000,00	0,00	81.995,40	0,09	87.004,60	10.295,40	25.195,40	0,05	143.804,60
Vigilância Epidemiológica	901.000,00	581.671,69	0,00	370.000,00	0,43	211.671,69	122.543,60	345.863,25	0,74	235.808,44
Alimentação e Nutrição	20.000,00	140.000,00	32.432,01	103.426,59	0,12	36.573,41	49.681,27	96.753,87	0,21	43.246,13
EDUCAÇÃO	31.463.669,11	33.383.740,77	-6.968,74	23.828.051,69	27,57	9.555.689,08	5.252.172,36	13.942.395,25	29,86	19.441.345,52
Alimentação e Nutrição	924.200,00	2.634.200,00	50.020,00	2.547.471,57	2,95	86.728,43	165.901,35	233.161,99	0,50	2.401.038,01
Ensino Fundamental	28.659.958,31	28.970.029,97	-104.690,39	20.862.288,40	24,14	8.107.741,57	5.026.843,71	13.457.362,80	28,82	15.512.667,17
Ensino Superior	4.000,00	4.000,00	0,00	0,00	0,00	4.000,00	0,00	0,00	0,00	4.000,00
Educação Infantil	1.772.510,80	1.672.510,80	45.501,65	396.935,72	0,46	1.275.575,08	56.856,38	234.912,65	0,50	1.437.598,15

Município de Bezerros



RELATÓRIO RESUMIDO DA EXECUÇÃO ORÇAMENTÁRIA DEMONSTRATIVO DA EXECUÇÃO DAS DESPESAS POR FUNÇÃO/SUBFUNÇÃO ORÇAMENTOS FISCAL E DA SEGURIDADE SOCIAL

Período de referência: Janeiro a Junho 2016/Bimestre Maio-Junho

RREO - ANEXO 02 (LRF, Art. 52, inciso II, alínea "c")

Continuação

Em Reais

FUNÇÃO/SUBFUNÇÃO	DOTAÇÃO INICIAL	DOTAÇÃO ATUALIZADA (a)	DESPESAS EMPENHADAS			SALDO (c) = (a - b)	DESPESAS LIQUIDADAS			SALDO (e) = (a - d)
			No Bimestre	Até o bimestre (b)	% (b/total b)		No Bimestre	Até o bimestre (d)	% (d/total d)	
Educação de Jovens e Adultos	39.000,00	39.000,00	0,00	0,00	0,00	39.000,00	0,00	0,00	0,00	39.000,00
Educação Especial	64.000,00	64.000,00	2.200,00	21.356,00	0,02	42.644,00	2.570,92	16.957,81	0,04	47.042,19
CULTURA	3.564.000,00	2.849.000,00	361.887,02	2.040.895,67	2,36	808.104,33	297.457,77	1.492.537,73	3,20	1.356.462,27
Patrimônio Histórico, Artístico e Arqueológico	12.000,00	12.000,00	0,00	0,00	0,00	12.000,00	0,00	0,00	0,00	12.000,00
Difusão Cultural	3.552.000,00	2.837.000,00	361.887,02	2.040.895,67	2,36	796.104,33	297.457,77	1.492.537,73	3,20	1.344.462,27
DIREITOS DA CIDADANIA	296.000,00	241.000,00	3.713,20	5.930,00	0,01	235.070,00	7,50	1.579,50	0,00	239.420,50
Direitos Individuais, Coletivos e Difusos	296.000,00	241.000,00	3.713,20	5.930,00	0,01	235.070,00	7,50	1.579,50	0,00	239.420,50
URBANISMO	9.412.000,00	9.002.000,00	1.821.452,71	6.031.913,93	6,98	2.970.086,07	1.047.792,71	2.818.473,06	6,04	6.183.526,94
Administração Geral	73.000,00	73.000,00	0,00	10.000,00	0,01	63.000,00	0,00	10.000,00	0,02	63.000,00
Infra-Estrutura Urbana	161.000,00	161.000,00	0,00	0,00	0,00	161.000,00	0,00	0,00	0,00	161.000,00
Serviços Urbanos	9.178.000,00	8.768.000,00	1.821.452,71	6.021.913,93	6,97	2.746.086,07	1.047.792,71	2.808.473,06	6,02	5.959.526,94
HABITAÇÃO	683.000,00	283.000,00	0,00	0,00	0,00	283.000,00	0,00	0,00	0,00	283.000,00
Habitação Rural	683.000,00	283.000,00	0,00	0,00	0,00	283.000,00	0,00	0,00	0,00	283.000,00
SANEAMENTO	108.000,00	108.000,00	0,00	0,00	0,00	108.000,00	0,00	0,00	0,00	108.000,00
Saneamento Básico Rural	54.000,00	54.000,00	0,00	0,00	0,00	54.000,00	0,00	0,00	0,00	54.000,00
Saneamento Básico Urbano	54.000,00	54.000,00	0,00	0,00	0,00	54.000,00	0,00	0,00	0,00	54.000,00
GESTÃO AMBIENTAL	2.521.000,00	680.928,34	0,00	0,00	0,00	680.928,34	0,00	0,00	0,00	680.928,34
Infra-Estrutura Urbana	119.000,00	119.000,00	0,00	0,00	0,00	119.000,00	0,00	0,00	0,00	119.000,00
Preservação e Conservação Ambiental	1.301.000,00	272.000,00	0,00	0,00	0,00	272.000,00	0,00	0,00	0,00	272.000,00
Recuperação de Áreas Degradadas	1.101.000,00	289.928,34	0,00	0,00	0,00	289.928,34	0,00	0,00	0,00	289.928,34
AGRICULTURA	5.809.000,00	7.759.000,00	341.049,97	6.159.731,27	7,13	1.599.268,73	901.160,80	1.868.109,45	4,00	5.890.890,55
Abastecimento	3.482.000,00	4.942.000,00	278.368,61	3.965.083,58	4,59	976.916,42	564.952,20	1.191.994,97	2,55	3.750.005,03
Extensão Rural	2.327.000,00	2.817.000,00	62.681,36	2.194.647,69	2,54	622.352,31	336.208,60	676.114,48	1,45	2.140.885,52
INDÚSTRIA	40.000,00	40.000,00	0,00	0,00	0,00	40.000,00	0,00	0,00	0,00	40.000,00
Administração Geral	12.000,00	12.000,00	0,00	0,00	0,00	12.000,00	0,00	0,00	0,00	12.000,00
Promoção Industrial	28.000,00	28.000,00	0,00	0,00	0,00	28.000,00	0,00	0,00	0,00	28.000,00
COMÉRCIO E SERVIÇOS	12.000,00	12.000,00	0,00	0,00	0,00	12.000,00	0,00	0,00	0,00	12.000,00
Ensino Profissional	12.000,00	12.000,00	0,00	0,00	0,00	12.000,00	0,00	0,00	0,00	12.000,00
ENERGIA	94.000,00	94.000,00	0,00	0,00	0,00	94.000,00	0,00	0,00	0,00	94.000,00
Energia Elétrica	94.000,00	94.000,00	0,00	0,00	0,00	94.000,00	0,00	0,00	0,00	94.000,00
TRANSPORTE	459.000,00	259.000,00	0,00	0,00	0,00	259.000,00	0,00	0,00	0,00	259.000,00
Administração Geral	200.000,00	200.000,00	0,00	0,00	0,00	200.000,00	0,00	0,00	0,00	200.000,00
Transporte Ferroviário	259.000,00	59.000,00	0,00	0,00	0,00	59.000,00	0,00	0,00	0,00	59.000,00

Município de Bezerros

RELATÓRIO RESUMIDO DA EXECUÇÃO ORÇAMENTÁRIA DEMONSTRATIVO DA EXECUÇÃO DAS DESPESAS POR FUNÇÃO/SUBFUNÇÃO ORÇAMENTOS FISCAL E DA SEGURIDADE SOCIAL

Período de referência: Janeiro a Junho 2016/Bimestre Maio-Junho

Continuação

RREO - ANEXO 02 (LRF, Art. 52, inciso II, alínea "c")

Em Reais

FUNÇÃO/SUBFUNÇÃO	DOTAÇÃO INICIAL	DOTAÇÃO ATUALIZADA (a)	DESPESAS EMPENHADAS			SALDO (c) = (a - b)	DESPESAS LIQUIDADAS			SALDO (e) = (a - d)
			No Bimestre	Até o bimestre (b)	% (b/total b)		No Bimestre	Até o bimestre (d)	% (d/total d)	
DESPORTO E LAZER	547.000,00	567.000,00	49.860,00	130.818,73	0,15	436.181,27	39.788,09	82.395,36	0,18	484.604,64
Desporto Comunitário	547.000,00	567.000,00	49.860,00	130.818,73	0,15	436.181,27	39.788,09	82.395,36	0,18	484.604,64
ENCARGOS ESPECIAIS	3.130.111,12	2.311.111,12	200,00	994.306,98	1,15	1.316.804,14	188.438,00	542.094,98	1,16	1.769.016,14
Serviço da Dívida Interna	15.000,00	15.000,00	0,00	0,00	0,00	15.000,00	0,00	0,00	0,00	15.000,00
Outros Encargos Especiais	3.115.111,12	2.296.111,12	200,00	994.306,98	1,15	1.301.804,14	188.438,00	542.094,98	1,16	1.754.016,14
RESERVA DE CONTINGÊNCIA	3.600.000,00	3.570.000,00	0,00	0,00	0,00	3.570.000,00	0,00	0,00	0,00	3.570.000,00
Reserva de Contingência	3.600.000,00	3.570.000,00	0,00	0,00	0,00	3.570.000,00	0,00	0,00	0,00	3.570.000,00
DESPESAS (INTRA-ORÇAMENTÁRIAS) (II)	7.709.888,89	8.510.888,89	220.000,00	6.374.688,61	7,38	2.136.200,28	1.334.989,52	3.823.093,26	8,19	4.687.795,63
TOTAL (III) = (I + II)	129.540.000,00	129.540.000,00	5.040.474,40	86.412.039,14	100,00	43.127.960,86	17.149.539,58	46.687.311,56	100,00	82.852.688,44



Município de Bezerros

RELATÓRIO RESUMIDO DA EXECUÇÃO ORÇAMENTÁRIA DEMONSTRATIVO DA EXECUÇÃO DAS DESPESAS POR FUNÇÃO/SUBFUNÇÃO ORÇAMENTOS FISCAL E DA SEGURIDADE SOCIAL

Período de referência: Janeiro a Junho 2016/Bimestre Maio-Junho

Continuação


RREO - ANEXO 02 (LRF, Art. 52, inciso II, alínea "c")

Em Reais


FUNÇÃO/SUBFUNÇÃO	DOTAÇÃO INICIAL	DOTAÇÃO ATUALIZADA (a)	DESPESAS EMPENHADAS			SALDO (c) = (a - b)	DESPESAS LIQUIDADAS			SALDO (e) = (a - d)
			No Bimestre	Até o bimestre (b)	% (b/total b)		No Bimestre	Até o bimestre (d)	% (d/total d)	
DESPESAS (INTRA-ORÇAMENTÁRIAS)	7.709.888,89	8.510.888,89	220.000,00	6.374.688,61	100,00	2.136.200,28	1.334.989,52	3.823.093,26	100,00	4.687.795,63
ADMINISTRAÇÃO	905.000,00	905.000,00	0,00	680.000,00	10,67	225.000,00	129.357,38	381.238,91	9,97	523.761,09
Administração Geral	905.000,00	905.000,00	0,00	680.000,00	10,67	225.000,00	129.357,38	381.238,91	9,97	523.761,09
ASSISTÊNCIA SOCIAL	88.000,00	123.000,00	0,00	84.640,20	1,33	38.359,80	13.962,40	40.661,96	1,06	82.338,04
Administração Geral	64.000,00	99.000,00	0,00	84.640,20	1,33	14.359,80	13.962,40	40.661,96	1,06	58.338,04
Assistência ao Idoso	2.000,00	2.000,00	0,00	0,00	0,00	2.000,00	0,00	0,00	0,00	2.000,00
Assistência à Criança e ao Adolescente	6.000,00	6.000,00	0,00	0,00	0,00	6.000,00	0,00	0,00	0,00	6.000,00
Assistência Comunitária	16.000,00	16.000,00	0,00	0,00	0,00	16.000,00	0,00	0,00	0,00	16.000,00
SAÚDE	1.184.000,00	1.680.000,00	220.000,00	1.552.000,00	24,35	128.000,00	349.455,02	878.365,39	22,98	801.634,61
Administração Geral	272.000,00	548.000,00	0,00	548.000,00	8,60	0,00	133.914,90	259.818,24	6,80	288.181,76
Atenção Básica	548.000,00	548.000,00	0,00	500.000,00	7,84	48.000,00	132.639,64	366.375,04	9,58	181.624,96
Assistência Hospitalar e Ambulatorial	272.000,00	392.000,00	120.000,00	321.000,00	5,04	71.000,00	64.338,60	175.307,99	4,59	216.692,01
Suporte Profilático e Terapêutico	6.000,00	6.000,00	0,00	0,00	0,00	6.000,00	0,00	0,00	0,00	6.000,00
Vigilância Sanitária	3.000,00	3.000,00	0,00	3.000,00	0,05	0,00	645,52	1.844,16	0,05	1.155,84
Vigilância Epidemiológica	83.000,00	183.000,00	100.000,00	180.000,00	2,82	3.000,00	17.916,36	75.019,96	1,96	107.980,04
EDUCAÇÃO	5.231.888,89	5.231.888,89	0,00	3.590.000,00	56,32	1.641.888,89	815.501,21	2.374.411,41	62,11	2.857.477,48
Ensino Fundamental	5.225.888,89	5.225.888,89	0,00	3.590.000,00	56,32	1.635.888,89	815.501,21	2.374.411,41	62,11	2.851.477,48
Educação Infantil	6.000,00	6.000,00	0,00	0,00	0,00	6.000,00	0,00	0,00	0,00	6.000,00
ENCARGOS ESPECIAIS	301.000,00	571.000,00	0,00	468.048,41	7,34	102.951,59	26.713,51	148.415,59	3,88	422.584,41
Outros Encargos Especiais	301.000,00	571.000,00	0,00	468.048,41	7,34	102.951,59	26.713,51	148.415,59	3,88	422.584,41
TOTAL	7.709.888,89	8.510.888,89	220.000,00	6.374.688,61	100,00	2.136.200,28	1.334.989,52	3.823.093,26	100,00	4.687.795,63


FONTE: Sistema e-Pública (1244-1506-900). Unidade Responsável: . Data da emissão: 26/07/2016 e hora de emissão: 15:10.

Nota: Anexo Publicado no Mural de avisos da Prefeitura a partir de 29 de julho de 2016, bem como no Portal da Transparência do Município.


SEVERINO OTÁVIO RAPOSO MONTEIRO
PREFEITO
CPF - 024.197.694-49


DANIEL DE FREITAS BARBOSA
CONTADOR
CRC 022488/O-8


PAULA YONARA BARBOSA DE LIMA
SECRETÁRIA DE FINANÇAS
CPF - 883.827.374-04


IZAC MANOEL DOS SANTOS JÚNIOR
CONTROLADOR
CPF - 034.485.904-52

ANEXO

03

Município de Bezerros

RELATÓRIO RESUMIDO DA EXECUÇÃO ORÇAMENTÁRIA

RECEITA CORRENTE LÍQUIDA

ORÇAMENTOS FISCAL E DA SEGURIDADE SOCIAL

Período de referência: Janeiro a Junho 2016/Bimestre Maio-Junho

RREO - ANEXO 03 (LRF, Art. 53, inciso I)

R\$ 1,00

ESPECIFICAÇÃO	Evolução da Receita Realizada nos Últimos 12 Meses						
	Julho/2015	Agosto/2015	Setembro/2015	Outubro/2015	Novembro/2015	Dezembro/2015	Janeiro/2016
RECEITAS CORRENTES (I)	7.302.306,86	7.345.957,75	6.187.093,25	7.314.689,63	7.978.648,49	13.730.558,50	14.597.122,62
Receita Tributária	1.012.135,57	368.637,03	267.723,91	594.220,21	325.837,07	1.987.765,78	215.026,14
IPTU	25.785,82	14.976,78	11.296,87	9.517,89	46.317,97	44.063,57	4.310,10
ISS	429.785,80	197.633,50	85.135,17	209.837,52	119.651,38	349.908,27	70.676,07
ITBI	20.231,50	42.096,87	22.568,44	18.142,28	26.376,84	11.203,41	17.578,53
IRRF	500.102,14	82.888,73	124.825,46	340.816,61	104.841,43	1.563.106,22	19.304,29
Outras Receitas Tributárias	36.230,31	31.041,15	23.897,97	15.905,91	28.649,45	19.484,31	103.157,15
Receitas de Contribuições	341.410,87	374.467,60	176.750,53	156.207,17	673.805,93	423.317,96	178.683,00
Receita Patrimonial	192.226,44	-1.068,20	76.771,28	238.692,90	152.245,04	227.771,02	281.350,02
Receita Agropecuária	0,00	0,00	0,00	0,00	0,00	0,00	0,00
Receita Industrial	0,00	0,00	0,00	0,00	0,00	0,00	0,00
Receita de Serviços	1.894,00	1.974,00	1.754,00	1.638,00	2.860,00	3.392,00	1.698,00
Transferências Correntes	5.792.681,74	6.557.979,39	5.622.619,08	6.292.701,06	6.763.972,48	8.227.444,94	7.778.426,89
Cota-Parte FPM	2.041.998,62	2.018.833,85	1.683.114,34	1.915.663,07	2.162.933,97	3.657.378,75	2.362.924,74
Cota-Parte do ICMS	517.652,54	545.770,28	587.502,58	555.166,06	547.696,36	629.777,21	583.834,83
Cota-Parte do IPVA	31.915,57	21.168,05	16.846,04	12.838,10	15.167,27	13.471,68	118.560,19
Cota-Parte do ITR	984,66	1.809,27	2.313,05	7.969,81	1.530,22	325,16	268,76
Transferências da LC 87/1996	1.295,79	1.295,79	1.295,79	1.295,79	1.295,79	1.295,79	1.304,75
Transferências da LC 61/1989	2.815,32	2.901,94	3.128,28	3.396,35	3.203,15	3.097,43	1.466,68
Transferências do FUNDEB	1.409.612,22	1.838.936,50	1.501.852,41	1.808.879,35	1.759.334,90	2.004.104,84	2.337.483,09
Outras Transferências Correntes	1.786.407,02	2.127.263,71	1.826.566,59	1.987.492,53	2.272.810,82	1.917.994,08	2.372.583,85
Outras Receitas Correntes	-38.041,76	43.967,93	41.474,45	31.230,29	59.927,97	2.860.866,80	6.141.938,57
DEDUÇÕES (II)	667.726,44	741.795,17	501.042,53	527.912,13	1.078.512,09	924.126,37	657.650,31
Contrib. do Servidor para o Plano de Previdência	211.566,96	223.439,35	42.202,49	28.646,28	532.146,74	297.107,75	43.978,30
Compensação Financ. entre Regimes Previdência	0,00	0,00	0,00	0,00	0,00	0,00	0,00
Dedução de Receita para Formação do FUNDEB	456.159,48	518.355,82	458.840,04	499.265,85	546.365,35	627.018,62	613.672,01
RECEITA CORRENTE LÍQUIDA (I-II)	6.634.580,42	6.604.162,58	5.686.050,72	6.786.777,50	6.900.136,40	12.806.432,13	13.939.472,31



Município de Bezerras

RELATÓRIO RESUMIDO DA EXECUÇÃO ORÇAMENTÁRIA

RECEITA CORRENTE LÍQUIDA

ORÇAMENTOS FISCAL E DA SEGURIDADE SOCIAL

Período de referência: Janeiro a Junho 2016/Bimestre Maio-Junho

Continuação

RREO - ANEXO 03 (LRF, Art. 53, inciso I)

R\$ 1,00

ESPECIFICAÇÃO	Evolução da Receita Realizada nos Últimos 12 Meses						Total Últimos 12 Meses	Previsão atualizada 2016
	Fevereiro/2016	Março/2016	Abril/2016	Maió/2016	Junho/2016			
RECEITAS CORRENTES (I)	8.393.467,97	8.065.735,66	8.493.165,90	10.044.575,60	7.837.049,59	107.290.371,82	121.481.200,00	
Receita Tributária	327.590,47	267.190,87	777.827,54	414.746,57	528.886,86	7.087.588,02	6.120.000,00	
IPTU	1.914,93	12.535,14	145.112,60	123.532,12	26.700,10	466.063,89	464.000,00	
ISS	153.422,41	134.342,67	232.220,60	143.341,82	190.222,71	2.316.177,92	1.050.000,00	
ITBI	28.011,91	60.052,02	23.371,82	13.769,43	30.001,10	313.404,15	851.000,00	
IRRF	36.375,51	563,63	346.441,28	110.200,49	251.541,31	3.481.007,10	1.399.000,00	
Outras Receitas Tributárias	107.865,71	59.697,41	30.681,24	23.902,71	30.421,64	510.934,96	2.356.000,00	
Receitas de Contribuições	530.500,19	357.269,23	374.045,24	392.202,81	239.758,89	4.218.419,42	7.669.000,00	
Receita Patrimonial	256.397,66	248.239,69	246.305,13	99.627,02	102.986,20	2.121.544,20	1.537.000,00	
Receita Agropecuária	0,00	0,00	0,00	0,00	0,00	0,00	0,00	
Receita Industrial	0,00	0,00	0,00	0,00	0,00	0,00	0,00	
Receita de Serviços	2.117,00	1.557,00	1.594,00	1.932,00	1.661,00	24.071,00	213.000,00	
Transferências Correntes	7.187.241,96	6.950.264,49	6.664.001,82	9.056.636,19	6.888.911,63	83.782.881,67	101.128.200,00	
Cota-Parte FPM	2.958.688,57	1.798.082,06	2.137.533,38	2.842.403,47	2.348.285,73	27.927.840,55	38.484.000,00	
Cota-Parte do ICMS	483.931,98	607.583,18	571.964,91	630.904,64	504.738,29	6.766.522,86	5.831.000,00	
Cota-Parte do IPVA	132.318,22	673.374,99	280.110,24	180.018,74	80.541,29	1.576.330,38	2.138.000,00	
Cota-Parte do ITR	370,42	2.302,76	1.643,79	376,86	36,37	19.931,13	12.000,00	
Transferências da LC 87/1996	1.304,75	1.304,75	1.304,75	1.304,75	1.304,75	15.603,24	17.000,00	
Transferências da LC 61/1989	995,96	952,83	903,65	1.125,05	6.761,23	30.747,87	24.000,00	
Transferências do FUNDEB	1.913.223,24	1.993.207,15	1.899.982,51	2.937.110,28	1.979.615,54	23.383.342,03	26.308.000,00	
Outras Transferências Correntes	1.696.408,82	1.873.456,77	1.770.558,59	2.463.392,40	1.967.628,43	24.062.563,61	28.314.200,00	
Outras Receitas Correntes	89.620,69	241.214,38	429.392,17	79.431,01	74.845,01	10.055.867,51	4.814.000,00	
DEDUÇÕES (II)	1.087.896,23	833.978,09	831.174,85	943.255,41	671.787,21	9.466.856,83	12.162.200,00	
Contrib. do Servidor para o Plano de Previdência	372.374,20	217.257,91	232.482,67	212.028,70	83.453,67	2.496.685,02	2.861.000,00	
Compensação Financ. entre Regimes Previdência	0,00	0,00	0,00	0,00	0,00	0,00	0,00	
Dedução de Receita para Formação do FUNDEB	715.522,03	616.720,18	598.692,18	731.226,71	588.333,54	6.970.171,81	9.301.200,00	
RECEITA CORRENTE LÍQUIDA (I-II)	7.305.571,74	7.231.757,57	7.661.991,05	9.101.320,19	7.165.262,38	97.823.514,99	109.319.000,00	

FONTE: Sistema e-Pública (1642-2440-958). Unidade Responsável: . Data da emissão: 26/07/2016 e hora de emissão: 15:16.

Nota: Anexo Publicado no Mural de avisos da Prefeitura a partir de 29 de Julho de 2016, bem como no Portal da Transparência do Município.



Município de Bezerros

RELATÓRIO RESUMIDO DA EXECUÇÃO ORÇAMENTÁRIA

RECEITA CORRENTE LÍQUIDA


ORÇAMENTOS FISCAL E DA SEGURIDADE SOCIAL

Período de referência: Janeiro a Junho 2016/Bimestre Maio-Junho

Continuação

R\$ 1,00

RREO - ANEXO 03 (LRF, Art. 53, inciso I)


SEVERINO OTÁVIO RAPOSO MONTEIRO
PREFEITO
CPF - 024.197.694-49


DANIEL DE FREITAS BARBOSA
CONTADOR
CRC 022488/O-8


PAULA YONARA BARBOSA DE LIMA
SECRETÁRIA DE FINANÇAS
CPF - 883.827.374-04


IZAC MANOEL DOS SANTOS JUNIOR
CONTROLADOR
CPF - 034.485.904-52

ANEXO

04

Município de Bezerros



RELATÓRIO RESUMIDO DA EXECUÇÃO ORÇAMENTÁRIA

RECEITAS E DESPESAS PREVIDENCIÁRIAS DO REGIME PRÓPRIO DE PREVIDÊNCIA DOS SERVIDORES PLANO FINANCEIRO

ORÇAMENTO DA SEGURIDADE SOCIAL

Período de referência: Janeiro a Junho 2016/Bimestre Maio-Junho

RREO - ANEXO 04 (LRF, Art. 53, inciso II)

Em Reais

RECEITAS	PREVISÃO INICIAL	PREVISÃO ATUALIZADA	RECEITAS REALIZADAS	
			Até o Bimestre 2016	Até o Bimestre 2015
RECEITAS PREV. RPPS (EXCETO INTRA-ORÇAM) (I)	0,00	0,00	0,00	0,00
RECEITAS CORRENTES	0,00	0,00	0,00	0,00
Receitas de Contribuição dos Segurados	0,00	0,00	0,00	0,00
Pessoal Civil	0,00	0,00	0,00	0,00
Ativo	0,00	0,00	0,00	0,00
Inativo	0,00	0,00	0,00	0,00
Pensionista	0,00	0,00	0,00	0,00
Pessoal Militar	0,00	0,00	0,00	0,00
Ativo	0,00	0,00	0,00	0,00
Inativo	0,00	0,00	0,00	0,00
Pensionista	0,00	0,00	0,00	0,00
Outras Contribuições Previdenciárias	0,00	0,00	0,00	0,00
Receitas Patrimonial	0,00	0,00	0,00	0,00
Receitas Imobiliárias	0,00	0,00	0,00	0,00
Receita de Valores Mobiliários	0,00	0,00	0,00	0,00
Outras Receitas Patrimoniais	0,00	0,00	0,00	0,00
Receita de Serviços	0,00	0,00	0,00	0,00
Outras Receitas Correntes	0,00	0,00	0,00	0,00
Compensação Previdenciária do RGPS para o RPPS	0,00	0,00	0,00	0,00
Demais Receitas Correntes	0,00	0,00	0,00	0,00
RECEITAS DE CAPITAL	0,00	0,00	0,00	0,00
Alienação de Bens, Direitos e Ativos	0,00	0,00	0,00	0,00
Amortização de Empréstimos	0,00	0,00	0,00	0,00
Outras Receitas de Capital	0,00	0,00	0,00	0,00
RECEITAS PREV. RPPS (INTRA-ORÇAM) (II)	0,00	0,00	0,00	0,00
TOTAL DAS RECEITAS PREV. RPPS (III)=(I+II)	0,00	0,00	0,00	0,00

DESPESAS	DOTAÇÃO INICIAL	DOTAÇÃO ATUALIZADA	DESPESAS EMPENHADAS		DESPESAS LIQUIDADAS	
			Até o Bimestre 2016	Até o Bimestre 2015	Até o Bimestre 2016	Até o Bimestre 2015
DESPESAS PREVIDENCIÁRIAS – RPPS (EXCETO INTRA-ORÇAMENTÁRIAS) (IV)	0,00	0,00	0,00	0,00	0,00	0,00
ADMINISTRAÇÃO	0,00	0,00	0,00	0,00	0,00	0,00
Despesas Correntes	0,00	0,00	0,00	0,00	0,00	0,00
Despesas de Capital	0,00	0,00	0,00	0,00	0,00	0,00
PREVIDÊNCIA	0,00	0,00	0,00	0,00	0,00	0,00
Pessoal Civil	0,00	0,00	0,00	0,00	0,00	0,00
Aposentadorias	0,00	0,00	0,00	0,00	0,00	0,00
Pensões	0,00	0,00	0,00	0,00	0,00	0,00
Outros Benefícios Previdenciários	0,00	0,00	0,00	0,00	0,00	0,00
Pessoal Militar	0,00	0,00	0,00	0,00	0,00	0,00
Reformas	0,00	0,00	0,00	0,00	0,00	0,00
Pensões	0,00	0,00	0,00	0,00	0,00	0,00
Outros Benefícios Previdenciários	0,00	0,00	0,00	0,00	0,00	0,00
Outras Despesas Previdenciárias	0,00	0,00	0,00	0,00	0,00	0,00
Compensação Prev. do RPPS para a RGPS	0,00	0,00	0,00	0,00	0,00	0,00
Demais Despesas Previdenciárias	0,00	0,00	0,00	0,00	0,00	0,00
DESPESAS PREV. RPPS (INTRA-ORÇAM) (V)	0,00	0,00	0,00	0,00	0,00	0,00
TOTAL DAS DESPESAS PREV. RPPS (VI)=(IV+V)	0,00	0,00	0,00	0,00	0,00	0,00
RESULTADO PREVIDENCIÁRIO - RPPS (VII)=(III-VI)	0,00	0,00	0,00	0,00	0,00	0,00

Município de Bezerras



RELATÓRIO RESUMIDO DA EXECUÇÃO ORÇAMENTÁRIA

RECEITAS E DESPESAS PREVIDENCIÁRIAS DO REGIME PRÓPRIO DE PREVIDÊNCIA DOS SERVIDORES
PLANO FINANCEIRO

ORÇAMENTO DA SEGURIDADE SOCIAL

Período de referência: Janeiro a Junho 2016/Bimestre Maio-Junho

Continuação

RREO - ANEXO 04 (LRF, Art. 53, inciso II)

Em Reais

APORTES DE RECURSOS PARA O REGIME PRÓPRIO DE PREVIDÊNCIA DO SERVIDOR	APORTES REALIZADOS
TOTAL DOS APORTES PARA O RPPS	0,00
Plano Financeiro	0,00
Recursos para Cobertura de Insuficiências Financeiras	0,00
Recursos para Formação de Reserva	0,00
Outros Aportes para o RPPS	0,00
Plano Previdenciário	0,00
Recursos para Cobertura de Déficit Financeiro	0,00
Recursos para Cobertura de Déficit Atuarial	0,00
Outros Aportes para o RPPS	0,00

RESERVA ORÇAMENTÁRIA DO RPPS

PREVISÃO ORÇAMENTÁRIA

Valor 0,00

BENS E DIREITOS DO RPPS	PERÍODO DE REFERÊNCIA	
	2016	2015
Caixa	0,00	0,00
Bancos Conta Movimento	0,00	0,00
Investimentos	0,00	0,00
Outros Bens e Direitos	0,00	0,00

RECEITAS INTRA-ORÇAMENTÁRIAS - RPPS	PREVISÃO INICIAL	PREVISÃO ATUALIZADA	RECEITAS REALIZADAS	
			Até o Bimestre 2016	Até o Bimestre 2015
RECEITAS CORRENTES (VIII)	0,00	0,00	0,00	0,00
Receita de Contribuições	0,00	0,00	0,00	0,00
Patronal	0,00	0,00	0,00	0,00
Pessoal Civil	0,00	0,00	0,00	0,00
Ativo	0,00	0,00	0,00	0,00
Inativo	0,00	0,00	0,00	0,00
Pensionista	0,00	0,00	0,00	0,00
Pessoal Militar	0,00	0,00	0,00	0,00
Ativo	0,00	0,00	0,00	0,00
Inativo	0,00	0,00	0,00	0,00
Pensionista	0,00	0,00	0,00	0,00
Para Cobertura Déficit Atuarial	0,00	0,00	0,00	0,00
Em Regime de Débitos e Parcelamentos	0,00	0,00	0,00	0,00
Receita Patrimonial	0,00	0,00	0,00	0,00
Receita de Serviços	0,00	0,00	0,00	0,00
Outras Receitas Correntes	0,00	0,00	0,00	0,00
RECEITAS DE CAPITAL (IX)	0,00	0,00	0,00	0,00
Alienação de Bens	0,00	0,00	0,00	0,00
Amortização de Empréstimos	0,00	0,00	0,00	0,00
Outras Receitas de Capital	0,00	0,00	0,00	0,00
TOTAL RECEITAS PREV INTRA-ORÇAM - RPPS (XI)=(VIII+IX-X)	0,00	0,00	0,00	0,00

DESPESAS INTRA-ORÇAMENTÁRIAS - RPPS	DOTAÇÃO INICIAL	DOTAÇÃO ATUALIZADA	DESPESAS EMPENHADAS		DESPESAS LIQUIDADAS	
			Até o Bimestre 2016	Até o Bimestre 2015	Até o Bimestre 2016	Até o Bimestre 2015
ADMINISTRAÇÃO (XII)	0,00	0,00	0,00	0,00	0,00	0,00

Município de Bezerras



RELATÓRIO RESUMIDO DA EXECUÇÃO ORÇAMENTÁRIA

RECEITAS E DESPESAS PREVIDENCIÁRIAS DO REGIME PRÓPRIO DE PREVIDÊNCIA DOS SERVIDORES
PLANO FINANCEIRO

ORÇAMENTO DA SEGURIDADE SOCIAL

Período de referência: Janeiro a Junho 2016/Bimestre Maio-Junho

Continuação

RREO - ANEXO 04 (LRF, Art. 53, inciso II)


Em Reais


Despesas Correntes	0,00	0,00	0,00	0,00	0,00	0,00
Despesas de Capital	0,00	0,00	0,00	0,00	0,00	0,00
TOTAL DAS DESPESAS PREV. INTRA-ORÇAM - RPPS (XIII)=(XII)	0,00	0,00	0,00	0,00	0,00	0,00


FONTE: Sistema e-Pública (2290-8413-414). Unidade Responsável: . Data da emissão: 26/07/2016 e hora de emissão: 15:18.

Nota: Anexo Publicado no Mural de avisos da Prefeitura a partir de 29 de julho de 2016, bem como no Portal da Transparência do Município.


SEVERINO OTÁVIO RAOSO MONTEIRO
PREFEITO
CPF - 024.197.694-49


DANIEL DE FREITAS BARBOSA
CONTADOR
CRC 022488/O-8


PAULA YONARA BARBOSA DE LIMA
SECRETÁRIA DE FINANÇAS
CPF - 883.827.374-04


IZAC MANOEL DOS SANTOS JÚNIOR
CONTROLADOR
CPF - 034.485.904-52

Município de Bezerros



RELATÓRIO RESUMIDO DA EXECUÇÃO ORÇAMENTÁRIA

RECEITAS E DESPESAS PREVIDENCIÁRIAS DO REGIME PRÓPRIO DE PREVIDÊNCIA DOS SERVIDORES PLANO PREVIDENCIÁRIO

ORÇAMENTO DA SEGURIDADE SOCIAL

Período de referência: Janeiro a Junho 2016/Bimestre Maio-Junho

RREO - ANEXO 04 (LRF, Art. 53, inciso II)

Em Reais

RECEITAS	PREVISÃO INICIAL	PREVISÃO ATUALIZADA	RECEITAS REALIZADAS	
			Até o Bimestre 2016	Até o Bimestre 2015
RECEITAS PREV. RPPS (EXCETO INTRA-ORÇAM) (I)	4.370.000,00	4.370.000,00	1.804.408,38	2.225.558,74
RECEITAS CORRENTES	4.370.000,00	4.370.000,00	1.804.408,38	2.225.558,74
Receitas de Contribuição dos Segurados	2.861.000,00	2.861.000,00	1.161.575,45	1.536.541,57
Pessoal Civil	2.861.000,00	2.861.000,00	1.161.575,45	1.536.541,57
Ativo	2.860.000,00	2.860.000,00	1.160.865,26	1.536.541,57
Inativo	1.000,00	1.000,00	710,19	0,00
Pensionista	0,00	0,00	0,00	0,00
Pessoal Militar	0,00	0,00	0,00	0,00
Ativo	0,00	0,00	0,00	0,00
Inativo	0,00	0,00	0,00	0,00
Pensionista	0,00	0,00	0,00	0,00
Outras Contribuições Previdenciárias	0,00	0,00	0,00	0,00
Receitas Patrimonial	1.484.000,00	1.484.000,00	642.797,13	677.031,72
Receitas Imobiliárias	0,00	0,00	0,00	0,00
Receita de Valores Mobiliários	1.484.000,00	1.484.000,00	642.797,13	677.031,72
Outras Receitas Patrimoniais	0,00	0,00	0,00	0,00
Receita de Serviços	0,00	0,00	0,00	0,00
Outras Receitas Correntes	25.000,00	25.000,00	35,80	11.985,45
Compensação Previdenciária do RGPS para o RPPS	0,00	0,00	0,00	0,00
Demais Receitas Correntes	25.000,00	25.000,00	35,80	11.985,45
RECEITAS DE CAPITAL	0,00	0,00	0,00	0,00
Alienação de Bens, Direitos e Ativos	0,00	0,00	0,00	0,00
Amortização de Empréstimos	0,00	0,00	0,00	0,00
Outras Receitas de Capital	0,00	0,00	0,00	0,00
RECEITAS PREV. RPPS (INTRA-ORÇAM) (II)	7.740.000,00	7.740.000,00	1.712.405,76	1.776.450,11
TOTAL DAS RECEITAS PREV. RPPS (III)=(I+II)	12.110.000,00	12.110.000,00	3.516.814,14	4.002.008,85

DESPESAS	DOTAÇÃO INICIAL	DOTAÇÃO ATUALIZADA	DESPESAS EMPENHADAS		DESPESAS LIQUIDADAS	
			Até o Bimestre 2016	Até o Bimestre 2015	Até o Bimestre 2016	Até o Bimestre 2015
DESPESAS PREVIDENCIÁRIAS – RPPS (EXCETO INTRA-ORÇAMENTÁRIAS) (IV)	9.995.000,00	10.025.000,00	9.476.213,48	7.178.403,99	4.245.737,99	3.850.991,86
ADMINISTRAÇÃO	787.000,00	817.000,00	488.213,48	378.403,99	203.510,17	211.675,50
Despesas Correntes	650.000,00	680.000,00	480.332,40	374.177,15	195.629,09	207.448,66
Despesas de Capital	137.000,00	137.000,00	7.881,08	4.226,84	7.881,08	4.226,84
PREVIDÊNCIA	9.208.000,00	9.208.000,00	8.988.000,00	6.800.000,00	4.042.227,82	3.639.316,36
Pessoal Civil	8.700.000,00	8.700.000,00	8.500.000,00	6.800.000,00	3.934.396,84	3.639.316,36
Aposentadorias	7.500.000,00	7.500.000,00	7.500.000,00	6.000.000,00	3.506.520,65	3.203.913,07
Pensões	1.200.000,00	1.200.000,00	1.000.000,00	800.000,00	427.876,19	435.403,29
Outros Benefícios Previdenciários	0,00	0,00	0,00	0,00	0,00	0,00
Pessoal Militar	0,00	0,00	0,00	0,00	0,00	0,00
Reformas	0,00	0,00	0,00	0,00	0,00	0,00
Pensões	0,00	0,00	0,00	0,00	0,00	0,00
Outros Benefícios Previdenciários	0,00	0,00	0,00	0,00	0,00	0,00
Outras Despesas Previdenciárias	508.000,00	508.000,00	488.000,00	0,00	107.830,98	0,00
Compensação Prev. do RPPS para a RGPS	0,00	0,00	0,00	0,00	0,00	0,00
Demais Despesas Previdenciárias	508.000,00	508.000,00	488.000,00	0,00	107.830,98	0,00
DESPESAS PREV. RPPS (INTRA-ORÇAM) (V)	25.000,00	25.000,00	20.000,00	14.880,00	6.677,36	10.110,02
TOTAL DAS DESPESAS PREV. RPPS (VI)=(IV+V)	10.020.000,00	10.050.000,00	9.496.213,48	7.193.283,99	4.252.415,35	3.861.101,88
RESULTADO PREVIDENCIÁRIO - RPPS (VII)=(III-VI)	2.090.000,00	2.060.000,00	-5.979.399,34	-3.191.275,14	-735.601,21	140.906,97

Município de Bezerros



RELATÓRIO RESUMIDO DA EXECUÇÃO ORÇAMENTÁRIA

RECEITAS E DESPESAS PREVIDENCIÁRIAS DO REGIME PRÓPRIO DE PREVIDÊNCIA DOS SERVIDORES PLANO PREVIDENCIÁRIO

ORÇAMENTO DA SEGURIDADE SOCIAL

Período de referência: Janeiro a Junho 2016/Bimestre Maio-Junho

Continuação

Em Reais

RREO - ANEXO 04 (LRF, Art. 53, inciso II)

APORTES DE RECURSOS PARA O REGIME PRÓPRIO DE PREVIDÊNCIA DO SERVIDOR	APORTES REALIZADOS
TOTAL DOS APORTES PARA O RPPS	0,00
Plano Financeiro	0,00
Recursos para Cobertura de Insuficiências Financeiras	0,00
Recursos para Formação de Reserva	0,00
Outros Aportes para o RPPS	0,00
Plano Previdenciário	0,00
Recursos para Cobertura de Déficit Financeiro	0,00
Recursos para Cobertura de Déficit Atuarial	0,00
Outros Aportes para o RPPS	0,00

RESERVA ORÇAMENTÁRIA DO RPPS	PREVISÃO ORÇAMENTÁRIA
Valor	2.090.000,00

BENS E DIREITOS DO RPPS	PERÍODO DE REFERÊNCIA	
	2016	2015
Caixa	0,00	0,00
Bancos Conta Movimento	819.961,17 C	118.433,47 D
Investimentos	9.967.488,58 D	10.873.379,69 D
Outros Bens e Direitos	0,00	0,00

RECEITAS INTRA-ORÇAMENTÁRIAS - RPPS	PREVISÃO INICIAL	PREVISÃO ATUALIZADA	RECEITAS REALIZADAS	
			Até o Bimestre 2016	Até o Bimestre 2015
RECEITAS CORRENTES (VIII)	7.740.000,00	7.740.000,00	1.712.405,76	1.776.450,11
Receita de Contribuições	7.390.000,00	7.390.000,00	1.712.316,90	1.616.075,72
Patronal	4.560.000,00	4.560.000,00	824.446,97	912.339,60
Pessoal Civil	4.560.000,00	4.560.000,00	824.446,97	912.339,60
Ativo	4.560.000,00	4.560.000,00	824.446,97	912.339,60
Inativo	0,00	0,00	0,00	0,00
Pensionista	0,00	0,00	0,00	0,00
Pessoal Militar	0,00	0,00	0,00	0,00
Ativo	0,00	0,00	0,00	0,00
Inativo	0,00	0,00	0,00	0,00
Pensionista	0,00	0,00	0,00	0,00
Para Cobertura Déficit Atuarial	2.485.000,00	2.485.000,00	528.944,68	536.622,42
Em Regime de Débitos e Parcelamentos	345.000,00	345.000,00	358.925,25	167.113,70
Receita Patrimonial	0,00	0,00	0,00	0,00
Receita de Serviços	0,00	0,00	0,00	0,00
Outras Receitas Correntes	350.000,00	350.000,00	88,86	160.374,39
RECEITAS DE CAPITAL (IX)	0,00	0,00	0,00	0,00
Alienação de Bens	0,00	0,00	0,00	0,00
Amortização de Empréstimos	0,00	0,00	0,00	0,00
Outras Receitas de Capital	0,00	0,00	0,00	0,00
TOTAL RECEITAS PREV INTRA-ORÇAM - RPPS (XI)=(VIII+IX-X)	7.740.000,00	7.740.000,00	1.712.405,76	1.776.450,11

DESPESAS INTRA-ORÇAMENTÁRIAS - RPPS	DOTAÇÃO INICIAL	DOTAÇÃO ATUALIZADA	DESPESAS EMPENHADAS		DESPESAS LIQUIDADAS	
			Até o Bimestre 2016	Até o Bimestre 2015	Até o Bimestre 2016	Até o Bimestre 2015
ADMINISTRAÇÃO (XII)	25.000,00	25.000,00	20.000,00	14.880,00	6.677,36	10.110,02

Município de Bezerros



RELATÓRIO RESUMIDO DA EXECUÇÃO ORÇAMENTÁRIA

RECEITAS E DESPESAS PREVIDENCIÁRIAS DO REGIME PRÓPRIO DE PREVIDÊNCIA DOS SERVIDORES PLANO PREVIDENCIÁRIO

ORÇAMENTO DA SEGURIDADE SOCIAL

Período de referência: Janeiro a Junho 2016/Bimestre Maio-Junho


Continuação

RREO - ANEXO 04 (LRF, Art. 53, inciso II)

	Em Reais					
Despesas Correntes	25.000,00	25.000,00	20.000,00	14.880,00	6.677,36	10.110,02
Despesas de Capital	0,00	0,00	0,00	0,00	0,00	0,00
TOTAL DAS DESPESAS PREV. INTRA-ORÇAM - RPPS (XIII)=(XII)	25.000,00	25.000,00	20.000,00	14.880,00	6.677,36	10.110,02


FONTE: Sistema e-Pública (2153-1342-521). Unidade Responsável: . Data da emissão: 26/07/2016 e hora de emissão: 15:19.

Nota: Anexo Publicado no Mural de avisos da Prefeitura apartir de 29 de julho de 2016, bem como no Portal da Transparência do Município.


SEVERINO OTÁVIO RAPOSO MONTEIRO
PREFEITO
CPF - 024.197.694-49


DANIEL DE FREITAS BARBOSA
CONTADOR
CRC 022488/O-8


PAULA YONARA BARBOSA DE LIMA
SECRETÁRIA DE FINANÇAS
CPF - 883.827.374-04


IZAC MANOEL DOS SANTOS JÚNIOR
CONTROLADOR
CPF - 034.485.904-52

ANEXO

05

Município de Bezerros



RELATÓRIO RESUMIDO DA EXECUÇÃO ORÇAMENTÁRIA

RESULTADO NOMINAL

ORÇAMENTOS FISCAL E DA SEGURIDADE SOCIAL

Período de referência: Janeiro a Junho 2016/Bimestre Maio-Junho

RREO - ANEXO 05 (LRF, Art. 53, inciso III)

R\$ 1,00

DÍVIDA FISCAL LÍQUIDA	SALDO		
	Em 31/12/2015 (a)	Bimestre Anterior (b)	Bimestre Atual (c)
Dívida Consolidada (I)	9.447.266,06	9.184.454,68	9.082.338,91
Deduções(II)	---	10.425.666,07	10.689.831,99
Disponibilidade de Caixa Bruta	9.323.456,78	16.602.482,85	16.748.765,94
Demais Haveres Financeiros	2.957.090,54	2.957.090,54	2.957.090,54
(-) Restos a pagar processados (Exceto precatórios)	13.650.621,71	9.133.907,32	9.016.024,49
Dívida Consolidada Líquida (III = I - II)	9.447.266,06	-1.241.211,39	-1.607.493,08
Receita Privatizações (IV)	0,00	0,00	0,00
Passivos Reconhecidos (V)	0,00	0,00	0,00
Dívida Fiscal Líquida (VI = III + IV - V)	9.447.266,06	-1.241.211,39	-1.607.493,08

RESULTADO NOMINAL	PERÍODO REFERÊNCIA	
	No Bimestre (c-b)	Até o Bimestre (c-a)
VALOR	-366.281,69	-11.054.759,14


DISCRIMINAÇÃO DA META FISCAL	VALOR CORRENTE
Meta de resultado nominal fixada no anexo de metas fiscais da LDO para o exercício de referência	0,00


REGIME PREVIDENCIÁRIO

DÍVIDA FISCAL LÍQUIDA PREVIDENCIÁRIA	SALDO		
	Em 31/12/2015	Bimestre Anterior	Bimestre Atual
Dívida consolidada previdenciária (VII)	140.184.802,83	140.184.802,83	140.184.802,83
Passivo Atual	140.184.802,83	140.184.802,83	140.184.802,83
Demais Dívidas	0,00	0,00	0,00
Deduções (VIII)	9.894.453,69	9.984.056,29	9.141.767,41
Disponibilidade de Caixa Bruta	10.543,90	22.327,71	-819.961,17
Investimentos	9.891.574,79	9.967.488,58	9.967.488,58
Demais Haveres Financeiros	0,00	0,00	0,00
(-) Restos a pagar processados (Exceto precatórios)	7.665,00	5.760,00	5.760,00
Dívida consolidada líquida previdenciária (IX = VII - VIII)	130.290.349,14	130.200.746,54	131.043.035,42
Passivos Reconhecidos (X)	0,00	0,00	0,00
Dívida Fiscal Líquida Previdenciária (XI = IX - X)	130.290.349,14	130.200.746,54	131.043.035,42


FONTE: Sistema e-Pública (1643-1693-356). Unidade Responsável: . Data da emissão: 26/07/2016 e hora de emissão: 15:20.

Nota: Anexo Publicado no Mural de avisos da Prefeitura a partir de 29 de julho de 2016, bem como no Portal da Transparência do Município.


SEVERINO OTÁVIO RAPOSO MONTEIRO
PREFEITO
CPF - 024.197.694-49


DANIEL DE FREITAS BARBOSA
CONTADOR
CRC 022488/O-8


PAULA MONARA BARBOSA DE LIMA
SECRETÁRIA DE FINANÇAS
CPF - 883.827.374-04


IZAC MANGEL DOS SANTOS JÚNIOR
CONTROLADOR
CPF - 034.485.904-52

ANEXO

06

Município de Bezerros

RELATÓRIO RESUMIDO DA EXECUÇÃO ORÇAMENTÁRIA

RESULTADO PRIMÁRIO

ORÇAMENTOS FISCAL E DA SEGURIDADE SOCIAL

Período de referência: Janeiro a Junho 2016/Bimestre Maio-Junho

Em Reais

RREO - ANEXO 06 (LRF, Art. 53, inciso III)

RECEITAS PRIMÁRIAS	PREVISÃO ATUALIZADA	RECEITAS REALIZADAS	
		Até o Bimestre/2016	Até o Bimestre/2015
RECEITAS PRIMÁRIAS CORRENTES (I)	118.388.000,00	54.073.407,73	47.399.626,77
Receitas Tributárias	6.120.000,00	2.531.268,45	1.647.991,90
IPTU	464.000,00	314.104,99	352.453,49
ISS	1.050.000,00	924.226,28	692.882,16
ITBI	851.000,00	172.784,81	183.771,71
IRRF	1.399.000,00	764.426,51	0,00
Outras Receitas Tributárias	2.356.000,00	355.725,86	418.884,54
Receitas de Contribuições	15.059.000,00	3.784.776,26	4.001.172,95
Receitas Previdenciárias	10.251.000,00	2.873.892,35	3.152.617,29
Outras Receitas de Contribuições	4.808.000,00	910.883,91	848.555,66
Receita Patrimonial Líquida	5.000,00	28.957,00	41.070,00
Receita Patrimonial	1.537.000,00	1.234.905,72	1.019.025,66
(-) Aplicações Financeiras	1.532.000,00	1.205.948,72	977.955,66
Transferências Correntes	91.827.000,00	40.661.316,33	40.896.805,35
FPM	30.787.200,00	11.558.334,51	11.755.368,86
ICMS	4.664.800,00	2.706.366,25	2.723.943,06
Convênios	918.000,00	157.393,24	524.665,69
Outras Transferências Correntes	55.457.000,00	26.239.222,33	25.892.827,74
Demais Receitas Correntes	5.377.000,00	7.067.089,69	812.586,57
Dívida Ativa	1.113.000,00	117.144,26	129.985,25
Diversas Receitas Correntes	4.264.000,00	6.949.945,43	682.601,32
RECEITAS DE CAPITAL (II)	9.465.000,00	208.268,66	506.857,98
Operações de Crédito (III)	360.000,00	0,00	0,00
Amortização de Empréstimos (IV)	0,00	0,00	0,00
Alienação de Bens (V)	105.000,00	0,00	0,00
Transferência de Capital	9.000.000,00	208.268,66	506.857,98
Convênios	7.022.000,00	208.268,66	506.857,98
Outras Transferências de Capital	1.978.000,00	0,00	0,00
Outras Receitas de Capital	0,00	0,00	0,00
RECEITAS PRIMÁRIAS DE CAPITAL (VI) = (II - III - IV - V)	9.000.000,00	208.268,66	506.857,98
RECEITA PRIMÁRIA TOTAL (VII) = (I + VI)	127.388.000,00	54.281.676,39	47.906.484,75



Município de Bezerros

RELATÓRIO RESUMIDO DA EXECUÇÃO ORÇAMENTÁRIA

RESULTADO PRIMÁRIO

ORÇAMENTOS FISCAL E DA SEGURIDADE SOCIAL

Período de referência: Janeiro a Junho 2016/Bimestre Maio-Junho

Continuação

RREO - ANEXO 06 (LRF, Art. 53, inciso III)

Em Reais

DESPESAS PRIMÁRIAS	DOTAÇÃO ATUALIZADA	DESPESAS EMPENHADAS		DESPESAS LIQUIDADAS	
		Até o Bimestre/2016	Até o Bimestre/2015	Até o Bimestre/2016	Até o Bimestre/2015
DESPESAS CORRENTES (VIII)	111.911.224,46	84.232.861,10	79.562.854,11	45.792.528,80	39.413.074,99
Pessoal e Encargos Sociais	60.992.430,00	49.565.125,06	45.450.066,91	29.449.074,49	23.395.393,78
Juros e Encargos da Dívida (IX)	40.000,00	0,00	0,00	0,00	0,00
Outras Despesas Correntes	50.878.794,46	34.667.736,04	34.112.787,20	16.343.454,31	16.017.681,21
DESPESAS PRIMÁRIAS CORRENTES (X) = (VIII - IX)	111.871.224,46	84.232.861,10	79.562.854,11	45.792.528,80	39.413.074,99
DESPESAS DE CAPITAL (XI)	10.103.775,54	2.179.178,04	3.419.099,74	894.782,76	874.441,61
Investimentos	8.070.775,54	1.297.129,63	2.761.963,84	529.855,61	724.985,35
Inversoes Financeiras	0,00	0,00	0,00	0,00	0,00
Concessão de Empréstimos (XII)	0,00	0,00	0,00	0,00	0,00
Aquis. Títulos Capital já Integralizado (XIII)	0,00	0,00	0,00	0,00	0,00
Demais Inversões Financeiras	0,00	0,00	0,00	0,00	0,00
Amortização da Dívida (XIV)	2.033.000,00	882.048,41	657.135,90	364.927,15	149.456,26
DESPESAS PRIMÁRIAS DE CAPITAL (XV) = (XI - XII - XIII - XIV)	8.070.775,54	1.297.129,63	2.761.963,84	529.855,61	724.985,35
Reserva de Contingência (XVI)	1.510.000,00	-----	-----	-----	-----
Reserva RPPS (XVII)	2.060.000,00	-----	-----	-----	-----
DESPESA PRIMÁRIA TOTAL (XVIII) = (X + XV + XVI + XVII)	123.512.000,00	85.529.990,73	82.324.817,95	46.322.384,41	40.138.060,34
RESULTADO PRIMÁRIO (XIX) = (VII - XVIII)	3.876.000,00	-31.248.314,34	-34.418.333,20	7.959.291,98	7.768.424,41
SALDO DE EXERCÍCIOS ANTERIORES	-----	0,00	0,00	10.000,00	0,00

DISCRIMINAÇÃO DA META FISCAL

VALOR CORRENTE

Meta de resultado primário fixada no anexo de metas fiscais da LDO para o exercício de referência	1.683.000,00
---	--------------

FONTE: Sistema e-Pública (1694-7323-380). Unidade Responsável: . Data da emissão: 26/07/2016 e hora de emissão: 15:22.

Nota: Anexo Publicado no Mural de avisos da Prefeitura apartir de 29 de Julho de 2016, bem como no Portal da Transparência do Município.



Município de Bezerros

RELATÓRIO RESUMIDO DA EXECUÇÃO ORÇAMENTÁRIA

RESULTADO PRIMÁRIO


ORÇAMENTOS FISCAL E DA SEGURIDADE SOCIAL


Período de referência: Janeiro a Junho 2016/Bimestre Maio-Junho


Continuação


Em Reais

RREO - ANEXO 06 (LRF, Art. 53, inciso III)


SEVERINO OTÁVIO RAPOSO MONTEIRO
PREFEITO
CPF - 024.197.994-49


DANIEL DE FREITAS BARBOSA
CONTADOR
CRC 022488/O-8


PAULA YONARA BARBOSA DE LIMA
SECRETÁRIA DE FINANÇAS
CPF - 883.927.374-04


IZAC MANOEL DOS SANTOS JUNIOR
CONTROLADOR
CPF - 034.485.904-52

ANEXO

07



Município de Bezerros

RELATÓRIO RESUMIDO DA EXECUÇÃO ORÇAMENTÁRIA DEMONSTRATIVO DOS RESTOS A PAGAR POR PODER E ÓRGÃO ORÇAMENTOS FISCAL E DA SEGURIDADE SOCIAL

Período de referência: Janeiro a Junho 2016/Bimestre Maio-Junho


RREO – Anexo 7 (LRF, art. 53, inciso V)

Em Reais


PODER/ÓRGÃO	RESTOS A PAGAR PROCESSADOS E NÃO PROCESSADOS LIQUIDADOS					RESTOS A PAGAR NÃO PROCESSADOS						Saldo Total (a + b)
	Inscritos		Pagos	Cancelados	Saldo (a)	Inscritos		Liquidados	Pagos	Cancelados	Saldo (b)	
	Em Exercícios Anteriores	Em 31 de dezembro de 2015				Em Exercícios Anteriores	Em 31 de dezembro de 2015					
RESTOS A PAGAR (EXCETO INTRA-ORÇAMENTÁRIAS) EXECUTIVO	3.080.061,30	5.607.999,45	4.886.592,43	1.039,24	3.800.429,08	2.937.732,42	6.609.099,35	3.449.296,37	3.163.932,95	8.130,00	6.374.768,82	10.175.197,90
Fundo Municipal da Criança e do Adolescente dos	1.167,24	7.367,41	7.367,41	0,00	1.167,24	0,00	7.441,50	7.441,50	7.441,50	0,00	0,00	1.167,24
Fundo Municipal de Assistência ao Idoso dos Bez	19.120,78	5.801,03	16.007,44	0,00	8.914,37	0,00	13.124,60	11.336,61	11.336,61	0,00	1.787,99	10.702,36
Prefeitura Municipal dos Bezerros	1.702.501,16	3.677.434,33	3.417.346,75	0,00	1.962.588,74	2.853.425,36	6.004.986,38	3.062.380,18	2.806.737,03	0,00	6.051.674,71	8.014.263,45
Fundo Municipal de Assistência Social dos Bezerr	84.440,17	145.227,67	111.624,31	1.039,24	117.004,29	27,00	80.381,17	63.648,95	63.648,95	1.860,00	14.899,22	131.903,51
Fundo Municipal de Saúde dos Bezerros	1.267.071,95	1.770.264,01	1.332.341,52	0,00	1.704.994,44	84.280,06	503.165,70	304.489,13	274.768,86	6.270,00	306.406,90	2.011.401,34
Instituto de Previdência dos Servidores dos Bezer	5.760,00	1.905,00	1.905,00	0,00	5.760,00	0,00	0,00	0,00	0,00	0,00	0,00	5.760,00
RESTOS A PAGAR (INTRA-ORÇAMENTÁRIAS) (II) EXECUTIVO	849.373,93	4.120.852,03	34.233,97	0,00	4.935.991,99	23.041,23	20.738,68	0,00	0,00	0,00	43.779,91	4.979.771,90
Prefeitura Municipal dos Bezerros	845.879,81	3.306.182,52	0,00	0,00	4.152.062,33	23.041,23	1.139,59	0,00	0,00	0,00	24.180,82	4.176.243,15
Fundo Municipal de Assistência Social dos Bezerr	0,00	25.524,71	19.026,80	0,00	6.497,91	0,00	0,00	0,00	0,00	0,00	0,00	6.497,91
Fundo Municipal de Saúde dos Bezerros	3.494,12	789.144,80	15.207,17	0,00	777.431,75	0,00	19.599,09	0,00	0,00	0,00	19.599,09	797.030,84
TOTAL (III) = (I + II)	3.929.435,23	9.728.851,48	4.920.826,40	1.039,24	8.736.421,07	2.960.773,65	6.629.838,03	3.449.296,37	3.163.932,95	8.130,00	6.418.548,73	15.154.969,80

FONTE: Sistema e-Pública (1355-0970-375). Unidade Responsável: . Data da emissão: 26/07/2016 e hora de emissão: 15:24.

Nota: Anexo Publicado no Mural de avisos da Prefeitura apartir de 29 de Julho de 2016, bem como no Portal da Transparência do Município.


SEVERINO OTÁVIO RAFOSO MONTEIRO
 PREFEITO
 CPF - 024.197.694-49


DANIEL DE FREITAS BARBOSA
 CONTADOR
 CRC 022488/O-8


PAULA YONARA BARBOSA DE LIMA
 SECRETÁRIA DE FINANÇAS
 CPF - 883.827.374-04


IZAC MANSEL DOS SANTOS JUNIOR
 CONTROLADOR
 CPF - 034.485.904-52

ANEXO

08

Município de Bezerros



RELATÓRIO RESUMIDO DA EXECUÇÃO ORÇAMENTÁRIA DEMONSTRATIVO DAS RECEITAS E DESPESAS COM MANUTENÇÃO E DESENVOLVIMENTO DO ENSINO - MDE ORÇAMENTOS FISCAL E DA SEGURIDADE SOCIAL

Período de referência: Janeiro a Junho 2016/Bimestre Maio-Junho

RREO – ANEXO 08 (LDB, art. 72)

R\$ 1,00

RECEITAS DO ENSINO				
RECEITA RESULTANTE DE IMPOSTOS (caput do art. 212 da Constituição)	PREVISÃO INICIAL	PREVISÃO ATUALIZADA (a)	RECEITAS REALIZADAS	
			Até o Bimestre (b)	% c= (b/a)x100
1-Receita de impostos	4.877.000,00	4.877.000,00	2.292.686,85	47,01
1.1-Receita resultante do IPTU	999.000,00	999.000,00	431.249,25	43,17
1.1.1-IPTU	464.000,00	464.000,00	314.104,99	67,70
1.1.2-Multas, Juros e outros encargos do IPTU	100.000,00	100.000,00	0,00	0,00
1.1.3-Dívida Ativa do IPTU	435.000,00	435.000,00	117.144,26	26,93
1.1.4-Multas, juros, Outros encargos Dívida Ativa do IPTU	0,00	0,00	0,00	0,00
1.1.5-(-) Deduções da Receita do IPTU	0,00	0,00	0,00	0,00
1.2-Receita resultante do ITBI	1.065.000,00	1.065.000,00	172.784,81	16,22
1.2.1-ITBI	851.000,00	851.000,00	172.784,81	20,30
1.2.2-Multas, Juros e Outros encargos do ITBI	100.000,00	100.000,00	0,00	0,00
1.2.3-Dívida Ativa do ITBI	50.000,00	50.000,00	0,00	0,00
1.2.4-Multas, Juros, Outros encargos da Dívida ativa do ITBI	64.000,00	64.000,00	0,00	0,00
1.2.5-(-) Deduções da Receita do ITBI	0,00	0,00	0,00	0,00
1.3-Receita resultante do ISS	1.414.000,00	1.414.000,00	924.226,28	65,36
1.3.1-ISS	1.050.000,00	1.050.000,00	924.226,28	88,02
1.3.2-Multas, Juros e Outros encargos do ISS	100.000,00	100.000,00	0,00	0,00
1.3.3-Dívida Ativa do ISS	200.000,00	200.000,00	0,00	0,00
1.3.4-Multas, Juros, Outros encargos da Dívida ativa do ISS	64.000,00	64.000,00	0,00	0,00
1.3.5-(-) Deduções da Receita do ISS	0,00	0,00	0,00	0,00
1.4-Receita resultante do IRRF	1.399.000,00	1.399.000,00	764.426,51	54,64
1.4.1-IRRF	1.399.000,00	1.399.000,00	764.426,51	54,64
1.4.2-Multas, Juros e Outros encargos do IRRF	0,00	0,00	0,00	0,00
1.4.3-Dívida Ativa do IRRF	0,00	0,00	0,00	0,00
1.4.4-Multas, Juros, Outros encargos da Dívida ativa do IRRF	0,00	0,00	0,00	0,00
1.4.5-(-) Deduções da Receita do IRRF	0,00	0,00	0,00	0,00
1.5-Receita resultante do ITR	0,00	0,00	0,00	0,00
1.5.1-ITR	0,00	0,00	0,00	0,00
1.5.2-Multas, Juros e Outros encargos do ITR	0,00	0,00	0,00	0,00
1.5.3-Dívida Ativa do ITR	0,00	0,00	0,00	0,00
1.5.4-Multas, Juros, Outros encargos da Dívida ativa do ITR	0,00	0,00	0,00	0,00
1.5.5-(-) Deduções da Receita do ITR	0,00	0,00	0,00	0,00
2-Receitas de transferências constitucionais e legais	46.506.000,00	46.506.000,00	19.320.832,31	41,54
2.1-Cota Parte FPM	38.484.000,00	38.484.000,00	14.447.917,95	37,54
2.1.1-Parcela referente à CF art. 159, I, alínea b	38.484.000,00	38.484.000,00	14.447.917,95	37,54
2.1.2-Parcela referente à CF art. 159, I, alínea d	0,00	0,00	0,00	0,00
2.2-Cota Parte ICMS	5.831.000,00	5.831.000,00	3.382.957,83	58,02
2.3-ICMS Desoner. L.C. nº 87/96	17.000,00	17.000,00	7.828,50	46,05
2.4-Cota Parte IPI-Exportação	24.000,00	24.000,00	12.205,40	50,86
2.5-Cota-Parte ITR	12.000,00	12.000,00	4.998,96	41,66
2.6-Cota-Parte IPVA	2.138.000,00	2.138.000,00	1.464.923,67	68,52
2.7-Cota-Parte IOF-Outro	0,00	0,00	0,00	0,00
3-TOTAL DA RECEITA DE IMPOSTOS (1+2)	51.383.000,00	51.383.000,00	21.613.519,16	42,06
RECEITAS ADICIONAIS PARA FINAN. DO ENSINO				
RECEITAS ADICIONAIS PARA FINAN. DO ENSINO	PREVISÃO INICIAL	PREVISÃO ATUALIZADA (a)	RECEITAS REALIZADAS	
			Até o Bimestre (b)	% c= (b/a)x100
4-Receita da aplicação financeira de outros recursos de impostos vinculados ao ensino	0,00	0,00	0,00	0,00
5-Transferências do FNDE	2.402.200,00	2.402.200,00	1.216.124,13	50,63
5.1-Transferências do Salário-Educação	1.157.000,00	1.157.000,00	613.599,85	53,03
5.2-Transferências Diretas - PDDE	0,00	0,00	0,00	0,00
5.3-Transferências Diretas - PNAE	877.200,00	877.200,00	504.482,00	57,51

Município de Bezerros



RELATÓRIO RESUMIDO DA EXECUÇÃO ORÇAMENTÁRIA

DEMONSTRATIVO DAS RECEITAS E DESPESAS COM MANUTENÇÃO E DESENVOLVIMENTO DO ENSINO - MDE ORÇAMENTOS FISCAL E DA SEGURIDADE SOCIAL

Período de referência: Janeiro a Junho 2016/Bimestre Maio-Junho

Continuação

RREO – ANEXO 08 (LDB, art. 72)

R\$ 1,00

5.4-Transferências Diretas - PNATE	187.000,00	187.000,00	98.042,28	52,43
5.5-Outras transferências do FNDE	181.000,00	181.000,00	0,00	0,00
5.6-Aplicações financeiras de recursos do FNDE	0,00	0,00	0,00	0,00
6-Transferências de convênios	0,00	0,00	0,00	0,00
6.1-Transferências de convênios	0,00	0,00	0,00	0,00
6.2-Aplicações financeiras dos recursos de convênios	0,00	0,00	0,00	0,00
7-Receita de Operações de créditos	0,00	0,00	0,00	0,00
8-Outras receitas para financiamentos do ensino	0,00	0,00	0,00	0,00
9-TOTAL DAS RECEITAS ADICIONAIS PARA FINAN. DO ENSINO (4+5+6+7+8)	2.402.200,00	2.402.200,00	1.216.124,13	50,63

FUNDEB

RECEITAS DO FUNDEB	PREVISÃO INICIAL	PREVISÃO ATUALIZADA (a)	RECEITAS REALIZADAS	
			Até o Bimestre (b)	% c = (b/a)x100
10-Receitas destinadas ao FUNDEB	9.301.200,00	9.301.200,00	3.864.166,65	41,54
10.1-Cota Parte FPM (20% de 2.1.1)	7.696.800,00	7.696.800,00	2.889.583,44	37,54
10.2-Cota Parte ICMS (20% de 2.2)	1.166.200,00	1.166.200,00	676.591,58	58,02
10.3-ICMS Desoneração (20% de 2.3)	3.400,00	3.400,00	1.565,70	46,05
10.4-Cota Parte IPI-Exportação (20% de 2.4)	4.800,00	4.800,00	2.441,13	50,86
10.5-Cota Parte ITR ou ITR destinado Fundeb (20% de (1.5 + 2.5))	2.400,00	2.400,00	999,73	41,66
10.6-Cota-Parte IPVA (20% de 2.6)	427.600,00	427.600,00	292.985,07	68,52
11-Receitas recebidas do FUNDEB	26.319.000,00	26.319.000,00	13.082.321,85	49,71
11.1-Transferências de Recursos do FUNDEB	24.382.000,00	24.382.000,00	12.584.280,64	51,61
11.2-Complementação da União ao FUNDEB	1.926.000,00	1.926.000,00	476.341,17	24,73
11.3-Receita de Aplicação Financ. Recursos do FUNDEB	11.000,00	11.000,00	21.700,04	197,27
12-RESULTADO LÍQUIDO DAS TRANSFERÊNCIAS DO FUNDEB (11.1 - 10)	15.080.800,00	15.080.800,00	8.720.113,99	57,82

ACRÉSCIMO RESULTANTE DAS TRANSFERÊNCIAS DO FUNDEB

DESPESAS DO FUNDEB	DOTAÇÃO INICIAL	DOTAÇÃO ATUALIZADA (d)	DESPESAS EMPENHADAS		DESPESAS LIQUIDADAS		INSCRITAS EM RESTOS A PAGAR NÃO PROCESSADOS (i)
			Até o bimestre (e)	% f = (e/d)x100	Até o bimestre (g)	% h = (g/d)x100	
13-PAGTO PROFISSIONAIS MAGISTÉRIO	15.791.400,00	15.791.400,00	12.940.000,00	81,94	10.769.942,25	68,20	0,00
13.1-Com Educação Infantil	30.000,00	30.000,00	0,00	0,00	0,00	0,00	0,00
13.2-Com Ensino Fundamental	15.761.400,00	15.761.400,00	12.940.000,00	82,10	10.769.942,25	68,33	0,00
14-OUTRAS DESPESAS	10.527.600,00	11.327.600,00	8.101.934,52	71,52	4.132.257,86	36,48	0,00
14.1-Com Educação Infantil	112.000,00	112.000,00	0,00	0,00	0,00	0,00	0,00
14.2-Com Ensino Fundamental	10.415.600,00	11.215.600,00	8.101.934,52	72,24	4.132.257,86	36,84	0,00
15-TOTAL DAS DESPESAS DO FUNDEB (13+14)	26.319.000,00	27.119.000,00	21.041.934,52	77,59	14.902.200,11	54,95	0,00

DEDUÇÕES PARA FINS DE LIMITE DO FUNDEB

	Valor
16-RESTOS A PAGAR INSCRITOS SEM DISPON. FINANCEIRA DE RECURSOS DO FUNDEB	0,00
16.1- FUNDEB 60%	0,00
16.2- FUNDEB 40%	0,00
17-DESPESAS CUSTEADAS COM O SUPERÁVIT FINANCEIRO, DO EXERCÍCIO ANTERIOR, DO FUNDEB	0,00
17.1- FUNDEB 60%	0,00
17.2- FUNDEB 40%	0,00
18-TOTAL DAS DEDUÇÕES CONSIDERADAS PARA FINS DE LIMITE DO FUNDEB (16 + 17)	0,00
19-TOTAL DAS DESPESAS DO FUNDEB PARA FINS DE LIMITE (15 - 18) ¹	14.902.200,11
19.1- Mínimo de 60% do FUNDEB na Remuneração do Magistério (13 - (16.1 + 17.1)) / (11) x 100) %	82,32
19.2- Máximo de 40% em Despesa com MDE, que não Remuneração do Magistério (14 - (16.2 + 17.2)) / (11) x 100) %	31,59
19.3- Máximo de 5% não Aplicado no Exercício (100- (19.1 +19.2)) %	-13,91

CONTROLE DA UTILIZAÇÃO DE RECURSOS NO EXERCÍCIO SUBSEQUENTE

	Valor
20-RECURSOS RECEBIDOS DO FUNDEB EM 2015 QUE NÃO FORAM UTILIZADOS	0,00
21-DESPESAS CUSTEADAS COM O SALDO DO ITEM 20 ATÉ O 1º TRIMESTRE DE 2016 ²	0,00

Município de Bezerros



RELATÓRIO RESUMIDO DA EXECUÇÃO ORÇAMENTÁRIA DEMONSTRATIVO DAS RECEITAS E DESPESAS COM MANUTENÇÃO E DESENVOLVIMENTO DO ENSINO - MDE ORÇAMENTOS FISCAL E DA SEGURIDADE SOCIAL

Período de referência: Janeiro a Junho 2016/Bimestre Maio-Junho

Continuação

PREO - ANEXO 08 (LDB, art. 72)

R\$ 1,00

MANUTENÇÃO E DESENVOLVIMENTO DO ENSINO - DESPESAS CUSTEADAS COM A RECEITA RESULTANTE DE IMPOSTOS E RECURSOS DO FUNDEB								
RECEITAS COM AÇÕES TÍPICAS DE MDE	PREVISÃO INICIAL	PREVISÃO ATUALIZADA (a)	RECEITAS REALIZADAS		Até o Bimestre (b)	% c = (b/a)x100		
12-Impostos e transf. destinadas à MDE (25% de 3) ³	12.845.750,00	12.845.750,00			5.403.379,79			42,06
DESPESAS COM AÇÕES TÍPICAS DE MDE	DOTAÇÃO INICIAL	DOTAÇÃO ATUALIZADA (d)	DESPESAS EMPENHADAS		DESPESAS LIQUIDADAS		INSCRITAS EM RESTOS A PAGAR NÃO PROCESSADOS (i)	
			Até o Bimestre (e)	% f = (e/d)x100	Até o Bimestre (g)	% h = (g/d)x100		
23-EDUCAÇÃO INFANTIL	1.741.510,80	1.641.510,80	396.935,72	24,18	234.912,65	14,31		0,00
23.1-Creche	1.741.510,80	1.641.510,80	396.935,72	24,18	234.912,65	14,31		0,00
23.1.1-Custeadas com recursos do FUNDEB	142.000,00	142.000,00	0,00	0,00	0,00	0,00		0,00
23.1.2-Custeadas com outros recursos de impostos	1.599.510,80	1.499.510,80	396.935,72	26,47	234.912,65	15,67		0,00
23.2-Pré-escola	0,00	0,00	0,00	0,00	0,00	0,00		0,00
23.2.1-Custeadas com recursos do FUNDEB	0,00	0,00	0,00	0,00	0,00	0,00		0,00
23.2.2-Custeadas com outros recursos de impostos	0,00	0,00	0,00	0,00	0,00	0,00		0,00
24-ENSINO FUNDAMENTAL	29.250.847,20	29.835.847,20	23.045.242,81	77,24	15.385.145,95	51,57		0,00
24.1-Custeadas com recursos do FUNDEB	24.251.000,00	25.051.000,00	21.041.934,52	84,00	14.902.200,11	59,49		0,00
24.2-Custeadas com outros recursos de impostos	4.999.847,20	4.784.847,20	2.003.308,29	41,87	482.945,84	10,09		0,00
25-Ensino Médio	0,00	0,00	0,00	0,00	0,00	0,00		0,00
26-Ensino Superior	0,00	0,00	0,00	0,00	0,00	0,00		0,00
27-Ensino Profissional não integrado ao ensino regular	0,00	0,00	0,00	0,00	0,00	0,00		0,00
28-Outras	0,00	0,00	0,00	0,00	0,00	0,00		0,00
29-TOTAL DAS DESPESAS COM AÇÕES TÍPICAS DE MDE (23 + 24 + 25 + 26 + 27 + 28)	30.992.358,00	31.477.358,00	23.442.178,53	74,47	15.620.058,60	49,62		0,00
DEDUÇÕES CONSIDERADAS PARA FINS DE LIMITE CONSTITUCIONAL								Valor
30-Resultado líquido das transferências do FUNDEB = (12)								8.720.113,99
31-Despesas custeadas com a complementação do FUNDEB no exercício								476.341,17
32-Receita de aplicação financeira dos recursos do FUNDEB até o bimestre = (50h)								21.700,04
33-Despesas custeadas com o superávit financeiro, do exercício anterior, do FUNDEB								0,00
34-Despesas custeadas com superávit financeiro, do exercício anterior, de outros recursos impostos								0,00
35-Restos a pagar inscritos no exercício sem disponibilidade financeira de recursos de impostos vinculados ao ensino								0,00
36-Cancelamento, no exercício, de restos a pagar inscritos com dispon financ de rec de impostos vinculados ao ensino = (46g)								0,00
37-TOTAL DAS DEDUÇÕES CONSIDERADAS PARA FINS DE LIMITE CONSTITUCIONAL (30+31+32+33+34+35+36)								9.218.155,20
38-TOTAL DAS DESPESAS PARA FINS DE LIMITE ((23 + 24) - (37))								6.401.903,40
39-MÍNIMO DE 25% DAS RECETTAS RESULTANTES DE IMPOSTOS EM MDE ((38) / (3) x 100) %								29,61
OUTRAS INFORMAÇÕES PARA CONTROLE								
OUTRAS DESPESAS COM RECEITAS ADICIONAIS PARA FINANCIAMENTO DO ENSINO	DOTAÇÃO INICIAL	DOTAÇÃO ATUALIZADA (d)	DESPESAS EMPENHADAS		DESPESAS LIQUIDADAS		INSCRITAS EM RESTOS A PAGAR NÃO PROCESSADOS (i)	
			Até o Bimestre (e)	% f = (e/d)x100	Até o Bimestre (g)	% h = (g/d)x100		
40-Custeadas com aplic finan de outros rec de imposto vinculadas ao ensino	0,00	0,00	0,00	0,00	0,00	0,00		0,00
41-Custeadas com contrib social salário-educação	0,00	0,00	0,00	0,00	0,00	0,00		0,00
42-Custeadas com operações de crédito	0,00	0,00	0,00	0,00	0,00	0,00		0,00
43-Custeadas com outras receitas para finan do ensino	0,00	0,00	0,00	0,00	0,00	0,00		0,00
44-TOTAL OUTRAS DESPESAS (40+41+42+43)	0,00	0,00	0,00	0,00	0,00	0,00		0,00
45-TOTAL GERAL DESPESAS COM MDE (29+44)	30.992.358,00	31.477.358,00	23.442.178,53	74,47	15.620.058,60	49,62		0,00
RESTOS A PAGAR INSCRITOS COM DISPONIBILIDADE FINANCEIRA DE RECURSOS DE IMPOSTOS VINCULADOS AO ENSINO					SALDO ATÉ O BIMESTRE	CANCELADO EM (g)		
46-RESTOS A PAGAR DE DESPESAS COM MDE					4.464.605,71	0,00		
46.1-Executadas com Recursos de Impostos Vinculados ao Ensino					490.021,26	0,00		
46.2-Executadas com Recursos do FUNDEB					3.974.584,45	0,00		
FLUXO FINANCEIRO DOS RECURSOS					VALOR			
					FUNDEB (h)	FUNDEF		
47-SALDO FINANCEIRO EM 31 DE DEZEMBRO DE 2015					533.393,38	0,00		
48-(+) INGRESSO DE RECURSOS ATÉ O BIMESTRE					13.060.621,81	0,00		
49-(-) PAGAMENTOS EFETUADOS ATÉ O BIMESTRE					13.756.111,99	0,00		

Município de Bezerros



RELATÓRIO RESUMIDO DA EXECUÇÃO ORÇAMENTÁRIA DEMONSTRATIVO DAS RECEITAS E DESPESAS COM MANUTENÇÃO E DESENVOLVIMENTO DO ENSINO - MDE ORÇAMENTOS FISCAL E DA SEGURIDADE SOCIAL

Período de referência: Janeiro a Junho 2016/Bimestre Maio-Junho

Continuação

RREO – ANEXO 08 (LDB, art. 72)		R\$ 1,00
49.1-Orçamento do Exercício (+ extras)	11.617.028,50	0,00
49.2 Restos a Pagar (+ extras)	2.139.083,49	0,00
50-(+) RECEITA DE APLICAÇÃO FINANCEIRA DOS RECURSOS ATÉ O BIMESTRE	21.700,04	0,00
51-(=) SALDO FINANCEIRO NO EXERCÍCIO ATUAL	-140.396,76	0,00


FONTE: Sistema e-Pública (2354-8861-210). Unidade Responsável: . Data da emissão: 26/07/2016 e hora de emissão: 15:25.

- 1 Limites mínimos anuais a serem cumpridos no encerramento do exercício.
- 2 Art. 21, § 2º, Lei 11.494/2007: "Até 5% dos recursos recebidos à conta dos Fundos, inclusive relativos à complementação da União recebidos nos termos do §1º do art. 6º desta Lei, poderão ser utilizados no 1º trimestre do exercício imediatamente subsequente, mediante abertura de crédito adicional.
- 3 Caput do art. 212 da CF/1988
- 4 Os valores referentes à parcela dos Restos a Pagar inscritos sem disponibilidade financeira vinculada à educação deverão ser informados somente no RREO do último bimestre do exercício.
- 5 Limites mínimos anuais a serem cumpridos no encerramento do exercício, no âmbito de atuação prioritária, conforme LDB, art. 11, V.

Nota: Anexo Publicado no Mural de avisos da Prefeitura apartir de 29 de julho de 2016, bem como no Portal da Transparência do Município.


SEVERINO OTÁVIO RAPOSO MONTEIRO
PREFEITO
CPF - 024.197.694-49


DANIEL DE FREITAS BARBOSA
CONTADOR
CRC 022488/O-8


PAULA YONARA BARBOSA DE LIMA
SECRETÁRIA DE FINANÇAS
CPF - 883.827.374-04


IZAC MANOEL DOS SANTOS JÚNIOR
CONTROLADOR
CPF - 034.485.904-52

ANEXO

12

Município de Bezerros



RELATÓRIO RESUMIDO DA EXECUÇÃO ORÇAMENTÁRIA DEMONSTRATIVO DAS RECEITAS E DESPESAS COM AÇÕES E SERVIÇOS PÚBLICOS DE SAÚDE ORÇAMENTOS FISCAL E DA SEGURIDADE SOCIAL

Período de referência: Janeiro a Junho 2016/Bimestre Maio-Junho

PRECATORIO - ANEXO 12 (LC 141/2012, art. 35)

R\$ 1,00

RECEITAS PARA APURAÇÃO DA APLICAÇÃO EM AÇÕES E SERVIÇOS PÚBLICOS DE SAÚDE	PREVISÃO INICIAL	PREVISÃO ATUALIZADA (a)	RECEITAS REALIZADAS	
			Até o Bimestre (b)	% (b/a)x100
RECEITA DE IMPOSTOS LÍQUIDA (I)	4.877.000,00	4.877.000,00	2.292.686,85	47,01
Imposto Predial e Territorial Urbano - IPTU	464.000,00	464.000,00	314.104,99	67,70
Imposto sobre Transmissão de Bens Intervivos - ITBI	851.000,00	851.000,00	172.784,81	20,30
Imposto sobre Serviços de Qualquer Natureza - ISS	1.050.000,00	1.050.000,00	924.226,28	88,02
Imposto de Renda Retido na Fonte - IRRF	1.399.000,00	1.399.000,00	764.426,51	54,64
Imposto Territorial Rural - ITR	0,00	0,00	0,00	0,00
Multas, Juros de Mora e Outros Encargos dos Impostos	300.000,00	300.000,00	0,00	0,00
Dívida Ativa dos Impostos	685.000,00	685.000,00	117.144,26	17,10
Multas, Juros de Mora e Outros Encargos da Dívida Ativa	128.000,00	128.000,00	0,00	0,00
RECEITAS DE TRANSFERÊNCIAS CONSTITUCIONAIS E LEGAIS (II)	46.506.000,00	46.506.000,00	19.320.832,31	41,54
Cota-parte FPM	38.484.000,00	38.484.000,00	14.447.917,95	37,54
Cota-parte ITR	12.000,00	12.000,00	4.998,96	41,66
Cota-parte IPVA	2.138.000,00	2.138.000,00	1.464.923,67	68,52
Cota-parte ICMS	5.831.000,00	5.831.000,00	3.382.957,83	58,02
Cota-parte do IPI - Exportação	24.000,00	24.000,00	12.205,40	50,86
Compensações Financeiras Provenientes de Impostos e Transferências Constitucionais	17.000,00	17.000,00	7.828,50	46,05
Desoneração ICMS (LC 87/96)	17.000,00	17.000,00	7.828,50	46,05
Outras	0,00	0,00	0,00	0,00
TOTAL DAS RECEITAS PARA APURAÇÃO DA APLICAÇÃO EM AÇÕES E SERVIÇOS PÚBLICOS DE SAÚDE (III) = I + II	51.383.000,00	51.383.000,00	21.613.519,16	42,06

RECEITAS ADICIONAIS PARA FINANCIAMENTO DA SAÚDE	PREVISÃO INICIAL	PREVISÃO ATUALIZADA (c)	RECEITAS REALIZADAS	
			Até o Bimestre (d)	% (d/c)x100
TRANSFERÊNCIA DE RECURSOS DO SISTEMA ÚNICO DE SAÚDE - SUS	23.699.000,00	23.699.000,00	9.622.991,86	40,61
Provenientes da União	22.968.000,00	22.968.000,00	9.457.830,65	41,18
Provenientes dos Estados	731.000,00	731.000,00	165.161,21	22,59
Provenientes de Outros Municípios	0,00	0,00	0,00	0,00
Outras Receitas do SUS	0,00	0,00	0,00	0,00
TRANSFERÊNCIAS VOLUNTÁRIAS	0,00	0,00	0,00	0,00
RECEITAS DE OPERAÇÕES DE CRÉDITO VINCULADAS À SAÚDE	0,00	0,00	0,00	0,00
OUTRAS RECEITAS PARA FINANCIAMENTO DA SAÚDE	0,00	0,00	0,00	0,00
TOTAL RECEITAS ADICIONAIS PARA FINANCIAMENTO DA SAÚDE	23.699.000,00	23.699.000,00	9.622.991,86	40,61

DESPESAS COM SAÚDE (Por Grupo de Natureza da Despesa)	DOTAÇÃO INICIAL	DOTAÇÃO ATUALIZADA (e)	DESPESAS EMPENHADAS		DESPESAS LIQUIDADAS		INSCRITA EM RESTOS A PAGAR NÃO PROCESSADOS ⁷
			Até o Bimestre (f)	% (f/e)x100	Até o Bimestre (g)	% (g/e)x100	
DESPESAS CORRENTES	30.710.090,00	30.981.090,00	22.897.552,16	73,91	13.443.610,01	43,39	0,00
Pessoal e Encargos Sociais	16.280.890,00	15.239.890,00	11.559.200,00	75,85	6.882.739,90	45,16	0,00
Juros e Encargos da Dívida	0,00	0,00	0,00	0,00	0,00	0,00	0,00
Outras Despesas Correntes	14.429.200,00	15.741.200,00	11.338.352,16	72,03	6.560.870,11	41,68	0,00
DESPESAS DE CAPITAL	1.929.000,00	1.658.000,00	948.499,16	57,21	426.184,20	25,70	0,00
Investimentos	1.929.000,00	1.658.000,00	948.499,16	57,21	426.184,20	25,70	0,00
Inversões Financeiras	0,00	0,00	0,00	0,00	0,00	0,00	0,00
Amortização da Dívida	0,00	0,00	0,00	0,00	0,00	0,00	0,00
TOTAL DAS DESPESAS COM SAÚDE (IV)	32.639.090,00	32.639.090,00	23.846.051,32	73,06	13.869.794,21	42,49	0,00

DESPESAS COM SAÚDE NÃO COMPUTADAS PARA FINS DE APURAÇÃO DO PERCENTUAL MÍNIMO	DOTAÇÃO INICIAL	DOTAÇÃO ATUALIZADA	DESPESAS EMPENHADAS		DESPESAS LIQUIDADAS		INSCRITA EM RESTOS A PAGAR NÃO PROCESSADOS ⁷
			Até o Bimestre (h)	% (h/IVf) x 100	Até o Bimestre (i)	% (i/IVg) x 100	
DESPESAS COM INATIVOS E PENSIONISTAS	0,00	0,00	0,00	0,00	0,00	0,00	0,00
DESPESA COM ASSISTÊNCIA À SAÚDE QUE NÃO ATENDE AO PRINCÍPIO DE ACESSO UNIVERSAL	0,00	0,00	0,00	0,00	0,00	0,00	0,00
DESPESAS CUSTEADAS COM OUTROS RECURSOS	23.540.000,00	22.217.671,69	17.999.732,70	75,48	10.889.438,07	0,00	0,00
Recursos de Transferência do Sistema Único de Saúde - SUS	23.311.000,00	22.212.000,00	17.811.217,73	74,69	10.700.923,10	0,00	0,00
Recursos de Operações de Crédito	0,00	0,00	0,00	0,00	0,00	0,00	0,00

Município de Bezerros



RELATÓRIO RESUMIDO DA EXECUÇÃO ORÇAMENTÁRIA DEMONSTRATIVO DAS RECEITAS E DESPESAS COM AÇÕES E SERVIÇOS PÚBLICOS DE SAÚDE ORÇAMENTOS FISCAL E DA SEGURIDADE SOCIAL

Período de referência: Janeiro a Junho 2016/Bimestre Maio-Junho

Continuação

PREVISO - ANEXO 12 (LC 141/2012, art. 35)

R\$ 1,00

Outros Recursos	229.000,00	5.671,69	188.514,97	0,79	188.514,97	0,00	0,00
OUTRAS AÇÕES E SERVIÇOS NÃO COMPUTADOS	0,00	0,00	0,00	0,00	0,00	0,00	0,00
RESTOS A PAGAR NÃO PROCESSADOS INSCRITOS INDEVIDAMENTE NO EXERCÍCIO DE DISPONIBILIDADE FINANCEIRA ¹	0,00	0,00	0,00	0,00	0,00	0,00	0,00
DESPESAS CUSTEADAS COM DISPONIBILIDADE DE CAIXA VINCULADA AOS RESTOS A PAGAR CANCELADOS ²	0,00	0,00	0,00	0,00	0,00	0,00	0,00
DESPESAS CUSTEADAS COM RECURSOS VINCULADOS À PARCELA DO PERCENTUAL MÍNIMO QUE FOI APLICADA EM AÇÕES E SERVIÇOS DE SAÚDE EM EXERCÍCIOS ANTERIORES ³	0,00	0,00	0,00	0,00	0,00	0,00	0,00
TOTAL DAS DESPESAS COM SAÚDE NÃO COMPUTADAS (V)	23.540.000,00	22.217.671,69	17.999.732,70	75,48	10.889.438,07	0,00	0,00
TOTAL DAS DESPESAS COM AÇÕES E SERVIÇOS PÚBLICOS DE SAÚDE (VI) = (IV - V)	9.099.090,00	10.421.418,31	5.846.318,62	24,52	2.980.356,14	21,49	0,00

PERCENTUAL DE APLICAÇÃO EM AÇÕES E SERVIÇOS PÚBLICOS DE SAÚDE SOBRE A RECEITA DE IMPOSTOS LÍQUIDA E TRANSFERÊNCIAS CONSTITUCIONAIS E LEGAIS (VII%) = (VI(h ou i) / IIIb x 100)⁵ - LIMITE CONSTITUCIONAL	13,79
VALOR REFERENTE À DIFERENÇA ENTRE O VALOR EXECUTADO E O LIMITE MÍNIMO CONSTITUCIONAL [VII - (15 x IIIb)/100]⁶	-261.671,73

EXECUÇÃO DE RESTOS A PAGAR NÃO PROCESSADOS INSCRITOS COM DISPONIBILIDADE DE CAIXA	INSCRITOS	CANCELADOS/PRESCRITOS	PAGOS	A PAGAR	PARCELA CONSIDERADA NO LIMITE
Inscritos em 2016	0,00	0,00	0,00	0,00	0,00
Inscritos em 2015	0,00	0,00	0,00	0,00	0,00
Inscritos em 2014	0,00	0,00	0,00	0,00	0,00
Inscritos em 2013	0,00	0,00	0,00	0,00	0,00
Inscritos em 2012	0,00	0,00	0,00	0,00	0,00
Inscritos em Exercícios Anteriores a 2012 (Somatório)	0,00	0,00	0,00	0,00	0,00
Total	0,00	0,00	0,00	0,00	0,00

CONTROLE DOS RESTOS A PAGAR CANCELADOS OU PRESCRITOS PARA FINS DE APLICAÇÃO DA DISPONIBILIDADE DE CAIXA CONFORME ARTIGO 24, § 1º e 2º	RESTOS A PAGAR CANCELADOS OU PRESCRITOS		
	Saldo Inicial	Despesas custeadas no exercício de referência (j)	Saldo Final (Não Aplicado)
Restos a Pagar Cancelados ou Prescritos em 2016	0,00	0,00	0,00
Restos a Pagar Cancelados ou Prescritos em 2015	0,00	0,00	0,00
Restos a Pagar Cancelados ou Prescritos em 2014	0,00	0,00	0,00
Restos a Pagar Cancelados ou Prescritos em 2013	0,00	0,00	0,00
Restos a Pagar Cancelados ou Prescritos em 2012	0,00	0,00	0,00
Restos a Pagar Cancelados ou Prescritos em Exercícios Anteriores a 2012 (Somatório)	0,00	0,00	0,00
Total (VIII)	0,00	0,00	0,00

CONTROLE DO VALOR REFERENTE AO PERCENTUAL MÍNIMO NÃO CUMPRIDO EM EXERCÍCIOS ANTERIORES PARA FINS DE APLICAÇÃO DOS RECURSOS VINCULADOS CONFORME ARTIGOS 25 E 26	LIMITE NÃO CUMPRIDO		
	Saldo Inicial	Despesas custeadas no exercício de referência (k)	Saldo Final (Não Aplicado)
Diferença de limite não cumprido em 2015	0,00	0,00	0,00
Diferença de limite não cumprido em 2014	0,00	0,00	0,00
Diferença de limite não cumprido em 2013	0,00	0,00	0,00
Diferença de limite não cumprido em 2012	0,00	0,00	0,00
Diferença de limite não cumprido em 2011	0,00	0,00	0,00
Diferença de limite não cumprido em Exercícios Anteriores a 2011 (Somatório)	0,00	0,00	0,00
Total (IX)	0,00	0,00	0,00

DESPESAS COM SAÚDE (Por Subfunção)	DOTAÇÃO INICIAL	DOTAÇÃO ATUALIZADA	DESPESAS EMPENHADAS		DESPESAS LIQUIDADAS		INSCRITA EM RESTOS A PAGAR NÃO PROCESSADOS ⁷
			Até o Bimestre (l)	% (l/total l) x100	Até o Bimestre (m)	% (m/total m) x100	
Atenção Básica	9.241.090,00	8.784.090,00	4.807.346,61	20,16	3.187.474,56	22,98	0,00
Assistência Hospitalar e Ambulatorial	15.644.000,00	15.794.000,00	12.319.517,84	51,66	7.134.310,13	51,44	0,00
Apoio Profilático e Terapêutico	2.328.000,00	1.068.000,00	986.637,88	4,14	244.658,68	1,76	0,00

Município de Bezerros



RELATÓRIO RESUMIDO DA EXECUÇÃO ORÇAMENTÁRIA

DEMONSTRATIVO DAS RECEITAS E DESPESAS COM AÇÕES E SERVIÇOS PÚBLICOS DE SAÚDE

ORÇAMENTOS FISCAL E DA SEGURIDADE SOCIAL

Período de referência: Janeiro a Junho 2016/Bimestre Maio-Junho

Continuação

PREÇO - ANEXO 12 (LC 141/2012, art. 35)

R\$ 1,00

Vigilância Sanitária	159.000,00	172.000,00	84.995,40	0,36	27.039,56	0,19	0,00
Vigilância Epidemiológica	984.000,00	764.671,69	550.000,00	2,31	420.883,21	3,03	0,00
Alimentação e Nutrição	20.000,00	140.000,00	103.426,59	0,43	96.753,87	0,70	0,00
Outras Subfunções	4.263.000,00	5.916.328,31	4.994.127,00	20,94	2.758.674,20	19,89	0,00
Total	32.639.090,00	32.639.090,00	23.846.051,32	100,00	13.869.794,21	100,00	0,00

DESPESA COM SAÚDE EXECUTADA EM CONSÓRCIOS PÚBLICOS

DESPESAS COM SAÚDE EXECUTADAS EM CONSÓRCIO PÚBLICO CONIAPE - CONSÓRCIO INTERMUNICIPAL DO AGRESTE PERNAMBUCANO E FRONTEIRAS	VALORES TRANSFERIDOS POR CONTRATO DE RATEIO (a)	DESPESAS EMPENHADAS		DESPESAS LIQUIDADAS	
		Até o Bimestre (b)	% (b/a)x100	Até o Bimestre (c)	% (c/a)x100
DESPESAS CORRENTES	0,00	184.524,97	0,00	184.524,97	0,00
Pessoal e Encargos Sociais	0,00	0,00	0,00	0,00	0,00
Juros e Encargos da Dívida	0,00	0,00	0,00	0,00	0,00
Outras Despesas Correntes	0,00	184.524,97	0,00	184.524,97	0,00
DESPESAS DE CAPITAL	0,00	0,00	0,00	0,00	0,00
Investimentos	0,00	0,00	0,00	0,00	0,00
Inversões Financeiras	0,00	0,00	0,00	0,00	0,00
Amortização da Dívida	0,00	0,00	0,00	0,00	0,00
TOTAL DAS DESPESAS COM SAÚDE (I)	0,00	184.524,97	0,00	184.524,97	0,00

DESPESAS COM SAÚDE NÃO COMPUTADAS PARA FINS DE APURAÇÃO DO PERCENTUAL MÍNIMO	DESPESAS EMPENHADAS		DESPESAS LIQUIDADAS	
	Até o Bimestre (d)	% (d/Ib)x100	Até o Bimestre (f)	% (f/Ic)x100
DESPESA COM ASSISTÊNCIA À SAÚDE QUE NÃO ATENDE AO PRINCÍPIO DE ACESSO UNIVERSAL	0,00	0,00	0,00	0,00
DESPESAS CUSTEADAS COM OUTROS RECURSOS	184.524,97	100,00	184.524,97	100,00
Recursos de Transferência do Sistema Único de Saúde - SUS	0,00	0,00	0,00	0,00
Recursos de Operações de Crédito	0,00	0,00	0,00	0,00
Outros Recursos	184.524,97	100,00	184.524,97	100,00
OUTRAS AÇÕES E SERVIÇOS NÃO COMPUTADOS	0,00	0,00	0,00	0,00
RESTOS A PAGAR NÃO PROCESSADOS INSCRITOS INDEVIDAMENTE NO EXERCÍCIO SEM DISPONIBILIDADE FINANCEIRA	0,00	0,00	0,00	0,00
DESPESAS CUSTEADAS COM DISPONIBILIDADE DE CAIXA VINCULADA AOS RESTOS A PAGAR CANCELADOS	0,00	0,00	0,00	0,00
DESPESAS CUSTEADAS COM RECURSOS VINCULADOS À PARCELA DO PERCENTUAL MÍNIMO QUE FOI APLICADA EM AÇÕES E SERVIÇOS DE SAÚDE EM EXERCÍCIOS ANTERIORES	0,00	0,00	0,00	0,00
TOTAL DAS DESPESAS COM SAÚDE NÃO COMPUTADAS (II)	184.524,97	100,00	184.524,97	100,00
TOTAL DAS DESPESAS COM AÇÕES E SERVIÇOS PÚBLICOS DE SAÚDE (III) = (I - II)	0,00	0,00	0,00	0,00

DESPESAS COM SAÚDE EXECUTADAS EM CONSÓRCIO PÚBLICO COMUPE - CONSÓRCIO DOS MUNICÍPIOS PERNAMBUCANOS	VALORES TRANSFERIDOS POR CONTRATO DE RATEIO (a)	DESPESAS EMPENHADAS		DESPESAS LIQUIDADAS	
		Até o Bimestre (b)	% (b/a)x100	Até o Bimestre (c)	% (c/a)x100
DESPESAS CORRENTES	0,00	3.990,00	0,00	3.990,00	0,00
Pessoal e Encargos Sociais	0,00	0,00	0,00	0,00	0,00
Juros e Encargos da Dívida	0,00	0,00	0,00	0,00	0,00
Outras Despesas Correntes	0,00	3.990,00	0,00	3.990,00	0,00
DESPESAS DE CAPITAL	0,00	0,00	0,00	0,00	0,00
Investimentos	0,00	0,00	0,00	0,00	0,00
Inversões Financeiras	0,00	0,00	0,00	0,00	0,00
Amortização da Dívida	0,00	0,00	0,00	0,00	0,00
TOTAL DAS DESPESAS COM SAÚDE (I)	0,00	3.990,00	0,00	3.990,00	0,00

DESPESAS COM SAÚDE NÃO COMPUTADAS PARA FINS DE APURAÇÃO DO PERCENTUAL MÍNIMO	DESPESAS EMPENHADAS		DESPESAS LIQUIDADAS	
	Até o Bimestre (d)	% (d/Ib)x100	Até o Bimestre (f)	% (f/Ic)x100
DESPESA COM ASSISTÊNCIA À SAÚDE QUE NÃO ATENDE AO PRINCÍPIO DE ACESSO UNIVERSAL	0,00	0,00	0,00	0,00
DESPESAS CUSTEADAS COM OUTROS RECURSOS	3.990,00	100,00	3.990,00	100,00
Recursos de Transferência do Sistema Único de Saúde - SUS	0,00	0,00	0,00	0,00
Recursos de Operações de Crédito	0,00	0,00	0,00	0,00
Outros Recursos	3.990,00	100,00	3.990,00	100,00
OUTRAS AÇÕES E SERVIÇOS NÃO COMPUTADOS	0,00	0,00	0,00	0,00
RESTOS A PAGAR NÃO PROCESSADOS INSCRITOS INDEVIDAMENTE NO EXERCÍCIO SEM DISPONIBILIDADE FINANCEIRA	0,00	0,00	0,00	0,00
DESPESAS CUSTEADAS COM DISPONIBILIDADE DE CAIXA VINCULADA AOS RESTOS A PAGAR CANCELADOS	0,00	0,00	0,00	0,00
DESPESAS CUSTEADAS COM RECURSOS VINCULADOS À PARCELA DO PERCENTUAL MÍNIMO QUE FOI APLICADA EM	0,00	0,00	0,00	0,00

Município de Bezerros



RELATÓRIO RESUMIDO DA EXECUÇÃO ORÇAMENTÁRIA DEMONSTRATIVO DAS RECEITAS E DESPESAS COM AÇÕES E SERVIÇOS PÚBLICOS DE SAÚDE ORÇAMENTOS FISCAL E DA SEGURIDADE SOCIAL

Período de referência: Janeiro a Junho 2016/Bimestre Maio-Junho

Continuação

PREÇO - ANEXO 12 (LC 141/2012, art. 35)

R\$ 1,00

DESCRIÇÃO	2016	2015	2014	2013
DESPESAS E SERVIÇOS DE SAÚDE EM EXERCÍCIOS ANTERIORES				
TOTAL DAS DESPESAS COM SAÚDE NÃO COMPUTADAS (II)	3.990,00	100,00	3.990,00	100,00
TOTAL DAS DESPESAS COM AÇÕES E SERVIÇOS PÚBLICOS DE SAÚDE (III) = (I - II)	0,00	0,00	0,00	0,00

Fonte: Sistema e-Pública (1845-3010-403). Unidade Responsável: . Data da emissão: 26/07/2016 e hora de emissão: 15:26.

Essa linha apresentará valor somente no Relatório Resumido da Execução Orçamentária do último bimestre do exercício.

O valor apresentado na intercessão com a coluna "I" ou com a coluna "h+i"(último bimestre) deverá ser o mesmo apresentado no "total j".

O valor apresentado na intercessão com a coluna "I" ou com a coluna "h+i"(último bimestre) deverá ser o mesmo apresentado no "total k".


Limite anual mínimo a ser cumprido no encerramento do exercício. Deverá ser informado o limite estabelecido na Lei Orgânica do Município quando o percentual nela estabelecido for superior ao fixado na LC nº 141/2012.

Durante o exercício esse valor servirá para o monitoramento previsto no art. 23 da LC 141/2012.

Nos cinco primeiros bimestres do exercício o acompanhamento será feito com base na despesa liquidada. No último bimestre do exercício, o valor deverá corresponder ao total da despesa empenhada.


Essa coluna poderá ser apresentada somente no último bimestre Saldo Final.

Nota: Anexo Publicado no Mural de avisos da Prefeitura a partir de 29 de julho de 2016, bem como no Portal da Transparência do Município.


SEVERINO OTÁVIO RAPOSO MONTEIRO
PREFEITO
CPF - 024.197.694-49


DANIEL DE FREITAS BARBOSA
CONTADOR
CRC 022488/O-8


PAULA YONARA BARBOSA DE LIMA
SECRETÁRIA DE FINANÇAS
CPF - 883.827.374-04


IZAC MANOEL DOS SANTOS JÚNIOR
CONTROLADOR
CPF - 034.485.904-52

ANEXO

13



Município de Bezerras

RELATÓRIO RESUMIDO DA EXECUÇÃO ORÇAMENTÁRIA

PARCERIAS PÚBLICO-PRIVADAS

ORÇAMENTOS FISCAL E DA SEGURIDADE SOCIAL

Período de referência: Janeiro a Junho 2016/Bimestre Maio-Junho

RREO - ANEXO 13 (Lei nº 11.079, de 30.12.2004, arts. 22,25 e 28)

R\$ 1,00

ESPECIFICAÇÃO	SALDO TOTAL EM 31/12/2015 (a)	REGISTROS EFETUADOS EM 2016		Saldo Total (c) = (a+b)
		No bimestre	Até o bimestre(b)	
TOTAL DE ATIVOS				
Direitos Futuros				
Ativos Contabilizados na SPE				
Contrapartida para Provisões de PPP				
TOTAL DE PASSIVOS(I)				
Obrigações Não Relacionadas a Serviços				
Contrapartida para Ativos da SPE				
Provisões de PPP				
GARANTIAS DE PPP(II)				
SALDO LÍQUIDO DE PASSIVOS DE PPP(III)=(I-II)				
PASSIVOS CONTINGENTES				
Contraprestações Futuras				
Riscos Não Provisionados				
Outros Passivos Contingentes				
ATIVOS CONTINGENTES				
Serviços Futuros				
Outros Ativos Contingentes				

DESPESAS DE PPP	2015	2016	2017	2018	2019	2020	2021	2022	2023	2024	2025
Do Ente Federado (IV)											
Das Estatais Não-dependentes											
TOTAL DAS DESPESAS											
RECEITAS CORRENTES LÍQUIDA(RCL)(V)											
TOTAL DAS RECEITAS/RCL(%) (VI)=(IV)/(V)											

FONTE: Sistema e-Pública (2015-8413-462). Unidade Responsável: . Data da emissão: 26/07/2016 e hora de emissão: 15:27.

Nota: Anexo Publicado no Mural de avisos da Prefeitura a partir de 29 de julho de 2016, bem como no Portal da Transparência do Município.



Município de Bezerros

RELATÓRIO RESUMIDO DA EXECUÇÃO ORÇAMENTÁRIA

PARCERIAS PÚBLICO-PRIVADAS

ORÇAMENTOS FISCAL E DA SEGURIDADE SOCIAL

Período de referência: Janeiro a Junho 2016/Bimestre Maio-Junho

Continuação

R\$ 1,00

RREO - ANEXO 13 (Lei nº 11.079, de 30.12.2004, arts. 22,25 e 28)



SEVERINO OTÁVIO RAPOSO MONTEIRO

PREFEITO
CPF - 024.197.694-49



DANIEL DE FREITAS BARBOSA

CONTADOR
CRC 022488/O-8



PAULA TONARA BARBOSA DE LIMA

SECRETÁRIA DE FINANÇAS
CPF - 883.827.374-04



IZAC MANOEL DOS SANTOS JUNIOR

CONTROLADOR
CPF - 034.485.904-52

ANEXO

14

Município de Bezerros



RELATÓRIO RESUMIDO DA EXECUÇÃO ORÇAMENTÁRIA DEMONSTRATIVO SIMPLIFICADO DO RELATÓRIO RESUMIDO DA EXECUÇÃO ORÇAMENTÁRIA ORÇAMENTOS FISCAL E DA SEGURIDADE SOCIAL

Período de referência: Janeiro a Junho 2016/Bimestre Maio-Junho

RF, Art. 48 – Anexo 14

Em Reais

BALANÇO ORÇAMENTÁRIO		Até o Bimestre			
RECEITAS					
Previsão Inicial				129.540.000,00	
Previsão Atualizada				129.540.000,00	
Receitas Realizadas				55.487.625,11	
Déficit Orçamentário				0,00	
Saldos de Exercícios Anteriores (Utilizados por Créditos Adicionais)				10.000,00	
DESPESAS					
Dotação Inicial				129.540.000,00	
Créditos Adicionais				0,00	
Dotação Atualizada				129.540.000,00	
Despesas Empenhadas				86.412.039,14	
Despesas Liquidadas				46.687.311,56	
Despesas Pagas				40.236.577,74	
Superávit Orçamentário				8.800.313,55	
DESPESAS POR FUNÇÃO/SUBFUNÇÃO		Até o Bimestre			
Despesas Empenhadas				86.412.039,14	
Despesas Liquidadas				46.687.311,56	
RECEITA CORRENTE LÍQUIDA – RCL		Até o Bimestre			
Receita Corrente Líquida				97.823.514,99	
RECEITAS E DESPESAS DOS REGIMES DE PREVIDÊNCIA		Até o Bimestre			
Regime Próprio de Previdência dos Servidores					
Receitas Previdenciárias Realizadas (IV)				3.516.814,14	
Despesas Previdenciárias Liquidadas (V)				4.252.415,35	
Resultado Previdenciário (VI) = (IV - V)				-735.601,21	
RESULTADOS NOMINAL E PRIMÁRIO		Meta Fixada no AMF da LDO (a)	Resultado Apurado Até o Bimestre (b)	% em Relação à Meta (b/a)	
Resultado Nominal		0,00	-11.054.759,14	0,00	
Resultado Primário		1.683.000,00	7.959.291,98	472,92	
RESTOS A PAGAR POR PODER E MINISTÉRIO PÚBLICO		Inscrição	Cancelamento Até o Bimestre	Pagamento Até o Bimestre	Saldo a Pagar
RESTOS A PAGAR PROCESSADOS		13.658.286,71	1.039,24	4.920.826,40	8.736.421,07
Poder Executivo		13.658.286,71	1.039,24	4.920.826,40	8.736.421,07
Poder Legislativo		0,00	0,00	0,00	0,00
RESTOS A PAGAR NÃO PROCESSADOS		9.590.611,68	8.130,00	3.163.932,95	6.418.548,73
Poder Executivo		9.590.611,68	8.130,00	3.163.932,95	6.418.548,73
Poder Legislativo		0,00	0,00	0,00	0,00
TOTAL		23.248.898,39	9.169,24	8.084.759,35	15.154.969,80
DESPESAS COM MANUTENÇÃO E DESENVOLVIMENTO DO ENSINO		Valor Apurado Até o Bimestre	Limites Constitucionais Anuais		
			% Mínimo a Aplicar no Exercício	% Aplicado Até o Bimestre	
Mínimo Anual de 25% das Receitas de impostos em MDE		6.401.903,40	25,00	29,61	
Mínimo Anual de 60% do FUNDEB na Remuneração do Magistério com Educação Infantil e Ensino Fundamental		10.769.942,25	60,00	82,32	
Complementação da União ao FUNDEB		476.341,17	10,00	100,00	
DESPESAS COM AÇÕES E SERVIÇOS PÚBLICOS DE SAÚDE		Valor Apurado Até o Bimestre	Limite Constitucional Anual		
			% Mínimo a Aplicar no Exercício	% Aplicado Até o Bimestre	
Despesas Próprias com Ações e Serviços Públicos de Saúde		2.980.356,14	15,00	13,79	
DESPESAS DE CARÁTER CONTINUADO DERIVADAS DE PPP		Valor Apurado no Exercício Corrente			
Total das Despesas/RCL (%)		0,00			

NOTA: Sistema e-Pública (1900-7472-030). Unidade Responsável: . Data da emissão: 26/07/2016 e hora de emissão: 15:29.

! Serão demonstradas as projeções do exercício anterior ao de referência.

Município de Bezerros



RELATÓRIO RESUMIDO DA EXECUÇÃO ORÇAMENTÁRIA
DEMONSTRATIVO SIMPLIFICADO DO RELATÓRIO RESUMIDO DA EXECUÇÃO ORÇAMENTÁRIA
ORÇAMENTOS FISCAL E DA SEGURIDADE SOCIAL


Período de referência: Janeiro a Junho 2016/Bimestre Maio-Junho

Continuação

Em Reais


RF, Art. 48 – Anexo 14

Nota: Anexo Publicado no Mural de avisos da Prefeitura a partir de 29 de julho de 2016, bem como no Portal da Transparência do Município.


SEVERINO OTÁVIO RAPOSO MONTEIRO
PREFEITO
CPF - 024.197.694-49


DANIEL DE FREITAS BARBOSA
CONTADOR
CRC 022488/O-8


PAULA YONARA BARBOSA DE LIMA
SECRETÁRIA DE FINANÇAS
CPF - 883.827.374-04


IZAC MANOEL DOS SANTOS JÚNIOR
CONTROLADOR
CPF - 034.485.904-52



PREFEITURA MUNICIPAL DE BEZERROS
Estado de Pernambuco

DECLARAÇÃO DE PUBLICAÇÃO
RELATÓRIO RESUMIDO DE EXECUÇÃO ORÇAMENTÁRIA (RREO)
DO 3º BIMESTRE DE 2016

Declaramos, sob as penas da Lei, que o Relatório Resumido de Execução Orçamentária (RREO), relativo ao 3º Bimestre, do Poder Executivo de Bezerros, relativo ao exercício de 2016, foi publicado em 29 de julho de 2016, no quadro de avisos da Prefeitura Municipal, de conformidade com os artigos 52 e 54 da Lei Complementar nº. 101/2000 e com o art. 97, inciso I, alínea "b" da Constituição do Estado de Pernambuco.

Bezerros, 29 de julho de 2016.


Severino Otávio Raposo Monteiro
Prefeito