



**RELATÓRIO RESUMIDO DA  
EXECUÇÃO ORÇAMENTÁRIA**

**6º Bimestre - 2015**

# ANEXO

01

## Município de Bezerros

RELATÓRIO RESUMIDO DA EXECUÇÃO ORÇAMENTÁRIA

BALANÇO ORÇAMENTÁRIO

ORÇAMENTOS FISCAL E DA SEGURIDADE SOCIAL

Período de referência: Janeiro a Dezembro 2015/Bimestre Novembro-Dezembro



RREO – ANEXO 1 (LRF, Art. 52, inciso I, alíneas "a" e "b" do inciso II e § 1º)

Em Reais

RECEITAS	PREVISÃO INICIAL	PREVISÃO ATUALIZADA (a)	RECEITAS REALIZADAS				SALDO (a-c)
			No Bimestre (b)	% (b/a)	Até o Bimestre (c)	% (c/a)	
RECEITAS (EXCETO INTRA-ORÇAMENTÁRIAS) (1)	115.111.000,00	115.111.000,00	20.526.165,20	17,83	94.103.933,22	81,75	21.007.066,78
RECEITAS CORRENTES	104.825.000,00	104.825.000,00	20.526.165,20	19,58	93.344.723,82	89,05	11.480.276,18
RECEITA TRIBUTÁRIA	5.711.000,00	5.711.000,00	2.313.602,85	40,51	6.204.311,47	108,64	-493.311,47
Impostos	3.523.000,00	3.523.000,00	2.265.469,09	64,31	5.630.217,83	159,81	-2.107.217,83
Taxas	2.188.000,00	2.188.000,00	48.133,76	2,20	574.093,64	26,24	1.613.906,36
Contribuição de Melhoria	0,00	0,00	0,00	0,00	0,00	0,00	0,00
RECEITA DE CONTRIBUIÇÕES	9.586.000,00	9.586.000,00	1.094.686,15	11,42	4.528.619,55	47,24	5.057.380,45
Contribuições Sociais	2.420.000,00	2.420.000,00	826.816,75	34,17	2.869.213,40	118,56	-449.213,40
Contribuição de Intervenção no Domínio Econômico	7.166.000,00	7.166.000,00	267.869,40	3,74	1.659.406,15	23,16	5.506.593,85
Contribuição de Iluminação Pública	0,00	0,00	0,00	0,00	0,00	0,00	0,00
RECEITA PATRIMONIAL	1.438.000,00	1.438.000,00	380.016,06	26,43	1.905.664,14	132,52	-467.664,14
Receitas Imobiliárias	5.000,00	5.000,00	12.273,00	245,46	74.909,00	1.498,	-69.909,00
Receitas de Valores Mobiliários	1.433.000,00	1.433.000,00	367.743,06	25,66	1.830.755,14	127,76	-397.755,14
Receita de Concessões e Permissões	0,00	0,00	0,00	0,00	0,00	0,00	0,00
Compensações Financeiras	0,00	0,00	0,00	0,00	0,00	0,00	0,00
Receita Decorrente do Direito de Exploração de Bens Públicos em Áreas de Domínio Público	0,00	0,00	0,00	0,00	0,00	0,00	0,00
Receita da Cessão de Direitos	0,00	0,00	0,00	0,00	0,00	0,00	0,00
Outras Receitas Patrimoniais	0,00	0,00	0,00	0,00	0,00	0,00	0,00
RECEITA AGROPECUÁRIA	0,00	0,00	0,00	0,00	0,00	0,00	0,00
Receita da Produção Vegetal	0,00	0,00	0,00	0,00	0,00	0,00	0,00
Receita da Produção Animal e Derivados	0,00	0,00	0,00	0,00	0,00	0,00	0,00
Outras Receitas Agropecuárias	0,00	0,00	0,00	0,00	0,00	0,00	0,00
RECEITA INDUSTRIAL	0,00	0,00	0,00	0,00	0,00	0,00	0,00
Receita da Indústria Extrativa Mineral	0,00	0,00	0,00	0,00	0,00	0,00	0,00
Receita da Indústria de Transformação	0,00	0,00	0,00	0,00	0,00	0,00	0,00
Receita da Indústria de Construção	0,00	0,00	0,00	0,00	0,00	0,00	0,00
Outras Receitas Industriais	0,00	0,00	0,00	0,00	0,00	0,00	0,00
RECEITA DE SERVIÇOS	200.000,00	200.000,00	6.252,00	3,13	28.397,00	14,20	171.603,00
TRANSFERÊNCIAS CORRENTES	83.589.000,00	83.589.000,00	13.818.033,45	16,53	77.048.198,88	92,18	6.540.801,12
Transferências Intergovernamentais	82.731.000,00	82.731.000,00	13.775.793,43	16,65	76.404.293,19	92,35	6.326.706,81
Transferências de Instituições Privadas	0,00	0,00	0,00	0,00	0,00	0,00	0,00
Transferências do Exterior	0,00	0,00	0,00	0,00	0,00	0,00	0,00
Transferências de Pessoas	0,00	0,00	0,00	0,00	0,00	0,00	0,00
Transferências de Convênios	858.000,00	858.000,00	42.240,02	4,92	643.905,69	75,05	214.094,31
Transferências para o Combate à Fome	0,00	0,00	0,00	0,00	0,00	0,00	0,00

Município de Bezerros

RELATÓRIO RESUMIDO DA EXECUÇÃO ORÇAMENTÁRIA

BALANÇO ORÇAMENTÁRIO

ORÇAMENTOS FISCAL E DA SEGURIDADE SOCIAL

Período de referência: Janeiro a Dezembro 2015/Bimestre Novembro-Dezembro

								Continuação
								Em Reais
<b>RREO – ANEXO 1 (LRF, Art. 52, inciso I, alíneas "a" e "b" do inciso II e § 1º)</b>								
OUTRAS RECEITAS CORRENTES	4.301.000,00	4.301.000,00	2.913.574,69	67,74	3.629.532,78	84,39	671.467,22	
Multas e Juros de Mora	405.000,00	405.000,00	0,00	0,00	0,00	0,00	405.000,00	
Indenizações e Restituições	439.000,00	439.000,00	24.122,71	5,49	52.796,43	12,03	386.203,57	
Receita da Dívida Ativa	1.039.000,00	1.039.000,00	59.535,37	5,73	269.243,15	25,91	769.756,85	
Receitas Decorrentes de Aportes Periódicos para Amortização de Déficit Atuarial do RPPS	0,00	0,00	0,00	0,00	0,00	0,00	0,00	
Receitas Correntes Diversas	2.418.000,00	2.418.000,00	2.829.916,61	117,04	3.307.493,20	136,79	-889.493,20	
<b>RECEITAS DE CAPITAL</b>	<b>10.286.000,00</b>	<b>10.286.000,00</b>	<b>0,00</b>	<b>0,00</b>	<b>759.209,40</b>	<b>7,38</b>	<b>9.526.790,60</b>	
OPERAÇÕES DE CRÉDITO	1.000.000,00	1.000.000,00	0,00	0,00	0,00	0,00	1.000.000,00	
Operações de Crédito Internas	1.000.000,00	1.000.000,00	0,00	0,00	0,00	0,00	1.000.000,00	
Operações de Crédito Externas	0,00	0,00	0,00	0,00	0,00	0,00	0,00	
ALIENAÇÃO DE BENS	286.000,00	286.000,00	0,00	0,00	0,00	0,00	286.000,00	
Alienação de Bens Móveis	86.000,00	86.000,00	0,00	0,00	0,00	0,00	86.000,00	
Alienação de Bens Imóveis	200.000,00	200.000,00	0,00	0,00	0,00	0,00	200.000,00	
AMORTIZAÇÕES DE EMPRÉSTIMOS	0,00	0,00	0,00	0,00	0,00	0,00	0,00	
TRANSFERÊNCIAS DE CAPITAL	9.000.000,00	9.000.000,00	0,00	0,00	759.209,40	8,44	8.240.790,60	
Transferências Intergovernamentais	1.850.000,00	1.850.000,00	0,00	0,00	81.600,00	4,41	1.768.400,00	
Transferências de Instituições Privadas	0,00	0,00	0,00	0,00	0,00	0,00	0,00	
Transferências do Exterior	0,00	0,00	0,00	0,00	0,00	0,00	0,00	
Transferências de Pessoas	0,00	0,00	0,00	0,00	0,00	0,00	0,00	
Transferências de Outras Inst. Públicas	0,00	0,00	0,00	0,00	0,00	0,00	0,00	
Transferências de Convênios	7.150.000,00	7.150.000,00	0,00	0,00	677.609,40	9,48	6.472.390,60	
Transferências para o Combate à Fome	0,00	0,00	0,00	0,00	0,00	0,00	0,00	
OUTRAS RECEITAS DE CAPITAL	0,00	0,00	0,00	0,00	0,00	0,00	0,00	
Integralização do Capital Social	0,00	0,00	0,00	0,00	0,00	0,00	0,00	
Div. Ativa Prov. da Amortiz. Emp. e Financ.	0,00	0,00	0,00	0,00	0,00	0,00	0,00	
Receitas de Capital Diversas	0,00	0,00	0,00	0,00	0,00	0,00	0,00	
<b>RECEITAS (INTRA-ORÇAMENTÁRIAS) (II)</b>	<b>4.828.000,00</b>	<b>4.828.000,00</b>	<b>96.309,00</b>	<b>1,99</b>	<b>2.837.089,59</b>	<b>58,76</b>	<b>1.990.910,41</b>	
<b>SUBTOTAL DAS RECEITAS (III) = (I + II)</b>	<b>119.939.000,00</b>	<b>119.939.000,00</b>	<b>20.622.474,20</b>	<b>17,19</b>	<b>96.941.022,81</b>	<b>80,83</b>	<b>22.997.977,19</b>	
OPERAÇÕES DE CRÉDITO/REFINANCIAMENTO (IV)	0,00	0,00	0,00	0,00	0,00	0,00	0,00	
Operações de Crédito Internas	0,00	0,00	0,00	0,00	0,00	0,00	0,00	
Mobiliária	0,00	0,00	0,00	0,00	0,00	0,00	0,00	
Contratual	0,00	0,00	0,00	0,00	0,00	0,00	0,00	
Operações de Crédito Externas	0,00	0,00	0,00	0,00	0,00	0,00	0,00	
Mobiliária	0,00	0,00	0,00	0,00	0,00	0,00	0,00	
Contratual	0,00	0,00	0,00	0,00	0,00	0,00	0,00	
<b>SUBTOTAL COM REFINANCIAMENTO (V) = (III + IV)</b>	<b>119.939.000,00</b>	<b>119.939.000,00</b>	<b>20.622.474,20</b>	<b>17,19</b>	<b>96.941.022,81</b>	<b>80,83</b>	<b>22.997.977,19</b>	
<b>DÉFICIT (VI)</b>	<b>-----</b>	<b>-----</b>	<b>-----</b>	<b>-----</b>	<b>-----</b>	<b>-----</b>	<b>-----</b>	
<b>TOTAL (VII) = (V + VI)</b>	<b>119.939.000,00</b>	<b>119.939.000,00</b>	<b>20.622.474,20</b>	<b>17,19</b>	<b>96.941.022,81</b>	<b>80,83</b>	<b>22.997.977,19</b>	



## Município de Bezerros

RELATÓRIO RESUMIDO DA EXECUÇÃO ORÇAMENTÁRIA

BALANÇO ORÇAMENTÁRIO

ORÇAMENTOS FISCAL E DA SEGURIDADE SOCIAL

Período de referência: Janeiro a Dezembro 2015/Bimestre Novembro-Dezembro

Continuação

Em Reais

RREO – ANEXO 1 (LRF, Art. 52, inciso I, alíneas "a" e "b" do inciso II e § 1º)

SALDO DE EXERCÍCIOS ANTERIORES (Utilizados para créditos adicionais)	-----	-----	-----	-----	5.000,00	-----	-----
Superávit Financeiro	-----	-----	-----	-----	5.000,00	-----	-----
Reabertura de Créditos Adicionais	-----	-----	-----	-----	-----	-----	-----

DESPESAS	DOTAÇÃO INICIAL (d)	DOTAÇÃO ATUALIZADA (e)	DESPESAS EMPENHADAS		SALDO (g) = (e-f)	DESPESAS LIQUIDADAS		SALDO (i) = (e-h)	DESPESAS PAGAS ATÉ O BIMESTRE (j)	INSCRITAS EM RESTOS A PAGAR NÃO PROCESSADOS (k)
			No Bimestre	Até o Bimestre (f)		No Bimestre	Até o Bimestre (h)			
<b>DESPESAS (EXCETO INTRA-ORÇAMENTÁRIAS) (VIII)</b>	<b>115.111.000,00</b>	<b>113.363.636,68</b>	<b>-1.458.898,08</b>	<b>94.458.509,14</b>	<b>18.905.127,54</b>	<b>19.602.019,80</b>	<b>87.878.184,80</b>	<b>25.485.451,88</b>	<b>82.266.439,58</b>	<b>-56.296.061,72</b>
<b>DESPESAS CORRENTES</b>	<b>95.014.000,00</b>	<b>106.838.545,68</b>	<b>-1.531.804,29</b>	<b>90.352.066,78</b>	<b>16.486.478,90</b>	<b>18.936.693,33</b>	<b>84.824.427,01</b>	<b>22.014.118,67</b>	<b>79.588.391,23</b>	<b>-55.394.015,39</b>
PESSOAL E ENCARGOS SOCIAIS	54.369.855,20	56.649.014,35	1.528.914,88	49.924.951,25	6.724.063,10	12.371.370,21	49.916.903,93	6.732.110,42	47.087.404,22	-35.125.789,36
JUROS E ENCARGOS DA DÍVIDA	20.000,00	8.000,00	0,00	0,00	8.000,00	0,00	0,00	8.000,00	0,00	0,00
OUTRAS DESPESAS CORRENTES	40.624.144,80	50.181.531,33	-3.060.719,17	40.427.115,53	9.754.415,80	6.565.323,12	34.907.523,08	15.274.008,25	32.500.987,01	-20.268.226,03
<b>DESPESAS DE CAPITAL</b>	<b>16.952.000,00</b>	<b>6.525.091,00</b>	<b>72.906,21</b>	<b>4.106.442,36</b>	<b>2.418.648,64</b>	<b>665.326,47</b>	<b>3.053.757,79</b>	<b>3.471.333,21</b>	<b>2.678.048,35</b>	<b>-902.046,33</b>
INVESTIMENTOS	16.435.000,00	6.020.091,00	77.814,96	3.678.524,45	2.341.566,55	579.595,96	2.625.839,88	3.394.251,12	2.250.130,44	-559.858,93
INVERSÕES FINANCEIRAS	0,00	0,00	0,00	0,00	0,00	0,00	0,00	0,00	0,00	0,00
AMORTIZAÇÃO DA DÍVIDA	517.000,00	505.000,00	-4.908,75	427.917,91	77.082,09	85.730,51	427.917,91	77.082,09	427.917,91	-342.187,40
RESERVA DE CONTINGÊNCIA	3.145.000,00	0,00	0,00	0,00	0,00	0,00	0,00	0,00	0,00	0,00
RESERVA DO RPPS	0,00	0,00	0,00	0,00	0,00	0,00	0,00	0,00	0,00	0,00
<b>DESPESAS (INTRA-ORÇAMENTÁRIAS) (IX)</b>	<b>4.828.000,00</b>	<b>6.575.363,32</b>	<b>867.454,41</b>	<b>6.376.184,34</b>	<b>199.178,98</b>	<b>1.512.582,87</b>	<b>5.543.838,45</b>	<b>1.031.524,87</b>	<b>2.497.773,72</b>	<b>-1.515.946,03</b>
<b>SUBTOTAL DAS DESPESAS (X) = (VIII + IX)</b>	<b>119.939.000,00</b>	<b>119.939.000,00</b>	<b>-591.443,67</b>	<b>100.834.693,48</b>	<b>19.104.306,52</b>	<b>21.114.602,67</b>	<b>93.422.023,25</b>	<b>26.516.976,75</b>	<b>84.764.213,30</b>	<b>-57.812.007,75</b>
<b>AMORTIZAÇÃO DA DÍVIDA/REFINANCIAMENTO (XI)</b>	<b>0,00</b>	<b>0,00</b>	<b>0,00</b>	<b>0,00</b>	<b>0,00</b>	<b>0,00</b>	<b>0,00</b>	<b>0,00</b>	<b>0,00</b>	<b>0,00</b>
Amortização da Dívida Interna	0,00	0,00	0,00	0,00	0,00	0,00	0,00	0,00	0,00	0,00
Dívida Mobiliária	0,00	0,00	0,00	0,00	0,00	0,00	0,00	0,00	0,00	0,00
Outras Dívidas	0,00	0,00	0,00	0,00	0,00	0,00	0,00	0,00	0,00	0,00
Amortização da Dívida Externa	0,00	0,00	0,00	0,00	0,00	0,00	0,00	0,00	0,00	0,00
Dívida Mobiliária	0,00	0,00	0,00	0,00	0,00	0,00	0,00	0,00	0,00	0,00
Outras Dívidas	0,00	0,00	0,00	0,00	0,00	0,00	0,00	0,00	0,00	0,00
<b>SUBTOTAL COM REFINANCIAMENTO (XII) = (X + XI)</b>	<b>119.939.000,00</b>	<b>119.939.000,00</b>	<b>-591.443,67</b>	<b>100.834.693,48</b>	<b>19.104.306,52</b>	<b>21.114.602,67</b>	<b>93.422.023,25</b>	<b>26.516.976,75</b>	<b>84.764.213,30</b>	<b>-57.812.007,75</b>
<b>SUPERÁVIT (XIII)</b>	<b>-----</b>	<b>-----</b>	<b>-----</b>	<b>-----</b>	<b>-----</b>	<b>-----</b>	<b>3.518.999,56</b>	<b>-----</b>	<b>-----</b>	<b>-----</b>
<b>TOTAL (XIV) = (XII + XIII)</b>	<b>119.939.000,00</b>	<b>119.939.000,00</b>	<b>-591.443,67</b>	<b>100.834.693,48</b>	<b>19.104.306,52</b>	<b>21.114.602,67</b>	<b>96.941.022,81</b>	<b>26.516.976,75</b>	<b>84.764.213,30</b>	<b>-57.812.007,75</b>

RECEITAS INTRA-ORÇAMENTÁRIAS	PREVISÃO INICIAL	PREVISÃO ATUALIZADA (a)	RECEITAS REALIZADAS				SALDO (a-c)
			No Bimestre (b)	% (b/a)	Até o Bimestre (c)	% (c/a)	
RECEITAS CORRENTES	4.828.000,00	4.828.000,00	96.309,00	1,99	2.837.089,59	58,76	1.990.910,41
RECEITA TRIBUTÁRIA	0,00	0,00	0,00	0,00	0,00	0,00	0,00

Continua 3 / 6

Município de Bezerros

RELATÓRIO RESUMIDO DA EXECUÇÃO ORÇAMENTÁRIA

BALANÇO ORÇAMENTÁRIO

ORÇAMENTOS FISCAL E DA SEGURIDADE SOCIAL

Período de referência: Janeiro a Dezembro 2015/Bimestre Novembro-Dezembro

RREO – ANEXO 1 (LRF, Art. 52, inciso I, alíneas "a" e "b" do inciso II e § 1º)

Continuação  
Em Reais

Impostos	0,00	0,00	0,00	0,00	0,00	0,00	0,00
Taxas	0,00	0,00	0,00	0,00	0,00	0,00	0,00
Contribuição de Melhoria	0,00	0,00	0,00	0,00	0,00	0,00	0,00
<b>RECEITA DE CONTRIBUIÇÕES</b>	<b>4.816.000,00</b>	<b>4.816.000,00</b>	<b>79.144,66</b>	<b>1,64</b>	<b>2.539.369,29</b>	<b>52,73</b>	<b>2.276.630,71</b>
Contribuições Sociais	4.816.000,00	4.816.000,00	79.144,66	1,64	2.539.369,29	52,73	2.276.630,71
Contribuição de Intervenção no Domínio Econômico	0,00	0,00	0,00	0,00	0,00	0,00	0,00
Contribuição de Iluminação Pública	0,00	0,00	0,00	0,00	0,00	0,00	0,00
<b>RECEITA PATRIMONIAL</b>	<b>0,00</b>	<b>0,00</b>	<b>0,00</b>	<b>0,00</b>	<b>0,00</b>	<b>0,00</b>	<b>0,00</b>
Recetas Imobiliárias	0,00	0,00	0,00	0,00	0,00	0,00	0,00
Recetas de Valores Mobiliários	0,00	0,00	0,00	0,00	0,00	0,00	0,00
Receta de Concessões e Permissões	0,00	0,00	0,00	0,00	0,00	0,00	0,00
Compensações Financeiras	0,00	0,00	0,00	0,00	0,00	0,00	0,00
Receta Decorrente do Direito de Exploração de Bens Públicos em Áreas de Domínio Público	0,00	0,00	0,00	0,00	0,00	0,00	0,00
Receta da Cessão de Direitos	0,00	0,00	0,00	0,00	0,00	0,00	0,00
Outras Recetas Patrimoniais	0,00	0,00	0,00	0,00	0,00	0,00	0,00
<b>RECEITA AGROPECUÁRIA</b>	<b>0,00</b>	<b>0,00</b>	<b>0,00</b>	<b>0,00</b>	<b>0,00</b>	<b>0,00</b>	<b>0,00</b>
Receta da Produção Vegetal	0,00	0,00	0,00	0,00	0,00	0,00	0,00
Receta da Produção Animal e Derivados	0,00	0,00	0,00	0,00	0,00	0,00	0,00
Outras Recetas Agropecuárias	0,00	0,00	0,00	0,00	0,00	0,00	0,00
<b>RECEITA INDUSTRIAL</b>	<b>0,00</b>	<b>0,00</b>	<b>0,00</b>	<b>0,00</b>	<b>0,00</b>	<b>0,00</b>	<b>0,00</b>
Receta da Indústria Extrativa Mineral	0,00	0,00	0,00	0,00	0,00	0,00	0,00
Receta da Indústria de Transformação	0,00	0,00	0,00	0,00	0,00	0,00	0,00
Receta da Indústria de Construção	0,00	0,00	0,00	0,00	0,00	0,00	0,00
Outras Recetas Industriais	0,00	0,00	0,00	0,00	0,00	0,00	0,00
<b>RECEITA DE SERVIÇOS</b>	<b>0,00</b>	<b>0,00</b>	<b>0,00</b>	<b>0,00</b>	<b>0,00</b>	<b>0,00</b>	<b>0,00</b>
<b>TRANSFERÊNCIAS CORRENTES</b>	<b>0,00</b>	<b>0,00</b>	<b>0,00</b>	<b>0,00</b>	<b>0,00</b>	<b>0,00</b>	<b>0,00</b>
Transferências Intergovernamentais	0,00	0,00	0,00	0,00	0,00	0,00	0,00
Transferências de Instituições Privadas	0,00	0,00	0,00	0,00	0,00	0,00	0,00
Transferências do Exterior	0,00	0,00	0,00	0,00	0,00	0,00	0,00
Transferências de Pessoas	0,00	0,00	0,00	0,00	0,00	0,00	0,00
Transferências de Convênios	0,00	0,00	0,00	0,00	0,00	0,00	0,00
Transferências para o Combate à Fome	0,00	0,00	0,00	0,00	0,00	0,00	0,00
<b>OUTRAS RECEITAS CORRENTES</b>	<b>12.000,00</b>	<b>12.000,00</b>	<b>17.164,34</b>	<b>143,04</b>	<b>297.720,30</b>	<b>2.481,00</b>	<b>-285.720,30</b>
Multas e Juros de Mora	12.000,00	12.000,00	17.164,34	143,04	297.720,30	2.481,00	-285.720,30
Indenizações e Restituições	0,00	0,00	0,00	0,00	0,00	0,00	0,00
Receta da Dívida Ativa	0,00	0,00	0,00	0,00	0,00	0,00	0,00
Recetas Decorrentes de Aportes Periódicos para Amortização de Déficit Atuarial do RPPS	0,00	0,00	0,00	0,00	0,00	0,00	0,00
Recetas Correntes Diversas	0,00	0,00	0,00	0,00	0,00	0,00	0,00

**Município de Bezerros**  
**RELATÓRIO RESUMIDO DA EXECUÇÃO ORÇAMENTÁRIA**  
**BALANÇO ORÇAMENTÁRIO**  
**ORÇAMENTOS FISCAL E DA SEGURIDADE SOCIAL**  
 Período de referência: Janeiro a Dezembro 2015/Bimestre Novembro-Dezembro



RREO – ANEXO 1 (LRF, Art. 52, inciso I, alíneas “a” e “b” do inciso II e § 1º)

Continuação  
Em Reais

<b>RECEITAS DE CAPITAL</b>	0,00	0,00	0,00	0,00	0,00	0,00	0,00	0,00	0,00
<b>OPERAÇÕES DE CRÉDITO</b>	0,00	0,00	0,00	0,00	0,00	0,00	0,00	0,00	0,00
Operações de Crédito Internas	0,00	0,00	0,00	0,00	0,00	0,00	0,00	0,00	0,00
Operações de Crédito Externas	0,00	0,00	0,00	0,00	0,00	0,00	0,00	0,00	0,00
<b>ALIENAÇÃO DE BENS</b>	0,00	0,00	0,00	0,00	0,00	0,00	0,00	0,00	0,00
Alienação de Bens Móveis	0,00	0,00	0,00	0,00	0,00	0,00	0,00	0,00	0,00
Alienação de Bens Imóveis	0,00	0,00	0,00	0,00	0,00	0,00	0,00	0,00	0,00
<b>AMORTIZAÇÕES DE EMPRÉSTIMOS</b>	0,00	0,00	0,00	0,00	0,00	0,00	0,00	0,00	0,00
<b>TRANSFERÊNCIAS DE CAPITAL</b>	0,00	0,00	0,00	0,00	0,00	0,00	0,00	0,00	0,00
Transferências Intergovernamentais	0,00	0,00	0,00	0,00	0,00	0,00	0,00	0,00	0,00
Transferências de Instituições Privadas	0,00	0,00	0,00	0,00	0,00	0,00	0,00	0,00	0,00
Transferências do Exterior	0,00	0,00	0,00	0,00	0,00	0,00	0,00	0,00	0,00
Transferências de Pessoas	0,00	0,00	0,00	0,00	0,00	0,00	0,00	0,00	0,00
Transferências de Outras Instit. Públicas	0,00	0,00	0,00	0,00	0,00	0,00	0,00	0,00	0,00
Transferências de Convênios	0,00	0,00	0,00	0,00	0,00	0,00	0,00	0,00	0,00
Transferências para o Combate à Fome	0,00	0,00	0,00	0,00	0,00	0,00	0,00	0,00	0,00
<b>OUTRAS RECEITAS DE CAPITAL</b>	0,00	0,00	0,00	0,00	0,00	0,00	0,00	0,00	0,00
Integralização do Capital Social	0,00	0,00	0,00	0,00	0,00	0,00	0,00	0,00	0,00
Div. Ativa Prov. da Amortiz. Emp. e Financ.	0,00	0,00	0,00	0,00	0,00	0,00	0,00	0,00	0,00
Receitas de Capital Diversas	0,00	0,00	0,00	0,00	0,00	0,00	0,00	0,00	0,00
<b>TOTAL</b>	<b>4.828.000,00</b>	<b>4.828.000,00</b>	<b>96.309,00</b>	<b>1,99</b>	<b>2.837.089,59</b>	<b>58,76</b>	<b>1.990.910,41</b>		

DESPESAS INTRA-ORÇAMENTÁRIAS	DOTAÇÃO INICIAL (d)	DOTAÇÃO ATUALIZADA (e)	DESPESAS EMPENHADAS		SALDO (g) = (e-f)	DESPESAS LIQUIDADAS		SALDO (i) = (e-h)	DESPESAS PAGAS ATÉ O BIMESTRE (j)	INSCRITAS EM RESTOS A PAGAR NÃO PROCESSADOS (k)
			No Bimestre	Até o Bimestre (f)		No Bimestre	Até o Bimestre (h)			
<b>DESPESAS CORRENTES</b>	<b>4.547.000,00</b>	<b>6.335.363,32</b>	<b>854.536,75</b>	<b>6.138.957,44</b>	<b>196.405,88</b>	<b>1.454.233,54</b>	<b>5.306.611,55</b>	<b>1.028.751,77</b>	<b>2.260.546,82</b>	<b>-1.337.068,46</b>
PESSOAL E ENCARGOS SOCIAIS	4.477.000,00	6.330.363,32	854.536,75	6.138.957,44	191.405,88	1.454.233,54	5.306.611,55	1.023.751,77	2.260.546,82	-1.337.068,46
JUROS E ENCARGOS DA DÍVIDA	20.000,00	5.000,00	0,00	0,00	5.000,00	0,00	0,00	5.000,00	0,00	0,00
OUTRAS DESPESAS CORRENTES	50.000,00	0,00	0,00	0,00	0,00	0,00	0,00	0,00	0,00	0,00
<b>DESPESAS DE CAPITAL</b>	<b>281.000,00</b>	<b>240.000,00</b>	<b>12.917,66</b>	<b>237.226,90</b>	<b>2.773,10</b>	<b>58.349,33</b>	<b>237.226,90</b>	<b>2.773,10</b>	<b>237.226,90</b>	<b>-178.877,57</b>
INVESTIMENTOS	0,00	0,00	0,00	0,00	0,00	0,00	0,00	0,00	0,00	0,00
INVERSÕES FINANCEIRAS	0,00	0,00	0,00	0,00	0,00	0,00	0,00	0,00	0,00	0,00
AMORTIZAÇÃO DA DÍVIDA	281.000,00	240.000,00	12.917,66	237.226,90	2.773,10	58.349,33	237.226,90	2.773,10	237.226,90	-178.877,57
RESERVA DE CONTINGÊNCIA	0,00	0,00	0,00	0,00	0,00	0,00	0,00	0,00	0,00	0,00
RESERVA DO RPPS	0,00	0,00	0,00	0,00	0,00	0,00	0,00	0,00	0,00	0,00

# Município de Bezerros

RELATÓRIO RESUMIDO DA EXECUÇÃO ORÇAMENTÁRIA

BALANÇO ORÇAMENTÁRIO

ORÇAMENTOS FISCAL E DA SEGURIDADE SOCIAL

Período de referência: Janeiro a Dezembro 2015/Bimestre Novembro-Dezembro

Continuação

RREO – ANEXO 1 (LRF, Art. 52, inciso I, alíneas "a" e "b" do inciso II e § 1º)

Em Reais

TOTAL	4.828.000,00	6.575.363,32	867.454,41	6.376.184,34	199.178,98	1.512.582,87	5.543.838,45	1.031.524,87	2.497.773,72	-1.515.946,03
-------	--------------	--------------	------------	--------------	------------	--------------	--------------	--------------	--------------	---------------

FONTE: Sistema e-Pública (1706-6340-023). Unidade Responsável: . Data da emissão: 26/01/2016 e hora de emissão: 22:01.

Nota: Durante o exercício, somente as despesas liquidadas são consideradas executadas. No encerramento do exercício, as despesas não liquidadas inscritas em restos a pagar não processados são também consideradas executadas. Dessa forma, para maior transparência, as despesas executadas estão segregadas em:


a) Despesas liquidadas, consideradas aquelas em que houve a entrega do material ou serviço, nos termos do art. 63 da Lei 4.320/64;


b) Despesas empenhadas mas não liquidadas, inscritas em Restos a Pagar não processados, consideradas liquidadas no encerramento do exercício, por força do art.35, inciso II da Lei 4.320/64.

Nota: 1 - ANEXO PUBLICADO NO MURAL DE AVISOS DA PREFEITURA A PARTIR DE 29/01/2016. NOTA: 2 - ESTE RELATÓRIO PODERÁ SER REPUBLICADO CASO OCORRA AJUSTES CONTÁBEIS ATÉ A PUBLICAÇÃO DOS BALANÇOS.

  
SEVERINO OTÁVIO RAPOSO MONTEIRO  
PREFEITO  
CPF - 024.197.694-49

  
DANIEL DE FREITAS BARBOSA  
CONTADOR  
CRC 022488/O-8

  
PAULA YONARA BARBOSA DE LIMA  
SECRETÁRIA DE FINANÇAS  
CPF - 883.827.374-04

  
IZAC MANGEL DOS SANTOS JUNIOR  
CONTROLADOR  
CPF - 034.485.904-52

**ANEXO**

**02**



**Município de Bezerros**  
**RELATÓRIO RESUMIDO DA EXECUÇÃO ORÇAMENTÁRIA**  
**DEMONSTRATIVO DA EXECUÇÃO DAS DESPESAS POR FUNÇÃO/SUBFUNÇÃO**  
**ORÇAMENTOS FISCAL E DA SEGURIDADE SOCIAL**

Período de referência: Janeiro a Dezembro 2015/Bimestre Novembro-Dezembro

RREO - ANEXO 02 (LRF, Art. 52, inciso II, alínea "c")

Em Reais

FUNÇÃO/SUBFUNÇÃO	DOTAÇÃO INICIAL	DOTAÇÃO ATUALIZADA (a)	DESPESAS EMPENHADAS			SALDO (c) = (a - b)	DESPESAS LIQUIDADAS			SALDO (e) = (a - d)	INSCRITAS EM RESTOS A PAGAR NÃO PROCESSADOS (f)
			No Bimestre	Até o bimestre (b)	% (b/total b)		No Bimestre	Até o bimestre (d)	% (d/total d)		
<b>DESPESAS (EXCETO INTRA-ORÇAMENTÁRIAS) (I)</b>	111.411.000,00	109.663.636,68	-1.458.898,08	94.458.509,14	93,68	15.205.127,54	19.602.019,80	87.878.184,80	94,07	21.785.451,88	6.580.324,34
<b>JUDICIÁRIA</b>	12.000,00	12.000,00	0,00	274,93	0,00	11.725,07	0,00	274,93	0,00	11.725,07	0,00
Defesa do Interesse Público no Processo	6.000,00	6.000,00	0,00	0,00	0,00	6.000,00	0,00	0,00	0,00	6.000,00	0,00
Administração Geral	6.000,00	6.000,00	0,00	274,93	0,00	5.725,07	0,00	274,93	0,00	5.725,07	0,00
<b>ADMINISTRAÇÃO</b>	11.335.307,60	11.439.807,60	373.232,46	9.352.326,70	9,27	2.087.480,90	1.999.642,03	8.238.467,61	8,82	3.201.339,99	1.113.859,09
Administração Geral	11.266.307,60	10.647.807,60	368.332,46	8.585.019,70	8,51	2.062.787,90	1.990.591,38	8.046.464,02	8,61	2.601.343,58	538.555,68
Formação de Recursos Humanos	3.000,00	3.000,00	0,00	0,00	0,00	3.000,00	0,00	0,00	0,00	3.000,00	0,00
Comunicação Social	66.000,00	789.000,00	4.900,00	767.307,00	0,76	21.693,00	9.050,65	192.003,59	0,21	596.996,41	575.303,41
<b>SEGURANÇA PÚBLICA</b>	40.000,00	30.000,00	0,00	699,00	0,00	29.301,00	0,00	699,00	0,00	29.301,00	0,00
Defesa Civil	40.000,00	30.000,00	0,00	699,00	0,00	29.301,00	0,00	699,00	0,00	29.301,00	0,00
<b>ASSISTÊNCIA SOCIAL</b>	4.139.000,00	3.981.500,00	-544.605,63	2.568.090,99	2,55	1.413.409,01	484.119,27	2.468.008,74	2,64	1.513.491,26	100.082,25
Administração Geral	1.780.000,00	1.032.924,00	-80.789,22	828.673,59	0,82	204.250,41	154.468,10	800.500,38	0,86	232.423,62	28.173,21
Assistência ao Idoso	128.000,00	155.000,00	3.591,19	126.912,21	0,13	28.087,79	16.101,90	113.787,61	0,12	41.212,39	13.124,60
Assistência à Criança e ao Adolescente	1.232.000,00	399.000,00	-5.735,76	60.669,22	0,06	338.330,78	16.062,35	53.227,72	0,06	345.772,28	7.441,50
Assistência Comunitária	999.000,00	2.394.576,00	-461.671,84	1.551.835,97	1,54	842.740,03	297.486,92	1.500.493,03	1,61	894.082,97	51.342,94
<b>PREVIDÊNCIA SOCIAL</b>	8.094.000,00	8.054.000,00	-21.227,14	7.238.772,86	7,18	815.227,14	1.116.064,10	7.238.772,86	7,75	815.227,14	0,00
Previdência do Regime Estatutário	8.094.000,00	8.054.000,00	-21.227,14	7.238.772,86	7,18	815.227,14	1.116.064,10	7.238.772,86	7,75	815.227,14	0,00
<b>SAÚDE</b>	26.046.487,60	29.101.809,39	102.217,65	26.361.900,94	26,14	2.739.908,45	5.889.369,37	25.886.735,23	27,71	3.215.074,16	475.165,71
Administração Geral	3.043.000,00	6.531.403,32	-55.577,89	5.770.766,31	5,72	760.637,01	1.298.374,55	5.581.044,54	5,97	950.358,78	189.721,77
Atenção Básica	6.258.487,60	5.360.174,23	562.682,82	5.188.122,71	5,15	172.051,52	1.508.815,19	5.159.446,42	5,52	200.727,81	28.676,29
Assistência Hospitalar e Ambulatorial	14.228.000,00	15.741.775,69	-190.828,08	14.084.891,84	13,97	1.656.883,85	2.762.967,26	13.852.509,54	14,83	1.889.266,15	232.382,30
Suporte Profilático e Terapêutico	1.497.000,00	746.179,69	-242.107,17	605.407,11	0,60	140.772,58	111.320,36	581.141,76	0,62	165.037,93	24.265,35
Vigilância Sanitária	132.000,00	58.072,90	588,16	56.183,16	0,06	1.889,74	11.816,85	56.183,16	0,06	1.889,74	0,00
Vigilância Epidemiológica	868.000,00	664.203,56	27.459,81	656.529,81	0,65	7.673,75	196.075,16	656.409,81	0,70	7.793,75	120,00
Alimentação e Nutrição	20.000,00	0,00	0,00	0,00	0,00	0,00	0,00	0,00	0,00	0,00	0,00
<b>EDUCAÇÃO</b>	33.892.084,80	32.823.150,10	-122.370,74	29.904.062,91	29,66	2.919.087,19	6.896.995,16	28.908.391,06	30,94	3.914.759,04	995.671,85
Alimentação e Nutrição	858.000,00	1.704.000,00	-620.341,05	1.037.137,30	1,03	666.862,70	245.389,28	1.037.137,30	1,11	666.862,70	0,00
Ensino Fundamental	30.566.574,00	29.766.639,30	347.481,18	27.924.318,72	27,69	1.842.320,58	6.388.325,24	26.987.238,62	28,89	2.779.400,68	937.080,10
Ensino Superior	4.000,00	4.000,00	0,00	0,00	0,00	4.000,00	0,00	0,00	0,00	4.000,00	0,00
Educação Infantil	2.365.510,80	1.238.510,80	167.977,91	922.487,67	0,91	316.023,13	261.914,49	865.201,92	0,93	373.308,88	57.285,75
Educação de Jovens e Adultos	39.000,00	39.000,00	-6.000,00	0,00	0,00	39.000,00	0,00	0,00	0,00	39.000,00	0,00

**Município de Bezerros**  
 RELATÓRIO RESUMIDO DA EXECUÇÃO ORÇAMENTÁRIA  
 DEMONSTRATIVO DA EXECUÇÃO DAS DESPESAS POR FUNÇÃO/SUBFUNÇÃO  
 ORÇAMENTOS FISCAL E DA SEGURIDADE SOCIAL

Período de referência: Janeiro a Dezembro 2015/Bimestre Novembro-Dezembro

Continuação

RREO - ANEXO 02 (LRF, Art. 52, inciso II, alínea "c")

Em Reais

FUNÇÃO/SUBFUNÇÃO	DOTAÇÃO INICIAL	DOTAÇÃO ATUALIZADA (a)	DESPESAS EMPENHADAS			SALDO (c) = (a - b)	DESPESAS LIQUIDADAS			SALDO (e) = (a - d)	INSCRITAS EM RESTOS A PAGAR NÃO PROCESSADOS (f)
			No Bimestre	Até o bimestre (b)	% (b/total b)		No Bimestre	Até o bimestre (d)	% (d/total d)		
Educação Especial	59.000,00	71.000,00	-11.488,78	20.119,22	0,02	50.880,78	1.366,15	18.813,22	0,02	52.186,78	1.306,00
<b>CULTURA</b>	<b>3.662.000,00</b>	<b>3.853.000,00</b>	<b>-58.348,47</b>	<b>2.900.165,80</b>	<b>2,88</b>	<b>952.834,20</b>	<b>455.263,67</b>	<b>1.870.276,68</b>	<b>2,00</b>	<b>1.982.723,32</b>	<b>1.029.889,12</b>
Patrimônio Histórico, Artístico e Arqueológico	12.000,00	12.000,00	0,00	0,00	0,00	12.000,00	0,00	0,00	0,00	12.000,00	0,00
Difusão Cultural	3.650.000,00	3.841.000,00	-58.348,47	2.900.165,80	2,88	940.834,20	455.263,67	1.870.276,68	2,00	1.970.723,32	1.029.889,12
<b>DIREITOS DA CIDADANIA</b>	<b>250.000,00</b>	<b>215.500,00</b>	<b>-49.187,15</b>	<b>93.542,93</b>	<b>0,09</b>	<b>121.957,07</b>	<b>13.905,51</b>	<b>93.452,93</b>	<b>0,10</b>	<b>122.047,07</b>	<b>90,00</b>
Direitos Individuais, Coletivos e Difusos	250.000,00	215.500,00	-49.187,15	93.542,93	0,09	121.957,07	13.905,51	93.452,93	0,10	122.047,07	90,00
<b>URBANISMO</b>	<b>9.480.000,00</b>	<b>9.635.500,00</b>	<b>43.173,05</b>	<b>8.440.176,99</b>	<b>8,37</b>	<b>1.195.323,01</b>	<b>1.447.475,23</b>	<b>7.085.253,43</b>	<b>7,58</b>	<b>2.550.246,57</b>	<b>1.354.923,56</b>
Administração Geral	73.000,00	283.000,00	0,00	234.482,70	0,23	48.517,30	0,00	35.800,68	0,04	247.199,32	198.682,02
Infra-Estrutura Urbana	161.000,00	61.000,00	0,00	0,00	0,00	61.000,00	0,00	0,00	0,00	61.000,00	0,00
Serviços Urbanos	9.246.000,00	9.291.500,00	43.173,05	8.205.694,29	8,14	1.085.805,71	1.447.475,23	7.049.452,75	7,55	2.242.047,25	1.156.241,54
<b>HABITAÇÃO</b>	<b>683.000,00</b>	<b>38.000,00</b>	<b>0,00</b>	<b>0,00</b>	<b>0,00</b>	<b>38.000,00</b>	<b>0,00</b>	<b>0,00</b>	<b>0,00</b>	<b>38.000,00</b>	<b>0,00</b>
Habitação Rural	683.000,00	38.000,00	0,00	0,00	0,00	38.000,00	0,00	0,00	0,00	38.000,00	0,00
<b>SANEAMENTO</b>	<b>108.000,00</b>	<b>108.000,00</b>	<b>0,00</b>	<b>0,00</b>	<b>0,00</b>	<b>108.000,00</b>	<b>0,00</b>	<b>0,00</b>	<b>0,00</b>	<b>108.000,00</b>	<b>0,00</b>
Saneamento Básico Rural	54.000,00	54.000,00	0,00	0,00	0,00	54.000,00	0,00	0,00	0,00	54.000,00	0,00
Saneamento Básico Urbano	54.000,00	54.000,00	0,00	0,00	0,00	54.000,00	0,00	0,00	0,00	54.000,00	0,00
<b>GESTÃO AMBIENTAL</b>	<b>2.521.000,00</b>	<b>178.500,00</b>	<b>1.557,00</b>	<b>29.457,00</b>	<b>0,03</b>	<b>149.043,00</b>	<b>1.557,00</b>	<b>29.457,00</b>	<b>0,03</b>	<b>149.043,00</b>	<b>0,00</b>
Infra-Estrutura Urbana	119.000,00	29.000,00	0,00	0,00	0,00	29.000,00	0,00	0,00	0,00	29.000,00	0,00
Preservação e Conservação Ambiental	1.301.000,00	99.500,00	0,00	27.900,00	0,03	71.600,00	0,00	27.900,00	0,03	71.600,00	0,00
Recuperação de Áreas Degradadas	1.101.000,00	50.000,00	1.557,00	1.557,00	0,00	48.443,00	1.557,00	1.557,00	0,00	48.443,00	0,00
<b>AGRICULTURA</b>	<b>5.549.000,00</b>	<b>7.798.000,00</b>	<b>-1.237.262,76</b>	<b>6.194.821,99</b>	<b>6,14</b>	<b>1.603.178,01</b>	<b>1.073.128,47</b>	<b>4.693.502,49</b>	<b>5,02</b>	<b>3.104.497,51</b>	<b>1.501.319,50</b>
Abastecimento	3.696.000,00	4.891.000,00	-976.909,49	3.967.253,89	3,93	923.746,11	710.985,47	3.164.306,26	3,39	1.726.693,74	802.947,63
Extensão Rural	1.853.000,00	2.907.000,00	-260.353,27	2.227.568,10	2,21	679.431,90	362.143,00	1.529.196,23	1,64	1.377.803,77	698.371,87
<b>INDÚSTRIA</b>	<b>40.000,00</b>	<b>40.000,00</b>	<b>0,00</b>	<b>0,00</b>	<b>0,00</b>	<b>40.000,00</b>	<b>0,00</b>	<b>0,00</b>	<b>0,00</b>	<b>40.000,00</b>	<b>0,00</b>
Administração Geral	12.000,00	12.000,00	0,00	0,00	0,00	12.000,00	0,00	0,00	0,00	12.000,00	0,00
Promoção Industrial	28.000,00	28.000,00	0,00	0,00	0,00	28.000,00	0,00	0,00	0,00	28.000,00	0,00
<b>COMÉRCIO E SERVIÇOS</b>	<b>12.000,00</b>	<b>12.000,00</b>	<b>0,00</b>	<b>0,00</b>	<b>0,00</b>	<b>12.000,00</b>	<b>0,00</b>	<b>0,00</b>	<b>0,00</b>	<b>12.000,00</b>	<b>0,00</b>
Ensino Profissional	12.000,00	12.000,00	0,00	0,00	0,00	12.000,00	0,00	0,00	0,00	12.000,00	0,00
<b>ENERGIA</b>	<b>94.000,00</b>	<b>94.000,00</b>	<b>0,00</b>	<b>0,00</b>	<b>0,00</b>	<b>94.000,00</b>	<b>0,00</b>	<b>0,00</b>	<b>0,00</b>	<b>94.000,00</b>	<b>0,00</b>
Energia Elétrica	94.000,00	94.000,00	0,00	0,00	0,00	94.000,00	0,00	0,00	0,00	94.000,00	0,00
<b>TRANSPORTE</b>	<b>459.000,00</b>	<b>299.000,00</b>	<b>0,00</b>	<b>0,00</b>	<b>0,00</b>	<b>299.000,00</b>	<b>0,00</b>	<b>0,00</b>	<b>0,00</b>	<b>299.000,00</b>	<b>0,00</b>
Administração Geral	200.000,00	200.000,00	0,00	0,00	0,00	200.000,00	0,00	0,00	0,00	200.000,00	0,00



**Município de Bezerros**  
 RELATÓRIO RESUMIDO DA EXECUÇÃO ORÇAMENTÁRIA  
 DEMONSTRATIVO DA EXECUÇÃO DAS DESPESAS POR FUNÇÃO/SUBFUNÇÃO  
 ORÇAMENTOS FISCAL E DA SEGURIDADE SOCIAL

Período de referência: Janeiro a Dezembro 2015/Bimestre Novembro-Dezembro

Continuação

RREO - ANEXO 02 (LRF, Art. 52, inciso II, alínea "c")

Em Reais

FUNÇÃO/SUBFUNÇÃO	DOTAÇÃO INICIAL	DOTAÇÃO ATUALIZADA (a)	DESPESAS EMPENHADAS			SALDO (c) = (a - b)	DESPESAS LIQUIDADAS			SALDO (e) = (a - d)	INSCRITAS EM RESTOS A PAGAR NÃO PROCESSADOS (f)
			No Bimestre	Até o bimestre (b)	% (b/total b)		No Bimestre	Até o bimestre (d)	% (d/total d)		
Transporte Ferroviário	259.000,00	99.000,00	0,00	0,00	0,00	99.000,00	0,00	0,00	0,00	99.000,00	0,00
<b>DESPORTO E LAZER</b>	<b>532.000,00</b>	<b>467.500,00</b>	<b>6.488,57</b>	<b>142.623,35</b>	<b>0,14</b>	<b>324.876,65</b>	<b>28.068,69</b>	<b>140.773,35</b>	<b>0,15</b>	<b>326.726,65</b>	<b>1.850,00</b>
Desporto Comunitário	532.000,00	467.500,00	6.488,57	142.623,35	0,14	324.876,65	28.068,69	140.773,35	0,15	326.726,65	1.850,00
<b>ENCARGOS ESPECIAIS</b>	<b>1.317.120,00</b>	<b>1.482.369,59</b>	<b>47.435,08</b>	<b>1.231.592,75</b>	<b>1,22</b>	<b>250.776,84</b>	<b>196.431,30</b>	<b>1.224.119,49</b>	<b>1,31</b>	<b>258.250,10</b>	<b>7.473,26</b>
Serviço da Dívida Interna	15.000,00	15.000,00	0,00	0,00	0,00	15.000,00	0,00	0,00	0,00	15.000,00	0,00
Outros Encargos Especiais	1.302.120,00	1.467.369,59	47.435,08	1.231.592,75	1,22	235.776,84	196.431,30	1.224.119,49	1,31	243.250,10	7.473,26
<b>RESERVA DE CONTINGÊNCIA</b>	<b>3.145.000,00</b>	<b>0,00</b>	<b>0,00</b>	<b>0,00</b>	<b>0,00</b>	<b>0,00</b>	<b>0,00</b>	<b>0,00</b>	<b>0,00</b>	<b>0,00</b>	<b>0,00</b>
Reserva de Contingência	3.145.000,00	0,00	0,00	0,00	0,00	0,00	0,00	0,00	0,00	0,00	0,00
<b>DESPESAS (INTRA-ORÇAMENTÁRIAS) (II)</b>	<b>4.828.000,00</b>	<b>6.575.363,32</b>	<b>867.454,41</b>	<b>6.376.184,34</b>	<b>6,32</b>	<b>199.178,98</b>	<b>1.512.582,87</b>	<b>5.543.838,45</b>	<b>5,93</b>	<b>1.031.524,87</b>	<b>832.345,89</b>
<b>TOTAL (III) = (I + II)</b>	<b>116.239.000,00</b>	<b>116.239.000,00</b>	<b>-591.443,67</b>	<b>100.834.693,48</b>	<b>100,00</b>	<b>15.404.306,52</b>	<b>21.114.602,67</b>	<b>93.422.023,25</b>	<b>100,00</b>	<b>22.816.976,75</b>	<b>7.412.670,23</b>



**Município de Bezerras**  
**RELATÓRIO RESUMIDO DA EXECUÇÃO ORÇAMENTÁRIA**  
**DEMONSTRATIVO DA EXECUÇÃO DAS DESPESAS POR FUNÇÃO/SUBFUNÇÃO**  
**ORÇAMENTOS FISCAL E DA SEGURIDADE SOCIAL**

Período de referência: Janeiro a Dezembro 2015/Bimestre Novembro-Dezembro

Continuação

RREO - ANEXO 02 (LRF, Art. 52, inciso II, alínea "c")

Em Reais

FUNÇÃO/SUBFUNÇÃO	DOTAÇÃO INICIAL	DOTAÇÃO ATUALIZADA (a)	DESPESAS EMPENHADAS			SALDO (c) = (a - b)	DESPESAS LIQUIDADAS			SALDO (e) = (a - d)	INSCRITAS EM RESTOS A PAGAR NÃO PROCESSADOS (f)
			No Bimestre	Até o bimestre (b)	% (b/total b)		No Bimestre	Até o bimestre (d)	% (d/total d)		
<b>DESPESAS (INTRA-ORÇAMENTÁRIAS)</b>	<b>4.828.000,00</b>	<b>6.575.363,32</b>	<b>867.454,41</b>	<b>6.376.184,34</b>	<b>100,00</b>	<b>199.178,98</b>	<b>1.512.582,87</b>	<b>5.543.838,45</b>	<b>100,00</b>	<b>1.031.524,87</b>	<b>832.345,89</b>
<b>ADMINISTRAÇÃO</b>	<b>765.400,00</b>	<b>777.900,00</b>	<b>111.624,54</b>	<b>752.650,40</b>	<b>11,80</b>	<b>25.249,60</b>	<b>188.701,91</b>	<b>716.671,66</b>	<b>12,93</b>	<b>61.228,34</b>	<b>35.978,74</b>
Administração Geral	765.400,00	777.900,00	111.624,54	752.650,40	11,80	25.249,60	188.701,91	716.671,66	12,93	61.228,34	35.978,74
<b>ASSISTÊNCIA SOCIAL</b>	<b>60.000,00</b>	<b>70.000,00</b>	<b>11.630,68</b>	<b>58.778,60</b>	<b>0,92</b>	<b>11.221,40</b>	<b>9.028,44</b>	<b>48.754,06</b>	<b>0,88</b>	<b>21.245,94</b>	<b>10.024,54</b>
Administração Geral	36.000,00	60.000,00	11.630,68	58.778,60	0,92	1.221,40	9.028,44	48.754,06	0,88	11.245,94	10.024,54
Assistência ao Idoso	2.000,00	0,00	0,00	0,00	0,00	0,00	0,00	0,00	0,00	0,00	0,00
Assistência à Criança e ao Adolescente	6.000,00	2.000,00	0,00	0,00	0,00	2.000,00	0,00	0,00	0,00	2.000,00	0,00
Assistência Comunitária	16.000,00	8.000,00	0,00	0,00	0,00	8.000,00	0,00	0,00	0,00	8.000,00	0,00
<b>SAÚDE</b>	<b>1.241.000,00</b>	<b>842.863,32</b>	<b>53.089,19</b>	<b>794.389,62</b>	<b>12,46</b>	<b>48.473,70</b>	<b>452.923,85</b>	<b>786.947,33</b>	<b>14,19</b>	<b>55.915,99</b>	<b>7.442,29</b>
Administração Geral	408.000,00	329.107,64	-3.943,78	300.296,65	4,71	28.810,99	59.409,41	292.854,36	5,28	36.253,28	7.442,29
Atenção Básica	548.000,00	307.673,39	67.673,39	307.673,39	4,83	0,00	243.798,24	307.673,39	5,55	0,00	0,00
Assistência Hospitalar e Ambulatorial	272.000,00	123.000,00	-9.938,45	113.061,55	1,77	9.938,45	90.167,27	113.061,55	2,04	9.938,45	0,00
Suporte Profilático e Terapêutico	6.000,00	6.000,00	0,00	0,00	0,00	6.000,00	0,00	0,00	0,00	6.000,00	0,00
Vigilância Sanitária	3.000,00	1.474,96	-17,69	1.442,31	0,02	32,65	1.201,91	1.442,31	0,03	32,65	0,00
Vigilância Epidemiológica	4.000,00	75.607,33	-684,28	71.915,72	1,13	3.691,61	58.347,02	71.915,72	1,30	3.691,61	0,00
<b>EDUCAÇÃO</b>	<b>2.460.600,00</b>	<b>4.639.600,00</b>	<b>678.192,34</b>	<b>4.533.138,82</b>	<b>71,09</b>	<b>106.461,18</b>	<b>803.579,34</b>	<b>3.754.238,50</b>	<b>67,72</b>	<b>885.361,50</b>	<b>778.900,32</b>
Ensino Fundamental	2.454.600,00	4.633.600,00	678.192,34	4.533.138,82	71,09	100.461,18	803.579,34	3.754.238,50	67,72	879.361,50	778.900,32
Educação Infantil	6.000,00	6.000,00	0,00	0,00	0,00	6.000,00	0,00	0,00	0,00	6.000,00	0,00
<b>ENCARGOS ESPECIAIS</b>	<b>301.000,00</b>	<b>245.000,00</b>	<b>12.917,66</b>	<b>237.226,90</b>	<b>3,72</b>	<b>7.773,10</b>	<b>58.349,33</b>	<b>237.226,90</b>	<b>4,28</b>	<b>7.773,10</b>	<b>0,00</b>
Outros Encargos Especiais	301.000,00	245.000,00	12.917,66	237.226,90	3,72	7.773,10	58.349,33	237.226,90	4,28	7.773,10	0,00
<b>TOTAL</b>	<b>4.828.000,00</b>	<b>6.575.363,32</b>	<b>867.454,41</b>	<b>6.376.184,34</b>	<b>100,00</b>	<b>199.178,98</b>	<b>1.512.582,87</b>	<b>5.543.838,45</b>	<b>100,00</b>	<b>1.031.524,87</b>	<b>832.345,89</b>

FONTE: Sistema e-Pública (1372-7913-682). Unidade Responsável: . Data da emissão: 26/01/2016 e hora de emissão: 22:02.

Nota: Durante o exercício, somente as despesas liquidadas são consideradas executadas. No encerramento do exercício, as despesas não liquidadas inscritas em restos a pagar não processados são também consideradas executadas. Dessa forma, para maior transparência, as despesas executadas estão segregadas em:

a) Despesas liquidadas, consideradas aquelas em que houve a entrega do material ou serviço, nos termos do art. 63 da Lei 4.320/64;

b) Despesas empenhadas mas não liquidadas, inscritas em Restos a Pagar não processados, consideradas liquidadas no encerramento do exercício, por força do art.35, inciso II da Lei 4.320/64.

Nota: 1 - ANEXO PUBLICADO NO MURAL DE AVISOS DA PREFEITURA A PARTIR DE 29/01/2016. NOTA: 2 - ESTE RELATÓRIO PODERÁ SER REPUBLICADO CASO OCORRA AJUSTES CONTÁBEIS ATÉ A PUBLICAÇÃO DOS BALANÇOS.



# Município de Bezerros

## RELATÓRIO RESUMIDO DA EXECUÇÃO ORÇAMENTÁRIA DEMONSTRATIVO DA EXECUÇÃO DAS DESPESAS POR FUNÇÃO/SUBFUNÇÃO ORÇAMENTOS FISCAL E DA SEGURIDADE SOCIAL


Período de referência: Janeiro a Dezembro 2015/Bimestre Novembro-Dezembro

Continuação


Em Reais

RREO - ANEXO 02 (LRF, Art. 52, Inciso II, alínea "c")

  
SEVERINO OTÁVIO RAÍPO DE MONTEIRO  
PREFEITO  
CPF - 024.197.694-49

  
DANIEL DE FREITAS BARBOSA  
CONTADOR  
CRC 022488/O-8

  
PAULA YONARA BARBOSA DE LIMA  
SECRETÁRIA DE FINANÇAS  
CPF - 883.827.374-04

  
IZAC MANOEL DOS SANTOS JUNIOR  
CONTROLADOR  
CPF - 034.485.904-52

**ANEXO**

**03**

## Município de Bezerros

RELATÓRIO RESUMIDO DA EXECUÇÃO ORÇAMENTÁRIA

RECEITA CORRENTE LÍQUIDA

ORÇAMENTOS FISCAL E DA SEGURIDADE SOCIAL

Período de referência: Janeiro a Dezembro 2015/Bimestre Novembro-Dezembro



RREO - ANEXO 03 (LRF, Art. 53, Inciso I)

R\$ 1,00

ESPECIFICAÇÃO	Evolução da Receita Realizada nos Últimos 12 Meses						
	Jan/2015	Fev/2015	Mar/2015	Abr/2015	Mai/2015	Jun/2015	Jul/2015
<b>RECEITAS CORRENTES (I)</b>	8.982.793,17	8.058.147,30	7.997.765,22	8.554.535,82	8.354.241,64	8.508.534,22	7.302.306,86
Receita Tributária	254.092,99	256.354,27	242.276,66	361.766,05	311.007,31	222.494,62	1.012.135,57
IPTU	2.077,61	2.385,93	27.394,21	170.137,51	120.504,01	29.954,22	25.785,82
ISS	143.565,45	120.016,13	103.663,60	116.851,51	117.625,20	91.160,27	429.785,80
ITBI	30.387,65	17.771,49	27.343,82	35.333,35	36.808,21	36.127,19	20.231,50
IRRF	0,00	0,00	0,00	0,00	0,00	0,00	500.102,14
Outras Receitas Tributárias	78.062,28	116.180,72	83.875,03	39.443,68	36.069,89	65.252,94	36.230,31
Receitas de Contribuições	528.830,80	492.730,71	327.525,86	315.017,11	336.428,22	384.564,53	341.410,87
Receita Patrimonial	160.080,21	182.663,31	151.964,22	199.513,87	182.960,35	141.843,70	192.226,44
Receita Agropecuária	0,00	0,00	0,00	0,00	0,00	0,00	0,00
Receita Industrial	0,00	0,00	0,00	0,00	0,00	0,00	0,00
Receita de Serviços	4.122,00	1.884,00	3.274,00	1.923,00	1.706,00	1.976,00	1.894,00
Transferências Correntes	7.959.242,88	7.034.802,93	7.020.415,02	7.589.031,38	7.447.150,97	7.701.047,22	5.792.681,74
Cota-Parte FPM	2.715.050,14	2.771.540,17	2.018.659,92	2.178.668,98	2.679.155,11	2.331.136,55	2.041.998,62
Cota-Parte do ICMS	618.349,71	492.783,96	645.034,91	505.219,05	539.615,40	603.925,83	517.652,54
Cota-Parte do IPVA	65.583,86	145.794,85	596.415,56	171.744,18	124.387,04	34.782,75	31.915,57
Cota-Parte do ITR	392,14	280,36	391,30	1.237,60	153,17	902,86	984,66
Transferências da LC 87/1996	0,00	0,00	0,00	5.183,14	1.295,79	1.295,79	1.295,79
Transferências da LC 61/1989	4.342,64	2.840,35	2.589,64	9.413,96	2.910,10	3.348,25	2.815,32
Transferências do FUNDEB	2.054.553,66	2.157.188,53	2.122.346,60	2.708.851,08	1.795.965,44	2.053.521,55	1.409.612,22
Outras Transferências Correntes	2.500.970,73	1.464.374,71	1.634.977,09	2.008.713,39	2.303.668,92	2.672.133,64	1.786.407,02
Outras Receitas Correntes	76.424,29	89.712,08	252.309,46	87.284,41	74.988,79	56.608,15	-38.041,76
<b>DEDUÇÕES (II)</b>	1.093.961,27	1.002.840,43	844.883,63	761.249,55	882.821,66	805.670,08	667.726,44
Contrib. do Servidor para o Plano de Previdência	413.217,59	320.192,50	192.265,33	186.956,14	213.318,33	210.591,68	211.566,96
Compensação Financ. entre Regimes Previdência	0,00	0,00	0,00	0,00	0,00	0,00	0,00
Dedução de Receita para Formação do FUNDEB	680.743,68	682.647,93	652.618,30	574.293,41	669.503,33	595.078,40	456.159,48
<b>RECEITA CORRENTE LÍQUIDA (I-II)</b>	7.888.831,90	7.055.306,87	7.152.881,59	7.793.286,27	7.471.419,98	7.702.864,14	6.634.580,42



## Município de Bezerros

RELATÓRIO RESUMIDO DA EXECUÇÃO ORÇAMENTÁRIA

RECEITA CORRENTE LÍQUIDA

ORÇAMENTOS FISCAL E DA SEGURIDADE SOCIAL

Período de referência: Janeiro a Dezembro 2015/Bimestre Novembro-Dezembro

Continuação

R\$ 1,00

RREO - ANEXO 03 (LRF, Art. 53, Inciso I)

ESPECIFICAÇÃO	Evolução da Receita Realizada nos Últimos 12 Meses						Total Últimos 12 Meses	Previsão atualizada 2015
	Agosto/2015	Setembro/2015	Outubro/2015	Novembro/2015	Dezembro/2015			
<b>RECEITAS CORRENTES (I)</b>	7.345.957,75	6.187.093,25	7.314.689,63	7.978.648,49	13.720.900,68	100.305.614,03	113.525.800,00	
Receita Tributária	368.637,03	267.723,91	594.220,21	325.837,07	1.987.765,78	6.204.311,47	5.711.000,00	
IPTU	14.976,78	11.296,87	9.517,89	46.317,97	44.063,57	504.412,39	436.000,00	
ISS	197.633,50	85.135,17	209.837,52	119.651,38	349.908,27	2.084.833,80	982.000,00	
ITBI	42.096,87	22.568,44	18.142,28	26.376,84	11.203,41	324.391,05	796.000,00	
IRRF	82.888,73	124.825,46	340.816,61	104.841,43	1.563.106,22	2.716.580,59	1.309.000,00	
Outras Receitas Tributárias	31.041,15	23.897,97	15.905,91	28.649,45	19.484,31	574.093,64	2.188.000,00	
Receitas de Contribuições	374.467,60	176.750,53	156.207,17	673.805,93	420.880,22	4.528.619,55	9.586.000,00	
Receita Patrimonial	-1.068,20	76.771,28	238.692,90	152.245,04	227.771,02	1.905.664,14	1.438.000,00	
Receita Agropecuária	0,00	0,00	0,00	0,00	0,00	0,00	0,00	
Receita Industrial	0,00	0,00	0,00	0,00	0,00	0,00	0,00	
Receita de Serviços	1.974,00	1.754,00	1.638,00	2.860,00	3.392,00	28.397,00	200.000,00	
Transferências Correntes	6.557.979,39	5.622.619,08	6.292.701,06	6.763.972,48	8.227.444,94	84.009.089,09	92.289.800,00	
Cota-Parte FPM	2.018.833,85	1.683.114,34	1.915.663,07	2.162.933,97	3.657.378,75	28.174.133,47	36.000.000,00	
Cota-Parte do ICMS	545.770,28	587.502,58	555.166,06	547.696,36	629.777,21	6.788.493,89	5.455.000,00	
Cota-Parte do IPVA	21.168,05	16.846,04	12.838,10	15.167,27	13.471,68	1.250.114,95	2.000.000,00	
Cota-Parte do ITR	1.809,27	2.313,05	7.969,81	1.530,22	325,16	18.289,60	11.000,00	
Transferências da LC 87/1996	1.295,79	1.295,79	1.295,79	1.295,79	1.295,79	15.549,46	16.000,00	
Transferências da LC 61/1989	2.901,94	3.128,28	3.396,35	3.203,15	3.097,43	43.987,41	22.000,00	
Transferências do FUNDEB	1.838.936,50	1.501.852,41	1.808.879,35	1.759.334,90	2.004.104,84	23.215.147,08	24.610.000,00	
Outras Transferências Correntes	2.127.263,71	1.826.566,59	1.987.492,53	2.272.810,82	1.917.994,08	24.503.373,23	24.175.800,00	
Outras Receitas Correntes	43.967,93	41.474,45	31.230,29	59.927,97	2.853.646,72	3.629.532,78	4.301.000,00	
<b>DEDUÇÕES (II)</b>	741.795,17	501.042,53	527.912,13	1.078.512,09	921.688,63	9.830.103,61	11.446.800,00	
Contrib. do Servidor para o Plano de Previdência	223.439,35	42.202,49	28.646,28	532.146,74	294.670,01	2.869.213,40	2.420.000,00	
Compensação Financ. entre Regimes Previdência	0,00	0,00	0,00	0,00	0,00	0,00	326.000,00	
Dedução de Receita para Formação do FUNDEB	518.355,82	458.840,04	499.265,85	546.365,35	627.018,62	6.960.890,21	8.700.800,00	
<b>RECEITA CORRENTE LÍQUIDA (I-II)</b>	6.604.162,58	5.686.050,72	6.786.777,50	6.900.136,40	12.799.212,05	90.475.510,42	102.079.000,00	

FONTE: Sistema e-Pública (2138-2413-098). Unidade Responsável: . Data da emissão: 26/01/2016 e hora de emissão: 22:03.

Nota: 1 - ANEXO PUBLICADO NO MURAL DE AVISOS DA PREFEITURA A PARTIR DE 29/01/2016. NOTA: 2 - ESTE RELATÓRIO PODERÁ SER REPUBLICADO CASO OCORRA AJUSTES CONTÁBEIS ATÉ A PUBLICAÇÃO DOS BALANÇOS.



**Município de Bezerros**

RELATÓRIO RESUMIDO DA EXECUÇÃO ORÇAMENTÁRIA

RECEITA CORRENTE LÍQUIDA

ORÇAMENTOS FISCAL E DA SEGURIDADE SOCIAL


Período de referência: Janeiro a Dezembro 2015/Bimestre Novembro-Dezembro

Continuação


R\$ 1,00

RREO - ANEXO 03 (LRF, Art. 53, Inciso I)

  
SEVERINO OTAVIO RAPOSO MONTEIRO  
PREFEITO  
CPF - 024.197.694-48

  
DANIEL DE FREITAS BARBOSA  
CONTADOR  
CRC 022488/O-8

  
PAULA YONARA BARBOSA DE LIMA  
SECRETÁRIA DE FINANÇAS  
CPF - 883.827.374-04

  
IZAC MANOEL DOS SANTOS JUNIOR  
CONTROLADOR  
CPF - 034.485.904-52



**ANEXO**

**04**

Município de Bezerros

RELATÓRIO RESUMIDO DA EXECUÇÃO ORÇAMENTÁRIA

RECEITAS E DESPESAS PREVIDENCIÁRIAS DO REGIME PRÓPRIO DE PREVIDÊNCIA DOS SERVIDORES  
PLANO FINANCEIRO

ORÇAMENTO DA SEGURIDADE SOCIAL

Período de referência: Janeiro a Dezembro 2015/Bimestre Novembro-Dezembro



RREO - ANEXO 04 (LRF, Art. 53, Inciso II)

Em Reais

RECEITAS	PREVISÃO INICIAL	PREVISÃO ATUALIZADA	RECEITAS REALIZADAS	
			Até o Bimestre 2015	Até o Bimestre 2014
RECEITAS PREV. RPPS (EXCETO INTRA-ORÇAM) (I)	0,00	0,00	0,00	0,00
RECEITAS CORRENTES	0,00	0,00	0,00	0,00
Recargas de Contribuição dos Segurados	0,00	0,00	0,00	0,00
Pessoal Civil	0,00	0,00	0,00	0,00
Ativo	0,00	0,00	0,00	0,00
Inativo	0,00	0,00	0,00	0,00
Pensionista	0,00	0,00	0,00	0,00
Pessoal Militar	0,00	0,00	0,00	0,00
Ativo	0,00	0,00	0,00	0,00
Inativo	0,00	0,00	0,00	0,00
Pensionista	0,00	0,00	0,00	0,00
Outras Contribuições Previdenciárias	0,00	0,00	0,00	0,00
Recargas Patrimoniais	0,00	0,00	0,00	0,00
Recargas Imobiliárias	0,00	0,00	0,00	0,00
Recarga de Valores Mobiliários	0,00	0,00	0,00	0,00
Outras Recargas Patrimoniais	0,00	0,00	0,00	0,00
Recarga de Serviços	0,00	0,00	0,00	0,00
Outras Recargas Correntes	0,00	0,00	0,00	0,00
Compensação Previdenciária do RGPS para o RPPS	0,00	0,00	0,00	0,00
Demais Recargas Correntes	0,00	0,00	0,00	0,00
RECEITAS DE CAPITAL	0,00	0,00	0,00	0,00
Alienação de Bens, Direitos e Ativos	0,00	0,00	0,00	0,00
Amortização de Empréstimos	0,00	0,00	0,00	0,00
Outras Recargas de Capital	0,00	0,00	0,00	0,00
RECEITAS PREV. RPPS (INTRA-ORÇAM) (II)	0,00	0,00	0,00	0,00
<b>TOTAL DAS RECEITAS PREV. RPPS (III)=(I+II)</b>	<b>0,00</b>	<b>0,00</b>	<b>0,00</b>	<b>0,00</b>

DESPESAS	DOTAÇÃO INICIAL	DOTAÇÃO ATUALIZADA	DESPESAS EMPENHADAS		DESPESAS LIQUIDADAS		INSCRITAS EM RESTOS A PAGAR NÃO PROCESSADOS	
			Até o Bimestre 2015	Até o Bimestre 2014	Até o Bimestre 2015	Até o Bimestre 2014	Em 2015	Em 2014

## Município de Bezerros



RELATÓRIO RESUMIDO DA EXECUÇÃO ORÇAMENTÁRIA  
RECEITAS E DESPESAS PREVIDENCIÁRIAS DO REGIME PRÓPRIO DE PREVIDÊNCIA DOS SERVIDORES  
PLANO FINANCEIRO

## ORÇAMENTO DA SEGURIDADE SOCIAL

Período de referência: Janeiro a Dezembro 2015/Bimestre Novembro-Dezembro

									Continuação
									Em Reais
RREO - ANEXO 04 (LRF, Art. 53, Inciso II)									
DESPESAS PREVIDENCIÁRIAS - RPPS (EXCETO INTRA-ORÇAMENTÁRIAS) (IV)	0,00	0,00	0,00	0,00	0,00	0,00	0,00	0,00	0,00
ADMINISTRAÇÃO	0,00	0,00	0,00	0,00	0,00	0,00	0,00	0,00	0,00
Despesas Correntes	0,00	0,00	0,00	0,00	0,00	0,00	0,00	0,00	0,00
Despesas de Capital	0,00	0,00	0,00	0,00	0,00	0,00	0,00	0,00	0,00
PREVIDÊNCIA	0,00	0,00	0,00	0,00	0,00	0,00	0,00	0,00	0,00
Pessoal Civil	0,00	0,00	0,00	0,00	0,00	0,00	0,00	0,00	0,00
Aposentadorias	0,00	0,00	0,00	0,00	0,00	0,00	0,00	0,00	0,00
Pensões	0,00	0,00	0,00	0,00	0,00	0,00	0,00	0,00	0,00
Outros Benefícios Previdenciários	0,00	0,00	0,00	0,00	0,00	0,00	0,00	0,00	0,00
Pessoal Militar	0,00	0,00	0,00	0,00	0,00	0,00	0,00	0,00	0,00
Reformas	0,00	0,00	0,00	0,00	0,00	0,00	0,00	0,00	0,00
Pensões	0,00	0,00	0,00	0,00	0,00	0,00	0,00	0,00	0,00
Outros Benefícios Previdenciários	0,00	0,00	0,00	0,00	0,00	0,00	0,00	0,00	0,00
Outras Despesas Previdenciárias	0,00	0,00	0,00	0,00	0,00	0,00	0,00	0,00	0,00
Compensação Prev. do RPPS para a RGPS	0,00	0,00	0,00	0,00	0,00	0,00	0,00	0,00	0,00
Demais Despesas Previdenciárias	0,00	0,00	0,00	0,00	0,00	0,00	0,00	0,00	0,00
DESPESAS PREV. RPPS (INTRA-ORÇAM) (V)	0,00	0,00	0,00	0,00	0,00	0,00	0,00	0,00	0,00
<b>TOTAL DAS DESPESAS PREV. RPPS (VI)=(IV+V)</b>	<b>0,00</b>	<b>0,00</b>	<b>0,00</b>	<b>0,00</b>	<b>0,00</b>	<b>0,00</b>	<b>0,00</b>	<b>0,00</b>	<b>0,00</b>
<b>RESULTADO PREVIDENCIÁRIO - RPPS (VII)=(III-VI)</b>	<b>0,00</b>	<b>0,00</b>	<b>0,00</b>	<b>0,00</b>	<b>0,00</b>	<b>0,00</b>	<b>0,00</b>	<b>0,00</b>	<b>0,00</b>

<b>APORTES DE RECURSOS PARA O REGIME PRÓPRIO DE PREVIDÊNCIA DO SERVIDOR</b>	<b>APORTES REALIZADOS</b>	
TOTAL DOS APORTES PARA O RPPS		0,00
Plano Financeiro		0,00
Recursos para Cobertura de Insuficiências Financeiras		0,00
Recursos para Formação de Reserva		0,00
Outros Aportes para o RPPS		0,00
Plano Previdenciário		0,00
Recursos para Cobertura de Déficit Financeiro		0,00
Recursos para Cobertura de Déficit Atuarial		0,00
Outros Aportes para o RPPS		0,00
<b>RESERVA ORÇAMENTÁRIA DO RPPS</b>	<b>PREVISÃO ORÇAMENTÁRIA</b>	

## Município de Bezerras



RELATÓRIO RESUMIDO DA EXECUÇÃO ORÇAMENTÁRIA  
 RECEITAS E DESPESAS PREVIDENCIÁRIAS DO REGIME PRÓPRIO DE PREVIDÊNCIA DOS SERVIDORES  
 PLANO FINANCEIRO

## ORÇAMENTO DA SEGURIDADE SOCIAL

Período de referência: Janeiro a Dezembro 2015/Bimestre Novembro-Dezembro

Continuação

RREO - ANEXO 04 (LRF, Art. 53, inciso II)

Em Reais

BENS E DIREITOS DO RPPS	PERÍODO DE REFERÊNCIA			
	2015	2014		
Calxa	0,00		0,00	
Bancos Conta Movimento	0,00		0,00	
Investimentos	0,00		0,00	
Outros Bens e Direitos	0,00		0,00	
RECEITAS INTRA-ORÇAMENTÁRIAS - RPPS	PREVISÃO INICIAL	PREVISÃO ATUALIZADA	RECEITAS REALIZADAS	
			Até o Bimestre 2015	Até o Bimestre 2014
RECEITAS CORRENTES (VIII)	0,00	0,00	0,00	0,00
Recelta de Contribuições	0,00	0,00	0,00	0,00
Patronal	0,00	0,00	0,00	0,00
Pessoal Civil	0,00	0,00	0,00	0,00
Ativo	0,00	0,00	0,00	0,00
Inativo	0,00	0,00	0,00	0,00
Pensionista	0,00	0,00	0,00	0,00
Pessoal Militar	0,00	0,00	0,00	0,00
Ativo	0,00	0,00	0,00	0,00
Inativo	0,00	0,00	0,00	0,00
Pensionista	0,00	0,00	0,00	0,00
Para Cobertura Déficit Atuarial	0,00	0,00	0,00	0,00
Em Regime de Débitos e Parcelamentos	0,00	0,00	0,00	0,00
Recelta Patrimonial	0,00	0,00	0,00	0,00
Recelta de Serviços	0,00	0,00	0,00	0,00
Outras Receltas Correntes	0,00	0,00	0,00	0,00
RECEITAS DE CAPITAL (IX)	0,00	0,00	0,00	0,00
Alienação de Bens	0,00	0,00	0,00	0,00
Amortização de Empréstimos	0,00	0,00	0,00	0,00
Outras Receltas de Capital	0,00	0,00	0,00	0,00
<b>TOTAL RECEITAS PREV INTRA-ORÇAM - RPPS (XI)=(VIII+IX-X)</b>	<b>0,00</b>	<b>0,00</b>	<b>0,00</b>	<b>0,00</b>

Continua 3 / 4



# Município de Bezerras

## RELATÓRIO RESUMIDO DA EXECUÇÃO ORÇAMENTÁRIA RECEITAS E DESPESAS PREVIDENCIÁRIAS DO REGIME PRÓPRIO DE PREVIDÊNCIA DOS SERVIDORES PLANO FINANCEIRO

### ORÇAMENTO DA SEGURIDADE SOCIAL

Período de referência: Janeiro a Dezembro 2015/Bimestre Novembro-Dezembro

Continuação  
Em Reais

RREO - ANEXO 04 (LRF, Art. 53, inciso II)

DESPESAS INTRA-ORÇAMENTÁRIAS - RPPS	DOTAÇÃO INICIAL	DOTAÇÃO ATUALIZADA	DESPESAS EMPENHADAS		DESPESAS LIQUIDADAS		INSCRITAS EM RESTOS A PAGAR NÃO PROCESSADOS		
			Até o Bimestre 2015	Até o Bimestre 2014	Até o Bimestre 2015	Até o Bimestre 2014	Em 2015	Em 2014	
ADMINISTRAÇÃO (XII)	0,00	0,00	0,00	0,00	0,00	0,00	0,00	0,00	0,00
Despesas Correntes	0,00	0,00	0,00	0,00	0,00	0,00	0,00	0,00	0,00
Despesas de Capital	0,00	0,00	0,00	0,00	0,00	0,00	0,00	0,00	0,00
<b>TOTAL DAS DESPESAS PREV. INTRA-ORÇAM - RPPS (XIII) = (XII)</b>	0,00	0,00	0,00	0,00	0,00	0,00	0,00	0,00	0,00

FONTE: Sistema e-Pública (2426-7478-906). Unidade Responsável: . Data da emissão: 26/01/2016 e hora de emissão: 22:05.

Nota: Durante o exercício, somente as despesas liquidadas são consideradas executadas. No encerramento do exercício, as despesas não liquidadas inscritas em restos a pagar não processados são também consideradas executadas. Dessa forma, para maior transparência, as despesas executadas estão segregadas em:

- a) Despesas liquidadas, consideradas aquelas em que houve a entrega do material ou serviço, nos termos do art. 63 da Lei 4.320/64;
- b) Despesas empenhadas mas não liquidadas, inscritas em Restos a Pagar não processados, consideradas liquidadas no encerramento do exercício, por força do art.35, inciso II da Lei 4.320/64.

Nota: 1 - ANEXO PUBLICADO NO MURAL DE AVISOS DA PREFEITURA A PARTIR DE 29/01/2016. NOTA: 2 - ESTE RELATÓRIO PODERÁ SER REPUBLICADO CASO OCORRA AJUSTES CONTÁBEIS ATÉ A PUBLICAÇÃO DOS BALANÇOS.

  
**SEVERINO OTÁVIO RAPOSO MONTEIRO**  
 PREFEITO  
 CPF - 024.197.694-49

  
**DANIEL DE FREITAS BARBOSA**  
 CONTADOR  
 CRC 022488/O-8

  
**PAULA TONARA BARBOSA DE LIMA**  
 SECRETÁRIA DE FINANÇAS  
 CPF - 883.827.374-04

  
**IZAC MANOEL DOS SANTOS JUNIOR**  
 CONTROLADOR  
 CPF - 034.485.904-52

Município de Bezerros



RELATÓRIO RESUMIDO DA EXECUÇÃO ORÇAMENTÁRIA  
 RECEITAS E DESPESAS PREVIDENCIÁRIAS DO REGIME PRÓPRIO DE PREVIDÊNCIA DOS SERVIDORES  
 PLANO PREVIDENCIÁRIO

ORÇAMENTO DA SEGURIDADE SOCIAL

Período de referência: Janeiro a Dezembro 2015/Bimestre Novembro-Dezembro

RREO - ANEXO 04 (LRF, Art. 53, inciso II)

Em Reais

RECEITAS	PREVISÃO INICIAL	PREVISÃO ATUALIZADA	RECEITAS REALIZADAS	
			Até o Bimestre 2015	Até o Bimestre 2014
RECEITAS PREV. RPPS (EXCETO INTRA-ORÇAM) (I)	4.152.000,00	4.152.000,00	4.130.111,87	3.487.528,07
RECEITAS CORRENTES	4.152.000,00	4.152.000,00	4.130.111,87	3.487.528,07
Receltas de Contribuição dos Segurados	2.420.000,00	2.420.000,00	2.869.213,40	2.027.832,33
Pessoal Civil	2.420.000,00	2.420.000,00	2.869.213,40	2.027.832,33
Ativo	2.420.000,00	2.420.000,00	2.869.213,40	2.027.832,33
Inativo	0,00	0,00	0,00	0,00
Pensionista	0,00	0,00	0,00	0,00
Pessoal Militar	0,00	0,00	0,00	0,00
Ativo	0,00	0,00	0,00	0,00
Inativo	0,00	0,00	0,00	0,00
Pensionista	0,00	0,00	0,00	0,00
Outras Contribuições Previdenciárias	0,00	0,00	0,00	0,00
Receltas Patrimoniais	1.388.000,00	1.388.000,00	1.224.805,31	1.456.249,00
Receltas Imobiliárias	0,00	0,00	0,00	0,00
Recelta de Valores Mobiliários	1.388.000,00	1.388.000,00	1.224.805,31	1.456.249,00
Outras Receltas Patrimoniais	0,00	0,00	0,00	0,00
Recelta de Serviços	0,00	0,00	0,00	0,00
Outras Receitas Correntes	344.000,00	344.000,00	36.093,16	3.446,74
Compensação Previdenciária do RGPS para o RPPS	326.000,00	326.000,00	0,00	0,00
Demais Receitas Correntes	18.000,00	18.000,00	36.093,16	3.446,74
RECEITAS DE CAPITAL	0,00	0,00	0,00	0,00
Alienação de Bens, Direitos e Ativos	0,00	0,00	0,00	0,00
Amortização de Empréstimos	0,00	0,00	0,00	0,00
Outras Receltas de Capital	0,00	0,00	0,00	0,00
RECEITAS PREV. RPPS (INTRA-ORÇAM) (II)	4.828.000,00	4.828.000,00	2.837.089,59	4.571.268,31
<b>TOTAL DAS RECEITAS PREV. RPPS (III)=(I+II)</b>	<b>8.980.000,00</b>	<b>8.980.000,00</b>	<b>6.967.201,46</b>	<b>8.058.796,38</b>

DESPESAS	DOTAÇÃO INICIAL	DOTAÇÃO ATUALIZADA	DESPESAS EMPENHADAS		DESPESAS LIQUIDADAS		INSCRITAS EM RESTOS A PAGAR NÃO PROCESSADOS	
			Até o Bimestre 2015	Até o Bimestre 2014	Até o Bimestre 2015	Até o Bimestre 2014	Em 2015	Em 2014



Município de Bezerros

RELATÓRIO RESUMIDO DA EXECUÇÃO ORÇAMENTÁRIA

RECEITAS E DESPESAS PREVIDENCIÁRIAS DO REGIME PRÓPRIO DE PREVIDÊNCIA DOS SERVIDORES  
PLANO PREVIDENCIÁRIO

ORÇAMENTO DA SEGURIDADE SOCIAL

Período de referência: Janeiro a Dezembro 2015/Bimestre Novembro-Dezembro

								Continuação
								Em Reais
RREO - ANEXO 04 (LRF, Art. 53, inciso II)								
DESPESAS PREVIDENCIÁRIAS – RPPS (EXCETO INTRA-ORÇAMENTÁRIAS) (IV)	8.965.120,00	8.955.620,00	7.648.387,58	7.029.148,33	7.648.387,58	6.235.998,27	0,00	0,00
ADMINISTRAÇÃO	871.120,00	901.620,00	409.614,72	7.029.148,33	409.614,72	416.725,02	0,00	0,00
Despesas Correntes	726.120,00	756.620,00	405.065,98	7.020.724,44	405.065,98	408.301,13	0,00	0,00
Despesas de Capital	145.000,00	145.000,00	4.548,74	8.423,89	4.548,74	8.423,89	0,00	0,00
PREVIDÊNCIA	8.094.000,00	8.054.000,00	7.238.772,86	0,00	7.238.772,86	5.819.273,25	0,00	0,00
Pessoal Civil	7.562.000,00	7.562.000,00	6.999.584,02	0,00	6.999.584,02	5.777.892,59	0,00	0,00
Aposentadorias	6.562.000,00	6.562.000,00	6.213.549,72	0,00	6.213.549,72	5.095.116,65	0,00	0,00
Pensões	1.000.000,00	1.000.000,00	786.034,30	0,00	786.034,30	682.775,94	0,00	0,00
Outros Benefícios Previdenciários	0,00	0,00	0,00	0,00	0,00	0,00	0,00	0,00
Pessoal Militar	0,00	0,00	0,00	0,00	0,00	0,00	0,00	0,00
Reformas	0,00	0,00	0,00	0,00	0,00	0,00	0,00	0,00
Pensões	0,00	0,00	0,00	0,00	0,00	0,00	0,00	0,00
Outros Benefícios Previdenciários	0,00	0,00	0,00	0,00	0,00	0,00	0,00	0,00
Outras Despesas Previdenciárias	532.000,00	492.000,00	239.188,84	0,00	239.188,84	41.380,66	0,00	0,00
Compensação Prev. do RPPS para a RGPS	0,00	0,00	0,00	0,00	0,00	0,00	0,00	0,00
Demais Despesas Previdenciárias	532.000,00	492.000,00	239.188,84	0,00	239.188,84	41.380,66	0,00	0,00
DESPESAS PREV. RPPS (INTRA-ORÇAM) (V)	14.880,00	24.380,00	24.380,00	0,00	22.152,12	18.927,56	2.227,88	0,00
<b>TOTAL DAS DESPESAS PREV. RPPS (VI)=(IV+V)</b>	<b>8.980.000,00</b>	<b>8.980.000,00</b>	<b>7.672.767,58</b>	<b>7.029.148,33</b>	<b>7.670.539,70</b>	<b>6.254.925,83</b>	<b>2.227,88</b>	<b>0,00</b>
<b>RESULTADO PREVIDENCIÁRIO - RPPS (VII)=(III-VI)</b>	<b>0,00</b>	<b>0,00</b>	<b>-705.566,12</b>	<b>1.029.648,05</b>	<b>-703.338,24</b>	<b>1.803.870,55</b>	<b>-2.227,88</b>	<b>0,00</b>

<b>APORTES DE RECURSOS PARA O REGIME PRÓPRIO DE PREVIDÊNCIA DO SERVIDOR</b>	<b>APORTES REALIZADOS</b>
TOTAL DOS APORTES PARA O RPPS	0,00
Plano Financeiro	0,00
Recursos para Cobertura de Insuficiências Financeiras	0,00
Recursos para Formação de Reserva	0,00
Outros Aportes para o RPPS	0,00
Plano Previdenciário	0,00
Recursos para Cobertura de Déficit Financeiro	0,00
Recursos para Cobertura de Déficit Atuarial	0,00
Outros Aportes para o RPPS	0,00
<b>RESERVA ORÇAMENTÁRIA DO RPPS</b>	<b>PREVISÃO ORÇAMENTÁRIA</b>





# Município de Bezerros

## RELATÓRIO RESUMIDO DA EXECUÇÃO ORÇAMENTÁRIA RECEITAS E DESPESAS PREVIDENCIÁRIAS DO REGIME PRÓPRIO DE PREVIDÊNCIA DOS SERVIDORES PLANO PREVIDENCIÁRIO

### ORÇAMENTO DA SEGURIDADE SOCIAL

Período de referência: Janeiro a Dezembro 2015/Bimestre Novembro-Dezembro

Continuação

RREO - ANEXO 04 (LRF, Art. 53, inciso II)

Em Reais

Valor 0,00

BENS E DIREITOS DO RPPS	PERÍODO DE REFERÊNCIA	
	2015	2014
Caixa	0,00	0,00
Bancos Conta Movimento	10.543,90 D	21.453,18 D
Investimentos	9.891.574,79 D	10.341.789,05 D
Outros Bens e Direitos	0,00	0,00

RECEITAS INTRA-ORÇAMENTÁRIAS - RPPS	PREVISÃO INICIAL	PREVISÃO ATUALIZADA	RECEITAS REALIZADAS	
			Até o Bimestre 2015	Até o Bimestre 2014
<b>RECEITAS CORRENTES (VIII)</b>	<b>4.828.000,00</b>	<b>4.828.000,00</b>	<b>2.837.089,59</b>	<b>4.571.268,31</b>
Receta de Contribuições	4.816.000,00	4.816.000,00	2.539.369,29	4.485.862,08
Patronal	3.495.000,00	3.495.000,00	1.403.037,41	2.954.144,73
Pessoal Civil	3.495.000,00	3.495.000,00	1.403.037,41	2.954.144,73
Ativo	3.495.000,00	3.495.000,00	1.403.037,41	2.954.144,73
Inativo	0,00	0,00	0,00	0,00
Pensionista	0,00	0,00	0,00	0,00
Pessoal Militar	0,00	0,00	0,00	0,00
Ativo	0,00	0,00	0,00	0,00
Inativo	0,00	0,00	0,00	0,00
Pensionista	0,00	0,00	0,00	0,00
Para Cobertura Déficit Atuarial	1.105.000,00	1.105.000,00	695.179,74	1.347.986,26
Em Regime de Débitos e Parcelamentos	216.000,00	216.000,00	441.152,14	183.731,09
Receta Patrimonial	0,00	0,00	0,00	0,00
Receta de Serviços	0,00	0,00	0,00	0,00
Outras Receltas Correntes	12.000,00	12.000,00	297.720,30	85.406,23
<b>RECEITAS DE CAPITAL (IX)</b>	<b>0,00</b>	<b>0,00</b>	<b>0,00</b>	<b>0,00</b>
Alienação de Bens	0,00	0,00	0,00	0,00
Amortização de Empréstimos	0,00	0,00	0,00	0,00
Outras Receltas de Capital	0,00	0,00	0,00	0,00
<b>TOTAL RECEITAS PREV INTRA-ORÇAM - RPPS (XI)=(VIII+IX-X)</b>	<b>4.828.000,00</b>	<b>4.828.000,00</b>	<b>2.837.089,59</b>	<b>4.571.268,31</b>

**Município de Bezerros**  
**RELATÓRIO RESUMIDO DA EXECUÇÃO ORÇAMENTÁRIA**  
**RECEITAS E DESPESAS PREVIDENCIÁRIAS DO REGIME PRÓPRIO DE PREVIDÊNCIA DOS SERVIDORES**  
**PLANO PREVIDENCIÁRIO**

**ORÇAMENTO DA SEGURIDADE SOCIAL**

Período de referência: Janeiro a Dezembro 2015/Bimestre Novembro-Dezembro

Continuação

RREO - ANEXO 04 (LRF, Art. 53, inciso II)

Em Reais


DESPESAS INTRA-ORÇAMENTÁRIAS - RPPS	DOTAÇÃO INICIAL	DOTAÇÃO ATUALIZADA	DESPESAS EMPENHADAS		DESPESAS LIQUIDADAS		INSCRITAS EM RESTOS A PAGAR NÃO PROCESSADOS	
			Até o Bimestre 2015	Até o Bimestre 2014	Até o Bimestre 2015	Até o Bimestre 2014	Em 2015	Em 2014
ADMINISTRAÇÃO (XII)	14.880,00	24.380,00	24.380,00	0,00	22.152,12	18.927,56	2.227,88	0,00
Despesas Correntes	14.880,00	24.380,00	24.380,00	0,00	22.152,12	18.927,56	2.227,88	0,00
Despesas de Capital	0,00	0,00	0,00	0,00	0,00	0,00	0,00	0,00
<b>TOTAL DAS DESPESAS PREV. INTRA-ORÇAM - RPPS (XIII)=(XII)</b>	<b>14.880,00</b>	<b>24.380,00</b>	<b>24.380,00</b>	<b>0,00</b>	<b>22.152,12</b>	<b>18.927,56</b>	<b>2.227,88</b>	<b>0,00</b>


FONTE: Sistema e-Pública (1742-8460-213). Unidade Responsável: . Data da emissão: 26/01/2016 e hora de emissão: 22:05.

Nota: Durante o exercício, somente as despesas liquidadas são consideradas executadas. No encerramento do exercício, as despesas não liquidadas inscritas em restos a pagar não processados são também consideradas executadas. Dessa forma, para maior transparência, as despesas executadas estão segregadas em:

- a) Despesas liquidadas, consideradas aquelas em que houve a entrega do material ou serviço, nos termos do art. 63 da Lei 4.320/64;
- b) Despesas empenhadas mas não liquidadas, inscritas em Restos a Pagar não processados, consideradas liquidadas no encerramento do exercício, por força do art.35, inciso II da Lei 4.320/64.

Nota: 1 - ANEXO PUBLICADO NO MURAL DE AVISOS DA PREFEITURA A PARTIR DE 29/01/2016. NOTA: 2 - ESTE RELATÓRIO PODERÁ SER REPUBLICADO CASO OCORRA AJUSTES CONTÁBEIS ATÉ A PUBLICAÇÃO DOS BALANÇOS.

  
**SEVERINO STÁVIO RAPOSO MONTEIRO**  
 PREFEITO  
 CPF - 024.197.694-49

  
**DANIEL DE FREITAS BARBOSA**  
 CONTADOR  
 CRC 022488/O-8

  
**PAULA YONARA BARBOSA DE LIMA**  
 SECRETÁRIA DE FINANÇAS  
 CPF - 883.827.374-04

  
**IZAC MANOEL DOS SANTOS JUNIOR**  
 CONTROLADOR  
 CPF - 034.485.904-52

**ANEXO**

**05**

**Município de Bezerros**

RELATÓRIO RESUMIDO DA EXECUÇÃO ORÇAMENTÁRIA

RESULTADO NOMINAL

ORÇAMENTOS FISCAL E DA SEGURIDADE SOCIAL

Período de referência: Janeiro a Dezembro 2015/Bimestre Novembro-Dezembro



RREO - ANEXO 05 (LRF, Art. 53, inciso III)

R\$ 1,00

DÍVIDA FISCAL LÍQUIDA	SALDO		
	Em 31/12/2014 (a)	Bimestre Anterior (b)	Bimestre Atual (c)
Dívida Consolidada (I)	8.126.283,23	7.605.218,26	7.461.138,42
Deduções(II)	---	3.517.160,04	---
Disponibilidade de Caixa Bruta	9.104.246,40	9.848.915,82	9.306.973,31
Demais Haveres Financeiros	2.957.090,54	2.957.090,54	2.957.090,54
( - ) Restos a pagar processados (Exceto precatórios)	15.659.907,72	9.288.846,32	12.579.580,18
Dívida Consolidada Líquida (III = I - II)	8.126.283,23	4.088.058,22	7.461.138,42
Receita Privatizações (IV)	0,00	0,00	0,00
Passivos Reconhecidos (V)	0,00	0,00	0,00
<b>Dívida Fiscal Líquida (VI = III + IV - V)</b>	<b>8.126.283,23</b>	<b>4.088.058,22</b>	<b>7.461.138,42</b>

RESULTADO NOMINAL	PERÍODO REFERÊNCIA	
	No Bimestre (c-b)	Até o Bimestre (c-a)
VALOR	3.373.080,20	-665.144,81

DISCRIMINAÇÃO DA META FISCAL	VALOR CORRENTE
Meta de resultado nominal fixada no anexo de metas fiscais da LDO para o exercício de referência	0,00


**REGIME PREVIDENCIÁRIO**

DÍVIDA FISCAL LÍQUIDA PREVIDENCIÁRIA	SALDO		
	Em 31/12/2014	Bimestre Anterior	Bimestre Atual
Dívida consolidada previdenciária (VII)	130.794.427,03	130.794.427,03	130.794.427,03
Passivo Atuarial	130.794.427,03	130.794.427,03	130.794.427,03
Demais Dívidas	0,00	0,00	0,00
Deduções (VIII)	10.354.074,23	10.115.362,30	9.894.453,69
Disponibilidade de Caixa Bruta	21.453,18	57.755,21	10.543,90
Investimentos	10.341.789,05	10.063.367,09	9.891.574,79
Demais Haveres Financeiros	0,00	0,00	0,00
( - ) Restos a pagar processados (Exceto precatórios)	9.168,00	5.760,00	7.665,00
Dívida consolidada líquida previdenciária (IX = VII - VIII)	120.440.352,80	120.679.064,73	120.899.973,34
Passivos Reconhecidos (X)	0,00	0,00	0,00
<b>Dívida Fiscal Líquida Previdenciária (XI = IX - X)</b>	<b>120.440.352,80</b>	<b>120.679.064,73</b>	<b>120.899.973,34</b>


FONTE: Sistema e-Pública (1397-1098-574). Unidade Responsável: . Data da emissão: 27/01/2016 e hora de emissão: 18:29.

Nota: 1 - ANEXO PUBLICADO NO MURAL DE AVISOS DA PREFEITURA A PARTIR DE 29/01/2016. NOTA: 2 - ESTE RELATÓRIO PODERÁ SER REPUBLICADO CASO OCORRA AJUSTES CONTÁBEIS ATÉ A PUBLICAÇÃO DOS BALANÇOS.

  
SEVERINO OTÁVIO RAPOSO MONTEIRO  
PREFEITO  
CPF - 024.197.694-49

  
DANIEL DE FREITAS BARBOSA  
CONTADOR  
CRC 022488/O-8

  
PAULA YONARA BARBOSA DE LIMA  
SECRETÁRIA DE FINANÇAS  
CPF - 883.827.374-04

  
IZAC MANOEL DOS SANTOS JUNIOR  
CONTROLADOR  
CPF - 034.485.904-52

**ANEXO**

**06**

## Município de Bezerros

RELATÓRIO RESUMIDO DA EXECUÇÃO ORÇAMENTÁRIA

RESULTADO PRIMÁRIO

ORÇAMENTOS FISCAL E DA SEGURIDADE SOCIAL

Período de referência: Janeiro a Dezembro 2015/Bimestre Novembro-Dezembro



RREO - ANEXO 06 (LRF, Art. 53, Inciso III)

Em Reais

RECEITAS PRIMÁRIAS	PREVISÃO ATUALIZADA	RECEITAS REALIZADAS	
		Até o Bimestre/2015	Até o Bimestre/2014
<b>RECEITAS PRIMÁRIAS CORRENTES (I)</b>	108.220.000,00	94.351.058,27	82.888.406,77
Receitas Tributárias	5.711.000,00	6.204.311,47	4.165.565,65
IPTU	436.000,00	504.412,39	340.688,60
ISS	982.000,00	2.084.833,80	1.548.003,86
ITBI	796.000,00	324.391,05	378.436,75
IRRF	1.309.000,00	2.716.580,59	1.124.504,95
Outras Receitas Tributárias	2.188.000,00	574.093,64	773.931,49
Receitas de Contribuições	14.402.000,00	7.067.988,84	3.634.557,72
Receitas Previdenciárias	7.236.000,00	5.408.582,69	2.027.832,33
Outras Receitas de Contribuições	7.166.000,00	1.659.406,15	1.606.725,39
Receita Patrimonial Líquida	5.000,00	74.909,00	96.977,00
Receita Patrimonial	1.438.000,00	1.905.664,14	1.677.027,94
(-) Aplicações Financeiras	1.433.000,00	1.830.755,14	1.580.050,94
Transferências Correntes	83.589.000,00	77.048.198,88	73.361.224,07
FPM	28.800.000,00	21.350.412,71	40.942.816,64
ICMS	4.364.000,00	5.430.795,05	9.317.648,93
Convênios	858.000,00	643.905,69	1.039.235,35
Outras Transferências Correntes	49.567.000,00	49.623.085,43	22.061.523,15
Demais Receitas Correntes	4.513.000,00	3.955.650,08	1.630.082,33
Dívida Ativa	1.039.000,00	269.243,15	358.930,28
Diversas Receitas Correntes	3.474.000,00	3.686.406,93	1.271.152,05
<b>RECEITAS DE CAPITAL (II)</b>	10.286.000,00	759.209,40	2.399.455,16
Operações de Crédito (III)	1.000.000,00	0,00	0,00
Amortização de Empréstimos (IV)	0,00	0,00	0,00
Alienação de Bens (V)	286.000,00	0,00	0,00
Transferência de Capital	9.000.000,00	759.209,40	2.399.455,16
Convênios	7.150.000,00	677.609,40	1.279.455,16
Outras Transferências de Capital	1.850.000,00	81.600,00	1.120.000,00
Outras Receitas de Capital	0,00	0,00	0,00
<b>RECEITAS PRIMÁRIAS DE CAPITAL (VI) = (II - III - IV - V)</b>	9.000.000,00	759.209,40	2.399.455,16
<b>RECEITA PRIMÁRIA TOTAL (VII) = (I + VI)</b>	117.220.000,00	95.110.267,67	85.287.861,93



Município de Bezerras  
RELATÓRIO RESUMIDO DA EXECUÇÃO ORÇAMENTÁRIA



RESULTADO PRIMÁRIO

ORÇAMENTOS FISCAL E DA SEGURIDADE SOCIAL

Período de referência: Janeiro a Dezembro 2015/Bimestre Novembro-Dezembro

Continuação

Em Reais

RREO - ANEXO 06 (LRF, Art. 53, inciso III)

DESPESAS PRIMÁRIAS	DOTAÇÃO ATUALIZADA	DESPESAS EMPENHADAS		DESPESAS LIQUIDADAS		INSCRITAS EM RESTOS A PAGAR	
		Até o Bimestre/2015	Até o Bimestre/2014	Até o Bimestre/2015	Até o Bimestre/2014	Em2015	Em2014
DESPESAS CORRENTES (VIII)	109.583.909,00	96.491.024,22	89.245.841,13	90.131.038,56	85.550.396,10	6.359.985,66	0,00
Pessoal e Encargos Sociais	60.399.377,67	56.063.908,69	54.390.003,97	55.223.515,48	54.126.367,13	840.393,21	0,00
Juros e Encargos da Dívida (IX)	13.000,00	0,00	908,41	0,00	908,41	0,00	0,00
Outras Despesas Correntes	49.171.531,33	40.427.115,53	34.854.928,75	34.907.523,08	31.423.120,56	5.519.592,45	0,00
DESPESAS PRIMÁRIAS CORRENTES (X) = (VIII - IX)	109.570.909,00	96.491.024,22	89.244.932,72	90.131.038,56	85.549.487,69	6.359.985,66	0,00
DESPESAS DE CAPITAL (XI)	6.655.091,00	4.343.669,26	5.003.729,07	3.290.984,69	3.852.913,51	1.052.684,57	0,00
Investimentos	5.910.091,00	3.678.524,45	4.521.163,12	2.625.839,88	3.370.347,56	1.052.684,57	0,00
Inversões Financeiras	0,00	0,00	0,00	0,00	0,00	0,00	0,00
Concessão de Empréstimos (XII)	0,00	0,00	0,00	0,00	0,00	0,00	0,00
Aquis. Títulos Capital já Integralizado (XIII)	0,00	0,00	0,00	0,00	0,00	0,00	0,00
Demais Inversões Financeiras	0,00	0,00	0,00	0,00	0,00	0,00	0,00
Amortização da Dívida (XIV)	745.000,00	665.144,81	482.565,95	665.144,81	482.565,95	0,00	0,00
DESPESAS PRIMÁRIAS DE CAPITAL (XV) = (XI - XII - XIII - XIV)	5.910.091,00	3.678.524,45	4.521.163,12	2.625.839,88	3.370.347,56	1.052.684,57	0,00
Reserva de Contingência (XVI)	0,00	----	----	----	----	----	----
Reserva RPPS (XVII)	0,00	----	----	----	----	----	----
<b>DESPESA PRIMÁRIA TOTAL (XVIII) = (X + XV + XVI + XVII)</b>	<b>115.481.000,00</b>	<b>100.169.548,67</b>	<b>93.766.095,84</b>	<b>92.756.878,44</b>	<b>88.919.835,25</b>	<b>7.412.670,23</b>	<b>0,00</b>
<b>RESULTADO PRIMÁRIO (XIX) = (VII - XVIII)</b>	<b>1.739.000,00</b>	<b>-5.059.281,00</b>	<b>-8.478.233,91</b>	<b>2.353.389,23</b>	<b>-3.631.973,32</b>	<b>----</b>	<b>----</b>
<b>SALDO DE EXERCÍCIOS ANTERIORES</b>	<b>----</b>	<b>0,00</b>	<b>0,00</b>	<b>5.000,00</b>	<b>0,00</b>	<b>0,00</b>	<b>0,00</b>

DISCRIMINAÇÃO DA META FISCAL

VALOR CORRENTE

Meta de resultado primário fixada no anexo de metas fiscais da LDO para o exercício de referência

1.683.000,00

FONTE: Sistema e-Pública (1193-0214-690). Unidade Responsável: . Data da emissão: 27/01/2016 e hora de emissão: 19:43.





Município de Bezerros

RELATÓRIO RESUMIDO DA EXECUÇÃO ORÇAMENTÁRIA

RESULTADO PRIMÁRIO

ORÇAMENTOS FISCAL E DA SEGURIDADE SOCIAL


Período de referência: Janeiro a Dezembro 2015/Bimestre Novembro-Dezembro

Continuação

Em Reais


RREO - ANEXO 06 (LRF, Art. 53, inciso III)

Nota: 1 - ANEXO PUBLICADO NO MURAL DE AVISOS DA PREFEITURA A PARTIR DE 29/01/2016. NOTA: 2 - ESTE RELATÓRIO PODERÁ SER REPUBLICADO CASO OCORRA AJUSTES CONTÁBEIS ATÉ A PUBLICAÇÃO DOS BALANÇOS.

  
SEVERINO OTÁVIO RAPOSO MONTEIRO  
PREFEITO  
CPF - 024.197.694-49

  
DANIEL DE FREITAS BARBOSA  
CONTADOR  
CRC 022488/O-8

  
PAULA YONARA BARBOSA DE LIMA  
SECRETÁRIA DE FINANÇAS  
CPF - 888.827.374-04

  
IZAC MANOEL DOS SANTOS JUNIOR  
CONTROLADOR  
CPF - 034.485.904-52

**ANEXO**

**07**

**Município de Bezerros**  
 RELATÓRIO RESUMIDO DA EXECUÇÃO ORÇAMENTÁRIA  
 DEMONSTRATIVO DOS RESTOS A PAGAR POR PODER E ÓRGÃO  
 ORÇAMENTOS FISCAL E DA SEGURIDADE SOCIAL

Período de referência: Janeiro a Dezembro 2015/Bimestre Novembro-Dezembro



RREO – Anexo 7 (LRF, art. 53, inciso V)

Em Reais

PODER/ÓRGÃO	RESTOS A PAGAR PROCESSADOS E NÃO PROCESSADOS LIQUIDADOS					RESTOS A PAGAR NÃO PROCESSADOS						Saldo Total (a + b)
	Inscritos		Pagos	Cancelados	Saldo (a)	Inscritos		Liquidados	Pagos	Cancelados	Saldo (b)	
	Em Exercícios Anteriores	Em 31 de dezembro de 2014				Em Exercícios Anteriores	Em 31 de dezembro de 2014					
<b>RESTOS A PAGAR (EXCETO INTRA-ORÇAMENTÁRIAS)</b>	<b>7.129.968,55</b>	<b>7.424.191,57</b>	<b>6.406.167,62</b>	<b>5.217.925,99</b>	<b>2.930.066,51</b>	<b>8.717.670,17</b>	<b>4.812.426,86</b>	<b>3.384.599,90</b>	<b>3.234.605,11</b>	<b>7.207.764,71</b>	<b>3.087.727,21</b>	<b>6.017.793,72</b>
<b>EXECUTIVO</b>												
Instituto de Previdência dos Servidores dos Bezer	8.760,00	408,00	3.408,00	0,00	5.760,00	0,00	0,00	0,00	0,00	0,00	0,00	5.760,00
Prefeitura Municipal dos Bezerros	2.644.234,49	4.145.049,51	3.820.304,41	1.411.830,83	1.557.148,76	6.089.314,07	3.799.181,51	2.848.994,39	2.703.641,99	4.186.075,83	2.998.777,76	4.555.926,52
Fundo Municipal de Saúde dos Bezerros	4.359.791,41	2.992.876,40	2.284.143,09	3.806.095,16	1.262.429,56	2.387.246,48	940.085,86	459.346,02	454.703,63	2.783.706,26	88.922,45	1.351.352,01
Fundo Municipal de Assistência Social dos Bezerr	116.007,62	244.914,78	276.482,23	0,00	84.440,17	241.045,38	69.318,49	72.418,49	72.418,49	237.918,38	27,00	84.467,17
Fundo Municipal de Assistência ao Idoso dos Bez	33,59	29.172,88	10.085,69	0,00	19.120,78	0,00	3.841,00	3.841,00	3.841,00	0,00	0,00	19.120,78
Fundo Municipal da Criança e do Adolescente dos	1.141,44	11.770,00	11.744,20	0,00	1.167,24	64,24	0,00	0,00	0,00	64,24	0,00	1.167,24
<b>RESTOS A PAGAR (INTRA-ORÇAMENTÁRIAS) (II)</b>	<b>243.726,08</b>	<b>871.189,52</b>	<b>140.310,74</b>	<b>125.230,93</b>	<b>849.373,93</b>	<b>102.530,38</b>	<b>33.833,73</b>	<b>33.833,73</b>	<b>33.833,73</b>	<b>79.489,15</b>	<b>23.041,23</b>	<b>872.415,16</b>
<b>EXECUTIVO</b>												
Prefeitura Municipal dos Bezerros	134.520,98	857.549,97	126.671,19	19.519,95	845.879,81	23.041,23	33.833,73	33.833,73	33.833,73	0,00	23.041,23	868.921,04
Fundo Municipal de Saúde dos Bezerros	109.205,10	13.639,55	13.639,55	105.710,98	3.494,12	75.624,37	0,00	0,00	0,00	75.624,37	0,00	3.494,12
Fundo Municipal de Assistência Social dos Bezerr	0,00	0,00	0,00	0,00	0,00	3.864,78	0,00	0,00	0,00	3.864,78	0,00	0,00
<b>TOTAL (III) = (I + II)</b>	<b>7.373.694,63</b>	<b>8.295.381,09</b>	<b>6.546.478,36</b>	<b>5.343.156,92</b>	<b>3.779.440,44</b>	<b>8.820.200,55</b>	<b>4.846.260,59</b>	<b>3.418.433,63</b>	<b>3.268.438,84</b>	<b>7.287.253,86</b>	<b>3.110.768,44</b>	<b>6.890.208,88</b>


FONTE: Sistema e-Pública (2257-3068-629). Unidade Responsável: . Data da emissão: 26/01/2016 e hora de emissão: 22:12.

Nota: 1 - ANEXO PUBLICADO NO MURAL DE AVISOS DA PREFEITURA A PARTIR DE 29/01/2016. NOTA: 2 - ESTE RELATÓRIO PODERÁ SER REPUBLICADO CASO OCORRA AJUSTES CONTÁBEIS ATÉ A PUBLICAÇÃO DOS BALANÇOS.

  
**SEVERINO OTÁVIO RAÍPO MONTEIRO**  
 PREFEITO  
 CPF - 024.197.694-49

  
**DANIEL DE FREITAS BARBOSA**  
 CONTADOR  
 CRC 022488/O-8

  
**PAULA YONARA BARBOSA DE LIMA**  
 SECRETÁRIA DE FINANÇAS  
 CPF - 883.822.374-04

  
**IZAC MANOEL DOS SANTOS JÚNIOR**  
 CONTROLADOR  
 CPF - 034.485.904-52

**ANEXO**

**08**

Município de Bezerras



RELATÓRIO RESUMIDO DA EXECUÇÃO ORÇAMENTÁRIA  
 DEMONSTRATIVO DAS RECEITAS E DESPESAS COM MANUTENÇÃO E DESENVOLVIMENTO DO ENSINO - MDE  
 ORÇAMENTOS FISCAL E DA SEGURIDADE SOCIAL

Período de referência: Janeiro a Dezembro 2015/Bimestre Novembro-Dezembro

REO - ANEXO 08 (LDB, art. 72)

R\$ 1,00

RECEITAS DO ENSINO				
RECEITA RESULTANTE DE IMPOSTOS (caput do art. 212 da Constituição)	PREVISÃO INICIAL	PREVISÃO ATUALIZADA (a)	RECEITAS REALIZADAS	
			Até o Bimestre (b)	% c= (b/a)x100
-Receita de impostos	4.447.000,00	4.447.000,00	5.899.460,98	132,66
1.1-Receita resultante do IPTU	920.000,00	920.000,00	773.655,54	84,09
1.1.1-IPTU	436.000,00	436.000,00	504.412,39	115,69
1.1.2-Multas, Juros e outros encargos do IPTU	55.000,00	55.000,00	0,00	0,00
1.1.3-Dívida Ativa do IPTU	429.000,00	429.000,00	269.243,15	62,76
1.1.4-Multas, juros, Outros encargos Dívida Ativa do IPTU	0,00	0,00	0,00	0,00
1.1.5-(-) Deduções da Receita do IPTU	0,00	0,00	0,00	0,00
1.2-Receita resultante do ITBI	921.000,00	921.000,00	324.391,05	35,22
1.2.1-ITBI	796.000,00	796.000,00	324.391,05	40,75
1.2.2-Multas, Juros e Outros encargos do ITBI	55.000,00	55.000,00	0,00	0,00
1.2.3- Dívida Ativa do ITBI	10.000,00	10.000,00	0,00	0,00
1.2.4-Multas, Juros, Outros encargos da Dívida ativa do ITBI	60.000,00	60.000,00	0,00	0,00
1.2.5-(-) Deduções da Receita do ITBI	0,00	0,00	0,00	0,00
1.3-Receita resultante do ISS	1.297.000,00	1.297.000,00	2.084.833,80	160,74
1.3.1-ISS	982.000,00	982.000,00	2.084.833,80	212,30
1.3.2-Multas, Juros e Outros encargos do ISS	55.000,00	55.000,00	0,00	0,00
1.3.3-Dívida Ativa do ISS	200.000,00	200.000,00	0,00	0,00
1.3.4-Multas, Juros, Outros encargos da Dívida ativa do ISS	60.000,00	60.000,00	0,00	0,00
1.3.5-(-) Deduções da Receita do ISS	0,00	0,00	0,00	0,00
1.4-Receita resultante do IRRF	1.309.000,00	1.309.000,00	2.716.580,59	207,53
1.4.1-IRRF	1.309.000,00	1.309.000,00	2.716.580,59	207,53
1.4.2-Multas, Juros e Outros encargos do IRRF	0,00	0,00	0,00	0,00
1.4.3-Dívida Ativa do IRRF	0,00	0,00	0,00	0,00
1.4.4-Multas, Juros, Outros encargos da Dívida ativa do IRRF	0,00	0,00	0,00	0,00
1.4.5-(-) Deduções da Receita do IRRF	0,00	0,00	0,00	0,00
1.5-Receita resultante do ITR	0,00	0,00	0,00	0,00
1.5.1-ITR	0,00	0,00	0,00	0,00
1.5.2-Multas, Juros e Outros encargos do ITR	0,00	0,00	0,00	0,00
1.5.3- Dívida Ativa do ITR	0,00	0,00	0,00	0,00
1.5.4-Multas, Juros, Outros encargos da Dívida ativa do ITR	0,00	0,00	0,00	0,00
1.5.5-(-) Deduções da Receita do ITR	0,00	0,00	0,00	0,00
2-Receitas de transferências constitucionais e legais	43.504.000,00	43.504.000,00	36.290.568,78	83,42
2.1-Cota Parte FPM	36.000.000,00	36.000.000,00	28.174.133,47	78,26
2.1.1-Parcela referente à CF art. 159, I, alínea b	36.000.000,00	36.000.000,00	26.688.015,51	74,13
2.1.2-Parcela referente à CF art. 159, I, alínea d	0,00	0,00	1.486.117,96	0,00
2.2-Cota Parte ICMS	5.455.000,00	5.455.000,00	6.788.493,89	124,45
2.3-ICMS Desoner. L.C. nº 87/96	16.000,00	16.000,00	15.549,46	97,18
2.4-Cota Parte IPI-Exportação	22.000,00	22.000,00	43.987,41	199,94
2.5-Cota-Parte ITR	11.000,00	11.000,00	18.289,60	166,27
2.6-Cota-Parte IPVA	2.000.000,00	2.000.000,00	1.250.114,95	62,51
2.7-Cota-Parte IOF-Outro	0,00	0,00	0,00	0,00
<b>3-TOTAL DA RECEITA DE IMPOSTOS (1+2)</b>	<b>47.951.000,00</b>	<b>47.951.000,00</b>	<b>42.190.029,76</b>	<b>87,99</b>
RECEITAS ADICIONAIS PARA FINAN. DO ENSINO				
RECEITAS ADICIONAIS PARA FINAN. DO ENSINO	PREVISÃO INICIAL	PREVISÃO ATUALIZADA (a)	RECEITAS REALIZADAS	
			Até o Bimestre (b)	% c= (b/a)x100
4-Receita da aplicação financeira de outros recursos de impostos vinculados ao ensino	0,00	0,00	0,00	0,00
5-Transferências do FNDE	2.245.000,00	2.245.000,00	2.995.190,64	133,42
5.1-Transferências do Salário-Educação	1.082.000,00	1.082.000,00	1.290.846,48	119,30
5.2-Transferências Diretas - PDDE	0,00	0,00	0,00	0,00
5.3-Transferências Diretas - PNAE	819.000,00	819.000,00	977.450,00	119,35

Município de Bezerros



RELATÓRIO RESUMIDO DA EXECUÇÃO ORÇAMENTÁRIA

DEMONSTRATIVO DAS RECEITAS E DESPESAS COM MANUTENÇÃO E DESENVOLVIMENTO DO ENSINO - MDE  
ORÇAMENTOS FISCAL E DA SEGURIDADE SOCIAL

Período de referência: Janeiro a Dezembro 2015/Bimestre Novembro-Dezembro

Continuação

REO – ANEXO 08 (LDB, art. 72) R\$ 1,00

5.4-Transferências Diretas - PNATE	175.000,00	175.000,00	214.953,33	122,83
5.5-Outras transferências do FNDE	169.000,00	169.000,00	511.940,83	302,92
5.6-Aplicações financeiras de recursos do FNDE	0,00	0,00	0,00	0,00
-Transferências de convênios	199.000,00	199.000,00	97.616,18	49,05
6.1-Transferências de convênios	199.000,00	199.000,00	97.616,18	49,05
6.2-Aplicações financeiras dos recursos de convênios	0,00	0,00	0,00	0,00
-Receita de Operações de créditos	0,00	0,00	0,00	0,00
-Outras receitas para financiamentos do ensino	0,00	0,00	0,00	0,00
<b>-TOTAL DAS RECEITAS ADICIONAIS PARA FINAN. DO ENSINO (4+5+6+7+8)</b>	<b>2.444.000,00</b>	<b>2.444.000,00</b>	<b>3.092.806,82</b>	<b>126,55</b>

FUNDEB

RECEITAS DO FUNDEB	PREVISÃO INICIAL	PREVISÃO ATUALIZADA (a)	RECEITAS REALIZADAS	
			Até o Bimestre (b)	% c = (b/a)x100
10-Receitas destinadas ao FUNDEB	8.700.800,00	8.700.800,00	6.960.890,21	80,00
10.1-Cota de FPM (20% de 2.1.1)	7.200.000,00	7.200.000,00	5.337.602,80	74,13
10.2-Cota Parte ICMS (20% de 2.2)	1.091.000,00	1.091.000,00	1.357.698,84	124,45
10.3-ICMS Desoneração (20% de 2.3)	3.200,00	3.200,00	3.109,82	97,18
10.4-Cota Parte IPI-Exportação (20% de 2.4)	4.400,00	4.400,00	8.797,51	199,94
10.5-Cota Parte ITR ou ITR destinado Fundeb (20% de (1.5 + 2.5))	2.200,00	2.200,00	3.657,81	166,26
10.6-Cota-Parte IPVA (20% de 2.6)	400.000,00	400.000,00	250.023,43	62,51
11-Receitas recebidas do FUNDEB	24.620.000,00	24.620.000,00	23.233.623,93	94,37
11.1-Transferências de Recursos do FUNDEB	22.808.000,00	22.808.000,00	21.822.895,26	95,68
11.2-Complementação da União ao FUNDEB	1.802.000,00	1.802.000,00	1.392.251,82	77,26
11.3-Receita de Aplicação Financ. Recursos do FUNDEB	10.000,00	10.000,00	18.476,85	184,77
<b>12-RESULTADO LÍQUIDO DAS TRANSFERÊNCIAS DO FUNDEB (11.1 - 10)</b>	<b>14.107.200,00</b>	<b>14.107.200,00</b>	<b>14.862.005,05</b>	<b>105,35</b>

ACRÉSCIMO RESULTANTE DAS TRANSFERÊNCIAS DO FUNDEB

DESPESAS DO FUNDEB	DOTAÇÃO INICIAL	DOTAÇÃO ATUALIZADA (d)	DESPESAS EMPENHADAS		DESPESAS LIQUIDADAS		INSCRITAS EM RESTOS A PAGAR NÃO PROCESSADOS (i)
			Até o bimestre (e)	% f=(e/d)x100	Até o bimestre (g)	% h=(g/d)x100	
13-PAGTO PROFISSIONAIS MAGISTÉRIO	14.772.000,00	20.702.000,00	20.119.502,89	97,19	19.412.874,00	93,77	706.628,89
13.1-Com Educação Infantil	30.000,00	30.000,00	0,00	0,00	0,00	0,00	0,00
13.2-Com Ensino Fundamental	14.742.000,00	20.672.000,00	20.119.502,89	97,33	19.412.874,00	93,91	706.628,89
14-OUTRAS DESPESAS	9.848.000,00	10.198.000,00	9.684.316,73	94,96	9.203.880,86	90,25	480.435,87
14.1-Com Educação Infantil	112.000,00	112.000,00	3.390,00	3,03	3.390,00	3,03	0,00
14.2-Com Ensino Fundamental	9.736.000,00	10.086.000,00	9.680.926,73	95,98	9.200.490,86	91,22	480.435,87
<b>15-TOTAL DAS DESPESAS DO FUNDEB (13+14)</b>	<b>24.620.000,00</b>	<b>30.900.000,00</b>	<b>29.803.819,62</b>	<b>96,45</b>	<b>28.616.754,86</b>	<b>92,61</b>	<b>1.187.064,76</b>

DEDUÇÕES PARA FINS DE LIMITE DO FUNDEB	Valor
16-RESTOS A PAGAR INSCRITOS SEM DISPON. FINANCEIRA DE RECURSOS DO FUNDEB	3.851.377,92
16.1- FUNDEB 60%	2.693.979,99
16.2- FUNDEB 40%	1.157.397,93
17-DESPESAS CUSTEADAS COM O SUPERÁVIT FINANCEIRO, DO EXERCÍCIO ANTERIOR, DO FUNDEB	0,00
17.1- FUNDEB 60%	0,00
17.2- FUNDEB 40%	0,00
<b>18-TOTAL DAS DEDUÇÕES CONSIDERADAS PARA FINS DE LIMITE DO FUNDEB (16 + 17)</b>	<b>3.851.377,92</b>
19-TOTAL DAS DESPESAS DO FUNDEB PARA FINS DE LIMITE (15 - 18) <sup>1</sup>	25.952.441,70
19.1- Mínimo de 60% do FUNDEB na Remuneração do Magistério (13 - (16.1 + 17.1)) / (11) x 100) %	75,00
19.2- Máximo de 40% em Despesa com MDE, que não Remuneração do Magistério (14 - (16.2 + 17.2)) / (11) x 100) %	36,70
19.3- Máximo de 5% não Aplicado no Exercício (100- (19.1 +19.2)) %	-11,70

CONTROLE DA UTILIZAÇÃO DE RECURSOS NO EXERCÍCIO SUBSEQUENTE	Valor
20-RECURSOS RECEBIDOS DO FUNDEB EM 2014 QUE NÃO FORAM UTILIZADOS	0,00
21-DESPESAS CUSTEADAS COM O SALDO DO ITEM 20 ATÉ O 1º TRIMESTRE DE 2015 <sup>2</sup>	0,00

Município de Bezerros



RELATÓRIO RESUMIDO DA EXECUÇÃO ORÇAMENTÁRIA  
 DEMONSTRATIVO DAS RECEITAS E DESPESAS COM MANUTENÇÃO E DESENVOLVIMENTO DO ENSINO - MDE  
 ORÇAMENTOS FISCAL E DA SEGURIDADE SOCIAL

Período de referência: Janeiro a Dezembro 2015/Bimestre Novembro-Dezembro

Continuação

REO - ANEXO 08 (LDB, art. 72)

R\$ 1,00

MANUTENÇÃO E DESENVOLVIMENTO DO ENSINO - DESPESAS CUSTEADAS COM A RECEITA RESULTANTE DE IMPOSTOS E RECURSOS DO FUNDEB

RECEITAS COM AÇÕES TÍPICAS DE MDE	PREVISÃO INICIAL	PREVISÃO ATUALIZADA (a)	RECEITAS REALIZADAS				
			Até o Bimestre (b)	% c = (b/a)x100			
2- Impostos e transf. destinadas à MDE (25% de 3) <sup>3</sup>	11.987.750,00	11.987.750,00	10.547.507,44	87,99			
DESPESAS COM AÇÕES TÍPICAS DE MDE	DOTAÇÃO INICIAL	DOTAÇÃO ATUALIZADA (d)	DESPESAS EMPENHADAS		DESPESAS LIQUIDADAS		INSCRITAS EM RESTOS A PAGAR NÃO PROCESSADOS (f)
			Até o Bimestre (e)	% f = (e/d)x100	Até o Bimestre (g)	% h = (g/d)x100	
3- EDUCAÇÃO INFANTIL	2.410.510,80	1.283.510,80	922.487,67	71,87	865.201,92	67,41	57.285,75
23.1- Creche	0,00	0,00	0,00	0,00	0,00	0,00	0,00
23.1.1- Custeadas com recursos do FUNDEB	0,00	0,00	0,00	0,00	0,00	0,00	0,00
23.1.2- Custeadas com outros recursos de impostos	0,00	0,00	0,00	0,00	0,00	0,00	0,00
23.2- Pré-escola	2.410.510,80	1.283.510,80	922.487,67	71,87	865.201,92	67,41	57.285,75
23.2.1- Custeadas com recursos do FUNDEB	181.000,00	181.000,00	3.390,00	1,87	3.390,00	1,87	0,00
23.2.2- Custeadas com outros recursos de impostos	2.229.510,80	1.102.510,80	919.097,67	83,36	861.811,92	78,17	57.285,75
4- ENSINO FUNDAMENTAL	30.452.174,00	32.920.674,00	31.130.910,25	94,56	29.605.432,70	89,93	1.525.477,55
24.1- Custeadas com recursos do FUNDEB	24.478.000,00	30.758.000,00	29.800.429,62	96,89	28.613.364,86	93,03	1.187.064,76
24.2- Custeadas com outros recursos de impostos	5.974.174,00	2.162.674,00	1.330.480,63	61,52	992.067,84	45,87	338.412,79
25- Ensino Médio	0,00	0,00	0,00	0,00	0,00	0,00	0,00
26- Ensino Superior	0,00	0,00	0,00	0,00	0,00	0,00	0,00
27- Ensino Profissional não integrado ao ensino regular	0,00	0,00	0,00	0,00	0,00	0,00	0,00
28- Outras	0,00	0,00	0,00	0,00	0,00	0,00	0,00
<b>29-TOTAL DAS DESPESAS COM AÇÕES TÍPICAS DE MDE (23 + 24 + 25 + 26 + 27 + 28)</b>	<b>32.862.684,80</b>	<b>34.204.184,80</b>	<b>32.053.397,92</b>	<b>93,71</b>	<b>30.470.634,62</b>	<b>89,08</b>	<b>1.582.763,30</b>

DEDUÇÕES CONSIDERADAS PARA FINS DE LIMITE CONSTITUCIONAL	Valor
30- Resultado líquido das transferências do FUNDEB = (12)	14.862.005,05
31- Despesas custeadas com a complementação do FUNDEB no exercício	1.392.251,82
32- Receita de aplicação financeira dos recursos do FUNDEB até o bimestre = (50h)	18.476,85
33- Despesas custeadas com o superávit financeiro, do exercício anterior, do FUNDEB	0,00
34- Despesas custeadas com superávit financeiro, do exercício anterior, de outros recursos impostos	0,00
35- Restos a pagar inscritos no exercício sem disponibilidade financeira de recursos de impostos vinculados ao ensino	0,00
36- Cancelamento, no exercício, de restos a pagar inscritos com dispon financ de rec de impostos vinculados ao ensino = (46g)	158.765,02
<b>37-TOTAL DAS DEDUÇÕES CONSIDERADAS PARA FINS DE LIMITE CONSTITUCIONAL (30+31+32+33+34+35+36)</b>	<b>16.431.498,74</b>
<b>38-TOTAL DAS DESPESAS PARA FINS DE LIMITE ((23 + 24) - (37))</b>	<b>15.621.899,18</b>
<b>39-MÍNIMO DE 25% DAS RECEITAS RESULTANTES DE IMPOSTOS EM MDE ((38) / (3) x 100) %</b>	<b>37,03</b>

OUTRAS INFORMAÇÕES PARA CONTROLE							
OUTRAS DESPESAS COM RECEITAS ADICIONAIS PARA FINANCIAMENTO DO ENSINO	DOTAÇÃO INICIAL	DOTAÇÃO ATUALIZADA (d)	DESPESAS EMPENHADAS		DESPESAS LIQUIDADAS		INSCRITAS EM RESTOS A PAGAR NÃO PROCESSADOS (f)
			Até o Bimestre (e)	% f = (e/d)x100	Até o Bimestre (g)	% h = (g/d)x100	
40- Custeadas com aplic finan de outros rec de imposto vinculadas ao ensino	0,00	0,00	0,00	0,00	0,00	0,00	0,00
41- Custeadas com contrib social salário-educação	0,00	0,00	0,00	0,00	0,00	0,00	0,00
42- Custeadas com operações de crédito	0,00	0,00	0,00	0,00	0,00	0,00	0,00
43- Custeadas com outras receitas para finan do ensino	0,00	0,00	0,00	0,00	0,00	0,00	0,00
<b>44-TOTAL OUTRAS DESPESAS (40+41+42+43)</b>	<b>0,00</b>	<b>0,00</b>	<b>0,00</b>	<b>0,00</b>	<b>0,00</b>	<b>0,00</b>	<b>0,00</b>
<b>45-TOTAL GERAL DESPESAS COM MDE (29+44)</b>	<b>32.862.684,80</b>	<b>34.204.184,80</b>	<b>32.053.397,92</b>	<b>93,71</b>	<b>30.470.634,62</b>	<b>89,08</b>	<b>1.582.763,30</b>

RESTOS A PAGAR INSCRITOS COM DISPONIBILIDADE FINANCEIRA DE RECURSOS DE IMPOSTOS VINCULADOS AO ENSINO	SALDO ATÉ O BIMESTRE	CANCELADO EM (g)
46- RESTOS A PAGAR DE DESPESAS COM MDE	1.057.272,41	158.765,02
46.1- Executadas com Recursos de Impostos Vinculados ao Ensino	154.914,32	158.765,02
46.2- Executadas com Recursos do FUNDEB	902.358,09	0,00

FLUXO FINANCEIRO DOS RECURSOS	VALOR	
	FUNDEB (h)	FUNDEF
47- SALDO FINANCEIRO EM 31 DE DEZEMBRO DE 2014	243.988,45	0,00
48- (+) INGRESSO DE RECURSOS ATÉ O BIMESTRE	23.215.147,08	0,00
49- (-) PAGAMENTOS EFETUADOS ATÉ O BIMESTRE	23.783.466,50	0,00

Continua 3 / 4



# Município de Bezeros



## RELATÓRIO RESUMIDO DA EXECUÇÃO ORÇAMENTÁRIA DEMONSTRATIVO DAS RECEITAS E DESPESAS COM MANUTENÇÃO E DESENVOLVIMENTO DO ENSINO - MDE ORÇAMENTOS FISCAL E DA SEGURIDADE SOCIAL

Período de referência: Janeiro a Dezembro 2015/Bimestre Novembro-Dezembro

Continuação

R\$ 1,00

REO - ANEXO 08 (LDB, art. 72)		
49.1-Orçamento do Exercício (+ extras)	20.365.776,13	0,00
49.2 Restos a Pagar (+ extras)	2.575.384,66	0,00
0-(+) RECEITA DE APLICAÇÃO FINANCEIRA DOS RECURSOS ATÉ O BIMESTRE	18.476,85	0,00
1-(-) SALDO FINANCEIRO NO EXERCÍCIO ATUAL	536.451,59	0,00

DNTE: Sistema e-Pública (1975-3397-260). Unidade Responsável: . Data da emissão: 26/01/2016 e hora de emissão: 21:53.

Limites mínimos anuais a serem cumpridos no encerramento do exercício.

Art. 21, § 2º, Lei 11.494/2007: "Até 5% dos recursos recebidos à conta dos Fundos, inclusive relativos à complementação da União recebidos nos termos do §1º do art. 6º desta Lei, poderão ser utilizados no 1º trimestre do exercício imediatamente subsequente, mediante abertura de crédito adicional.

Caput do art. 212 da CF/1988

Os valores referentes à parcela dos Restos a Pagar inscritos sem disponibilidade financeira vinculada à educação deverão ser informados somente no RREO do último bimestre do exercício.

Limites mínimos anuais a serem cumpridos no encerramento do exercício, no âmbito de atuação prioritária, conforme LDB, art. 11, V.

Nota: 1 - ANEXO PUBLICADO NO MURAL DE AVISOS DA PREFEITURA A PARTIR DE 29/01/2016. NOTA: 2 - ESTE RELATÓRIO PODERÁ SER REPUBLICADO CASO OCORRA AJUSTES CONTÁBEIS ATÉ A PUBLICAÇÃO DOS BALANÇOS.

  
SEVERINO OTÁVIO RAÍPO MONTEIRO  
PREFEITO  
CPF - 024.197.694-49

  
DANIEL DE FREITAS BARBOSA  
CONTADOR  
CRC 022488/O-8

  
PAULA YONARA BARBOSA DE LIMA  
SECRETÁRIA DE FINANÇAS  
CPF - 883.827.374-04

  
IZAC MANOEL DOS SANTOS JUNIOR  
CONTROLADOR  
CPF - 034.485.904-52



**ANEXO**

**09**

**Município de Bezerros**  
 RELATÓRIO RESUMIDO DA EXECUÇÃO ORÇAMENTÁRIA  
**DEMONSTRATIVO DAS RECEITAS DE OPERAÇÕES DE CRÉDITO E DESPESAS DE CAPITAL**  
 ORÇAMENTOS FISCAL E DA SEGURIDADE SOCIAL  
 Período de referência: Janeiro a Dezembro 2015



RREO - ANEXO 9 (LRF, art. 53, § 1º, inciso I)

Em Reais

RECEITAS	PREVISÃO ATUALIZADA (a)	RECEITAS REALIZADAS			SALDO NÃO REALIZADO (c) = (a - b)
<b>RECEITAS DE OPERAÇÕES DE CRÉDITO<sup>1</sup> (I)</b>	<b>1.000.000,00</b>				<b>1.000.000,00</b>
			0,00		
DESPESAS	DOTAÇÃO ATUALIZADA (d)	DESPESAS EMPENHADAS (e)	DESPESAS LIQUIDADAS	DESPESAS INSCRITAS EM RESTOS A PAGAR NÃO PROCESSADOS	SALDO NÃO EXECUTADO (f) = (d - e)
DESPESAS DE CAPITAL	6.655.091,00	4.343.669,26	3.290.984,69	1.052.684,57	2.311.421,74
(-) Incentivos Fiscais a Contribuinte	0,00	0,00	0,00	0,00	0,00
(-) Incentivos Fiscais a Contribuinte por Instituições Financeiras	0,00	0,00	0,00	0,00	0,00
<b>DESPESA DE CAPITAL LÍQUIDA (II)</b>	<b>6.655.091,00</b>	<b>4.343.669,26</b>	<b>3.290.984,69</b>	<b>1.052.684,57</b>	<b>2.311.421,74</b>
<b>RESULTADO PARA APURAÇÃO DA REGRA DE OURO (III) = (I - II)</b>	<b>(a - d)</b>	<b>(b - e)</b>	-	-	<b>(c - f)</b>
	<b>-5.655.091,00</b>	<b>-4.343.669,26</b>			<b>-1.311.421,74</b>

FONTE: Sistema e-Pública (2165-8162-186). Unidade Responsável: . Data da emissão: 26/01/2016 e hora de emissão: 22:13.

Notas:

1 <Operações de Crédito descritas na CF, art. 167, inciso III>

Nota: 1 - ANEXO PUBLICADO NO MURAL DE AVISOS DA PREFEITURA A PARTIR DE 29/01/2016. NOTA: 2 - ESTE RELATÓRIO PODERÁ SER REPUBLICADO CASO OCORRA AJUSTES CONTÁBEIS ATÉ A PUBLICAÇÃO DOS BALANÇOS. .

  
**Daniel de Freitas Barbosa**  
 CT-CRC-PE-022488/0-8  
 CPF: 020.354.424-27

**ANEXO**

**10**

Município de Bezerros



RELATÓRIO RESUMIDO DA EXECUÇÃO ORÇAMENTÁRIA  
 DEMONSTRATIVO DA PROJEÇÃO ATUARIAL DO REGIME PRÓPRIO DE  
 PREVIDÊNCIA DOS SERVIDORES

ORÇAMENTO DA SEGURIDADE SOCIAL

Período de referência: Janeiro a Dezembro 2015

R\$ 1,00

RREO - ANEXO 10 (LRF, art. 53, § 1º, inciso III)

EXERCÍCIO	RECEITAS PREVIDENCIÁRIAS (a)	DESPESAS PREVIDENCIÁRIAS (b)	RESULTADO PREVIDENCIÁRIO (c) = (a-b)	SALDO FINANCEIRO DO EXERCÍCIO (d) = ("d" exercício anterior) + (c)
2014	0,00	0,00	0,00	0,00
2015	7.883.163,43	5.697.604,50	2.185.558,93	2.185.558,93
2016	8.753.515,22	5.722.002,70	3.031.512,52	5.217.071,45
2017	10.554.315,12	7.952.256,40	2.602.058,72	7.819.130,17
2018	12.360.925,91	8.742.697,17	3.618.228,74	11.437.358,91
2019	14.653.013,31	9.135.287,39	5.517.725,92	16.955.084,83
2020	17.099.443,40	9.848.793,77	7.250.649,63	24.205.734,46
2021	24.534.983,47	10.620.159,69	13.914.823,78	38.120.558,24
2022	25.594.482,07	11.228.807,28	14.365.674,79	52.486.233,03
2023	26.683.277,83	11.756.482,76	14.926.795,07	67.413.028,10
2024	27.808.009,36	12.390.115,67	15.417.893,69	82.830.921,79
2025	28.964.498,04	13.091.725,89	15.872.772,15	98.703.693,94
2026	30.150.593,58	13.746.360,86	16.404.232,72	115.107.926,66
2027	31.370.914,05	15.324.748,78	16.046.165,27	131.154.091,93
2028	32.572.111,14	15.973.837,68	16.598.273,46	147.752.365,39
2029	33.808.818,99	16.881.239,31	16.927.579,68	164.679.945,07
2030	35.067.693,32	17.268.851,51	17.798.841,81	182.478.786,88
2031	36.381.275,58	17.742.788,42	18.638.487,16	201.117.274,04
2032	37.747.693,07	17.989.458,16	19.758.234,91	220.875.508,95
2033	20.191.622,00	18.220.745,42	1.970.876,58	222.846.385,53
2034	20.373.048,31	18.254.676,04	2.118.372,27	224.964.757,80
2035	20.563.956,11	18.469.351,03	2.094.605,08	227.059.362,88
2036	20.754.075,92	18.768.369,82	1.985.706,10	229.045.068,98
2037	20.938.306,24	19.030.939,32	1.907.366,92	230.952.435,90
2038	21.118.487,08	19.398.807,38	1.719.679,70	232.672.115,60
2039	21.288.064,07	19.733.824,78	1.554.239,29	234.226.354,89
2040	21.448.378,61	19.941.819,29	1.506.559,32	235.732.914,21
2041	21.606.502,95	20.232.770,44	1.373.732,51	237.106.646,72
2042	21.757.334,98	20.609.099,97	1.148.235,01	238.254.881,73
2043	21.895.321,25	20.935.135,93	960.185,32	239.215.067,05
2044	22.022.715,46	21.150.349,12	872.366,34	240.087.433,39
2045	22.145.538,36	21.501.021,91	644.516,45	240.731.949,84
2046	22.255.395,08	21.737.533,15	517.861,93	241.249.811,77
2047	22.358.364,39	22.036.641,61	321.722,78	241.571.534,55
2048	22.450.284,32	22.387.244,58	63.039,74	241.634.574,29
2049	22.527.409,43	22.771.857,44	-244.448,01	241.390.126,28
2050	22.586.818,71	23.210.671,13	-623.852,42	240.766.273,86
2051	22.624.204,48	23.544.208,48	-920.004,00	239.846.269,86
2052	22.644.569,33	23.862.290,73	-1.217.721,40	238.628.548,46
2053	22.647.826,79	24.210.202,93	-1.562.376,14	237.066.172,32
2054	22.631.168,17	24.681.817,69	-2.050.649,52	235.015.522,80
2055	22.585.983,99	24.985.650,86	-2.399.666,87	232.615.855,93
2056	22.520.637,31	25.311.213,89	-2.790.576,58	229.825.279,35
2057	22.432.622,39	25.607.101,98	-3.174.479,59	226.650.799,76
2058	22.322.367,48	26.063.164,47	-3.740.796,99	222.910.002,77
2059	22.178.935,67	26.447.856,78	-4.268.921,11	218.641.081,66
2060	22.004.626,57	26.886.097,76	-4.881.471,19	213.759.610,47
2061	21.794.382,73	27.355.529,03	-5.561.146,30	208.198.464,17
2062	21.544.184,83	27.728.932,00	-6.184.747,17	202.013.717,00
2063	21.257.405,59	28.136.547,30	-6.879.141,71	195.134.575,29

# Município de Bezerros



## RELATÓRIO RESUMIDO DA EXECUÇÃO ORÇAMENTÁRIA DEMONSTRATIVO DA PROJEÇÃO ATUARIAL DO REGIME PRÓPRIO DE PREVIDÊNCIA DOS SERVIDORES

### ORÇAMENTO DA SEGURIDADE SOCIAL

Período de referência: Janeiro a Dezembro 2015

Continuação

RREO - ANEXO 10 (LRF, art. 53, § 1º, inciso III)

R\$ 1,00

2064	20.929.805,73	28.638.784,67	-7.708.978,94	187.425.596,35
2065	20.553.267,12	29.097.291,61	-8.544.024,49	178.881.571,86
2066	20.127.485,78	29.542.480,18	-9.414.994,40	169.466.577,46
2067	19.650.314,85	30.067.745,47	-10.417.430,62	159.049.146,84
2068	19.113.875,04	30.633.319,77	-11.519.444,73	147.529.702,11
2069	18.512.200,44	30.977.638,28	-12.465.437,84	135.064.264,27
2070	17.854.661,18	31.342.554,86	-13.487.893,68	121.576.370,59
2071	17.136.678,44	31.928.660,63	-14.791.982,19	106.784.388,40
2072	16.341.363,29	32.337.666,78	-15.996.303,49	90.788.084,91
2073	15.474.710,91	32.927.505,82	-17.452.794,91	73.335.290,00
2074	14.521.600,30	33.502.749,35	-18.981.149,05	54.354.140,95
2075	13.477.729,02	33.998.255,01	-20.520.525,99	33.833.614,96
2076	12.342.445,10	34.492.589,64	-22.150.144,54	11.683.470,42
2077	11.110.343,54	35.106.902,66	-23.996.559,12	-12.313.088,70
2078	9.885.491,97	35.804.827,88	-25.919.335,91	-38.232.424,61
2079	9.984.346,89	36.328.652,51	-26.344.305,62	-64.576.730,23
2080	10.084.190,36	36.808.917,30	-26.724.726,94	-91.301.457,17
2081	10.185.032,26	37.195.779,02	-27.010.746,76	-118.312.203,93
2082	10.286.882,58	37.822.527,90	-27.535.645,32	-145.847.849,25
2083	10.389.751,41	38.338.805,40	-27.949.053,99	-173.796.903,24
2084	10.493.648,92	38.946.858,86	-28.453.209,94	-202.250.113,18
2085	10.598.585,41	39.586.755,75	-28.988.170,34	-231.238.283,52
2086	10.704.571,26	40.291.004,13	-29.586.432,87	-260.824.716,39
2087	10.811.616,98	41.029.941,15	-30.218.324,17	-291.043.040,56
2088	10.919.733,15	41.784.892,07	-30.865.158,92	-321.908.199,48

FONTE: Sistema e-Pública (1006-8632-164). Unidade Responsável: . Data da emissão: 26/01/2016 e hora de emissão: 22:14.

Nota: 1 - ANEXO PUBLICADO NO MURAL DE AVISOS DA PREFEITURA A PARTIR DE 29/01/2016. NOTA: 2 - ESTE RELATÓRIO PODERÁ SER REPUBLICADO CASO OCORRA AJUSTES CONTÁBEIS ATÉ A PUBLICAÇÃO DOS BALANÇOS.

  
Jailnel de Freitas Barbosa  
CT-CRC-PE-022488/0-8  
CPF: 020.354.424-27

**ANEXO**

**11**

**Município de Bezerros**  
 RELATÓRIO RESUMIDO DA EXECUÇÃO ORÇAMENTÁRIA  
 DEMONSTRATIVO DA RECEITA DE ALIENAÇÃO DE ATIVOS E APLICAÇÃO DOS RECURSOS  
 ORÇAMENTOS FISCAL E DA SEGURIDADE SOCIAL  
 Período de referência: Janeiro a Dezembro 2015



RREO - ANEXO 11 (LRF, art. 53, § 1º, Inciso III)

Em Reais

RECEITAS	PREVISÃO ATUALIZADA (a)	RECEITAS REALIZADAS (b)					SALDO A REALIZAR (c) = (a - b)
RECEITAS DE CAPITAL - ALIENAÇÃO DE ATIVOS (I)	0,00						0,00
Alienação de Bens Móveis	0,00						0,00
Alienação de Bens Imóveis	0,00						0,00
DESPESAS	DOTAÇÃO ATUALIZADA (d)	DESPESAS EMPENHADAS	DESPESAS LIQUIDADAS	DESPESAS PAGAS (e)	DESPESAS INSCRITAS EM RESTOS A PAGAR NÃO PROCESSADOS	PAGAMENTOS DE RESTOS A PAGAR (f)	SALDO A PAGAR (g) = (d - e)
APLICAÇÃO DOS RECURSOS DA ALIENAÇÃO DE ATIVOS (II)	0,00	0,00	0,00	0,00	0,00	0,00	0,00
DESPESAS DE CAPITAL	0,00	0,00	0,00	0,00	0,00	0,00	0,00
Investimentos	0,00	0,00	0,00	0,00	0,00	0,00	0,00
Inversões Financeiras	0,00	0,00	0,00	0,00	0,00	0,00	0,00
Amortização da Dívida	0,00	0,00	0,00	0,00	0,00	0,00	0,00
DESPESAS CORRENTES DOS REGIMES DE PREVIDÊNCIA	0,00	0,00	0,00	0,00	0,00	0,00	0,00
Regime Próprio de Previdência dos Servidores	0,00	0,00	0,00	0,00	0,00	0,00	0,00
SALDO FINANCEIRO A APLICAR	2014 (h)	2015 (i) = (Ib - (IIe + II f))					SALDO ATUAL (j) = (IIih + IIIi)
VALOR (III)	0,00						0,00

FONTE: Sistema e-Pública (1180-6348-663). Unidade Responsável: . Data da emissão: 26/01/2016 e hora de emissão: 22:15.

Nota: Durante o exercício, somente as despesas liquidadas são consideradas executadas. No encerramento do exercício, as despesas não liquidadas inscritas em restos a pagar não processados são também consideradas executadas. Dessa forma, para maior transparência, as despesas executadas estão segregadas em:

- a) Despesas liquidadas, consideradas aquelas em que houve a entrega do material ou serviço, nos termos do art. 63 da Lei 4.320/64;
- b) Despesas empenhadas, mas não liquidadas, inscritas em Restos a Pagar não processados, consideradas liquidadas no encerramento do exercício, por força do art. 35, inciso II da Lei 4.320/64.

Nota: 1 - ANEXO PUBLICADO NO MURAL DE AVISOS DA PREFEITURA A PARTIR DE 29/01/2016. NOTA: 2 - ESTE RELATÓRIO PODERÁ SER REPUBLICADO CASO OCORRA AJUSTES CONTÁBEIS ATÉ A PUBLICAÇÃO DOS BALANÇOS.

  
**Frei de Freitas Barbosa**  
 T-CRC-PE-022488/0-8  
 CPF: 020.354.424-27

**ANEXO**

**12**



Município de Bezerros



RELATÓRIO RESUMIDO DA EXECUÇÃO ORÇAMENTÁRIA  
 DEMONSTRATIVO DAS RECEITAS E DESPESAS COM AÇÕES E SERVIÇOS PÚBLICOS DE SAÚDE  
 ORÇAMENTOS FISCAL E DA SEGURIDADE SOCIAL

Período de referência: Janeiro a Dezembro 2015/Bimestre Novembro-Dezembro

RREO - ANEXO 12 (LC 141/2012, art. 35)

R\$ 1,00

RECEITAS PARA APURAÇÃO DA APLICAÇÃO EM AÇÕES E SERVIÇOS PÚBLICOS DE SAÚDE	PREVISÃO INICIAL	PREVISÃO ATUALIZADA (a)	RECEITAS REALIZADAS	
			Até o Bimestre (b)	% (b/a)x100
<b>RECEITA DE IMPOSTOS LÍQUIDA (I)</b>	4.447.000,00	4.447.000,00	5.899.460,98	132,66
Imposto Predial e Territorial Urbano - IPTU	436.000,00	436.000,00	504.412,39	115,69
Imposto sobre Transmissão de Bens Intervivos - ITBI	796.000,00	796.000,00	324.391,05	40,75
Imposto sobre Serviços de Qualquer Natureza - ISS	982.000,00	982.000,00	2.084.833,80	212,30
Imposto de Renda Retido na Fonte - IRRF	1.309.000,00	1.309.000,00	2.716.580,59	207,53
Imposto Territorial Rural - ITR	0,00	0,00	0,00	0,00
Multas, Juros de Mora e Outros Encargos dos Impostos	165.000,00	165.000,00	0,00	0,00
Dívida Ativa dos Impostos	639.000,00	639.000,00	269.243,15	42,14
Multas, Juros de Mora e Outros Encargos da Dívida Ativa	120.000,00	120.000,00	0,00	0,00
<b>RECEITAS DE TRANSFERÊNCIAS CONSTITUCIONAIS E LEGAIS (II)</b>	43.504.000,00	43.504.000,00	34.804.450,82	80,00
Cota-parte FPM	36.000.000,00	36.000.000,00	26.688.015,51	74,13
Cota-parte ITR	11.000,00	11.000,00	18.289,60	166,27
Cota-parte PVA	2.000.000,00	2.000.000,00	1.250.114,95	62,51
Cota-parte ICMS	5.455.000,00	5.455.000,00	6.788.493,89	124,45
Cota-parte do IPI - Exportação	22.000,00	22.000,00	43.987,41	199,94
Compensações Financeiras Provenientes de Impostos e Transferências Constitucionais	16.000,00	16.000,00	15.549,46	97,18
Desoneração ICMS (LC 87/96)	16.000,00	16.000,00	15.549,46	97,18
Outras	0,00	0,00	0,00	0,00
<b>TOTAL DAS RECEITAS PARA APURAÇÃO DA APLICAÇÃO EM AÇÕES E SERVIÇOS PÚBLICOS DE SAÚDE (III) = I + II</b>	<b>47.951.000,00</b>	<b>47.951.000,00</b>	<b>40.703.911,80</b>	<b>84,89</b>

RECEITAS ADICIONAIS PARA FINANCIAMENTO DA SAÚDE	PREVISÃO INICIAL	PREVISÃO ATUALIZADA (c)	RECEITAS REALIZADAS	
			Até o Bimestre (d)	% (d/c)x100
<b>TRANSFERÊNCIA DE RECURSOS DO SISTEMA ÚNICO DE SAÚDE - SUS</b>	27.572.800,00	27.572.800,00	21.180.204,32	76,82
Provenientes da União	19.176.000,00	19.176.000,00	18.623.783,07	97,12
Provenientes dos Estados	684.000,00	684.000,00	109.781,42	16,05
Provenientes de Outros Municípios	0,00	0,00	0,00	0,00
Outras Receitas do SUS	7.712.800,00	7.712.800,00	2.446.639,83	31,72
<b>TRANSFERÊNCIAS VOLUNTÁRIAS</b>	0,00	0,00	0,00	0,00
<b>RECEITAS DE OPERAÇÕES DE CRÉDITO VINCULADAS À SAÚDE</b>	0,00	0,00	0,00	0,00
<b>OUTRAS RECEITAS PARA FINANCIAMENTO DA SAÚDE</b>	0,00	0,00	0,00	0,00
<b>TOTAL RECEITAS ADICIONAIS PARA FINANCIAMENTO DA SAÚDE</b>	<b>27.572.800,00</b>	<b>27.572.800,00</b>	<b>21.180.204,32</b>	<b>76,82</b>

DESPESAS COM SAÚDE (Por Grupo de Natureza da Despesa)	DOTAÇÃO INICIAL	DOTAÇÃO ATUALIZADA (e)	DESPESAS EMPENHADAS		DESPESAS LIQUIDADAS		INSCRITA EM RESTOS A PAGAR NÃO PRECISADOS
			Até o Bimestre (f)	% (f/e)x100	Até o Bimestre (g)	% (g/e)x100	
<b>DESPESAS CORRENTES</b>	26.105.487,60	27.876.189,39	25.548.167,51	91,65	25.066.799,51	89,92	481.368,00
Pessoal e Encargos Sociais	13.381.287,60	13.502.310,07	12.998.824,78	96,27	12.991.382,49	96,22	7.442,29
Juros e Encargos da Dívida	0,00	0,00	0,00	0,00	0,00	0,00	0,00
Outras Despesas Correntes	12.724.200,00	14.373.879,32	12.549.342,73	87,31	12.075.417,02	84,01	473.925,71
<b>DESPESAS DE CAPITAL</b>	1.170.000,00	1.770.007,00	1.356.650,73	76,65	1.355.410,73	76,58	1.240,00
Investimentos	1.170.000,00	1.770.007,00	1.356.650,73	76,65	1.355.410,73	76,58	1.240,00
Inversões Financeiras	0,00	0,00	0,00	0,00	0,00	0,00	0,00
Amortização da Dívida	0,00	0,00	0,00	0,00	0,00	0,00	0,00
<b>TOTAL DAS DESPESAS COM SAÚDE (IV)</b>	<b>27.275.487,60</b>	<b>29.646.196,39</b>	<b>26.904.818,24</b>	<b>90,75</b>	<b>26.422.210,24</b>	<b>89,13</b>	<b>482.608,00</b>

DESPESAS COM SAÚDE NÃO COMPUTADAS PARA FINS DE APURAÇÃO DO PERCENTUAL MÍNIMO	DOTAÇÃO INICIAL	DOTAÇÃO ATUALIZADA	DESPESAS EMPENHADAS		DESPESAS LIQUIDADAS		INSCRITA EM RESTOS A PAGAR NÃO PRECISADOS
			Até o Bimestre (h)	% (h/IVf) x 100	Até o Bimestre (i)	% (i/IVg) x 100	
DESPESAS COM INATIVOS E PENSIONISTAS	91.000,00	0,00	0,00	0,00	0,00	0,00	0,00
DESPESA COM ASSISTÊNCIA À SAÚDE QUE NÃO ATENDE AO PRINCÍPIO DE ACESSO UNIVERSAL	0,00	0,00	0,00	0,00	0,00	0,00	0,00
<b>DESPESAS CUSTEADAS COM OUTROS RECURSOS</b>	<b>19.716.000,00</b>	<b>22.593.718,77</b>	<b>20.615.079,77</b>	<b>76,62</b>	<b>20.350.728,42</b>	<b>4.216,82</b>	<b>264.351,35</b>
Recursos de Transferência do Sistema Único de Saúde - SUS	0,00	0,00	0,00	0,00	0,00	0,00	0,00
Recursos de Operações de Crédito	0,00	0,00	0,00	0,00	0,00	0,00	0,00

Município de Bezerros



RELATÓRIO RESUMIDO DA EXECUÇÃO ORÇAMENTÁRIA  
 DEMONSTRATIVO DAS RECEITAS E DESPESAS COM AÇÕES E SERVIÇOS PÚBLICOS DE SAÚDE  
 ORÇAMENTOS FISCAL E DA SEGURIDADE SOCIAL

Período de referência: Janeiro a Dezembro 2015/Bimestre Novembro-Dezembro

Continuação

RREO - ANEXO 12 (LC 141/2012, art. 35)

R\$ 1,00

Outros Recursos	19.716.000,00	22.593.718,77	20.615.079,77	76,62	20.350.728,42	4.216,82	264.351,35
OUTRAS AÇÕES E SERVIÇOS NÃO COMPUTADOS	20.000,00	0,00	0,00	0,00	0,00	0,00	0,00
RESTOS A PAGAR NÃO PROCESSADOS INSCRITOS INDEVIDAMENTE NO EXERCÍCIO SEM DISPONIBILIDADE FINANCEIRA <sup>1</sup>	0,00	0,00	0,00	0,00	0,00	0,00	0,00
DESPESAS CUSTEADAS COM DISPONIBILIDADE DE CADA VINCULADA AOS RESTOS A PAGAR CANCELADOS <sup>2</sup>	0,00	0,00	0,00	0,00	0,00	0,00	0,00
DESPESAS CUSTEADAS COM RECURSOS VINCULADOS À PARCELA DO PERCENTUAL MÍNIMO QUE FOI APLICADA EM AÇÕES E SERVIÇOS DE SAÚDE EM EXERCÍCIOS ANTERIORES <sup>3</sup>	0,00	0,00	0,00	0,00	0,00	0,00	0,00
<b>TOTAL DAS DESPESAS COM SAÚDE NÃO COMPUTADAS (V)</b>	<b>19.827.000,00</b>	<b>22.593.718,77</b>	<b>20.615.079,77</b>	<b>76,62</b>	<b>20.350.728,42</b>	<b>4.216,82</b>	<b>264.351,35</b>
<b>TOTAL DAS DESPESAS COM AÇÕES E SERVIÇOS PÚBLICOS DE SAÚDE (VI) = (IV - V)</b>	<b>7.448.487,60</b>	<b>7.052.477,62</b>	<b>6.289.738,47</b>	<b>23,38</b>	<b>6.071.481,82</b>	<b>22,98</b>	<b>218.256,65</b>

<b>PERCENTUAL DE APLICAÇÃO EM AÇÕES E SERVIÇOS PÚBLICOS DE SAÚDE SOBRE A RECEITA DE IMPOSTOS LÍQUIDA E TRANSFERÊNCIAS CONSTITUCIONAIS E LEGAIS (VI%) = (VI / IIIb x 100) - LIMITE CONSTITUCIONAL 15%<sup>4,5</sup></b>	<b>15,45</b>
--	--------------

<b>VALOR REFERENTE À DIFERENÇA ENTRE O VALOR EXECUTADO E O LIMITE MÍNIMO CONSTITUCIONAL [VII - (15 x IIIb)/100]<sup>6</sup></b>	<b>184.151,70</b>
---	-------------------

EXECUÇÃO RESTOS A PAGAR NÃO PROCESSADOS INSCRITOS COM DISPONIBILIDADE DE CADA	INSCRITOS	CANCELADOS/PRESCRITOS	PAGOS	A PAGAR	PARCELA CONSIDERADA NO LIMITE
Inscritos em 2015	0,00	0,00	0,00	0,00	0,00
Inscritos em 2014	0,00	0,00	0,00	0,00	0,00
Inscritos em 2013	0,00	0,00	0,00	0,00	0,00
Inscritos em 2012	0,00	0,00	0,00	0,00	0,00
Inscritos em 2011	0,00	0,00	0,00	0,00	0,00
Inscritos em Exercícios Anteriores a 2011 (Somatório)	0,00	0,00	0,00	0,00	0,00
<b>Total</b>	<b>0,00</b>	<b>0,00</b>	<b>0,00</b>	<b>0,00</b>	<b>0,00</b>

CONTROLE DOS RESTOS A PAGAR CANCELADOS OU PRESCRITOS PARA FINS DE APLICAÇÃO DA DISPONIBILIDADE DE CADA CONFORME ARTIGO 24, § 1º e 2º	RESTOS A PAGAR CANCELADOS OU PRESCRITOS		
	Saldo Inicial	Despesas custeadas no exercício de referência (j)	Saldo Final (Não Aplicado)
Restos a Pagar Cancelados ou Prescritos em 2015	0,00	0,00	0,00
Restos a Pagar Cancelados ou Prescritos em 2014	0,00	0,00	0,00
Restos a Pagar Cancelados ou Prescritos em 2013	0,00	0,00	0,00
Restos a Pagar Cancelados ou Prescritos em 2012	0,00	0,00	0,00
Restos a Pagar Cancelados ou Prescritos em 2011	0,00	0,00	0,00
Restos a Pagar Cancelados ou Prescritos em Exercícios Anteriores a 2011 (Somatório)	0,00	0,00	0,00
<b>Total (VIII)</b>	<b>0,00</b>	<b>0,00</b>	<b>0,00</b>

CONTROLE DO VALOR REFERENTE AO PERCENTUAL MÍNIMO NÃO CUMPRIDO EM EXERCÍCIOS ANTERIORES PARA FINS DE APLICAÇÃO DOS RECURSOS VINCULADOS CONFORME ARTIGOS 25 E 26	LIMITE NÃO CUMPRIDO		
	Saldo Inicial	Despesas custeadas no exercício de referência (k)	Saldo Final (Não Aplicado)
Diferença de limite não cumprido em 2014	0,00	0,00	0,00
Diferença de limite não cumprido em 2013	0,00	0,00	0,00
Diferença de limite não cumprido em 2012	0,00	0,00	0,00
Diferença de limite não cumprido em 2011	0,00	0,00	0,00
Diferença de limite não cumprido em 2010	0,00	0,00	0,00
Diferença de limite não cumprido em Exercícios Anteriores a 2010 (Somatório)	0,00	0,00	0,00
<b>Total (IX)</b>	<b>0,00</b>	<b>0,00</b>	<b>0,00</b>

DESPESAS COM SAÚDE (Por Subfunção)	DOTAÇÃO INICIAL	DOTAÇÃO ATUALIZADA	DESPESAS EMPENHADAS		DESPESAS LIQUIDADAS		INSCRITA EM RESTOS A PAGAR NÃO PRECESSADOS
			Até o Bimestre (l)	% (l/total l) x100	Até o Bimestre (m)	% (m/total m) x100	
Atenção Básica	6.806.487,60	5.667.847,62	5.495.796,10	20,43	5.467.119,81	20,69	28.676,29
Assistência Hospitalar e Ambulatorial	14.500.000,00	15.864.775,69	14.197.953,39	52,77	13.965.571,09	52,86	232.382,30
Suporte Profilático e Terapêutico	1.503.000,00	752.179,69	605.407,11	2,25	581.141,76	2,20	24.265,35

Continua 2 / 3

Município de Bezerros



RELATÓRIO RESUMIDO DA EXECUÇÃO ORÇAMENTÁRIA  
 DEMONSTRATIVO DAS RECEITAS E DESPESAS COM AÇÕES E SERVIÇOS PÚBLICOS DE SAÚDE  
 ORÇAMENTOS FISCAL E DA SEGURIDADE SOCIAL

Período de referência: Janeiro a Dezembro 2015/Bimestre Novembro-Dezembro

Continuação

RREO - ANEXO 12 (LC 141/2012, art. 35)	R\$ 1,00						
Vigilância Sanitária	135.000,00	59.547,86	57.625,47	0,21	57.625,47	0,22	0,00
Vigilância Epidemiológica	872.000,00	739.810,89	728.445,53	2,71	728.325,53	2,76	120,00
Alimentação e Nutrição	20.000,00	0,00	0,00	0,00	0,00	0,00	0,00
Outras Subfunções	3.439.000,00	6.562.034,64	5.819.590,64	21,63	5.622.426,58	21,28	197.164,06
<b>Total</b>	<b>27.275.487,60</b>	<b>29.646.196,39</b>	<b>26.904.818,24</b>	<b>100,00</b>	<b>26.422.210,24</b>	<b>100,00</b>	<b>482.608,00</b>

FONTE: Sistema e-Pública (1721-2410-706). Unidade Responsável: . Data da emissão: 26/01/2016 e hora de emissão: 21:58.

- 1 Essa linha apresentará valor somente no Relatório Resumido da Execução Orçamentária do último bimestre do exercício.
- 2 O valor apresentado na intercessão com a coluna "I" ou com a coluna "I+II"(último bimestre) deverá ser o mesmo apresentado no "total J".
- 3 O valor apresentado na intercessão com a coluna "I" ou com a coluna "I+II"(último bimestre) deverá ser o mesmo apresentado no "total K".
- 4 Limite anual mínimo a ser cumprido no encerramento do exercício. Deverá ser informado o limite estabelecido na Lei Orgânica do Município quando o percentual nela estabelecido for superior ao fixado na LC nº 141/2012.
- 5 Durante o exercício esse valor servirá para o monitoramento previsto no art. 23 da LC 141/2012.
- 6 No último bimestre, será utilizada a fórmula  $[VI(h+i) - (15 \times IIIb)/100]$ .

Nota: 1 - ANEXO PUBLICADO NO MURAL DE AVISOS DA PREFEITURA A PARTIR DE 29/01/2016. NOTA: 2 - ESTE RELATÓRIO PODERÁ SER REPUBLICADO CASO OCORRA AJUSTES CONTÁBEIS ATÉ A PUBLICAÇÃO DOS BALANÇOS.

  
 SEVERINO OTAVIO RAPOSO MONTEIRO  
 PREFEITO  
 CPF - 024.197.694-49

  
 DANIEL DE FREITAS BARBOSA  
 CONTADOR  
 CRC 022488/O-8

  
 PAULA YONARA BARBOSA DE LIMA  
 SECRETÁRIA DE FINANÇAS  
 CPF - 883.827.374-04

  
 IZAC MANOEL DOS SANTOS JUNIOR  
 CONTROLADOR  
 CPF - 034.485.904-52

# ANEXO

# 13

Município de Bezerros



RELATÓRIO RESUMIDO DA EXECUÇÃO ORÇAMENTÁRIA



PARCERIAS PÚBLICO-PRIVADAS

ORÇAMENTOS FISCAL E DA SEGURIDADE SOCIAL

Período de referência: Janeiro a Dezembro 2015/Bimestre Novembro-Dezembro



RREO - ANEXO 13 (Lei nº 11.079, de 30.12.2004, arts. 22,25 e 28)

R\$ 1,00

ESPECIFICAÇÃO	SALDO TOTAL EM 31/12/2014 (a)	REGISTROS EFETUADOS EM 2015		Saldo Total (c) = (a+b)
		No bimestre	Até o bimestre(b)	
TOTAL DE ATIVOS				
Direitos Futuros				
Ativos Contabilizados na SPE				
Contrapartida para Provisões de PPP				
TOTAL DE PASSIVOS(I)				
Obrigações Não Relacionadas a Serviços				
Contrapartida para Ativos da SPE				
Provisões de PPP				
GARANTIAS DE PPP(II)				
SALDO LÍQUIDO DE PASSIVOS DE PPP(III)=(I-II)				
PASSIVOS CONTINGENTES				
Contraprestações Futuras				
Riscos Não Provisionados				
Outros Passivos Contingentes				
ATIVOS CONTINGENTES				
Serviços Futuros				
Outros Ativos Contingentes				

DESPESAS DE PPP	2014	2015	2016	2017	2018	2019	2020	2021	2022	2023	2024
Do Ente Federado (IV)											
Das Estatais Não-dependentes											
TOTAL DAS DESPESAS											
RECEITAS CORRENTES LÍQUIDA(RCL)(V)											
TOTAL DAS RECEITAS/RCL(%) (VI)=(IV)/(V)											

FONTE: Sistema e-Pública (1848-9892-870). Unidade Responsável: . Data da emissão: 26/01/2016 e hora de emissão: 22:16.

Nota: 1 - ANEXO PUBLICADO NO MURAL DE AVISOS DA PREFEITURA A PARTIR DE 29/01/2016. NOTA: 2 - ESTE RELATÓRIO PODERÁ SER REPUBLICADO CASO OCORRA AJUSTES CONTÁBEIS ATÉ A PUBLICAÇÃO DOS BALANÇOS.



**Município de Bezerros**

RELATÓRIO RESUMIDO DA EXECUÇÃO ORÇAMENTÁRIA

PARCERIAS PÚBLICO-PRIVADAS

ORÇAMENTOS FISCAL E DA SEGURIDADE SOCIAL

Período de referência: Janeiro a Dezembro 2015/Bimestre Novembro-Dezembro

Continuação


R\$ 1,00

RREO - ANEXO 13 (Lei nº 11.079, de 30.12.2004, arts. 22,25 e 28)

  
SEVERINO OTÁVIO RAPOSO MONTEIRO  
PREFEITO  
CPF - 024.197.694-49

  
DANIEL DE FREITAS BARBOSA  
CONTADOR  
CRC 022488/O-8

  
PAULA YONARA BARBOSA DE LIMA  
SECRETÁRIA DE FINANÇAS  
CPF - 883.827.374-04

  
IZAC MANOEL DOS SANTOS JUNIOR  
CONTROLADOR  
CPF - 034.485.904-52

# ANEXO

# 14



Município de Bezerros



RELATÓRIO RESUMIDO DA EXECUÇÃO ORÇAMENTÁRIA  
 DEMONSTRATIVO SIMPLIFICADO DO RELATÓRIO RESUMIDO DA EXECUÇÃO ORÇAMENTÁRIA  
 ORÇAMENTOS FISCAL E DA SEGURIDADE SOCIAL

Período de referência: Janeiro a Dezembro 2015/Bimestre Novembro-Dezembro

RF, Art. 48 – Anexo 14

Em Reais

BALANÇO ORÇAMENTÁRIO		Até o Bimestre		
<b>RECEITAS</b>				
Previsão Inicial				119.939.000,00
Previsão Atualizada				119.939.000,00
Receitas Realizadas				96.941.022,81
Déficit Orçamentário				0,00
Saldos de Exercícios Anteriores (Utilizados por Créditos Adicionais)				5.000,00
<b>DESPESAS</b>				
Dotação Inicial				119.939.000,00
Créditos Adicionais				0,00
Dotação Atualizada				119.939.000,00
Despesas Empenhadas				100.834.693,48
Despesas Liquidadas				93.422.023,25
Despesas Pagas				84.764.213,30
Superávit Orçamentário				3.518.999,56
<b>DESPESAS POR FUNÇÃO/SUBFUNÇÃO</b>		<b>Até o Bimestre</b>		
Despesas Empenhadas				100.834.693,48
Despesas Liquidadas				93.422.023,25
<b>RECEITA CORRENTE LÍQUIDA – RCL</b>		<b>Até o Bimestre</b>		
Receita Corrente Líquida				90.475.510,42
<b>RECEITAS E DESPESAS DOS REGIMES DE PREVIDÊNCIA</b>		<b>Até o Bimestre</b>		
Regime Próprio de Previdência dos Servidores				
Receitas Previdenciárias Realizadas (IV)				6.967.201,46
Despesas Previdenciárias Liquidadas (V)				7.670.539,70
Resultado Previdenciário (VI) = (IV - V)				-703.338,24
<b>RESULTADOS NOMINAL E PRIMÁRIO</b>		<b>Meta Fixada no AMF da LDO (a)</b>	<b>Resultado Apurado Até o Bimestre (b)</b>	<b>% em Relação à Meta (b/a)</b>
Resultado Nominal		0,00	-665.144,81	0,00
Resultado Primário		1.683.000,00	2.353.389,23	139,83
<b>RESTOS A PAGAR POR PODER E MINISTÉRIO PÚBLICO</b>	<b>Inscrição</b>	<b>Cancelamento Até o Bimestre</b>	<b>Pagamento Até o Bimestre</b>	<b>Saldo a Pagar</b>
RESTOS A PAGAR PROCESSADOS	15.669.075,72	5.343.156,92	6.546.478,36	3.779.440,44
Poder Executivo	15.669.075,72	5.343.156,92	6.546.478,36	3.779.440,44
Poder Legislativo	0,00	0,00	0,00	0,00
RESTOS A PAGAR NÃO PROCESSADOS	13.666.461,14	7.287.253,86	3.268.438,84	3.110.768,44
Poder Executivo	13.666.461,14	7.287.253,86	3.268.438,84	3.110.768,44
Poder Legislativo	0,00	0,00	0,00	0,00
<b>TOTAL</b>	<b>29.335.536,86</b>	<b>12.630.410,78</b>	<b>9.814.917,20</b>	<b>6.890.208,88</b>
<b>DESPESAS COM MANUTENÇÃO E DESENVOLVIMENTO DO ENSINO</b>		<b>Valor Apurado Até o Bimestre</b>	<b>Limites Constitucionais Anuais</b>	
			<b>% Mínimo a Aplicar no Exercício</b>	<b>% Aplicado Até o Bimestre</b>
Mínimo Anual de 25% das Receitas de Impostos em MDE		15.621.899,18	25,00	37,03
Mínimo Anual de 60% do FUNDEB na Remuneração do Magistério com Educação Infantil e Ensino Fundamental		20.119.502,89	60,00	75,00
Complementação da União ao FUNDEB		1.392.251,82	10,00	10,00
<b>RECEITAS DE OPERAÇÕES DE CRÉDITO E DESPESAS DE CAPITAL</b>		<b>Valor Apurado Até o Bimestre</b>	<b>Saldo Não Realizado</b>	
Receitas de Operações de Crédito		0,00	1.000.000,00	
Despesa de Capital Líquida		4.343.669,26	2.311.421,74	
<b>PROJEÇÃO ATUARIAL DOS REGIMES DE PREVIDÊNCIA</b>		<b>Exercício<sup>1</sup></b>	<b>10º Exercício</b>	<b>20º Exercício</b>
				<b>35º Exercício</b>
Regime Próprio de Previdência dos Servidores				
Receitas Previdenciárias (IV)		0,00	27.808.009,36	20.373.048,31
Despesas Previdenciárias (V)		0,00	12.390.115,67	18.254.676,04
Resultado Previdenciário (IV - V)		0,00	15.417.893,69	2.118.372,27



Município de Bezerras



RELATÓRIO RESUMIDO DA EXECUÇÃO ORÇAMENTÁRIA  
 DEMONSTRATIVO SIMPLIFICADO DO RELATÓRIO RESUMIDO DA EXECUÇÃO ORÇAMENTÁRIA  
 ORÇAMENTOS FISCAL E DA SEGURIDADE SOCIAL

Período de referência: Janeiro a Dezembro 2015/Bimestre Novembro-Dezembro

Continuação

LRF, Art. 48 – Anexo 14

Em Reais

RECEITA DA ALIENAÇÃO DE ATIVOS E APLICAÇÃO DOS RECURSOS	Valor Apurado Até o Bimestre	Saldo a Realizar	
Receita de Capital Resultante da Alienação de Ativos	0,00	0,00	
Aplicação dos Recursos da Alienação de Ativos	0,00	0,00	
DESPESAS COM AÇÕES E SERVIÇOS PÚBLICOS DE SAÚDE	Valor Apurado Até o Bimestre	Limite Constitucional Anual	
		% Mínimo a Aplicar no Exercício	% Aplicado Até o Bimestre
Despesas Próprias com Ações e Serviços Públicos de Saúde	6.071.481,82	15,00	15,45
DESPESAS DE CARÁTER CONTINUADO DERIVADAS DE PPP	Valor Apurado no Exercício Corrente		
Total das Despesas/RCL (%)			0,00

FONTE: Sistema e-Pública (1685-6369-968). Unidade Responsável: . Data da emissão: 26/01/2016 e hora de emissão: 21:56.

Serão demonstradas as projeções do exercício anterior ao de referência.


Nota: Durante o exercício, somente as despesas liquidadas são consideradas executadas. No encerramento do exercício, as despesas não liquidadas inscritas em restos a pagar não processados são também consideradas executadas. Dessa forma, para maior transparência, as despesas executadas estão segregadas em:


a) Despesas liquidadas, consideradas aquelas em que houve a entrega do material ou serviço, nos termos do art. 63 da Lei 4.320/64;


b) Despesas empenhadas mas não liquidadas, inscritas em Restos a Pagar não processados, consideradas liquidadas no encerramento do exercício, por força do art.35, inciso II da Lei 4.320/64.

Nota: 1 - ANEXO PUBLICADO NO MURAL DE AVISOS DA PREFEITURA A PARTIR DE 29/01/2016. NOTA: 2 - ESTE RELATÓRIO PODERÁ SER REPUBLICADO CASO OCORRA AJUSTES CONTÁBEIS ATÉ A PUBLICAÇÃO DOS BALANÇOS.

  
 SEVERINO OTAVIO RAMOS MONTEIRO  
 PREFEITO  
 CPF - 024.197.694-45

  
 DANIEL DE FREITAS BARBOSA  
 CONTADOR  
 CRC 022488/O-8

  
 PAULA YONARA BARBOSA DE LIMA  
 SECRETÁRIA DE FINANÇAS  
 CPF - 883.827.374-04

  
 IZAC MANOEL DOS SANTOS JUNIOR  
 CONTROLADOR  
 CPF - 034.485.904-52



PREFEITURA MUNICIPAL DE BEZERROS  
Estado de Pernambuco

## DECLARAÇÃO DE PUBLICAÇÃO

RELATÓRIO RESUMIDO DE EXECUÇÃO ORÇAMENTÁRIA (RREO)

DO 6º BIMESTRE DE 2015

E

RELATÓRIO DE GESTÃO FISCAL

DO 3º QUADRIMESTRE DE 2015

Declaramos, sob as penas da Lei, que o Relatório Resumido de Execução Orçamentária (RREO), do 6º bimestre de 2015 e o Relatório de Gestão Fiscal (RGF), do 3º quadrimestre de 2015, do Poder Executivo de Bezerros-PE, foram publicados em 29 de janeiro de 2016, no Quadro de Avisos da Prefeitura Municipal, de conformidade com os artigos 52 e 54 da Lei Complementar nº. 101/2000 e com o art. 97, inciso I, alínea "b" da Constituição do Estado de Pernambuco.

Bezerros-PE, 29 de janeiro de 2016.

  
Paula Yonara Barbosa de Lima  
Secretária de Finanças

  
Severino Otávio Raposo Monteiro  
Prefeito

Pesquisar

Hide

 Elineide Maria da Silva Prefeitura Municipal dos Bezorros

Módulo Orçamentário Logout

Versão: 1.10.5

## Visualizar Prestação de Contas

Unidade Gestora: Prefeitura Municipal dos Bezorros

Tipo de Entrega: Normal

Situação: Entregue

Descrição: Prefeitura Municipal dos Bezorros

Ano: 2015

Mês: 12

Comprovante de Entrega: 279c19d47251d2ae71eba6f85bc81c82

Data Entrega: 27/01/2016 11:04

Enviado por: Elineide Maria da Silva

Copyright © 2010 - TCE-PE

Comprovante de envio do SICONFI



PREFEITURA MUNICIPAL DE BEZERROS  
Estado de Pernambuco

Bezerros-PE, 29 de Janeiro de 2016.

OFÍCIO Nº 041/2016.

Excelentíssimo Senhor  
Presidente da Câmara Municipal de Vereadores

RELATÓRIO RESUMIDO DE EXECUÇÃO ORÇAMENTÁRIA – RREO  
Referente ao 6º Bimestre do Exercício de 2015

RELATÓRIO DE GESTÃO FISCAL - RGF  
Referente ao 3º Quadrimestre de 2015

Encaminhamos o Relatório Resumido de Execução Orçamentária (RREO) do 6º Bimestre do Exercício de 2015 e o Relatório de Gestão Fiscal (RGF) do 3º Quadrimestre de 2015, que foram elaborados em cumprimento ao § 3º do art. 165 da Constituição da República e às disposições da Lei Complementar nº 101, de 2000, na conformidade do Manual de Demonstrativos Fiscais (MDF), 6ª edição para 2015, da Secretaria do Tesouro Nacional (STN), aprovado pela Portaria nº 553, de 22 de setembro de 2014, composto dos demonstrativos anexos, indicados abaixo, para publicação na Câmara de Vereadores:

**ANEXOS DO RELATÓRIO RESUMIDO DE EXECUÇÃO ORÇAMENTÁRIA DO 6º BIMESTRE DE 2015**

ANEXOS	DEMONSTRATIVOS
Anexo 1	Balanço Orçamentário
Anexo 2	Demonstrativo da Execução das Despesas por Função/Subfunção
Anexo 3	Demonstrativo da Receita Corrente Líquida
Anexo 4	Demonstrativo de Receitas e Despesas do Regime Próprio de Previdência Social dos Serv. – Plano Previdenciário
Anexo 5	Demonstrativo do Resultado Nominal
Anexo 6	Demonstrativo do Resultado Primário
Anexo 7	Demonstrativo dos Restos a Pagar por Poder e Órgão
Anexo 8	Demonstrativo das Receitas e Despesas com Manutenção e Desenvolvimento do Ensino
Anexo 9	Demonstrativo das Receitas de Operações de Crédito e Despesas de Capital
Anexo 10	Demonstrativo da Projeção Atuarial do Regime de Previdência
Anexo 11	Demonstrativo da Receita de Alienação de Ativos e Aplicação dos Recursos
Anexo 12	Demonstrativo das Receitas e Despesas com Ações e Serviços Públicos de Saúde
Anexo 13	Demonstrativo das Parcerias Público-Privadas
Anexo 14	Demonstrativo Simplificado do Relatório Resumido de Execução Orçamentária

NOTA: Elaborado de Acordo com o Manual de Demonstrativos Fiscais (MDF) 6ª Edição para 2015.

**ANEXOS DO RELATÓRIO DE GESTÃO FISCAL DO 3º QUADRIMESTRE DE 2015**

ANEXOS	DEMONSTRATIVOS
Anexo 1	Demonstrativo da Despesa com Pessoal
Anexo 2	Demonstrativo da Dívida Consolidada Líquida
Anexo 3	Demonstrativo das Garantias e Contragarantias de Valores
Anexo 4	Demonstrativo das Operações de Crédito
Anexo 5	Demonstrativo da Disponibilidade de Caixa e dos Restos à Pagar
Anexo 6	Demonstrativo Simplificado do Relatório de Gestão Fiscal

NOTA: Elaborado de Acordo com o Manual de Demonstrativos Fiscais (MDF) 6ª Edição para 2015.

recebi em:  
29.01.16



PREFEITURA MUNICIPAL DE BEZERROS  
Estado de Pernambuco

Os presentes RREO e RGF foram implantados no Sistema de Informações Contábeis e Fiscais do Setor Público Brasileiro – SICONFI, pela Internet.

De acordo com a Resolução TC nº 20, de 30 de setembro de 2015, Art. 10, § 2º, o Demonstrativo das Receitas e Despesas com Manutenção e Desenvolvimento do Ensino – MDE e o Demonstrativo das Receitas e Despesas com Ações e Serviços Públicos de Saúde serão considerados enviados ao TCE-PE quando as informações estiverem alimentadas no SIOPE e no SIOPS, respectivamente, ou em outros sistemas que vierem a substituí-los.

Para cumprimento da Resolução TCE-PE nº 04, de 2009, do Tribunal de Contas do Estado de Pernambuco, solicitamos publicar todos os demonstrativos no Quadro de Avisos dessa Câmara e confirmar o recebimento.

Ao ensejo renovamos votos de apreço e consideração, ao tempo em que nos colocamos ao inteiro dispor para quaisquer esclarecimentos porventura necessários.

Atenciosamente.

  
Severino Otávio Raposo Monteiro  
Prefeito