



**RELATÓRIO RESUMIDO DA
EXECUÇÃO ORÇAMENTÁRIA**

5º Bimestre - 2015

CÓPIA



PREFEITURA MUNICIPAL DE BEZERROS
Estado de Pernambuco

Bezerros-PE, 27 de novembro de 2015.

OFÍCIO Nº 147/2015.

Excelentíssimo Senhor
Presidente da Câmara Municipal de Vereadores

RELATÓRIO RESUMIDO DE EXECUÇÃO ORÇAMENTÁRIA – RREO
Referente ao 5º Bimestre do Exercício de 2015

Encaminhamos o Relatório Resumido de Execução Orçamentária (RREO) do 5º Bimestre do Exercício de 2015, que foi elaborado em cumprimento ao § 3º do art. 165 da Constituição da República e às disposições da Lei Complementar nº 101, de 2000, na conformidade do Manual de Demonstrativos Fiscais (MDF), 6ª edição para 2015, da Secretaria do Tesouro Nacional (STN), aprovado pela Portaria nº 553, de 22 de setembro de 2014, composto dos demonstrativos anexos, indicados abaixo, para publicação na Câmara de Vereadores:

ANEXOS DO RELATÓRIO RESUMIDO DE EXECUÇÃO ORÇAMENTÁRIA DO 5º BIMESTRE DE 2015

ANEXOS	DEMONSTRATIVOS
Anexo 1	Balanco Orçamentário
Anexo 2	Demonstrativo da Execução das Despesas por Função/Subfunção
Anexo 3	Demonstrativo da Receita Corrente Líquida
Anexo 4	Demonstrativo de Receitas e Despesas do Regime Próprio de Previdência Social dos Serv. – Plano Previdenciário
Anexo 5	Demonstrativo do Resultado Nominal
Anexo 6	Demonstrativo do Resultado Primário
Anexo 7	Demonstrativo dos Restos a Pagar por Poder e Órgão
Anexo 8	Demonstrativo das Receitas e Despesas com Manutenção e Desenvolvimento do Ensino
Anexo 12	Demonstrativo das Receitas e Despesas com Ações e Serviços Públicos de Saúde
Anexo 13	Demonstrativo das Parcerias Público-Privadas
Anexo 14	Demonstrativo Simplificado do Relatório Resumido de Execução Orçamentária

Nota: Os Anexos 9, 10 e 11 só integram o RREO do 6º Bimestre do Exercício. MDF 6ª Edição para 2015, página 120.


O presente RREO foi implantado no Sistema de Informações Contábeis e Fiscais do Setor Público Brasileiro – SICONFI, pela Internet.


De acordo com a Resolução TC nº 20, de 30 de setembro de 2015, Art. 10, § 2º, o Demonstrativo das Receitas e Despesas com Manutenção e Desenvolvimento do Ensino – MDE e o Demonstrativo das Receitas e Despesas com Ações e Serviços Públicos de Saúde serão considerados enviados ao TCE-PE quando as informações estiverem alimentadas no SIOPE e no SIOPS, respectivamente, ou em outros sistemas que vierem a substituí-los.

Para cumprimento da Resolução TCE-PE nº 04, de 2009, do Tribunal de Contas do Estado de Pernambuco, solicitamos publicar todos os demonstrativos no Quadro de Avisos dessa Câmara e confirmar o recebimento.

Ao ensejo renovamos votos de apreço e consideração, ao tempo em que nos colocamos ao inteiro dispor para quaisquer esclarecimentos porventura necessários.

Atenciosamente.


Severino Otávio Raposo Monteiro
Prefeito

Recebido em:
30.11.2015




PREFEITURA MUNICIPAL DE BEZERROS
Estado de Pernambuco

EDITAL DE PUBLICAÇÃO

RELATÓRIO RESUMIDO DE EXECUÇÃO ORÇAMENTÁRIA (RREO)

DO 5º BIMESTRE DE 2015

O Prefeito do Município de Bezerros, Estado de Pernambuco, torna público o Relatório Resumido de Execução Orçamentária (RREO), relativo ao 5º bimestre de 2015, contendo os demonstrativos estabelecidos pela Lei de Responsabilidade Fiscal (Lei Complementar nº. 101/2000) e regulamentação feita pela Secretaria do Tesouro Nacional para o exercício de 2015, por meio do Manual de Demonstrativos Fiscais aprovado pela Portaria STN nº 553 de 22 de setembro de 2014.

Gabinete do Prefeito, 27 de novembro de 2015.

Severino Otávio Raposo Monteiro
Prefeito

ANEXO

01

Município de Bezerras
RELATÓRIO RESUMIDO DA EXECUÇÃO ORÇAMENTÁRIA
BALANÇO ORÇAMENTÁRIO
ORÇAMENTOS FISCAL E DA SEGURIDADE SOCIAL
 Período de referência: Janeiro a Outubro 2015/Bimestre Setembro-Outubro



RREO – ANEXO 1 (LRF, Art. 52, Inciso I, alíneas "a" e "b" do Inciso II e § 1º)

Em Reais

RECEITAS	PREVISÃO INICIAL	PREVISÃO ATUALIZADA (a)	RECEITAS REALIZADAS				SALDO (a-c)
			No Bimestre (b)	% (b/a)	Até o Bimestre (c)	% (c/a)	
RECEITAS (EXCETO INTRA-ORÇAMENTÁRIAS) (1)	115.111.000,00	115.111.000,00	12.645.417,23	10,99	73.577.768,02	63,92	41.533.231,98
RECEITAS CORRENTES	104.825.000,00	104.825.000,00	12.543.676,99	11,97	72.818.558,62	69,47	32.006.441,38
RECEITA TRIBUTÁRIA	5.711.000,00	5.711.000,00	861.944,12	15,09	3.890.708,62	68,13	1.820.291,38
Impostos	3.523.000,00	3.523.000,00	822.140,24	23,34	3.364.748,74	95,51	158.251,26
Taxas	2.188.000,00	2.188.000,00	39.803,88	1,82	525.959,88	24,04	1.662.040,12
Contribuição de Melhoria	0,00	0,00	0,00	0,00	0,00	0,00	0,00
RECEITA DE CONTRIBUIÇÕES	9.586.000,00	9.586.000,00	332.957,70	3,47	3.433.933,40	35,82	6.152.066,60
Contribuições Sociais	2.420.000,00	2.420.000,00	70.848,77	2,93	2.042.396,65	84,40	377.603,35
Contribuição de Intervenção no Domínio Econômico	7.166.000,00	7.166.000,00	262.108,93	3,66	1.391.536,75	19,42	5.774.463,25
Contribuição de Iluminação Pública	0,00	0,00	0,00	0,00	0,00	0,00	0,00
RECEITA PATRIMONIAL	1.438.000,00	1.438.000,00	315.464,18	21,94	1.525.648,08	106,10	-87.648,08
Receitas Imobiliárias	5.000,00	5.000,00	11.264,00	225,28	62.636,00	1.252,	-57.636,00
Receitas de Valores Mobiliários	1.433.000,00	1.433.000,00	304.200,18	21,23	1.463.012,08	102,09	-30.012,08
Receita de Concessões e Permissões	0,00	0,00	0,00	0,00	0,00	0,00	0,00
Compensações Financeiras	0,00	0,00	0,00	0,00	0,00	0,00	0,00
Receita Decorrente do Direito de Exploração de Bens Públicos em Áreas de Domínio Público	0,00	0,00	0,00	0,00	0,00	0,00	0,00
Receita da Cessão de Direitos	0,00	0,00	0,00	0,00	0,00	0,00	0,00
Outras Receitas Patrimoniais	0,00	0,00	0,00	0,00	0,00	0,00	0,00
RECEITA AGROPECUÁRIA	0,00	0,00	0,00	0,00	0,00	0,00	0,00
Receita da Produção Vegetal	0,00	0,00	0,00	0,00	0,00	0,00	0,00
Receita da Produção Animal e Derivados	0,00	0,00	0,00	0,00	0,00	0,00	0,00
Outras Receitas Agropecuárias	0,00	0,00	0,00	0,00	0,00	0,00	0,00
RECEITA INDUSTRIAL	0,00	0,00	0,00	0,00	0,00	0,00	0,00
Receita da Indústria Extrativa Mineral	0,00	0,00	0,00	0,00	0,00	0,00	0,00
Receita da Indústria de Transformação	0,00	0,00	0,00	0,00	0,00	0,00	0,00
Receita da Indústria de Construção	0,00	0,00	0,00	0,00	0,00	0,00	0,00
Outras Receitas Industriais	0,00	0,00	0,00	0,00	0,00	0,00	0,00
RECEITA DE SERVIÇOS	200.000,00	200.000,00	3.392,00	1,70	22.145,00	11,07	177.855,00
TRANSFERÊNCIAS CORRENTES	83.589.000,00	83.589.000,00	10.957.214,25	13,11	63.230.165,43	75,64	20.358.834,57
Transferências Intergovernamentais	82.731.000,00	82.731.000,00	10.918.046,64	13,20	62.628.499,76	75,70	20.102.500,24
Transferências de Instituições Privadas	0,00	0,00	0,00	0,00	0,00	0,00	0,00
Transferências do Exterior	0,00	0,00	0,00	0,00	0,00	0,00	0,00
Transferências de Pessoas	0,00	0,00	0,00	0,00	0,00	0,00	0,00
Transferências de Convênios	858.000,00	858.000,00	39.167,61	4,56	601.665,67	70,12	256.334,33
Transferências para o Combate à Fome	0,00	0,00	0,00	0,00	0,00	0,00	0,00

Município de Bezerros

RELATÓRIO RESUMIDO DA EXECUÇÃO ORÇAMENTÁRIA
BALANÇO ORÇAMENTÁRIO
ORÇAMENTOS FISCAL E DA SEGURIDADE SOCIAL

Período de referência: Janeiro a Outubro 2015/Bimestre Setembro-Outubro

Continuação

RREO – ANEXO 1 (LRF, Art. 52, inciso I, alíneas "a" e "b" do inciso II e § 1º)

Em Reais

OUTRAS RECEITAS CORRENTES	4.301.000,00	4.301.000,00	72.704,74	1,69	715.958,09	16,65	3.585.041,91
Multas e Juros de Mora	405.000,00	405.000,00	0,00	0,00	0,00	0,00	405.000,00
Indenizações e Restituições	439.000,00	439.000,00	9.730,00	2,22	28.673,72	6,53	410.326,28
Receita da Dívida Ativa	1.039.000,00	1.039.000,00	33.815,01	3,25	209.707,78	20,18	829.292,22
Receitas Decorrentes de Aportes Periódicos para Amortização de Déficit Atuarial do RPPS	0,00	0,00	0,00	0,00	0,00	0,00	0,00
Receitas Correntes Diversas	2.418.000,00	2.418.000,00	29.159,73	1,21	477.576,59	19,75	1.940.423,41
RECEITAS DE CAPITAL	10.286.000,00	10.286.000,00	101.740,24	0,99	759.209,40	7,38	9.526.790,60
OPERAÇÕES DE CRÉDITO	1.000.000,00	1.000.000,00	0,00	0,00	0,00	0,00	1.000.000,00
Operações de Crédito Internas	1.000.000,00	1.000.000,00	0,00	0,00	0,00	0,00	1.000.000,00
Operações de Crédito Externas	0,00	0,00	0,00	0,00	0,00	0,00	0,00
ALIENAÇÃO DE BENS	286.000,00	286.000,00	0,00	0,00	0,00	0,00	286.000,00
Alienação de Bens Móveis	86.000,00	86.000,00	0,00	0,00	0,00	0,00	86.000,00
Alienação de Bens Imóveis	200.000,00	200.000,00	0,00	0,00	0,00	0,00	200.000,00
AMORTIZAÇÕES DE EMPRÉSTIMOS	0,00	0,00	0,00	0,00	0,00	0,00	0,00
TRANSFERÊNCIAS DE CAPITAL	9.000.000,00	9.000.000,00	101.740,24	1,13	759.209,40	8,44	8.240.790,60
Transferências Intergovernamentais	1.850.000,00	1.850.000,00	0,00	0,00	81.600,00	4,41	1.768.400,00
Transferências de Instituições Privadas	0,00	0,00	0,00	0,00	0,00	0,00	0,00
Transferências do Exterior	0,00	0,00	0,00	0,00	0,00	0,00	0,00
Transferências de Pessoas	0,00	0,00	0,00	0,00	0,00	0,00	0,00
Transferências de Outras Instr. Públicas	0,00	0,00	0,00	0,00	0,00	0,00	0,00
Transferências de Convênios	7.150.000,00	7.150.000,00	101.740,24	1,42	677.609,40	9,48	6.472.390,60
Transferências para o Combate à Fome	0,00	0,00	0,00	0,00	0,00	0,00	0,00
OUTRAS RECEITAS DE CAPITAL	0,00	0,00	0,00	0,00	0,00	0,00	0,00
Integralização do Capital Social	0,00	0,00	0,00	0,00	0,00	0,00	0,00
Dív. Ativa Prov. da Amortiz. Emp. e Financ.	0,00	0,00	0,00	0,00	0,00	0,00	0,00
Receitas de Capital Diversas	0,00	0,00	0,00	0,00	0,00	0,00	0,00
RECEITAS (INTRA-ORÇAMENTÁRIAS) (II)	4.828.000,00	4.828.000,00	378.506,89	7,84	2.740.780,59	56,77	2.087.219,41
SUBTOTAL DAS RECEITAS (III) = (I + II)	119.939.000,00	119.939.000,00	13.023.924,12	10,86	76.318.548,61	63,63	43.620.451,39
OPERAÇÕES DE CRÉDITO/REFINANCIAMENTO (IV)	0,00	0,00	0,00	0,00	0,00	0,00	0,00
Operações de Crédito Internas	0,00	0,00	0,00	0,00	0,00	0,00	0,00
Mobilária	0,00	0,00	0,00	0,00	0,00	0,00	0,00
Contratual	0,00	0,00	0,00	0,00	0,00	0,00	0,00
Operações de Crédito Externas	0,00	0,00	0,00	0,00	0,00	0,00	0,00
Mobilária	0,00	0,00	0,00	0,00	0,00	0,00	0,00
Contratual	0,00	0,00	0,00	0,00	0,00	0,00	0,00
SUBTOTAL COM REFINANCIAMENTO (V) = (III + IV)	119.939.000,00	119.939.000,00	13.023.924,12	10,86	76.318.548,61	63,63	43.620.451,39
DÉFICIT (VI)	-----	-----	-----	-----	-----	-----	-----
TOTAL (VII) = (V + VI)	119.939.000,00	119.939.000,00	13.023.924,12	10,86	76.318.548,61	63,63	43.620.451,39

Continua 2 / 6

Município de Bezerros
RELATÓRIO RESUMIDO DA EXECUÇÃO ORÇAMENTÁRIA
BALANÇO ORÇAMENTÁRIO
ORÇAMENTOS FISCAL E DA SEGURIDADE SOCIAL
 Período de referência: Janeiro a Outubro 2015/Bimestre Setembro-Outubro



Continuação
Em Reais

RREO – ANEXO 1 (LRF, Art. 52, Inciso I, alíneas "a" e "b" do Inciso II e § 1º)

SALDO DE EXERCÍCIOS ANTERIORES (Utilizados para créditos adicionais)	----	----	----	----	5.000,00	----
Superávit Financeiro	----	----	----	----	5.000,00	----
Reabertura de Créditos Adicionais	----	----	----	----	----	----

DESPESAS	DOTAÇÃO INICIAL (d)	DOTAÇÃO ATUALIZADA (e)	DESPESAS EMPENHADAS		SALDO (g) = (e-f)	DESPESAS LIQUIDADAS		DESPESAS PAGAS ATÉ O BIMESTRE (j)	SALDO (i) = (e-h)
			No Bimestre	Até o Bimestre (f)		No Bimestre	Até o Bimestre (h)		
DESPESAS (EXCETO INTRA-ORÇAMENTÁRIAS) (VIII)	115.111.000,00	114.132.199,57	7.739.285,29	95.917.407,22	18.214.792,35	15.109.578,60	68.276.165,00	62.876.386,06	45.856.034,57
DESPESAS CORRENTES	95.014.000,00	103.856.132,66	7.433.458,93	91.883.871,07	11.972.261,59	14.433.780,43	65.887.733,68	60.921.655,16	37.968.398,98
PESSOAL E ENCARGOS SOCIAIS	54.369.855,20	53.107.455,60	4.810.311,56	48.396.036,37	4.711.419,23	8.457.199,48	37.545.533,72	35.133.836,68	15.561.921,88
JUROS E ENCARGOS DA DÍVIDA	20.000,00	8.000,00	0,00	0,00	8.000,00	0,00	0,00	0,00	8.000,00
OUTRAS DESPESAS CORRENTES	40.624.144,80	50.740.677,06	2.623.147,37	43.487.834,70	7.252.842,36	5.976.580,95	28.342.199,96	25.787.818,48	22.398.477,10
DESPESAS DE CAPITAL	16.952.000,00	7.131.066,91	305.826,36	4.033.536,15	3.097.530,76	675.798,17	2.388.431,32	1.954.730,90	4.742.635,59
INVESTIMENTOS	16.435.000,00	6.626.066,91	305.826,36	3.600.709,49	3.025.357,42	606.859,39	2.046.243,92	1.612.543,50	4.579.822,99
INVERSÕES FINANCEIRAS	0,00	0,00	0,00	0,00	0,00	0,00	0,00	0,00	0,00
AMORTIZAÇÃO DA DÍVIDA	517.000,00	505.000,00	0,00	432.826,66	72.173,34	68.938,78	342.187,40	342.187,40	162.812,60
RESERVA DE CONTINGÊNCIA	3.145.000,00	3.145.000,00	0,00	0,00	3.145.000,00	0,00	0,00	0,00	3.145.000,00
RESERVA DO RPPS	0,00	0,00	0,00	0,00	0,00	0,00	0,00	0,00	0,00
DESPESAS (INTRA-ORÇAMENTÁRIAS) (IX)	4.828.000,00	5.806.800,43	94.207,68	5.508.729,93	298.070,50	1.116.992,95	4.031.255,58	2.348.291,92	1.775.544,85
SUBTOTAL DAS DESPESAS (X) = (VIII + IX)	119.939.000,00	119.939.000,00	7.833.492,97	101.426.137,15	18.512.862,85	16.226.571,55	72.307.420,58	65.224.677,98	47.631.579,42
AMORTIZAÇÃO DA DÍVIDA/REFINANCIAMENTO (XI)	0,00	0,00	0,00	0,00	0,00	0,00	0,00	0,00	0,00
Amortização da Dívida Interna	0,00	0,00	0,00	0,00	0,00	0,00	0,00	0,00	0,00
Dívida Mobiliária	0,00	0,00	0,00	0,00	0,00	0,00	0,00	0,00	0,00
Outras Dívidas	0,00	0,00	0,00	0,00	0,00	0,00	0,00	0,00	0,00
Amortização da Dívida Externa	0,00	0,00	0,00	0,00	0,00	0,00	0,00	0,00	0,00
Dívida Mobiliária	0,00	0,00	0,00	0,00	0,00	0,00	0,00	0,00	0,00
Outras Dívidas	0,00	0,00	0,00	0,00	0,00	0,00	0,00	0,00	0,00
SUBTOTAL COM REFINANCIAMENTO (XII) = (X + XI)	119.939.000,00	119.939.000,00	7.833.492,97	101.426.137,15	18.512.862,85	16.226.571,55	72.307.420,58	65.224.677,98	47.631.579,42
SUPERÁVIT (XIII)	-----	-----	-----	-----	-----	-----	4.011.128,03	-----	-----
TOTAL (XIV) = (XII + XIII)	119.939.000,00	119.939.000,00	7.833.492,97	101.426.137,15	18.512.862,85	16.226.571,55	76.318.548,61	65.224.677,98	47.631.579,42

RECEITAS INTRA-ORÇAMENTÁRIAS	PREVISÃO INICIAL	PREVISÃO ATUALIZADA (a)	RECEITAS REALIZADAS				SALDO (a-c)
			No Bimestre (b)	% (b/a)	Até o Bimestre (c)	% (c/a)	
RECEITAS CORRENTES	4.828.000,00	4.828.000,00	378.506,89	7,84	2.740.780,59	56,77	2.087.219,41
RECEITA TRIBUTÁRIA	0,00	0,00	0,00	0,00	0,00	0,00	0,00
Impostos	0,00	0,00	0,00	0,00	0,00	0,00	0,00
Taxas	0,00	0,00	0,00	0,00	0,00	0,00	0,00



Município de Bezerros

RELATÓRIO RESUMIDO DA EXECUÇÃO ORÇAMENTÁRIA BALANÇO ORÇAMENTÁRIO ORÇAMENTOS FISCAL E DA SEGURIDADE SOCIAL Período de referência: Janeiro a Outubro 2015/Bimestre Setembro-Outubro

Continuação

RREO – ANEXO 1 (LRF, Art. 52, inciso I, alíneas "a" e "b" do inciso II e § 1º)

Em Reais

Contribuição de Melhoria	0,00	0,00	0,00	0,00	0,00	0,00	0,00
RECEITA DE CONTRIBUIÇÕES	4.816.000,00	4.816.000,00	363.928,22	7,56	2.460.224,63	51,08	2.355.775,37
Contribuições Sociais	4.816.000,00	4.816.000,00	363.928,22	7,56	2.460.224,63	51,08	2.355.775,37
Contribuição de Intervenção no Domínio Econômico	0,00	0,00	0,00	0,00	0,00	0,00	0,00
Contribuição de Iluminação Pública	0,00	0,00	0,00	0,00	0,00	0,00	0,00
RECEITA PATRIMONIAL	0,00	0,00	0,00	0,00	0,00	0,00	0,00
Receitas Imobiliárias	0,00	0,00	0,00	0,00	0,00	0,00	0,00
Receitas de Valores Mobiliários	0,00	0,00	0,00	0,00	0,00	0,00	0,00
Receita de Concessões e Permissões	0,00	0,00	0,00	0,00	0,00	0,00	0,00
Compensações Financeiras	0,00	0,00	0,00	0,00	0,00	0,00	0,00
Receita Decorrente do Direito de Exploração de Bens Públicos em Áreas de Domínio Público	0,00	0,00	0,00	0,00	0,00	0,00	0,00
Receita da Cessão de Direitos	0,00	0,00	0,00	0,00	0,00	0,00	0,00
Outras Receitas Patrimoniais	0,00	0,00	0,00	0,00	0,00	0,00	0,00
RECEITA AGROPECUÁRIA	0,00	0,00	0,00	0,00	0,00	0,00	0,00
Receita da Produção Vegetal	0,00	0,00	0,00	0,00	0,00	0,00	0,00
Receita da Produção Animal e Derivados	0,00	0,00	0,00	0,00	0,00	0,00	0,00
Outras Receitas Agropecuárias	0,00	0,00	0,00	0,00	0,00	0,00	0,00
RECEITA INDUSTRIAL	0,00	0,00	0,00	0,00	0,00	0,00	0,00
Receita da Indústria Extrativa Mineral	0,00	0,00	0,00	0,00	0,00	0,00	0,00
Receita da Indústria de Transformação	0,00	0,00	0,00	0,00	0,00	0,00	0,00
Receita da Indústria de Construção	0,00	0,00	0,00	0,00	0,00	0,00	0,00
Outras Receitas Industriais	0,00	0,00	0,00	0,00	0,00	0,00	0,00
RECEITA DE SERVIÇOS	0,00	0,00	0,00	0,00	0,00	0,00	0,00
TRANSFERÊNCIAS CORRENTES	0,00	0,00	0,00	0,00	0,00	0,00	0,00
Transferências Intergovernamentais	0,00	0,00	0,00	0,00	0,00	0,00	0,00
Transferências de Instituições Privadas	0,00	0,00	0,00	0,00	0,00	0,00	0,00
Transferências do Exterior	0,00	0,00	0,00	0,00	0,00	0,00	0,00
Transferências de Pessoas	0,00	0,00	0,00	0,00	0,00	0,00	0,00
Transferências de Convênios	0,00	0,00	0,00	0,00	0,00	0,00	0,00
Transferências para o Combate à Fome	0,00	0,00	0,00	0,00	0,00	0,00	0,00
OUTRAS RECEITAS CORRENTES	12.000,00	12.000,00	14.578,67	121,49	280.555,96	2.337,97	-268.555,96
Multas e Juros de Mora	12.000,00	12.000,00	14.578,67	121,49	280.555,96	2.337,97	-268.555,96
Indenizações e Restituições	0,00	0,00	0,00	0,00	0,00	0,00	0,00
Receita da Dívida Ativa	0,00	0,00	0,00	0,00	0,00	0,00	0,00
Receitas Decorrentes de Aportes Periódicos para Amortização de Déficit Atuarial do RPPS	0,00	0,00	0,00	0,00	0,00	0,00	0,00
Receitas Correntes Diversas	0,00	0,00	0,00	0,00	0,00	0,00	0,00
RECEITAS DE CAPITAL	0,00	0,00	0,00	0,00	0,00	0,00	0,00
OPERAÇÕES DE CRÉDITO	0,00	0,00	0,00	0,00	0,00	0,00	0,00

Município de Bezerros

RELATÓRIO RESUMIDO DA EXECUÇÃO ORÇAMENTÁRIA

BALANÇO ORÇAMENTÁRIO

ORÇAMENTOS FISCAL E DA SEGURIDADE SOCIAL

Período de referência: Janeiro a Outubro 2015/Bimestre Setembro-Outubro

Continuação

RREO – ANEXO 1 (LRF, Art. 52, inciso I, alíneas "a" e "b" do inciso II e § 1º)

Em Reais

Operações de Crédito Internas	0,00	0,00	0,00	0,00	0,00	0,00	0,00	0,00	0,00
Operações de Crédito Externas	0,00	0,00	0,00	0,00	0,00	0,00	0,00	0,00	0,00
ALIENAÇÃO DE BENS	0,00	0,00	0,00	0,00	0,00	0,00	0,00	0,00	0,00
Alienação de Bens Móveis	0,00	0,00	0,00	0,00	0,00	0,00	0,00	0,00	0,00
Alienação de Bens Imóveis	0,00	0,00	0,00	0,00	0,00	0,00	0,00	0,00	0,00
AMORTIZAÇÕES DE EMPRÉSTIMOS	0,00	0,00	0,00	0,00	0,00	0,00	0,00	0,00	0,00
TRANSFERÊNCIAS DE CAPITAL	0,00	0,00	0,00	0,00	0,00	0,00	0,00	0,00	0,00
Transferências Intergovernamentais	0,00	0,00	0,00	0,00	0,00	0,00	0,00	0,00	0,00
Transferências de Instituições Privadas	0,00	0,00	0,00	0,00	0,00	0,00	0,00	0,00	0,00
Transferências do Exterior	0,00	0,00	0,00	0,00	0,00	0,00	0,00	0,00	0,00
Transferências de Pessoas	0,00	0,00	0,00	0,00	0,00	0,00	0,00	0,00	0,00
Transferências de Outras Inst. Públicas	0,00	0,00	0,00	0,00	0,00	0,00	0,00	0,00	0,00
Transferências de Convênios	0,00	0,00	0,00	0,00	0,00	0,00	0,00	0,00	0,00
Transferências para o Combate à Fome	0,00	0,00	0,00	0,00	0,00	0,00	0,00	0,00	0,00
OUTRAS RECEITAS DE CAPITAL	0,00	0,00	0,00	0,00	0,00	0,00	0,00	0,00	0,00
Integralização do Capital Social	0,00	0,00	0,00	0,00	0,00	0,00	0,00	0,00	0,00
Div. Ativa Prov. da Amortiz. Emp. e Financ.	0,00	0,00	0,00	0,00	0,00	0,00	0,00	0,00	0,00
Receitas de Capital Diversas	0,00	0,00	0,00	0,00	0,00	0,00	0,00	0,00	0,00
TOTAL	4.828.000,00	4.828.000,00	378.506,89	7,84	2.740.780,59	56,77	2.087.219,41		

DESPESAS INTRA-ORÇAMENTÁRIAS	DOTAÇÃO INICIAL (d)	DOTAÇÃO ATUALIZADA (e)	DESPESAS EMPENHADAS		SALDO (g) = (e-f)	DESPESAS LIQUIDADAS		DESPESAS PAGAS ATÉ O BIMESTRE (j)	SALDO (l) = (e-h)
			No Bimestre	Até o Bimestre (f)		No Bimestre	Até o Bimestre (h)		
DESPESAS CORRENTES	4.547.000,00	5.581.800,43	94.207,68	5.284.420,69	297.379,74	1.051.119,94	3.852.378,01	2.169.414,35	1.729.422,42
PESSOAL E ENCARGOS SOCIAIS	4.477.000,00	5.526.800,43	94.207,68	5.284.420,69	242.379,74	1.051.119,94	3.852.378,01	2.169.414,35	1.674.422,42
JUROS E ENCARGOS DA DÍVIDA	20.000,00	5.000,00	0,00	0,00	5.000,00	0,00	0,00	0,00	5.000,00
OUTRAS DESPESAS CORRENTES	50.000,00	50.000,00	0,00	0,00	50.000,00	0,00	0,00	0,00	50.000,00
DESPESAS DE CAPITAL	281.000,00	225.000,00	0,00	224.309,24	690,76	65.873,01	178.877,57	178.877,57	46.122,43
INVESTIMENTOS	0,00	0,00	0,00	0,00	0,00	0,00	0,00	0,00	0,00
INVERSÕES FINANCEIRAS	0,00	0,00	0,00	0,00	0,00	0,00	0,00	0,00	0,00
AMORTIZAÇÃO DA DÍVIDA	281.000,00	225.000,00	0,00	224.309,24	690,76	65.873,01	178.877,57	178.877,57	46.122,43
RESERVA DE CONTINGÊNCIA	0,00	0,00	0,00	0,00	0,00	0,00	0,00	0,00	0,00
RESERVA DO RPPS	0,00	0,00	0,00	0,00	0,00	0,00	0,00	0,00	0,00
TOTAL	4.828.000,00	5.806.800,43	94.207,68	5.508.729,93	298.070,50	1.116.992,95	4.031.255,58	2.348.291,92	1.775.544,85

FONTE: Sistema e-Pública (1979-6574-819). Unidade Responsável: . Data da emissão: 20/11/2015 e hora de emissão: 18:39.



Município de Bezerras

RELATÓRIO RESUMIDO DA EXECUÇÃO ORÇAMENTÁRIA
BALANÇO ORÇAMENTÁRIO
ORÇAMENTOS FISCAL E DA SEGURIDADE SOCIAL
Período de referência: Janeiro a Outubro 2015/Bimestre Setembro-Outubro

Continuação
Em Reais


RREO - ANEXO 1 (LRF, Art. 52, inciso I, alíneas "a" e "b" do inciso II e § 1º)

Nota: Este Demonstrativo será publicado em 30 de novembro de 2015, no quadro de avisos da Prefeitura Municipal.


SEVERINO OTÁVIO RAPOSO MONTEIRO
PREFEITO
CPF - 024.197.694-49


DANIEL DE FREITAS BARBOSA
CONTADOR
CRC 022488/O-8


PAULA YONARA BARBOSA DE LIMA
SECRETÁRIA DE FINANÇAS
CPF - 883.827.374-04


IZAC MANOEL DOS SANTOS JUNIOR
CONTROLADOR
CPF - 034.485.904-52

ANEXO

02

Município de Bezerros
RELATÓRIO RESUMIDO DA EXECUÇÃO ORÇAMENTÁRIA
DEMONSTRATIVO DA EXECUÇÃO DAS DESPESAS POR FUNÇÃO/SUBFUNÇÃO
ORÇAMENTOS FISCAL E DA SEGURIDADE SOCIAL



Período de referência: Janeiro a Outubro 2015/Bimestre Setembro-Outubro

RREO - ANEXO 02 (LRF, Art. 52, Inciso II, alínea "c")

FUNÇÃO/SUBFUNÇÃO	DOTAÇÃO INICIAL	DOTAÇÃO ATUALIZADA (a)	DESPESAS EMPENHADAS			SALDO (c) = (a - b)	DESPESAS LIQUIDADAS			SALDO (e) = (a - d)
			No Bimestre	Até o bimestre (b)	% (b/total b)		No Bimestre	Até o bimestre (d)	% (d/total d)	
DESPESAS (EXCETO INTRA-ORÇAMENTÁRIAS) (1)	111.411.000,00	110.432.199,57	7.739.285,29	95.917.407,22	94,57	14.514.792,35	15.109.578,60	68.276.165,00	94,42	42.156.034,57
JUDICIÁRIA	12.000,00	12.000,00	0,00	274,93	0,00	11.725,07	0,00	274,93	0,00	11.725,07
Defesa do Interesse Público no Processo Judiciário	6.000,00	6.000,00	0,00	0,00	0,00	6.000,00	0,00	0,00	0,00	6.000,00
Administração Geral	6.000,00	6.000,00	0,00	274,93	0,00	5.725,07	0,00	274,93	0,00	5.725,07
ADMINISTRAÇÃO	11.335.307,60	11.723.307,60	414.557,62	8.979.094,24	8,85	2.744.213,36	1.107.706,81	6.238.825,58	8,63	5.484.482,02
Administração Geral	11.266.307,60	10.934.307,60	409.424,62	8.216.687,24	8,10	2.717.620,36	1.098.956,81	6.055.872,64	8,38	4.878.434,96
Formação de Recursos Humanos	3.000,00	3.000,00	0,00	0,00	0,00	3.000,00	0,00	0,00	0,00	3.000,00
Comunicação Social	66.000,00	786.000,00	5.133,00	762.407,00	0,75	23.593,00	8.750,00	182.952,94	0,25	603.047,06
SEGURANÇA PÚBLICA	40.000,00	30.000,00	699,00	699,00	0,00	29.301,00	699,00	699,00	0,00	29.301,00
Defesa Civil	40.000,00	30.000,00	699,00	699,00	0,00	29.301,00	699,00	699,00	0,00	29.301,00
ASSISTÊNCIA SOCIAL	4.139.000,00	3.976.000,00	352.894,55	3.112.696,62	3,07	863.303,38	511.848,11	1.983.889,47	2,74	1.992.110,53
Administração Geral	1.780.000,00	1.046.247,00	89.556,04	909.462,81	0,90	136.784,19	169.952,46	646.032,28	0,89	400.214,72
Assistência ao Idoso	128.000,00	153.000,00	19.257,25	123.321,02	0,12	29.678,98	20.378,04	97.685,71	0,14	55.314,29
Assistência à Criança e ao Adolescente	1.232.000,00	406.000,00	24.624,48	66.404,98	0,07	339.595,02	17.165,27	37.165,37	0,05	368.834,63
Assistência Comunitária	999.000,00	2.370.753,00	219.456,78	2.013.507,81	1,99	357.245,19	304.352,34	1.203.006,11	1,66	1.167.746,89
PREVIDÊNCIA SOCIAL	8.094.000,00	8.054.000,00	460.000,00	7.260.000,00	7,16	794.000,00	1.369.938,93	6.122.708,76	8,47	1.931.291,24
Previdência do Regime Estatutário	8.094.000,00	8.054.000,00	460.000,00	7.260.000,00	7,16	794.000,00	1.369.938,93	6.122.708,76	8,47	1.931.291,24
SAÚDE	26.046.487,60	26.530.937,58	1.342.942,25	26.259.683,29	25,89	271.254,29	4.319.923,02	19.997.365,86	27,66	6.533.571,72
Administração Geral	3.043.000,00	5.901.344,20	62.121,78	5.826.344,20	5,74	75.000,00	1.051.319,31	4.282.669,99	5,92	1.618.674,21
Atenção Básica	6.258.487,60	4.675.439,89	53.405,29	4.625.439,89	4,56	50.000,00	814.984,08	3.650.631,23	5,05	1.024.808,66
Assistência Hospitalar e Ambulatorial	14.228.000,00	14.325.719,92	1.198.190,22	14.275.719,92	14,07	50.000,00	2.238.059,38	11.089.542,28	15,34	3.236.177,64
Suporte Profilático e Terapêutico	1.497.000,00	915.548,57	29.224,96	847.514,28	0,84	68.034,29	115.649,04	469.821,40	0,65	445.727,17
Vigilância Sanitária	132.000,00	83.815,00	0,00	55.595,00	0,05	28.220,00	6.619,41	44.366,31	0,06	39.448,69
Vigilância Epidemiológica	868.000,00	629.070,00	0,00	629.070,00	0,62	0,00	93.291,80	460.334,65	0,64	168.735,35
Alimentação e Nutrição	20.000,00	0,00	0,00	0,00	0,00	0,00	0,00	0,00	0,00	0,00
EDUCAÇÃO	33.892.084,80	32.859.584,80	3.984.770,34	30.026.433,65	29,60	2.833.151,15	5.342.691,27	22.011.395,90	30,44	10.848.188,90
Alimentação e Nutrição	858.000,00	1.704.000,00	73.967,18	1.657.478,35	1,63	46.521,65	258.331,41	791.748,02	1,09	912.251,98
Ensino Fundamental	30.566.574,00	29.610.074,00	4.188.761,58	27.576.837,54	27,19	2.033.236,46	4.950.171,41	20.598.913,38	28,49	9.011.160,62
Ensino Superior	4.000,00	4.000,00	0,00	0,00	0,00	4.000,00	0,00	0,00	0,00	4.000,00
Educação Infantil	2.365.510,80	1.433.510,80	-277.958,42	754.509,76	0,74	679.001,04	131.214,99	603.287,43	0,83	830.223,37
Educação de Jovens e Adultos	39.000,00	39.000,00	0,00	6.000,00	0,01	33.000,00	0,00	0,00	0,00	39.000,00
Educação Especial	59.000,00	69.000,00	0,00	31.608,00	0,03	37.392,00	2.973,46	17.447,07	0,02	51.552,93

Município de Bezerras
RELATÓRIO RESUMIDO DA EXECUÇÃO ORÇAMENTÁRIA
DEMONSTRATIVO DA EXECUÇÃO DAS DESPESAS POR FUNÇÃO/SUBFUNÇÃO
ORÇAMENTOS FISCAL E DA SEGURIDADE SOCIAL

Período de referência: Janeiro a Outubro 2015/Bimestre Setembro-Outubro



RREO - ANEXO 02 (LRF, Art. 52, inciso II, alínea "c")

Continuação
Em Reais

FUNÇÃO/SUBFUNÇÃO	DOTAÇÃO INICIAL	DOTAÇÃO ATUALIZADA (a)	DESPESAS EMPENHADAS			SALDO (c) = (a - b)	DESPESAS LIQUIDADAS			SALDO (e) = (a - d)
			No Bimestre	Até o bimestre (b)	% (b/total b)		No Bimestre	Até o bimestre (d)	% (d/total d)	
CULTURA	3.662.000,00	3.755.000,00	35.476,45	2.958.514,27	2,92	796.485,73	84.954,28	1.415.013,01	1,96	2.339.986,99
Patrimônio Histórico, Artístico e Arqueológico	12.000,00	12.000,00	0,00	0,00	0,00	12.000,00	0,00	0,00	0,00	12.000,00
Difusão Cultural	3.650.000,00	3.743.000,00	35.476,45	2.958.514,27	2,92	784.485,73	84.954,28	1.415.013,01	1,96	2.327.986,99
DIREITOS DA CIDADANIA	250.000,00	229.000,00	7.099,97	142.730,08	0,14	86.269,92	18.872,40	79.547,42	0,11	149.452,58
Direitos Individuais, Coletivos e Difusos	250.000,00	229.000,00	7.099,97	142.730,08	0,14	86.269,92	18.872,40	79.547,42	0,11	149.452,58
URBANISMO	9.480.000,00	9.505.500,00	826.503,09	8.397.003,94	8,28	1.108.496,06	1.329.906,37	5.637.778,20	7,80	3.867.721,80
Administração Geral	73.000,00	283.000,00	0,00	234.482,70	0,23	48.517,30	35.800,68	35.800,68	0,05	247.199,32
Infra-Estrutura Urbana	161.000,00	61.000,00	0,00	0,00	0,00	61.000,00	0,00	0,00	0,00	61.000,00
Serviços Urbanos	9.246.000,00	9.161.500,00	826.503,09	8.162.521,24	8,05	998.978,76	1.294.105,69	5.601.977,52	7,75	3.559.522,48
HABITAÇÃO	683.000,00	38.000,00	0,00	0,00	0,00	38.000,00	0,00	0,00	0,00	38.000,00
Habitação Rural	683.000,00	38.000,00	0,00	0,00	0,00	38.000,00	0,00	0,00	0,00	38.000,00
SANEAMENTO	108.000,00	108.000,00	0,00	0,00	0,00	108.000,00	0,00	0,00	0,00	108.000,00
Saneamento Básico Rural	54.000,00	54.000,00	0,00	0,00	0,00	54.000,00	0,00	0,00	0,00	54.000,00
Saneamento Básico Urbano	54.000,00	54.000,00	0,00	0,00	0,00	54.000,00	0,00	0,00	0,00	54.000,00
GESTÃO AMBIENTAL	2.521.000,00	195.000,00	9.400,00	27.900,00	0,03	167.100,00	13.900,00	27.900,00	0,04	167.100,00
Infra-Estrutura Urbana	119.000,00	29.000,00	0,00	0,00	0,00	29.000,00	0,00	0,00	0,00	29.000,00
Preservação e Conservação Ambiental	1.301.000,00	116.000,00	9.400,00	27.900,00	0,03	88.100,00	13.900,00	27.900,00	0,04	88.100,00
Recuperação de Áreas Degradadas	1.101.000,00	50.000,00	0,00	0,00	0,00	50.000,00	0,00	0,00	0,00	50.000,00
AGRICULTURA	5.549.000,00	7.939.000,00	253.654,13	7.432.084,75	7,33	506.915,25	841.582,03	3.620.374,02	5,01	4.318.625,98
Abastecimento	3.696.000,00	5.076.000,00	215.387,80	4.944.163,38	4,87	131.836,62	592.580,79	2.453.320,79	3,39	2.622.679,21
Extensão Rural	1.853.000,00	2.863.000,00	38.266,33	2.487.921,37	2,45	375.078,63	249.001,24	1.167.053,23	1,61	1.695.946,77
INDÚSTRIA	40.000,00	40.000,00	0,00	0,00	0,00	40.000,00	0,00	0,00	0,00	40.000,00
Administração Geral	12.000,00	12.000,00	0,00	0,00	0,00	12.000,00	0,00	0,00	0,00	12.000,00
Promoção Industrial	28.000,00	28.000,00	0,00	0,00	0,00	28.000,00	0,00	0,00	0,00	28.000,00
COMÉRCIO E SERVIÇOS	12.000,00	12.000,00	0,00	0,00	0,00	12.000,00	0,00	0,00	0,00	12.000,00
Ensino Profissional	12.000,00	12.000,00	0,00	0,00	0,00	12.000,00	0,00	0,00	0,00	12.000,00
ENERGIA	94.000,00	94.000,00	0,00	0,00	0,00	94.000,00	0,00	0,00	0,00	94.000,00
Energia Elétrica	94.000,00	94.000,00	0,00	0,00	0,00	94.000,00	0,00	0,00	0,00	94.000,00
TRANSPORTE	459.000,00	299.000,00	0,00	0,00	0,00	299.000,00	0,00	0,00	0,00	299.000,00
Administração Geral	200.000,00	200.000,00	0,00	0,00	0,00	200.000,00	0,00	0,00	0,00	200.000,00
Transporte Ferroviário	259.000,00	99.000,00	0,00	0,00	0,00	99.000,00	0,00	0,00	0,00	99.000,00
DESPORTO E LAZER	532.000,00	467.500,00	12.305,17	136.134,78	0,13	331.365,22	21.118,40	112.704,66	0,16	354.795,34
Desporto Comunitário	532.000,00	467.500,00	12.305,17	136.134,78	0,13	331.365,22	21.118,40	112.704,66	0,16	354.795,34

Município de Bezerros
 RELATÓRIO RESUMIDO DA EXECUÇÃO ORÇAMENTÁRIA
 DEMONSTRATIVO DA EXECUÇÃO DAS DESPESAS POR FUNÇÃO/SUBFUNÇÃO
 ORÇAMENTOS FISCAL E DA SEGURIDADE SOCIAL



Período de referência: Janeiro a Outubro 2015/Bimestre Setembro-Outubro

Continuação

RREO - ANEXO 02 (LRF, Art. 52, inciso II, alínea "c")

Em Reais

FUNÇÃO/SUBFUNÇÃO	DOTAÇÃO INICIAL	DOTAÇÃO ATUALIZADA (a)	DESPESAS EMPENHADAS			SALDO (c) = (a - b)	DESPESAS LIQUIDADAS			SALDO (e) = (a - d)
			No Bimestre	Até o bimestre (b)	% (b/total b)		No Bimestre	Até o bimestre (d)	% (d/total d)	
ENCARGOS ESPECIAIS	1.317.120,00	1.419.369,59	38.982,72	1.184.157,67	1,17	235.211,92	146.437,98	1.027.688,19	1,42	391.681,40
Serviço da Dívida Interna	15.000,00	15.000,00	0,00	0,00	0,00	15.000,00	0,00	0,00	0,00	15.000,00
Outros Encargos Especiais	1.302.120,00	1.404.369,59	38.982,72	1.184.157,67	1,17	220.211,92	146.437,98	1.027.688,19	1,42	376.681,40
RESERVA DE CONTINGÊNCIA	3.145.000,00	3.145.000,00	0,00	0,00	0,00	3.145.000,00	0,00	0,00	0,00	3.145.000,00
Reserva de Contingência	3.145.000,00	3.145.000,00	0,00	0,00	0,00	3.145.000,00	0,00	0,00	0,00	3.145.000,00
DESPESAS (INTRA-ORÇAMENTÁRIAS) (II)	4.828.000,00	5.806.800,43	94.207,68	5.508.729,93	5,43	298.070,50	1.116.992,95	4.031.255,58	5,58	1.775.544,85
TOTAL (III) = (I + II)	116.239.000,00	116.239.000,00	7.833.492,97	101.426.137,15	100,00	14.812.862,85	16.226.571,55	72.307.420,58	100,00	43.931.579,42

Município de Bezerros
RELATÓRIO RESUMIDO DA EXECUÇÃO ORÇAMENTÁRIA
DEMONSTRATIVO DA EXECUÇÃO DAS DESPESAS POR FUNÇÃO/SUBFUNÇÃO
ORÇAMENTOS FISCAL E DA SEGURIDADE SOCIAL
 Período de referência: Janeiro a Outubro 2015/Bimestre Setembro-Outubro




Continuação
Em Reais


RREO - ANEXO 02 (LRF, Art. 52, inciso II, alínea "c")


FUNÇÃO/SUBFUNÇÃO	DOTAÇÃO INICIAL	DOTAÇÃO ATUALIZADA (a)	DESPESAS EMPENHADAS			SALDO (c) = (a - b)	DESPESAS LIQUIDADAS			SALDO (e) = (a - d)
			No Bimestre	Até o bimestre (b)	% (b/total b)		No Bimestre	Até o bimestre (d)	% (d/total d)	
DESPESAS (INTRA-ORÇAMENTÁRIAS)	4.828.000,00	5.806.800,43	94.207,68	5.508.729,93	100,00	298.070,50	1.116.992,95	4.031.255,58	100,00	1.775.544,85
ADMINISTRAÇÃO	765.400,00	774.900,00	9.500,00	641.025,86	11,64	133.874,14	113.328,72	527.969,75	13,10	246.930,25
Administração Geral	765.400,00	774.900,00	9.500,00	641.025,86	11,64	133.874,14	113.328,72	527.969,75	13,10	246.930,25
ASSISTÊNCIA SOCIAL	60.000,00	62.000,00	8.749,45	47.147,92	0,86	14.852,08	1.327,15	39.725,62	0,99	22.274,38
Administração Geral	36.000,00	50.000,00	8.749,45	47.147,92	0,86	2.852,08	1.327,15	39.725,62	0,99	10.274,38
Assistência ao Idoso	2.000,00	2.000,00	0,00	0,00	0,00	2.000,00	0,00	0,00	0,00	2.000,00
Assistência à Criança e ao Adolescente	6.000,00	2.000,00	0,00	0,00	0,00	2.000,00	0,00	0,00	0,00	2.000,00
Assistência Comunitária	16.000,00	8.000,00	0,00	0,00	0,00	8.000,00	0,00	0,00	0,00	8.000,00
SAÚDE	1.241.000,00	747.300,43	0,00	741.300,43	13,46	6.000,00	165.073,58	334.023,48	8,29	413.276,95
Administração Geral	408.000,00	304.240,43	0,00	304.240,43	5,52	0,00	64.495,05	233.444,95	5,79	70.795,48
Atenção Básica	548.000,00	240.000,00	0,00	240.000,00	4,36	0,00	63.875,15	63.875,15	1,58	176.124,85
Assistência Hospitalar e Ambulatorial	272.000,00	123.000,00	0,00	123.000,00	2,23	0,00	22.894,28	22.894,28	0,57	100.105,72
Suporte Profilático e Terapêutico	6.000,00	6.000,00	0,00	0,00	0,00	6.000,00	0,00	0,00	0,00	6.000,00
Vigilância Sanitária	3.000,00	1.460,00	0,00	1.460,00	0,03	0,00	240,40	240,40	0,01	1.219,60
Vigilância Epidemiológica	4.000,00	72.600,00	0,00	72.600,00	1,32	0,00	13.568,70	13.568,70	0,34	59.031,30
EDUCAÇÃO	2.460.600,00	3.992.600,00	75.958,23	3.854.946,48	69,98	137.653,52	771.390,49	2.950.659,16	73,19	1.041.940,84
Ensino Fundamental	2.454.600,00	3.986.600,00	75.958,23	3.854.946,48	69,98	131.653,52	771.390,49	2.950.659,16	73,19	1.035.940,84
Educação Infantil	6.000,00	6.000,00	0,00	0,00	0,00	6.000,00	0,00	0,00	0,00	6.000,00
ENCARGOS ESPECIAIS	301.000,00	230.000,00	0,00	224.309,24	4,07	5.690,76	65.873,01	178.877,57	4,44	51.122,43
Outros Encargos Especiais	301.000,00	230.000,00	0,00	224.309,24	4,07	5.690,76	65.873,01	178.877,57	4,44	51.122,43
TOTAL	4.828.000,00	5.806.800,43	94.207,68	5.508.729,93	100,00	298.070,50	1.116.992,95	4.031.255,58	100,00	1.775.544,85


FONTE: Sistema e-Pública (1394-3094-862). Unidade Responsável: . Data da emissão: 20/11/2015 e hora de emissão: 18:36.

Nota: Este Demonstrativo será publicado em 30 de novembro de 2015, no quadro de avisos da Prefeitura Municipal.


SEVERINO OTÁVIO RAÍPO MONTEIRO
 PREFEITO
 CPF - 024.197.694-49


DANIEL DE FREITAS BARBOSA
 CONTADOR
 CRC 022488/O-8


PAULA YONARA BARBOSA DE LIMA
 SECRETÁRIA DE FINANÇAS
 CPF - 883.827.374-04


IZAC MANUEL DOS SANTOS JUNIOR
 CONTROLADOR
 CPF - 034.485.904-52

ANEXO

03



Município de Bezerros

RELATÓRIO RESUMIDO DA EXECUÇÃO ORÇAMENTÁRIA

RECEITA CORRENTE LÍQUIDA

ORÇAMENTOS FISCAL E DA SEGURIDADE SOCIAL

Período de referência: Janeiro a Outubro 2015/Bimestre Setembro-Outubro



RREO - ANEXO 03 (LRF, Art. 53, Inciso I)

R\$ 1,00

ESPECIFICAÇÃO	Evolução da Receita Realizada nos Últimos 12 Meses						
	Novembro/2014	Dezembro/2014	Janeiro/2015	Fevereiro/2015	Março/2015	Abril/2015	Maior/2015
RECEITAS CORRENTES (I)	7.410.108,78	9.477.772,91	8.982.793,17	8.058.147,30	7.997.765,22	8.554.535,82	8.354.241,64
Receita Tributária	182.118,12	1.797.700,17	254.092,99	256.354,27	242.276,66	361.766,05	311.007,31
IPTU	6.459,35	39.273,93	2.077,61	2.385,93	27.394,21	170.137,51	120.504,01
ISS	105.955,81	536.200,80	143.565,45	120.016,13	103.663,60	116.851,51	117.625,20
ITBI	29.982,99	34.474,05	30.387,65	17.771,49	27.343,82	35.333,35	36.808,21
IRRF	0,00	1.124.122,00	0,00	0,00	0,00	0,00	0,00
Outras Receitas Tributárias	39.719,97	63.629,39	78.062,28	116.180,72	83.875,03	39.443,68	36.069,89
Receitas de Contribuições	290.040,01	127.798,65	528.830,80	492.730,71	327.525,86	315.017,11	336.428,22
Receita Patrimonial	214.552,09	-331.056,16	160.080,21	182.663,31	151.964,22	199.513,87	182.960,35
Receita Agropecuária	0,00	0,00	0,00	0,00	0,00	0,00	0,00
Receita Industrial	0,00	0,00	0,00	0,00	0,00	0,00	0,00
Receita de Serviços	5.023,00	5.641,00	4.122,00	1.884,00	3.274,00	1.923,00	1.706,00
Transferências Correntes	6.686.469,09	7.807.053,10	7.959.242,88	7.034.802,93	7.020.415,02	7.589.031,38	7.447.150,97
Cota-Parte FPM	2.211.344,11	3.556.739,16	2.715.050,14	2.771.540,17	2.018.659,92	2.178.668,98	2.679.155,11
Cota-Parte do ICMS	547.888,42	598.730,79	618.349,71	492.783,96	645.034,91	505.219,05	539.615,40
Cota-Parte do IPVA	11.442,06	18.731,77	65.583,86	145.794,85	596.415,56	171.744,18	124.387,04
Cota-Parte do ITR	998,33	812,09	392,14	280,36	391,30	1.237,60	153,17
Transferências da LC 87/1996	1.197,44	2.394,88	0,00	0,00	0,00	5.183,14	1.295,79
Transferências da LC 61/1989	958,22	946,22	4.342,64	2.840,35	2.589,64	9.413,96	2.910,10
Transferências do FUNDEB	1.773.355,54	1.943.453,71	2.054.553,66	2.157.188,53	2.122.346,60	2.708.851,08	1.795.965,44
Outras Transferências Correntes	2.139.284,97	1.685.244,48	2.500.970,73	1.464.374,71	1.634.977,09	2.008.713,39	2.303.668,92
Outras Receitas Correntes	31.906,47	70.636,15	76.424,29	89.712,08	252.309,46	87.284,41	74.988,79
DEDUÇÕES (II)	696.453,87	611.271,51	1.093.961,27	1.002.840,43	844.883,63	761.249,55	882.821,66
Contrib. do Servidor para o Plano de Previdência	141.688,14	1.148,45	413.217,59	320.192,50	192.265,33	186.956,14	213.318,33
Compensação Financ. entre Regimes Previdência	0,00	0,00	0,00	0,00	0,00	0,00	0,00
Dedução de Receita para Formação do FUNDEB	554.765,73	610.123,06	680.743,68	682.647,93	652.618,30	574.293,41	669.503,33
RECEITA CORRENTE LÍQUIDA (I-II)	6.713.654,91	8.866.501,40	7.888.831,90	7.055.306,87	7.152.881,59	7.793.286,27	7.471.419,98

Município de Bezerras
 RELATÓRIO RESUMIDO DA EXECUÇÃO ORÇAMENTÁRIA
RECEITA CORRENTE LÍQUIDA
 ORÇAMENTOS FISCAL E DA SEGURIDADE SOCIAL
 Período de referência: Janeiro a Outubro 2015/Bimestre Setembro-Outubro



Continuação
 R\$ 1,00

RREO - ANEXO 03 (LRF, Art. 53, Inciso I)

ESPECIFICAÇÃO	Evolução da Receita Realizada nos Últimos 12 Meses						Previsão atualizada 2015
	Junho/2015	Julho/2015	Agosto/2015	Setembro/2015	Outubro/2015	Total Últimos 12 Meses	
RECEITAS CORRENTES (I)	8.508.534,22	7.618.171,94	7.345.957,75	6.187.093,25	7.314.689,63	95.809.811,63	113.525.800,00
Receita Tributária	222.494,62	1.012.135,57	368.637,03	267.723,91	594.220,21	5.870.526,91	5.711.000,00
IPTU	29.954,22	25.785,82	14.976,78	11.296,87	9.517,89	459.764,13	436.000,00
ISS	91.160,27	429.785,80	197.633,50	85.135,17	209.837,52	2.257.430,76	982.000,00
ITBI	36.127,19	20.231,50	42.096,87	22.568,44	18.142,28	351.267,84	796.000,00
IRRF	0,00	500.102,14	82.888,73	124.825,46	340.816,61	2.172.754,94	1.309.000,00
Outras Receitas Tributárias	65.252,94	36.230,31	31.041,15	23.897,97	15.905,91	629.309,24	2.188.000,00
Receitas de Contribuições	384.564,53	341.410,87	374.467,60	176.750,53	156.207,17	3.851.772,06	9.586.000,00
Receita Patrimonial	141.843,70	192.226,44	-1.068,20	76.771,28	238.692,90	1.409.144,01	1.438.000,00
Receita Agropecuária	0,00	0,00	0,00	0,00	0,00	0,00	0,00
Receita Industrial	0,00	0,00	0,00	0,00	0,00	0,00	0,00
Receita de Serviços	1.976,00	1.894,00	1.974,00	1.754,00	1.638,00	32.809,00	200.000,00
Transferências Correntes	7.701.047,22	6.108.546,82	6.557.979,39	5.622.619,08	6.292.701,06	83.827.058,94	92.289.800,00
Cota-Parte FPM	2.331.136,55	2.041.998,62	2.018.833,85	1.683.114,34	1.915.663,07	28.121.904,02	36.000.000,00
Cota-Parte do ICMS	603.925,83	517.652,54	545.770,28	587.502,58	555.166,06	6.757.639,53	5.455.000,00
Cota-Parte do IPVA	34.782,75	31.915,57	21.168,05	16.846,04	12.838,10	1.251.649,83	2.000.000,00
Cota-Parte do ITR	902,86	984,66	1.809,27	2.313,05	7.969,81	18.244,64	11.000,00
Transferências da LC 87/1996	1.295,79	1.295,79	1.295,79	1.295,79	1.295,79	16.550,20	16.000,00
Transferências da LC 61/1989	3.348,25	2.815,32	2.901,94	3.128,28	3.396,35	39.591,27	22.000,00
Transferências do FUNDEB	2.053.521,55	1.409.612,22	1.838.936,50	1.501.852,41	1.808.879,35	23.168.516,59	24.610.000,00
Outras Transferências Correntes	2.672.133,64	2.102.272,10	2.127.263,71	1.826.566,59	1.987.492,53	24.452.962,86	24.175.800,00
Outras Receitas Correntes	56.608,15	-38.041,76	43.967,93	41.474,45	31.230,29	818.500,71	4.301.000,00
DEDUÇÕES (II)	805.670,08	667.726,44	741.795,17	501.042,53	527.912,13	9.137.628,27	11.446.800,00
Contrib. do Servidor para o Plano de Previdência	210.591,68	211.566,96	223.439,35	42.202,49	28.646,28	2.185.233,24	2.420.000,00
Compensação Financ. entre Regimes Previdência	0,00	0,00	0,00	0,00	0,00	0,00	326.000,00
Dedução de Receita para Formação do FUNDEB	595.078,40	456.159,48	518.355,82	458.840,04	499.265,85	6.952.395,03	8.700.800,00
RECEITA CORRENTE LÍQUIDA (I-II)	7.702.864,14	6.950.445,50	6.604.162,58	5.686.050,72	6.786.777,50	86.672.183,36	102.079.000,00

FONTE: Sistema e-Pública (1309-3165-943). Unidade Responsável: . Data da emissão: 20/11/2015 e hora de emissão: 18:38.

Nota: Este Demonstrativo será publicado em 30 de novembro de 2015, no quadro de avisos da Prefeitura Municipal.



Município de Bezerros

RELATÓRIO RESUMIDO DA EXECUÇÃO ORÇAMENTÁRIA
RECEITA CORRENTE LÍQUIDA
ORÇAMENTOS FISCAL E DA SEGURIDADE SOCIAL
Período de referência: Janeiro a Outubro 2015/Bimestre Setembro-Outubro

Continuação
R\$ 1,00

RREO - ANEXO 03 (LRF, Art. 53, Inciso I)


SEVERINO OTAVIO RAPOSO MONTEIRO
PREFEITO
CPF - 024.197.694-49


DANIEL DE FREITAS BARBOSA
CONTADOR
CRC 022488/O-8


PAULA YONARA BARBOSA DE LIMA
SECRETÁRIA DE FINANÇAS
CPF - 883.827.374-04


IZAP MANOEL DOS SANTOS JUNIOR
CONTROLADOR
CPF - 034.485.904-52

ANEXO

04

Município de Bezerros



RELATÓRIO RESUMIDO DA EXECUÇÃO ORÇAMENTÁRIA

RECEITAS E DESPESAS PREVIDENCIÁRIAS DO REGIME PRÓPRIO DE PREVIDÊNCIA DOS SERVIDORES
PLANO FINANCEIRO

ORÇAMENTO DA SEGURIDADE SOCIAL

Período de referência: Janeiro a Outubro 2015/Bimestre Setembro-Outubro

RREO - ANEXO 04 (LRF, Art. 53, inciso II)

Em Reais

RECEITAS	PREVISÃO INICIAL	PREVISÃO ATUALIZADA	RECEITAS REALIZADAS	
			Até o Bimestre 2015	Até o Bimestre 2014
RECEITAS PREV. RPPS (EXCETO INTRA-ORÇAM) (I)	0,00	0,00	0,00	0,00
RECEITAS CORRENTES	0,00	0,00	0,00	0,00
Receltas de Contribuição dos Segurados	0,00	0,00	0,00	0,00
Pessoal Civil	0,00	0,00	0,00	0,00
Ativo	0,00	0,00	0,00	0,00
Inativo	0,00	0,00	0,00	0,00
Pensionista	0,00	0,00	0,00	0,00
Pessoal Militar	0,00	0,00	0,00	0,00
Ativo	0,00	0,00	0,00	0,00
Inativo	0,00	0,00	0,00	0,00
Pensionista	0,00	0,00	0,00	0,00
Outras Contribuições Previdenciárias	0,00	0,00	0,00	0,00
Receitas Patrimoniais	0,00	0,00	0,00	0,00
Receitas Imobiliárias	0,00	0,00	0,00	0,00
Recelta de Valores Mobiliários	0,00	0,00	0,00	0,00
Outras Receitas Patrimoniais	0,00	0,00	0,00	0,00
Receita de Serviços	0,00	0,00	0,00	0,00
Outras Receitas Correntes	0,00	0,00	0,00	0,00
Compensação Previdenciária do RGPS para o RPPS	0,00	0,00	0,00	0,00
Demais Receitas Correntes	0,00	0,00	0,00	0,00
RECEITAS DE CAPITAL	0,00	0,00	0,00	0,00
Alienação de Bens, Direitos e Ativos	0,00	0,00	0,00	0,00
Amortização de Empréstimos	0,00	0,00	0,00	0,00
Outras Receitas de Capital	0,00	0,00	0,00	0,00
RECEITAS PREV. RPPS (INTRA-ORÇAM) (II)	0,00	0,00	0,00	0,00
TOTAL DAS RECEITAS PREV. RPPS (III)=(I+II)	0,00	0,00	0,00	0,00

DESPESAS	DOTAÇÃO INICIAL	DOTAÇÃO ATUALIZADA	DESPESAS EMPENHADAS		DESPESAS LIQUIDADAS	
			Até o Bimestre 2015	Até o Bimestre 2014	Até o Bimestre 2015	Até o Bimestre 2014
DESPESAS PREVIDENCIÁRIAS - RPPS (EXCETO INTRA-ORÇAMENTÁRIAS) (IV)	0,00	0,00	0,00	0,00	0,00	0,00
ADMINISTRAÇÃO	0,00	0,00	0,00	0,00	0,00	0,00
Despesas Correntes	0,00	0,00	0,00	0,00	0,00	0,00
Despesas de Capital	0,00	0,00	0,00	0,00	0,00	0,00
PREVIDÊNCIA	0,00	0,00	0,00	0,00	0,00	0,00
Pessoal Civil	0,00	0,00	0,00	0,00	0,00	0,00
Aposentadorias	0,00	0,00	0,00	0,00	0,00	0,00
Pensões	0,00	0,00	0,00	0,00	0,00	0,00
Outros Benefícios Previdenciários	0,00	0,00	0,00	0,00	0,00	0,00
Pessoal Militar	0,00	0,00	0,00	0,00	0,00	0,00
Reformas	0,00	0,00	0,00	0,00	0,00	0,00
Pensões	0,00	0,00	0,00	0,00	0,00	0,00
Outros Benefícios Previdenciários	0,00	0,00	0,00	0,00	0,00	0,00
Outras Despesas Previdenciárias	0,00	0,00	0,00	0,00	0,00	0,00
Compensação Prev. do RPPS para a RGPS	0,00	0,00	0,00	0,00	0,00	0,00
Demais Despesas Previdenciárias	0,00	0,00	0,00	0,00	0,00	0,00
DESPESAS PREV. RPPS (INTRA-ORÇAM) (V)	0,00	0,00	0,00	0,00	0,00	0,00
TOTAL DAS DESPESAS PREV. RPPS (VI)=(IV+V)	0,00	0,00	0,00	0,00	0,00	0,00
RESULTADO PREVIDENCIÁRIO - RPPS (VII)=(III-VI)	0,00	0,00	0,00	0,00	0,00	0,00

Município de Bezerros



RELATÓRIO RESUMIDO DA EXECUÇÃO ORÇAMENTÁRIA
RECEITAS E DESPESAS PREVIDENCIÁRIAS DO REGIME PRÓPRIO DE PREVIDÊNCIA DOS SERVIDORES
PLANO FINANCEIRO

ORÇAMENTO DA SEGURIDADE SOCIAL

Período de referência: Janeiro a Outubro 2015/Bimestre Setembro-Outubro

Continuação

RREO - ANEXO 04 (LRF, Art. 53, inciso II)

Em Reais

APORTES DE RECURSOS PARA O REGIME PRÓPRIO DE PREVIDÊNCIA DO SERVIDOR	APORTES REALIZADOS
TOTAL DOS APORTES PARA O RPPS	0,00
Plano Financeiro	0,00
Recursos para Cobertura de Insuficiências Financeiras	0,00
Recursos para Formação de Reserva	0,00
Outros Aportes para o RPPS	0,00
Plano Previdenciário	0,00
Recursos para Cobertura de Déficit Financeiro	0,00
Recursos para Cobertura de Déficit Atuarial	0,00
Outros Aportes para o RPPS	0,00

RESERVA ORÇAMENTÁRIA DO RPPS	PREVISÃO ORÇAMENTÁRIA
Valor	0,00

BENS E DIREITOS DO RPPS	PERÍODO DE REFERÊNCIA	
	2015	2014
Caixa	0,00	0,00
Bancos Conta Movimento	0,00	0,00
Investimentos	0,00	0,00
Outros Bens e Direitos	0,00	0,00

RECEITAS INTRA-ORÇAMENTÁRIAS - RPPS	PREVISÃO INICIAL	PREVISÃO ATUALIZADA	RECEITAS REALIZADAS	
			Até o Bimestre 2015	Até o Bimestre 2014
RECEITAS CORRENTES (VIII)	0,00	0,00	0,00	0,00
Receita de Contribuições	0,00	0,00	0,00	0,00
Patronal	0,00	0,00	0,00	0,00
Pessoal Civil	0,00	0,00	0,00	0,00
Ativo	0,00	0,00	0,00	0,00
Inativo	0,00	0,00	0,00	0,00
Pensionista	0,00	0,00	0,00	0,00
Pessoal Militar	0,00	0,00	0,00	0,00
Ativo	0,00	0,00	0,00	0,00
Inativo	0,00	0,00	0,00	0,00
Pensionista	0,00	0,00	0,00	0,00
Para Cobertura Déficit Atuarial	0,00	0,00	0,00	0,00
Em Regime de Débitos e Parcelamentos	0,00	0,00	0,00	0,00
Receita Patrimonial	0,00	0,00	0,00	0,00
Receita de Serviços	0,00	0,00	0,00	0,00
Outras Receitas Correntes	0,00	0,00	0,00	0,00
RECEITAS DE CAPITAL (IX)	0,00	0,00	0,00	0,00
Alienação de Bens	0,00	0,00	0,00	0,00
Amortização de Empréstimos	0,00	0,00	0,00	0,00
Outras Receitas de Capital	0,00	0,00	0,00	0,00
TOTAL RECEITAS PREV INTRA-ORÇAM - RPPS (XI)=(VIII+IX-X)	0,00	0,00	0,00	0,00

DESPESAS INTRA-ORÇAMENTÁRIAS - RPPS	DOTAÇÃO INICIAL	DOTAÇÃO ATUALIZADA	DESPESAS EMPENHADAS		DESPESAS LIQUIDADAS	
			Até o Bimestre 2015	Até o Bimestre 2014	Até o Bimestre 2015	Até o Bimestre 2014
ADMINISTRAÇÃO (XII)	0,00	0,00	0,00	0,00	0,00	0,00

Município de Bezerros



RELATÓRIO RESUMIDO DA EXECUÇÃO ORÇAMENTÁRIA
RECEITAS E DESPESAS PREVIDENCIÁRIAS DO REGIME PRÓPRIO DE PREVIDÊNCIA DOS SERVIDORES
PLANO FINANCEIRO

ORÇAMENTO DA SEGURIDADE SOCIAL

Período de referência: Janeiro a Outubro 2015/Bimestre Setembro-Outubro

Continuação

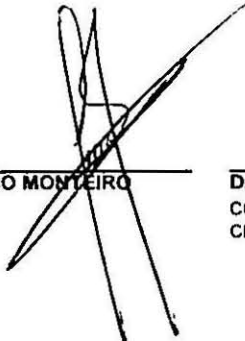
RREO - ANEXO 04 (LRF, Art. 53, inciso II)

Em Reais

Despesas Correntes	0,00	0,00	0,00	0,00	0,00	0,00
Despesas de Capital	0,00	0,00	0,00	0,00	0,00	0,00
TOTAL DAS DESPESAS PREV. INTRA-ORÇAM - RPPS (XIII)=(XII)	0,00	0,00	0,00	0,00	0,00	0,00


FONTE: Sistema e-Pública (1617-8532-859). Unidade Responsável: . Data da emissão: 20/11/2015 e hora de emissão: 18:39.

Nota: Este Demonstrativo será publicado em 30 de novembro de 2015, no quadro de avisos da Prefeitura Municipal.


SEVERINO OTAVIO RAPOSO MONTEIRO
PREFEITO
CPF - 02.694-49


DANIEL DE FREITAS BARBOSA
CONTADOR
CRC 022488/O-8


PAULA YONARA BARBOSA DE LIMA
SECRETÁRIA DE FINANÇAS
CPF - 883.627.374-04


IZAC MANOEL DOS SANTOS JUNIOR
CONTROLADOR
CPF - 034.485.904-52

Município de Bezerros



RELATÓRIO RESUMIDO DA EXECUÇÃO ORÇAMENTÁRIA

RECEITAS E DESPESAS PREVIDENCIÁRIAS DO REGIME PRÓPRIO DE PREVIDÊNCIA DOS SERVIDORES
PLANO PREVIDENCIÁRIO

ORÇAMENTO DA SEGURIDADE SOCIAL

Período de referência: Janeiro a Outubro 2015/Bimestre Setembro-Outubro

RREO - ANEXO 04 (LRF, Art. 53, inciso II)

Em Reais

RECEITAS	PREVISÃO INICIAL	PREVISÃO ATUALIZADA	RECEITAS REALIZADAS	
			Até o Bimestre 2015	Até o Bimestre 2014
RECEITAS PREV. RPPS (EXCETO INTRA-ORÇAM) (I)	4.152.000,00	4.152.000,00	3.016.556,82	3.120.368,39
RECEITAS CORRENTES	4.152.000,00	4.152.000,00	3.016.556,82	3.120.368,39
Receitas de Contribuição dos Segurados	2.420.000,00	2.420.000,00	2.042.396,65	1.884.995,74
Pessoal Civil	2.420.000,00	2.420.000,00	2.042.396,65	1.884.995,74
Ativo	2.420.000,00	2.420.000,00	2.042.396,65	1.884.995,74
Inativo	0,00	0,00	0,00	0,00
Pensionista	0,00	0,00	0,00	0,00
Pessoal Militar	0,00	0,00	0,00	0,00
Ativo	0,00	0,00	0,00	0,00
Inativo	0,00	0,00	0,00	0,00
Pensionista	0,00	0,00	0,00	0,00
Outras Contribuições Previdenciárias	0,00	0,00	0,00	0,00
Receitas Patrimoniais	1.388.000,00	1.388.000,00	962.174,72	1.232.198,91
Receitas Imobiliárias	0,00	0,00	0,00	0,00
Receita de Valores Mobiliários	1.388.000,00	1.388.000,00	962.174,72	1.232.198,91
Outras Receitas Patrimoniais	0,00	0,00	0,00	0,00
Receita de Serviços	0,00	0,00	0,00	0,00
Outras Receitas Correntes	344.000,00	344.000,00	11.985,45	3.173,74
Compensação Previdenciária do RGPS para o RPPS	326.000,00	326.000,00	0,00	0,00
Demais Receitas Correntes	18.000,00	18.000,00	11.985,45	3.173,74
RECEITAS DE CAPITAL	0,00	0,00	0,00	0,00
Alienação de Bens, Direitos e Ativos	0,00	0,00	0,00	0,00
Amortização de Empréstimos	0,00	0,00	0,00	0,00
Outras Receitas de Capital	0,00	0,00	0,00	0,00
RECEITAS PREV. RPPS (INTRA-ORÇAM) (II)	4.828.000,00	4.828.000,00	2.740.780,59	4.213.544,26
TOTAL DAS RECEITAS PREV. RPPS (III)=(I+II)	8.980.000,00	8.980.000,00	5.757.337,41	7.333.912,65

DESPESAS	DOTAÇÃO INICIAL	DOTAÇÃO ATUALIZADA	DESPESAS EMPENHADAS		DESPESAS LIQUIDADAS	
			Até o Bimestre 2015	Até o Bimestre 2014	Até o Bimestre 2015	Até o Bimestre 2014
DESPESAS PREVIDENCIÁRIAS - RPPS (EXCETO INTRA-ORÇAMENTÁRIAS) (IV)	8.965.120,00	8.955.620,00	7.678.010,00	6.597.973,91	6.462.079,96	4.862.203,66
ADMINISTRAÇÃO	871.120,00	901.620,00	418.010,00	6.597.973,91	339.371,20	333.524,46
Despesas Correntes	726.120,00	756.620,00	413.493,26	6.589.740,02	334.854,46	325.290,57
Despesas de Capital	145.000,00	145.000,00	4.516,74	8.233,89	4.516,74	8.233,89
PREVIDÊNCIA	8.094.000,00	8.054.000,00	7.260.000,00	0,00	6.122.708,76	4.528.679,20
Pessoal Civil	7.562.000,00	7.562.000,00	6.800.000,00	0,00	5.883.519,92	4.487.298,54
Aposentadorias	6.562.000,00	6.562.000,00	6.000.000,00	0,00	5.214.128,09	3.957.186,50
Pensões	1.000.000,00	1.000.000,00	800.000,00	0,00	669.391,83	530.112,04
Outros Benefícios Previdenciários	0,00	0,00	0,00	0,00	0,00	0,00
Pessoal Militar	0,00	0,00	0,00	0,00	0,00	0,00
Reformas	0,00	0,00	0,00	0,00	0,00	0,00
Pensões	0,00	0,00	0,00	0,00	0,00	0,00
Outros Benefícios Previdenciários	0,00	0,00	0,00	0,00	0,00	0,00
Outras Despesas Previdenciárias	532.000,00	492.000,00	460.000,00	0,00	239.188,84	41.380,66
Compensação Prev. do RPPS para a RGPS	0,00	0,00	0,00	0,00	0,00	0,00
Demais Despesas Previdenciárias	532.000,00	492.000,00	460.000,00	0,00	239.188,84	41.380,66
DESPESAS PREV. RPPS (INTRA-ORÇAM) (V)	14.880,00	24.380,00	24.380,00	0,00	16.991,22	12.599,00
TOTAL DAS DESPESAS PREV. RPPS (VI)=(IV+V)	8.980.000,00	8.980.000,00	7.702.390,00	6.597.973,91	6.479.071,18	4.874.802,66
RESULTADO PREVIDENCIÁRIO - RPPS (VII)=(III-VI)	0,00	0,00	-1.945.052,59	735.938,74	-721.733,77	2.459.109,99

Município de Bezerras



RELATÓRIO RESUMIDO DA EXECUÇÃO ORÇAMENTÁRIA

RECEITAS E DESPESAS PREVIDENCIÁRIAS DO REGIME PRÓPRIO DE PREVIDÊNCIA DOS SERVIDORES
PLANO PREVIDENCIÁRIO

ORÇAMENTO DA SEGURIDADE SOCIAL

Período de referência: Janeiro a Outubro 2015/Bimestre Setembro-Outubro

Continuação

RREO - ANEXO 04 (LRF, Art. 53, inciso II)

Em Reais

APORTES DE RECURSOS PARA O REGIME PRÓPRIO DE PREVIDÊNCIA DO SERVIDOR	APORTES REALIZADOS
TOTAL DOS APORTES PARA O RPPS	0,00
Plano Financeiro	0,00
Recursos para Cobertura de Insuficiências Financeiras	0,00
Recursos para Formação de Reserva	0,00
Outros Aportes para o RPPS	0,00
Plano Previdenciário	0,00
Recursos para Cobertura de Déficit Financeiro	0,00
Recursos para Cobertura de Déficit Atuarial	0,00
Outros Aportes para o RPPS	0,00

RESERVA ORÇAMENTÁRIA DO RPPS	PREVISÃO ORÇAMENTÁRIA
Valor	0,00

BENS E DIREITOS DO RPPS	PERÍODO DE REFERÊNCIA	
	2015	2014
Caixa	0,00	0,00
Bancos Conta Movimento	57.755,21 D	1.417,22 D
Investimentos	10.063.367,09 D	11.247.929,94 D
Outros Bens e Direitos	0,00	0,00

RECEITAS INTRA-ORÇAMENTÁRIAS - RPPS	PREVISÃO INICIAL	PREVISÃO ATUALIZADA	RECEITAS REALIZADAS	
			Até o Bimestre 2015	Até o Bimestre 2014
RECEITAS CORRENTES (VIII)	4.828.000,00	4.828.000,00	2.740.780,59	4.213.544,26
Receita de Contribuições	4.816.000,00	4.816.000,00	2.460.224,63	4.165.253,69
Patronal	3.495.000,00	3.495.000,00	1.398.247,14	2.809.394,67
Pessoal Civil	3.495.000,00	3.495.000,00	1.398.247,14	2.809.394,67
Ativo	3.495.000,00	3.495.000,00	1.398.247,14	2.809.394,67
Inativo	0,00	0,00	0,00	0,00
Pensionista	0,00	0,00	0,00	0,00
Pessoal Militar	0,00	0,00	0,00	0,00
Ativo	0,00	0,00	0,00	0,00
Inativo	0,00	0,00	0,00	0,00
Pensionista	0,00	0,00	0,00	0,00
Para Cobertura Déficit Atuarial	1.105.000,00	1.105.000,00	692.864,23	1.185.907,07
Em Regime de Débitos e Parcelamentos	216.000,00	216.000,00	369.113,26	169.951,95
Receita Patrimonial	0,00	0,00	0,00	0,00
Receita de Serviços	0,00	0,00	0,00	0,00
Outras Receitas Correntes	12.000,00	12.000,00	280.555,96	48.290,57
RECEITAS DE CAPITAL (IX)	0,00	0,00	0,00	0,00
Alienação de Bens	0,00	0,00	0,00	0,00
Amortização de Empréstimos	0,00	0,00	0,00	0,00
Outras Receitas de Capital	0,00	0,00	0,00	0,00
TOTAL RECEITAS PREV INTRA-ORÇAM - RPPS (XI)=(VIII+IX-X)	4.828.000,00	4.828.000,00	2.740.780,59	4.213.544,26

DESPESAS INTRA-ORÇAMENTÁRIAS - RPPS	DOTAÇÃO INICIAL	DOTAÇÃO ATUALIZADA	DESPESAS EMPENHADAS		DESPESAS LIQUIDADAS	
			Até o Bimestre 2015	Até o Bimestre 2014	Até o Bimestre 2015	Até o Bimestre 2014
ADMINISTRAÇÃO (XII)	14.880,00	24.380,00	24.380,00	0,00	16.991,22	12.599,00

Continua 2 / 3

Município de Bezerras



RELATÓRIO RESUMIDO DA EXECUÇÃO ORÇAMENTÁRIA

RECEITAS E DESPESAS PREVIDENCIÁRIAS DO REGIME PRÓPRIO DE PREVIDÊNCIA DOS SERVIDORES PLANO PREVIDENCIÁRIO

ORÇAMENTO DA SEGURIDADE SOCIAL

Período de referência: Janeiro a Outubro 2015/Bimestre Setembro-Outubro


Continuação


RREO - ANEXO 04 (LRF, Art. 53, inciso II)


	Em Reais					
Despesas Correntes	14.880,00	24.380,00	24.380,00	0,00	16.991,22	12.599,00
Despesas de Capital	0,00	0,00	0,00	0,00	0,00	0,00
TOTAL DAS DESPESAS PREV. INTRA-ORÇAM - RPPS (XIII)=(XII)	14.880,00	24.380,00	24.380,00	0,00	16.991,22	12.599,00


FONTE: Sistema e-Pública (1471-4630-055). Unidade Responsável: . Data da emissão: 20/11/2015 e hora de emissão: 18:39.

Nota: Este Demonstrativo será publicado em 30 de novembro de 2015, no quadro de avisos da Prefeitura Municipal.


SEVERINO OTÁVIO RAPOSO MONTEIRO
PREFEITO
CPF - 02.694-49


DANIEL DE FREITAS BARBOSA
CONTADOR
CRC 022488/O-8


PAULA YONARA BARBOSA DE LIMA
SECRETÁRIA DE FINANÇAS
CPF - 883.827.374-04


IZAC MANOEL DOS SANTOS JUNIOR
CONTROLADOR
CPF - 034.485.904-52

ANEXO

05

Município de Bezerros

RELATÓRIO RESUMIDO DA EXECUÇÃO ORÇAMENTÁRIA

RESULTADO NOMINAL

ORÇAMENTOS FISCAL E DA SEGURIDADE SOCIAL

Período de referência: Janeiro a Outubro 2015/Bimestre Setembro-Outubro



RREO - ANEXO 05 (LRF, Art. 53, inciso III)

R\$ 1,00

DÍVIDA FISCAL LÍQUIDA	SALDO		
	Em 31/12/2014 (a)	Bimestre Anterior (b)	Bimestre Atual (c)
Dívida Consolidada (I)	8.126.283,23	7.740.030,05	7.605.218,26
Deduções(II)	—	4.516.709,42	3.517.160,04
Disponibilidade de Caixa Bruta	9.104.246,40	10.919.699,50	9.848.915,82
Demais Haveres Financeiros	2.957.090,54	2.957.090,54	2.957.090,54
(-) Restos a pagar processados (Exceto precatórios)	15.659.907,72	9.360.080,62	9.288.846,32
Dívida Consolidada Líquida (III = I - II)	8.126.283,23	3.223.320,63	4.088.058,22
Receita Privatizações (IV)	0,00	0,00	0,00
Passivos Reconhecidos (V)	0,00	0,00	0,00
Dívida Fiscal Líquida (VI = III + IV - V)	8.126.283,23	3.223.320,63	4.088.058,22

RESULTADO NOMINAL	PERÍODO REFERÊNCIA	
	No Bimestre (c-b)	Até o Bimestre (c-a)
VALOR	864.737,59	-4.038.225,01

DISCRIMINAÇÃO DA META FISCAL	VALOR CORRENTE
Meta de resultado nominal fixada no anexo de metas fiscais da LDO para o exercício de referência	0,00

REGIME PREVIDENCIÁRIO

DÍVIDA FISCAL LÍQUIDA PREVIDENCIÁRIA	SALDO		
	Em 31/12/2014	Bimestre Anterior	Bimestre Atual
Dívida consolidada previdenciária (VII)	130.794.427,03	130.794.427,03	130.794.427,03
Passivo Atuarial	130.794.427,03	130.794.427,03	130.794.427,03
Demais Dívidas	0,00	0,00	0,00
Deduções (VIII)	10.354.074,23	10.895.699,21	10.115.362,30
Disponibilidade de Caixa Bruta	21.453,18	38.565,37	57.755,21
Investimentos	10.341.789,05	10.862.893,84	10.063.367,09
Demais Haveres Financeiros	0,00	0,00	0,00
(-) Restos a pagar processados (Exceto precatórios)	9.168,00	5.760,00	5.760,00
Dívida Consolidada líquida previdenciária (IX = VII - VIII)	120.440.352,80	119.898.727,82	120.679.064,73
Passivos Reconhecidos (X)	0,00	0,00	0,00
Dívida Fiscal Líquida Previdenciária (XI = IX - X)	120.440.352,80	119.898.727,82	120.679.064,73

FONTE: Sistema e-Pública (1440-9371-340). Unidade Responsável: . Data da emissão: 20/11/2015 e hora de emissão: 18:41.

Nota: Este Demonstrativo será publicado em 30 de novembro de 2015, no quadro de avisos da Prefeitura Municipal.

SEVERINO OTAVIO RAPOSO MONTEIRO
PREFEITO
CPF - 024.197.694-49

DANIEL DE FREITAS BARBOSA
CONTADOR
CRC 022488/O-8

PAULA YONARA BARBOSA DE LIMA
SECRETÁRIA DE FINANÇAS
CPF - 883.827.374-04

IZAC MANOEL DOS SANTOS JUNIOR
CONTROLADOR
CPF - 034.485.904-52

ANEXO

06

Município de Bezerras



RELATÓRIO RESUMIDO DA EXECUÇÃO ORÇAMENTÁRIA



RESULTADO PRIMÁRIO

ORÇAMENTOS FISCAL E DA SEGURIDADE SOCIAL

Período de referência: Janeiro a Outubro 2015/Bimestre Setembro-Outubro



RREO - ANEXO 06 (LRF, Art. 53, Inciso III)

Em Reais

RECEITAS PRIMÁRIAS	PREVISÃO ATUALIZADA	RECEITAS REALIZADAS	
		Até o Bimestre/2015	Até o Bimestre/2014
RECEITAS PRIMÁRIAS CORRENTES (I)	108.220.000,00	74.096.327,13	67.035.746,80
Receltas Tributárias	5.711.000,00	3.890.708,62	2.185.747,36
IPTU	436.000,00	414.030,85	294.955,32
ISS	982.000,00	1.615.274,15	905.847,25
ITBI	796.000,00	286.810,80	313.979,71
IRRF	1.309.000,00	1.048.632,94	0,00
Outras Receltas Tributárias	2.188.000,00	525.959,88	670.965,08
Receltas de Contribuições	14.402.000,00	5.894.158,03	3.216.719,06
Receltas Previdenciárias	7.236.000,00	4.502.621,28	1.884.995,74
Outras Receltas de Contribuições	7.166.000,00	1.391.536,75	1.331.723,32
Receita Patrimonial Líquida	5.000,00	62.636,00	83.814,00
Receita Patrimonial	1.438.000,00	1.525.648,08	1.793.532,01
(-) Aplicações Financeiras	1.433.000,00	1.463.012,08	1.709.718,01
Transferências Correntes	83.589.000,00	63.230.165,43	60.032.590,67
FPM	28.800.000,00	17.630.364,79	32.743.236,00
ICMS	4.364.000,00	4.488.816,20	8.016.846,46
Convênios	858.000,00	601.665,67	927.794,31
Outras Transferências Correntes	49.567.000,00	40.509.318,77	18.344.713,90
Demais Receltas Correntes	4.513.000,00	1.018.659,05	1.516.875,71
Dívida Ativa	1.039.000,00	209.707,78	302.976,17
Diversas Receltas Correntes	3.474.000,00	808.951,27	1.213.899,54
RECEITAS DE CAPITAL (II)	10.286.000,00	759.209,40	2.276.955,16
Operações de Crédito (III)	1.000.000,00	0,00	0,00
Amortização de Empréstimos (IV)	0,00	0,00	0,00
Alienação de Bens (V)	285.000,00	0,00	0,00
Transferência de Capital	9.000.000,00	759.209,40	2.276.955,16
Convênios	7.150.000,00	677.609,40	1.156.955,16
Outras Transferências de Capital	1.850.000,00	81.600,00	1.120.000,00
Outras Receltas de Capital	0,00	0,00	0,00
RECEITAS PRIMÁRIAS DE CAPITAL (VI) = (II - III - IV - V)	9.000.000,00	759.209,40	2.276.955,16
RECEITA PRIMÁRIA TOTAL (VII) = (I + VI)	117.220.000,00	74.855.536,53	69.312.701,96

Município de Bezerros

RELATÓRIO RESUMIDO DA EXECUÇÃO ORÇAMENTÁRIA

RESULTADO PRIMÁRIO

ORÇAMENTOS FISCAL E DA SEGURIDADE SOCIAL

Período de referência: Janeiro a Outubro 2015/Bimestre Setembro-Outubro



Continuação

Em Reais

RREO - ANEXO 06 (LRF, Art. 53, inciso III)

DESPESAS PRIMÁRIAS	DOTAÇÃO ATUALIZADA	DESPESAS EMPENHADAS		DESPESAS LIQUIDADAS	
		Até o Bimestre/2015	Até o Bimestre/2014	Até o Bimestre/2015	Até o Bimestre/2014
DESPESAS CORRENTES (VIII)	105.847.933,09	97.168.291,76	89.306.865,12	69.740.111,69	66.928.661,28
Pessoal e Encargos Sociais	56.054.256,03	53.680.457,06	51.417.949,91	41.397.911,73	40.892.810,00
Juros e Encargos da Dívida (IX)	13.000,00	0,00	908,41	0,00	908,41
Outras Despesas Correntes	49.780.677,06	43.487.834,70	37.888.006,80	28.342.199,96	26.034.942,87
DESPESAS PRIMÁRIAS CORRENTES (X) = (VIII - IX)	105.834.933,09	97.168.291,76	89.305.956,71	69.740.111,69	66.927.752,87
DESPESAS DE CAPITAL (XI)	7.246.066,91	4.257.845,39	6.969.137,89	2.567.308,89	3.263.124,67
Investimentos	6.516.066,91	3.600.709,49	6.350.270,08	2.046.243,92	2.865.773,44
Inversões Financeiras	0,00	0,00	0,00	0,00	0,00
Concessão de Empréstimos (XII)	0,00	0,00	0,00	0,00	0,00
Aquis. Títulos Capital já Integralizado (XIII)	0,00	0,00	0,00	0,00	0,00
Demais Inversões Financeiras	0,00	0,00	0,00	0,00	0,00
Amortização da Dívida (XIV)	730.000,00	657.135,90	618.867,81	521.064,97	397.351,23
DESPESAS PRIMÁRIAS DE CAPITAL (XV) = (XI - XII - XIII - XIV)	6.516.066,91	3.600.709,49	6.350.270,08	2.046.243,92	2.865.773,44
Reserva de Contingência (XVI)	3.145.000,00	---	---	---	---
Reserva RPPS (XVII)	0,00	---	---	---	---
DESPESA PRIMÁRIA TOTAL (XVIII) = (X + XV + XVI + XVII)	115.496.000,00	100.769.001,25	95.656.226,79	71.786.355,61	69.793.526,31
RESULTADO PRIMÁRIO (XIX) = (VII - XVIII)	1.724.000,00	-25.913.464,72	-26.343.524,83	3.069.180,92	-480.824,35
SALDO DE EXERCÍCIOS ANTERIORES	---	0,00	0,00	5.000,00	0,00

DISCRIMINAÇÃO DA META FISCAL

VALOR CORRENTE

Meta de resultado primário fixada no anexo de metas fiscais da LDO para o exercício de referência

0,00

FONTE: Sistema e-Pública (9515-2137-75). Unidade Responsável: . Data da emissão: 20/11/2015 e hora de emissão: 18:45.

Nota: Este Demonstrativo será publicado em 30 de novembro de 2015, no quadro de avisos da Prefeitura Municipal.




Município de Bezerros


F RELATÓRIO RESUMIDO DA EXECUÇÃO ORÇAMENTÁRIA F
RESULTADO PRIMÁRIO
ORÇAMENTOS FISCAL E DA SEGURIDADE SOCIAL
Período de referência: Janeiro a Outubro 2015/Bimestre Setembro-Outubro


Continuação
Em Reais

RREO - ANEXO 06 (LRF, Art. 53, Inciso III)


SEVERINO OTAVIO RAPOSO MONTEIRO
PREFEITO
CPF - 024.197.694-49


DANIEL DE FREITAS BARBOSA
CONTADOR
CRC 022488/O-8


PAULA YONARA BARBOSA DE LIMA
SECRETÁRIA DE FINANÇAS
CPF - 883.827.374-04


IZAC MANOEL DOS SANTOS JUNIOR
CONTROLADOR
CPF - 034.485.904-52

ANEXO

07

Município de Bezerros
 RELATÓRIO RESUMIDO DA EXECUÇÃO ORÇAMENTÁRIA
 DEMONSTRATIVO DOS RESTOS A PAGAR POR PODER E ÓRGÃO
 ORÇAMENTOS FISCAL E DA SEGURIDADE SOCIAL
 Período de referência: Janeiro a Outubro 2015/Bimestre Setembro-Outubro



RREO – Anexo 7 (LRF, art. 53, inciso V)


Em Reais

PODER/ÓRGÃO	RESTOS A PAGAR PROCESSADOS E NÃO PROCESSADOS LIQUIDADOS					RESTOS A PAGAR NÃO PROCESSADOS						Saldo Total (a + b)
	Inscritos		Pagos	Cancelados	Saldo (a)	Inscritos		Liquidados	Pagos	Cancelados	Saldo (b)	
	Em Exercícios Anteriores	Em 31 de dezembro de 2014				Em Exercícios Anteriores	Em 31 de dezembro de 2014					
RESTOS A PAGAR (EXCETO INTRA-ORÇAMENTÁRIAS)	7.129.968,55	7.424.191,57	6.335.705,75	5.140,00	8.213.314,37	8.717.670,17	4.812.426,86	3.260.380,43	3.153.693,34	141.899,42	10.234.504,27	18.447.818,64
EXECUTIVO												
Instituto de Previdência dos Servidores dos Bezerros	8.760,00	408,00	3.408,00	0,00	5.760,00	0,00	0,00	0,00	0,00	0,00	0,00	5.760,00
Prefeitura Municipal dos Bezerros	2.644.234,49	4.145.049,51	3.755.055,64	5.140,00	3.029.088,36	6.089.314,07	3.799.181,51	2.726.721,92	2.624.677,22	141.899,42	7.121.918,94	10.151.007,30
Fundo Municipal de Saúde dos Bezerros	4.359.791,41	2.992.876,40	2.278.929,99	0,00	5.073.737,82	2.387.246,48	940.085,86	457.399,02	452.756,63	0,00	2.874.575,71	7.948.313,53
Fundo Municipal de Assistência Social dos Bezerr	116.007,62	244.914,78	276.482,23	0,00	84.440,17	241.045,38	69.318,49	72.418,49	72.418,49	0,00	237.945,38	322.385,55
Fundo Municipal de Assistência ao Idoso dos Bez	33,59	29.172,88	10.085,69	0,00	19.120,78	0,00	3.841,00	3.841,00	3.841,00	0,00	0,00	19.120,78
Fundo Municipal da Criança e do Adolescente dos	1.141,44	11.770,00	11.744,20	0,00	1.167,24	64,24	0,00	0,00	0,00	0,00	64,24	1.231,48
RESTOS A PAGAR (INTRA-ORÇAMENTÁRIAS) (II)	243.726,08	871.189,52	140.310,74	0,00	974.604,86	102.530,38	33.833,73	33.833,73	33.833,73	0,00	102.530,38	1.077.135,24
EXECUTIVO												
Prefeitura Municipal dos Bezerros	134.520,98	857.549,97	126.671,19	0,00	865.399,76	23.041,23	33.833,73	33.833,73	33.833,73	0,00	23.041,23	888.440,99
Fundo Municipal de Saúde dos Bezerros	109.205,10	13.639,55	13.639,55	0,00	109.205,10	75.624,37	0,00	0,00	0,00	0,00	75.624,37	184.829,47
Fundo Municipal de Assistência Social dos Bezerr	0,00	0,00	0,00	0,00	0,00	3.864,78	0,00	0,00	0,00	0,00	3.864,78	3.864,78
TOTAL (III) = (I + II)	7.373.694,63	8.295.381,09	6.476.016,49	5.140,00	9.187.919,23	8.820.200,55	4.846.260,59	3.294.214,16	3.187.527,07	141.899,42	10.337.034,65	19.524.953,88

FONTE: Sistema e-Pública (1921-6655-355). Unidade Responsável: . Data da emissão: 20/11/2015 e hora de emissão: 18:41.

Nota: Este Demonstrativo será publicado em 30 de novembro de 2015, no quadro de avisos da Prefeitura Municipal.


 SEVERINO OTÁVIO RAPOSO MONTEIRO
 PREFEITO
 CPF - 024.197.694-49


 DANIEL DE FREITAS BARBOSA
 CONTADOR
 CRC 022488/O-8


 PAULA YONARA BARBOSA DE LIMA
 SECRETÁRIA DE FINANÇAS
 CPF - 883.827.374-04


 IZAC MANGEL DOS SANTOS JUNIOR
 CONTROLADOR
 CPF - 034.485.904-52

ANEXO

08

Município de Bezerros



RELATÓRIO RESUMIDO DA EXECUÇÃO ORÇAMENTÁRIA
 DEMONSTRATIVO DAS RECEITAS E DESPESAS COM MANUTENÇÃO E DESENVOLVIMENTO DO ENSINO - MDE
 ORÇAMENTOS FISCAL E DA SEGURIDADE SOCIAL

Período de referência: Janeiro a Outubro 2015/Bimestre Setembro-Outubro

RREO - ANEXO 08 (LDB, art. 72)

R\$ 1,00

RECEITAS DO ENSINO				
RECEITA RESULTANTE DE IMPOSTOS (caput do art. 212 da Constituição)	PREVISÃO INICIAL	PREVISÃO ATUALIZADA (a)	RECEITAS REALIZADAS	
			Até o Bimestre (b)	% c = (b/a)x100
1-Receita de impostos	4.447.000,00	4.447.000,00	3.574.456,52	80,38
1.1-Receita resultante do IPTU	920.000,00	920.000,00	623.738,63	67,80
1.1.1-IPTU	436.000,00	436.000,00	414.030,85	94,96
1.1.2-Multas, Juros e outros encargos do IPTU	55.000,00	55.000,00	0,00	0,00
1.1.3-Dívida Ativa do IPTU	429.000,00	429.000,00	209.707,78	48,88
1.1.4-Multas, juros, Outros encargos Dívida Ativa do IPTU	0,00	0,00	0,00	0,00
1.1.5(-) Deduções da Receita do IPTU	0,00	0,00	0,00	0,00
1.2-Receita resultante do ITBI	921.000,00	921.000,00	286.810,80	31,14
1.2.1-ITBI	796.000,00	796.000,00	286.810,80	36,03
1.2.2-Multas, Juros e Outros encargos do ITBI	55.000,00	55.000,00	0,00	0,00
1.2.3-Dívida Ativa do ITBI	10.000,00	10.000,00	0,00	0,00
1.2.4-Multas, Juros, Outros encargos da Dívida ativa do ITBI	60.000,00	60.000,00	0,00	0,00
1.2.5(-) Deduções da Receita do ITBI	0,00	0,00	0,00	0,00
1.3-Receita resultante do ISS	1.297.000,00	1.297.000,00	1.615.274,15	124,54
1.3.1-ISS	982.000,00	982.000,00	1.615.274,15	164,49
1.3.2-Multas, Juros e Outros encargos do ISS	55.000,00	55.000,00	0,00	0,00
1.3.3-Dívida Ativa do ISS	200.000,00	200.000,00	0,00	0,00
1.3.4-Multas, Juros, Outros encargos da Dívida ativa do ISS	60.000,00	60.000,00	0,00	0,00
1.3.5(-) Deduções da Receita do ISS	0,00	0,00	0,00	0,00
1.4-Receita resultante do IRRF	1.309.000,00	1.309.000,00	1.048.632,94	80,11
1.4.1-IRRF	1.309.000,00	1.309.000,00	1.048.632,94	80,11
1.4.2-Multas, Juros e Outros encargos do IRRF	0,00	0,00	0,00	0,00
1.4.3-Dívida Ativa do IRRF	0,00	0,00	0,00	0,00
1.4.4-Multas, Juros, Outros encargos da Dívida ativa do IRRF	0,00	0,00	0,00	0,00
1.4.5(-) Deduções da Receita do IRRF	0,00	0,00	0,00	0,00
1.5-Receita resultante do ITR	0,00	0,00	0,00	0,00
1.5.1-ITR	0,00	0,00	0,00	0,00
1.5.2-Multas, Juros e Outros encargos do ITR	0,00	0,00	0,00	0,00
1.5.3-Dívida Ativa do ITR	0,00	0,00	0,00	0,00
1.5.4-Multas, Juros, Outros encargos da Dívida ativa do ITR	0,00	0,00	0,00	0,00
1.5.5(-) Deduções da Receita do ITR	0,00	0,00	0,00	0,00
2-Receitas de transferências constitucionais e legais	43.504.000,00	43.504.000,00	29.253.396,00	67,24
2.1-Cota Parte FPM	36.000.000,00	36.000.000,00	22.353.820,75	62,09
2.1.1-Parcela referente à CF art. 159, I, alínea b	36.000.000,00	36.000.000,00	22.037.955,67	61,22
2.1.2-Parcela referente à CF art. 159, I, alínea d	0,00	0,00	315.865,08	0,00
2.2-Cota Parte ICMS	5.455.000,00	5.455.000,00	5.611.020,32	102,86
2.3-ICMS Desoner. L.C. nº 87/96	16.000,00	16.000,00	12.957,88	80,99
2.4-Cota Parte IPI-Exportação	22.000,00	22.000,00	37.686,83	171,30
2.5-Cota-Parte ITR	11.000,00	11.000,00	16.434,22	149,40
2.6-Cota-Parte IPVA	2.000.000,00	2.000.000,00	1.221.476,00	61,07
2.7-Cota-Parte IOF-Outro	0,00	0,00	0,00	0,00
3-TOTAL DA RECEITA DE IMPOSTOS (1+2)	47.951.000,00	47.951.000,00	32.827.852,52	68,46
RECEITAS ADICIONAIS PARA FINAN. DO ENSINO				
RECEITAS ADICIONAIS PARA FINAN. DO ENSINO	PREVISÃO INICIAL	PREVISÃO ATUALIZADA (a)	RECEITAS REALIZADAS	
			Até o Bimestre (b)	% c = (b/a)x100
4-Receita da aplicação financeira de outros recursos de impostos vinculados ao ensino	0,00	0,00	0,00	0,00
5-Transferências do FNDE	2.245.000,00	2.245.000,00	2.689.748,16	119,81
5.1-Transferências do Salário-Educação	1.082.000,00	1.082.000,00	1.118.611,71	103,38
5.2-Transferências Diretas - PDDE	0,00	0,00	0,00	0,00
5.3-Transferências Diretas - PNAE	819.000,00	819.000,00	868.336,00	106,02

Município de Bezerros



RELATÓRIO RESUMIDO DA EXECUÇÃO ORÇAMENTÁRIA
 DEMONSTRATIVO DAS RECEITAS E DESPESAS COM MANUTENÇÃO E DESENVOLVIMENTO DO ENSINO - MDE
 ORÇAMENTOS FISCAL E DA SEGURIDADE SOCIAL

Período de referência: Janeiro a Outubro 2015/Bimestre Setembro-Outubro

Continuação

RREO - ANEXO 08 (LDB, art. 72)

R\$ 1,00

5.4-Transferências Diretas - PNATE	175.000,00	175.000,00	190.859,62	109,06
5.5-Outras transferências do FNDE	169.000,00	169.000,00	511.940,83	302,92
5.6-Aplicações financeiras de recursos do FNDE	0,00	0,00	0,00	0,00
6-Transferências de convênios	199.000,00	199.000,00	71.839,58	36,10
6.1-Transferências de convênios	199.000,00	199.000,00	71.839,58	36,10
6.2-Aplicações financeiras dos recursos de convênios	0,00	0,00	0,00	0,00
7-Receita de Operações de créditos	0,00	0,00	0,00	0,00
8-Outras receitas para financiamentos do ensino	0,00	0,00	0,00	0,00
9-TOTAL DAS RECEITAS ADICIONAIS PARA FINAN. DO ENSINO (4+5+6+7+8)	2.444.000,00	2.444.000,00	2.761.587,74	112,99

FUNDEB

RECEITAS DO FUNDEB	PREVISÃO INICIAL	PREVISÃO ATUALIZADA (a)	RECEITAS REALIZADAS	
			Até o Bimestre (b)	% c= (b/a)x100
10-Receitas destinadas ao FUNDEB	8.700.800,00	8.700.800,00	5.787.506,24	66,52
10.1-Cota Parte FPM (20% de 2.1.1)	7.200.000,00	7.200.000,00	4.407.590,88	61,22
10.2-Cota Parte ICMS (20% de 2.2)	1.091.000,00	1.091.000,00	1.122.204,12	102,86
10.3-ICMS Desoneração (20% de 2.3)	3.200,00	3.200,00	2.591,52	80,98
10.4-Cota Parte IPI-Exportação (20% de 2.4)	4.400,00	4.400,00	7.537,39	171,30
10.5-Cota Parte ITR ou ITR destinado Fundeb (20% de (1.5 + 2.5))	2.200,00	2.200,00	3.286,76	149,40
10.6-Cota-Parte IPVA (20% de 2.6)	400.000,00	400.000,00	244.295,57	61,07
11-Receitas recebidas do FUNDEB	24.620.000,00	24.620.000,00	19.468.396,78	79,08
11.1-Transferências de Recursos do FUNDEB	22.808.000,00	22.808.000,00	18.246.164,50	80,00
11.2-Complementação da União ao FUNDEB	1.802.000,00	1.802.000,00	1.205.542,84	66,90
11.3-Receita de Aplicação Financ. Recursos do FUNDEB	10.000,00	10.000,00	16.689,44	166,89
12-RESULTADO LÍQUIDO DAS TRANSFERÊNCIAS DO FUNDEB (11.1 - 10)	14.107.200,00	14.107.200,00	12.458.658,26	88,31

ACRÉSCIMO RESULTANTE DAS TRANSFERÊNCIAS DO FUNDEB

DESPESAS DO FUNDEB	DOTAÇÃO INICIAL	DOTAÇÃO ATUALIZADA (d)	DESPESAS EMPENHADAS		DESPESAS LIQUIDADAS		INSCRITAS EM RESTOS A PAGAR NÃO PROCESSADOS (i)
			Até o bimestre (e)	% f=(e/d)x100	Até o bimestre (g)	% h=(g/d)x100	
13-PAGTO PROFISSIONAIS MAGISTÉRIO	14.772.000,00	19.122.000,00	18.883.442,94	98,75	14.862.730,25	77,73	0,00
13.1-Com Educação Infantil	30.000,00	30.000,00	0,00	0,00	0,00	0,00	0,00
13.2-Com Ensino Fundamental	14.742.000,00	19.092.000,00	18.883.442,94	98,91	14.862.730,25	77,85	0,00
14-OUTRAS DESPESAS	9.848.000,00	10.940.000,00	10.102.993,89	92,35	6.003.421,13	54,88	0,00
14.1-Com Educação Infantil	112.000,00	112.000,00	3.390,00	3,03	3.390,00	3,03	0,00
14.2-Com Ensino Fundamental	9.736.000,00	10.828.000,00	10.099.603,89	93,27	6.000.031,13	55,41	0,00
15-TOTAL DAS DESPESAS DO FUNDEB (13+14)	24.620.000,00	30.062.000,00	28.986.436,83	96,42	20.866.151,38	69,41	0,00

DEDUÇÕES PARA FINS DE LIMITE DO FUNDEB

	Valor
16-RESTOS A PAGAR INSCRITOS SEM DISPON. FINANCEIRA DE RECURSOS DO FUNDEB	0,00
16.1- FUNDEB 60%	0,00
16.2- FUNDEB 40%	0,00
17-DESPESAS CUSTEADAS COM O SUPERÁVIT FINANCEIRO, DO EXERCÍCIO ANTERIOR, DO FUNDEB	0,00
17.1- FUNDEB 60%	0,00
17.2- FUNDEB 40%	0,00
18-TOTAL DAS DEDUÇÕES CONSIDERADAS PARA FINS DE LIMITE DO FUNDEB (16 + 17)	0,00
19-TOTAL DAS DESPESAS DO FUNDEB PARA FINS DE LIMITE (15 - 18) ¹	20.866.151,38
19.1- Mínimo de 60% do FUNDEB na Remuneração do Magistério (13 - (16.1 + 17.1)) / (11) x 100) %	76,34
19.2- Máximo de 40% em Despesa com MDE, que não Remuneração do Magistério (14 - (16.2 + 17.2)) / (11) x 100) %	30,84
19.3- Máximo de 5% não Aplicado no Exercício (100- (19.1 +19.2)) %	-7,18

CONTROLE DA UTILIZAÇÃO DE RECURSOS NO EXERCÍCIO SUBSEQUENTE

	Valor
20-RECURSOS RECEBIDOS DO FUNDEB EM 2014 QUE NÃO FORAM UTILIZADOS	0,00
21-DESPESAS CUSTEADAS COM O SALDO DO ITEM 20 ATÉ O 1º TRIMESTRE DE 2015 ²	0,00

Continua 2 / 4

Município de Bezerros



RELATÓRIO RESUMIDO DA EXECUÇÃO ORÇAMENTÁRIA
 DEMONSTRATIVO DAS RECEITAS E DESPESAS COM MANUTENÇÃO E DESENVOLVIMENTO DO ENSINO - MDE
 ORÇAMENTOS FISCAL E DA SEGURIDADE SOCIAL

Período de referência: Janeiro a Outubro 2015/Bimestre Setembro-Outubro

Continuação
 R\$ 1,00

RREO - ANEXO 08 (LDB, art. 72)

MANUTENÇÃO E DESENVOLVIMENTO DO ENSINO - DESPESAS CUSTEADAS COM A RECEITA RESULTANTE DE IMPOSTOS E RECURSOS DO FUNDEB

RECEITAS COM AÇÕES TÍPICAS DE MDE	PREVISÃO INICIAL	PREVISÃO ATUALIZADA (a)	RECEITAS REALIZADAS				
			Até o Bimestre (b)	% c = (b/a)x100			
22-Impostos e transf. destinadas à MDE (25% de 3) ³	11.987.750,00	11.987.750,00	8.206.963,13	68,46			
DESPESAS COM AÇÕES TÍPICAS DE MDE	DOTAÇÃO INICIAL	DOTAÇÃO ATUALIZADA (d)	DESPESAS EMPENHADAS		DESPESAS LIQUIDADAS		INSCRITAS EM RESTOS A PAGAR NÃO PROCESSADOS (i)
			Até o Bimestre (e)	% f = (e/d)x100	Até o Bimestre (g)	% h = (g/d)x10	
23-EDUCAÇÃO INFANTIL	2.410.510,80	1.478.510,80	760.509,76	51,44	603.287,43	40,80	0,00
23.1-Creche	0,00	0,00	0,00	0,00	0,00	0,00	0,00
23.1.1-Custeadas com recursos do FUNDEB	0,00	0,00	0,00	0,00	0,00	0,00	0,00
23.1.2-Custeadas com outros recursos de impostos	0,00	0,00	0,00	0,00	0,00	0,00	0,00
23.2-Pré-escola	2.410.510,80	1.478.510,80	760.509,76	51,44	603.287,43	40,80	0,00
23.2.1-Custeadas com recursos do FUNDEB	181.000,00	181.000,00	9.390,00	5,19	3.390,00	1,87	0,00
23.2.2-Custeadas com outros recursos de impostos	2.229.510,80	1.297.510,80	751.119,76	57,89	599.897,43	46,23	0,00
24-ENSINO FUNDAMENTAL	30.452.174,00	31.997.674,00	30.272.809,69	94,61	21.654.506,69	67,68	0,00
24.1-Custeadas com recursos do FUNDEB	24.478.000,00	29.920.000,00	28.983.046,83	96,87	20.862.761,38	69,73	0,00
24.2-Custeadas com outros recursos de impostos	5.974.174,00	2.077.674,00	1.289.762,86	62,08	791.745,31	38,11	0,00
25-Ensino Médio	0,00	0,00	0,00	0,00	0,00	0,00	0,00
26-Ensino Superior	0,00	0,00	0,00	0,00	0,00	0,00	0,00
27-Ensino Profissional não integrado ao ensino regular	0,00	0,00	0,00	0,00	0,00	0,00	0,00
28-Outras	0,00	0,00	0,00	0,00	0,00	0,00	0,00
29-TOTAL DAS DESPESAS COM AÇÕES TÍPICAS DE MDE (23 + 24 + 25 + 26 + 27 + 28)	32.862.684,80	33.476.184,80	31.033.319,45	92,70	22.257.794,12	66,49	0,00

DEDUÇÕES CONSIDERADAS PARA FINS DE LIMITE CONSTITUCIONAL	Valor
30-Resultado líquido das transferências do FUNDEB = (12)	12.458.658,26
31-Despesas custeadas com a complementação do FUNDEB no exercício	1.205.542,84
32-Receita de aplicação financeira dos recursos do FUNDEB até o bimestre = (50h)	16.689,44
33-Despesas custeadas com o superávit financeiro, do exercício anterior, do FUNDEB	0,00
34-Despesas custeadas com superávit financeiro, do exercício anterior, de outros recursos impostos	0,00
35-Restos a pagar inscritos no exercício sem disponibilidade financeira de recursos de impostos vinculados ao ensino	0,00
36-Cancelamento, no exercício, de restos a pagar inscritos com dispon financ de rec de impostos vinculados ao ensino = (46g)	0,00
37-TOTAL DAS DEDUÇÕES CONSIDERADAS PARA FINS DE LIMITE CONSTITUCIONAL (30+31+32+33+34+35+36)	13.680.890,54
38-TOTAL DAS DESPESAS PARA FINS DE LIMITE ((23 + 24) - (37))	8.576.903,58
39-MÍNIMO DE 25% DAS RECEITAS RESULTANTES DE IMPOSTOS EM MDE ((38) / (3) x 100) %	26,13

OUTRAS INFORMAÇÕES PARA CONTROLE

OUTRAS DESPESAS COM RECEITAS ADICIONAIS PARA FINANCIAMENTO DO ENSINO	DOTAÇÃO INICIAL	DOTAÇÃO ATUALIZADA (d)	DESPESAS EMPENHADAS		DESPESAS LIQUIDADAS		INSCRITAS EM RESTOS A PAGAR NÃO PROCESSADOS (i)
			Até o Bimestre (e)	% f = (e/d)x100	Até o Bimestre (g)	% h = (g/d)x10	
40-Custeadas com aplic finan de outros rec de imposto vinculadas ao ensino	0,00	0,00	0,00	0,00	0,00	0,00	0,00
41-Custeadas com contrib social salário-educação	0,00	0,00	0,00	0,00	0,00	0,00	0,00
42-Custeadas com operações de crédito	0,00	0,00	0,00	0,00	0,00	0,00	0,00
43-Custeadas com outras receitas para finan do ensino	0,00	0,00	0,00	0,00	0,00	0,00	0,00
44-TOTAL OUTRAS DESPESAS (40+41+42+43)	0,00	0,00	0,00	0,00	0,00	0,00	0,00
45-TOTAL GERAL DESPESAS COM MDE (29+44)	32.862.684,80	33.476.184,80	31.033.319,45	92,70	23.322.304,80	69,67	0,00

RESTOS A PAGAR INSCRITOS COM DISPONIBILIDADE FINANCEIRA DE RECURSOS DE IMPOSTOS VINCULADOS AO ENSINO	SALDO ATÉ O BIMESTRE	CANCELADO EM (g)
46-RESTOS A PAGAR DE DESPESAS COM MDE	1.200.286,03	0,00
46.1-Executadas com Recursos de Impostos Vinculados ao Ensino	297.927,94	0,00
46.2-Executadas com Recursos do FUNDEB	902.358,09	0,00

FLUXO FINANCEIRO DOS RECURSOS	VALOR	
	FUNDEB (h)	FUNDEF
47-SALDO FINANCEIRO EM 31 DE DEZEMBRO DE 2014	24.771,67	0,00
48-(+) INGRESSO DE RECURSOS ATÉ O BIMESTRE	19.451.707,34	0,00
49-(-) PAGAMENTOS EFETUADOS ATÉ O BIMESTRE	20.328.807,97	0,00

Continua 3 / 4

Município de Bezerros



RELATÓRIO RESUMIDO DA EXECUÇÃO ORÇAMENTÁRIA DEMONSTRATIVO DAS RECEITAS E DESPESAS COM MANUTENÇÃO E DESENVOLVIMENTO DO ENSINO - MDE ORÇAMENTOS FISCAL E DA SEGURIDADE SOCIAL

Período de referência: Janeiro a Outubro 2015/Bimestre Setembro-Outubro

Continuação

R\$ 1,00

RREO - ANEXO 08 (LDB, art. 72)		
49.1-Orçamento do Exercício (+ extras)	17.753.423,31	0,00
49.2 Restos a Pagar (+ extras)	2.575.384,66	0,00
50-(+) RECEITA DE APLICAÇÃO FINANCEIRA DOS RECURSOS ATÉ O BIMESTRE	16.689,44	0,00
51-(=) SALDO FINANCEIRO NO EXERCÍCIO ATUAL	-835.639,52	0,00


FONTE: Sistema e-Pública (1691-2476-627). Unidade Responsável: . Data da emissão: 20/11/2015 e hora de emissão: 18:45.

- Limites mínimos anuais a serem cumpridos no encerramento do exercício.
- Art. 21, § 2º, Lei 11.494/2007: "Até 5% dos recursos recebidos à conta dos Fundos, inclusive relativos à complementação da União recebidos nos termos do §1º do art. 6º desta Lei, poderão ser utilizados no 1º trimestre do exercício imediatamente subsequente, mediante abertura de crédito adicional.
- Caput do art. 212 da CF/1988
- Os valores referentes à parcela dos Restos a Pagar inscritos sem disponibilidade financeira vinculada à educação deverão ser informados somente no RREO do último bimestre do exercício.
- Limites mínimos anuais a serem cumpridos no encerramento do exercício, no âmbito de atuação prioritária, conforme LDB, art. 11, V.

Nota: Este Demonstrativo será publicado em 30 de novembro de 2015, no quadro de avisos da Prefeitura Municipal.


SEVERINO OTAVIO RAOSO MONTEIRO
PREFEITO
CPF - 024.197.694-49


DANIEL DE FREITAS BARBOSA
CONTADOR
CRC 022488/O-8


PAULA YONARA BARBOSA DE LIMA
SECRETÁRIA DE FINANÇAS
CPF - 883.827.374-04


IZAC MANOEL DOS SANTOS JUNIOR
CONTROLADOR
CPF - 034.485.904-52

ANEXO

12

Município de Bezerros



RELATÓRIO RESUMIDO DA EXECUÇÃO ORÇAMENTÁRIA
 DEMONSTRATIVO DAS RECEITAS E DESPESAS COM AÇÕES E SERVIÇOS PÚBLICOS DE SAÚDE
 ORÇAMENTOS FISCAL E DA SEGURIDADE SOCIAL

Período de referência: Janeiro a Outubro 2015/Bimestre Setembro-Outubro

RREO - ANEXO 12 (LC 141/2012, art. 35)

R\$ 1,00

RECEITAS PARA APURAÇÃO DA APLICAÇÃO EM AÇÕES E SERVIÇOS PÚBLICOS DE SAÚDE	PREVISÃO INICIAL	PREVISÃO ATUALIZADA (a)	RECEITAS REALIZADAS	
			Até o Bimestre (b)	% (b/a)x100
RECEITA DE IMPOSTOS LÍQUIDA (I)	4.447.000,00	4.447.000,00	3.574.456,52	80,38
Imposto Predial e Territorial Urbano - IPTU	436.000,00	436.000,00	414.030,85	94,96
Imposto sobre Transmissão de Bens Intervivos - ITBI	796.000,00	796.000,00	286.810,80	36,03
Imposto sobre Serviços de Qualquer Natureza - ISS	982.000,00	982.000,00	1.615.274,15	164,49
Imposto de Renda Retido na Fonte - IRRF	1.309.000,00	1.309.000,00	1.048.632,94	80,11
Imposto Territorial Rural - ITR	0,00	0,00	0,00	0,00
Multas, Juros de Mora e Outros Encargos dos Impostos	165.000,00	165.000,00	0,00	0,00
Dívida Ativa dos Impostos	639.000,00	639.000,00	209.707,78	32,82
Multas, Juros de Mora e Outros Encargos da Dívida Ativa	120.000,00	120.000,00	0,00	0,00
RECEITAS DE TRANSFERÊNCIAS CONSTITUCIONAIS E LEGAIS (II)	43.504.000,00	43.504.000,00	28.937.530,92	66,52
Cota-parte FPM	36.000.000,00	36.000.000,00	22.037.955,67	61,22
Cota-parte ITR	11.000,00	11.000,00	16.434,22	149,40
Cota-parte IPVA	2.000.000,00	2.000.000,00	1.221.476,00	61,07
Cota-parte ICMS	5.455.000,00	5.455.000,00	5.611.020,32	102,86
Cota-parte do IPI - Exportação	22.000,00	22.000,00	37.686,83	171,30
Compensações Financeiras Provenientes de Impostos e Transferências Constitucionais	16.000,00	16.000,00	12.957,88	80,99
Desoneração ICMS (LC 87/96)	16.000,00	16.000,00	12.957,88	80,99
Outras	0,00	0,00	0,00	0,00
TOTAL DAS RECEITAS PARA APURAÇÃO DA APLICAÇÃO EM AÇÕES E SERVIÇOS PÚBLICOS DE SAÚDE (III) = I + II	47.951.000,00	47.951.000,00	32.511.987,44	67,80

RECEITAS ADICIONAIS PARA FINANCIAMENTO DA SAÚDE	PREVISÃO INICIAL	PREVISÃO ATUALIZADA (c)	RECEITAS REALIZADAS	
			Até o Bimestre (d)	% (d/c)x100
TRANSFERÊNCIA DE RECURSOS DO SISTEMA ÚNICO DE SAÚDE - SUS	27.582.800,00	27.582.800,00	17.753.450,25	64,36
Provenientes da União	19.186.000,00	19.186.000,00	15.805.568,48	82,38
Provenientes dos Estados	684.000,00	684.000,00	99.171,42	14,50
Provenientes de Outros Municípios	0,00	0,00	0,00	0,00
Outras Receitas do SUS	7.712.800,00	7.712.800,00	1.848.710,35	23,97
TRANSFERÊNCIAS VOLUNTÁRIAS	0,00	0,00	0,00	0,00
RECEITAS DE OPERAÇÕES DE CRÉDITO VINCULADAS À SAÚDE	0,00	0,00	0,00	0,00
OUTRAS RECEITAS PARA FINANCIAMENTO DA SAÚDE	0,00	0,00	0,00	0,00
TOTAL DAS RECEITAS ADICIONAIS PARA FINANCIAMENTO DA SAÚDE	27.582.800,00	27.582.800,00	17.753.450,25	64,36

DESPESAS COM SAÚDE (Por Grupo de Natureza da Despesa)	DOTAÇÃO INICIAL	DOTAÇÃO ATUALIZADA (e)	DESPESAS EMPENHADAS		DESPESAS LIQUIDADAS		INSCRITA EM RESTOS A PAGAR NÃO PRECESSADOS
			Até o Bimestre (f)	% ((f/e)x100)	Até o Bimestre (g)	% ((g/e)x100)	
DESPESAS CORRENTES	26.105.487,60	25.419.039,98	25.168.005,69	99,01	18.927.606,75	74,46	0,00
Pessoal e Encargos Sociais	13.381.287,60	11.405.688,43	11.386.688,43	99,83	8.874.107,20	77,80	0,00
Juros e Encargos da Dívida	0,00	0,00	0,00	0,00	0,00	0,00	0,00
Outras Despesas Correntes	12.724.200,00	14.013.351,55	13.781.317,26	98,34	10.053.499,55	71,74	0,00
DESPESAS DE CAPITAL	1.170.000,00	1.657.079,91	1.630.859,91	98,42	1.201.664,47	72,52	0,00
Investimentos	1.170.000,00	1.657.079,91	1.630.859,91	98,42	1.201.664,47	72,52	0,00
Inversões Financeiras	0,00	0,00	0,00	0,00	0,00	0,00	0,00
Amortização da Dívida	0,00	0,00	0,00	0,00	0,00	0,00	0,00
TOTAL DAS DESPESAS COM SAÚDE (IV)	27.275.487,60	27.076.119,89	26.798.865,60	98,98	20.129.271,22	74,34	0,00

DESPESAS COM SAÚDE NÃO COMPUTADAS PARA FINS DE APURAÇÃO DO PERCENTUAL MÍNIMO	DOTAÇÃO INICIAL	DOTAÇÃO ATUALIZADA	DESPESAS EMPENHADAS		DESPESAS LIQUIDADAS		INSCRITA EM RESTOS A PAGAR NÃO PRECESSADOS
			Até o Bimestre (h)	% ((h/IVf) x 100)	Até o Bimestre (i)	% ((i/IVg) x 100)	
DESPESAS COM INATIVOS E PENSIONISTAS	91.000,00	0,00	0,00	0,00	0,00	0,00	0,00
DESPESA COM ASSISTÊNCIA À SAÚDE QUE NÃO ATENDE AO PRINCÍPIO DE ACESSO UNIVERSAL	0,00	0,00	0,00	0,00	0,00	0,00	0,00
DESPESAS CUSTEADAS COM OUTROS RECURSOS	19.716.000,00	20.553.711,71	20.399.769,22	76,12	15.486.848,72	0,00	0,00
Recursos de Transferência do Sistema Único de Saúde - SUS	0,00	0,00	0,00	0,00	0,00	0,00	0,00
Recursos de Operações de Crédito	0,00	0,00	0,00	0,00	0,00	0,00	0,00

Município de Bezerros



RELATÓRIO RESUMIDO DA EXECUÇÃO ORÇAMENTÁRIA
 DEMONSTRATIVO DAS RECEITAS E DESPESAS COM AÇÕES E SERVIÇOS PÚBLICOS DE SAÚDE
 ORÇAMENTOS FISCAL E DA SEGURIDADE SOCIAL

Período de referência: Janeiro a Outubro 2015/Bimestre Setembro-Outubro

Continuação

RREO - ANEXO 12 (LC 141/2012, art. 35)

R\$ 1,00

Outros Recursos	19.716.000,00	20.553.711,71	20.399.769,22	76,12	15.486.848,72	0,00	0,00
OUTRAS AÇÕES E SERVIÇOS NÃO COMPUTADOS	20.000,00	0,00	0,00	0,00	0,00	0,00	0,00
RESTOS A PAGAR NÃO PROCESSADOS INSCRITOS INDEVIDAMENTE NO EXERCÍCIO SEM DISPONIBILIDADE FINANCEIRA ¹	0,00	0,00	0,00	0,00	0,00	0,00	0,00
DESPESAS CUSTEADAS COM DISPONIBILIDADE DE CAIXA VINCULADA AOS RESTOS A PAGAR CANCELADOS ²	0,00	0,00	0,00	0,00	0,00	0,00	0,00
DESPESAS CUSTEADAS COM RECURSOS VINCULADOS À PARCELA DO PERCENTUAL MÍNIMO QUE FOI APLICADA EM AÇÕES E SERVIÇOS DE SAÚDE EM EXERCÍCIOS ANTERIORES ³	0,00	0,00	0,00	0,00	0,00	0,00	0,00
TOTAL DAS DESPESAS COM SAÚDE NÃO COMPUTADAS (V)	19.827.000,00	20.553.711,71	20.399.769,22	76,12	15.486.848,72	0,00	0,00
TOTAL DAS DESPESAS COM AÇÕES E SERVIÇOS PÚBLICOS DE SAÚDE (VI) = (IV - V)	7.448.487,60	6.522.408,18	6.399.096,38	23,88	4.642.422,50	23,06	0,00

PERCENTUAL DE APLICAÇÃO EM AÇÕES E SERVIÇOS PÚBLICOS DE SAÚDE SOBRE A RECEITA DE IMPOSTOS LÍQUIDA E TRANSFERÊNCIAS CONSTITUCIONAIS E LEGAIS (VII%) = (VII / IIIb x 100) - LIMITE CONSTITUCIONAL 15%^{4,5}	14,28
VALOR REFERENTE À DIFERENÇA ENTRE O VALOR EXECUTADO E O LIMITE MÍNIMO CONSTITUCIONAL [VII - (15 x IIIb)/100]⁶	-234.375,62

EXECUÇÃO DE RESTOS A PAGAR NÃO PROCESSADOS INSCRITOS COM DISPONIBILIDADE DE CAIXA	INSCRITOS	CANCELADOS/PRESCRITOS	PAGOS	A PAGAR	PARCELA CONSIDERADA NO LIMITE
Inscritos em 2015	0,00	0,00	0,00	0,00	0,00
Inscritos em 2014	0,00	0,00	0,00	0,00	0,00
Inscritos em 2013	0,00	0,00	0,00	0,00	0,00
Inscritos em 2012	0,00	0,00	0,00	0,00	0,00
Inscritos em 2011	0,00	0,00	0,00	0,00	0,00
Inscritos em Exercícios Anteriores a 2011 (Somatório)	0,00	0,00	0,00	0,00	0,00
Total	0,00	0,00	0,00	0,00	0,00

CONTROLE DOS RESTOS A PAGAR CANCELADOS OU PRESCRITOS PARA FINS DE APLICAÇÃO DA DISPONIBILIDADE DE CAIXA CONFORME ARTIGO 24, § 1º e 2º	RESTOS A PAGAR CANCELADOS OU PRESCRITOS		
	Saldo Inicial	Despesas custeadas no exercício de referência (j)	Saldo Final (Não Aplicado)
Restos a Pagar Cancelados ou Prescritos em 2015	0,00	0,00	0,00
Restos a Pagar Cancelados ou Prescritos em 2014	0,00	0,00	0,00
Restos a Pagar Cancelados ou Prescritos em 2013	0,00	0,00	0,00
Restos a Pagar Cancelados ou Prescritos em 2012	0,00	0,00	0,00
Restos a Pagar Cancelados ou Prescritos em 2011	0,00	0,00	0,00
Restos a Pagar Cancelados ou Prescritos em Exercícios Anteriores a 2011 (Somatório)	0,00	0,00	0,00
Total (VIII)	0,00	0,00	0,00

CONTROLE DO VALOR REFERENTE AO PERCENTUAL MÍNIMO NÃO CUMPRIDO EM EXERCÍCIOS ANTERIORES PARA FINS DE APLICAÇÃO DOS RECURSOS VINCULADOS CONFORME ARTIGOS 25 E 26	LIMITE NÃO CUMPRIDO		
	Saldo Inicial	Despesas custeadas no exercício de referência (k)	Saldo Final (Não Aplicado)
Diferença de limite não cumprido em 2014	0,00	0,00	0,00
Diferença de limite não cumprido em 2013	0,00	0,00	0,00
Diferença de limite não cumprido em 2012	0,00	0,00	0,00
Diferença de limite não cumprido em 2011	0,00	0,00	0,00
Diferença de limite não cumprido em 2010	0,00	0,00	0,00
Diferença de limite não cumprido em Exercícios Anteriores a 2010 (Somatório)	0,00	0,00	0,00
Total (IX)	0,00	0,00	0,00

DESPESAS COM SAÚDE (Por Subfunção)	DOTAÇÃO INICIAL	DOTAÇÃO ATUALIZADA	DESPESAS EMPENHADAS		DESPESAS LIQUIDADAS		INSCRITA EM RESTOS A PAGAR NÃO PROCESSADOS
			Até o Bimestre (l)	% (l/total l) x100	Até o Bimestre (m)	% (m/total m) x100	
Atenção Básica	6.806.487,60	4.915.439,89	4.865.439,89	18,16	3.714.506,38	18,45	0,00
Assistência Hospitalar e Ambulatorial	14.500.000,00	14.448.719,92	14.398.719,92	53,73	11.112.436,56	55,21	0,00
Suporte Profilático e Terapêutico	1.503.000,00	921.548,57	847.514,28	3,16	469.821,40	2,33	0,00

Continua 2 / 3

Município de Bezerras



RELATÓRIO RESUMIDO DA EXECUÇÃO ORÇAMENTÁRIA
 DEMONSTRATIVO DAS RECEITAS E DESPESAS COM AÇÕES E SERVIÇOS PÚBLICOS DE SAÚDE
 ORÇAMENTOS FISCAL E DA SEGURIDADE SOCIAL

Período de referência: Janeiro a Outubro 2015/Bimestre Setembro-Outubro

Continuação

R\$ 1,00

RREO - ANEXO 12 (LC 141/2012, art. 35)

Vigilância Sanitária	135.000,00	85.275,00	57.055,00	0,21	44.606,71	0,22	0,00
Vigilância Epidemiológica	872.000,00	701.670,00	701.670,00	2,62	473.903,35	2,35	0,00
Alimentação e Nutrição	20.000,00	0,00	0,00	0,00	0,00	0,00	0,00
Outras Subfunções	3.439.000,00	6.003.466,51	5.928.466,51	22,12	4.313.996,82	21,43	0,00
Total	27.275.487,60	27.076.119,89	26.798.865,60	100,00	20.129.271,22	100,00	0,00

FONTE: Sistema e-Pública (1798-7535-805). Unidade Responsável: . Data da emissão: 20/11/2015 e hora de emissão: 18:45.

- 1 Essa linha apresentará valor somente no Relatório Resumido da Execução Orçamentária do último bimestre do exercício.
- 2 O valor apresentado na intercessão com a coluna "I" ou com a coluna "I+I"(último bimestre) deverá ser o mesmo apresentado no "total I".
- 3 O valor apresentado na intercessão com a coluna "I" ou com a coluna "I+I"(último bimestre) deverá ser o mesmo apresentado no "total I".
- 4 Limite anual mínimo a ser cumprido no encerramento do exercício. Deverá ser informado o limite estabelecido na Lei Orgânica do Município quando o percentual nela estabelecido for superior ao fixado na LC nº 141/2012.
- 5 Durante o exercício esse valor servirá para o monitoramento previsto no art. 23 da LC 141/2012.
- 6 No último bimestre, será utilizada a fórmula $(VI/(I+I) - (15 \times IIIb)/100)$.

Nota: Este Demonstrativo será publicado em 30 de novembro de 2015, no quadro de avisos da Prefeitura Municipal.


 SEVERINO OTAVIO RAPOSO MONTEIRO
 PREFEITO
 CPF - 024.197.694-49


 DANIEL DE FREITAS BARBOSA
 CONTADOR
 CRC 022488/O-8


 PAULA YONARA BARBOSA DE LIMA
 SECRETÁRIA DE FINANÇAS
 CPF - 883.827.374-04


 IZAC MANOEL DOS SANTOS JUNIOR
 CONTROLADOR
 CPF - 034.485.904-52

ANEXO

13

Município de Bezerros



RELATÓRIO RESUMIDO DA EXECUÇÃO ORÇAMENTÁRIA

PARCERIAS PÚBLICO-PRIVADAS

ORÇAMENTOS FISCAL E DA SEGURIDADE SOCIAL

Período de referência: Janeiro a Outubro 2015/Bimestre Setembro-Outubro



RREO - ANEXO 13 (Lei nº 11.079, de 30.12.2004, arts. 22,25 e 28)

R\$ 1,00

ESPECIFICAÇÃO	SALDO TOTAL EM 31/12/2014 (a)	REGISTROS EFETUADOS EM 2015		Saldo Total (c) = (a+b)
		No bimestre	Até o bimestre(b)	
TOTAL DE ATIVOS				
Direitos Futuros				
Ativos Contabilizados na SPE				
Contrapartida para Provisões de PPP				
TOTAL DE PASSIVOS(I)				
Obrigações Não Relacionadas a Serviços				
Contrapartida para Ativos da SPE				
Provisões de PPP				
GARANTIAS DE PPP(II)				
SALDO LÍQUIDO DE PASSIVOS DE PPP(III)=(I-II)				
PASSIVOS CONTINGENTES				
Contraprestações Futuras				
Riscos Não Provisionados				
Outros Passivos Contingentes				
ATIVOS CONTINGENTES				
Serviços Futuros				
Outros Ativos Contingentes				

DESPESAS DE PPP	2014	2015	2016	2017	2018	2019	2020	2021	2022	2023	2024
Do Ente Federado (IV)											
Das Estatais Não-dependentes											
TOTAL DAS DESPESAS											
RECEITAS CORRENTES LÍQUIDA(RCL)(V)											
TOTAL DAS RECEITAS/RCL(%) (VI)=(IV)/(V)											

FONTE: Sistema e-Pública (1884-3974-396). Unidade Responsável: . Data da emissão: 20/11/2015 e hora de emissão: 18:46.

Nota: Não houve Parceria público Privada durante o bimestre.


Município de Bezerros

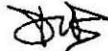
RELATÓRIO RESUMIDO DA EXECUÇÃO ORÇAMENTÁRIA
PARCERIAS PÚBLICO-PRIVADAS
ORÇAMENTOS FISCAL E DA SEGURIDADE SOCIAL
Período de referência: Janeiro a Outubro 2015/Bimestre Setembro-Outubro




Continuação
R\$ 1,00

RREO - ANEXO 13 (Lei nº 11.079, de 30.12.2004, arts. 22,25 e 28)


SEVERINO OTÁVIO RAÍOSO MONTEIRO
PREFEITO
CPF - 024.187.894-49


DANIEL DE FREITAS BARBOSA
CONTADOR
CRC 022488/O-8


PAULA YONARA BARBOSA DE LIMA
SECRETÁRIA DE FINANÇAS
CPF - 883.827.374-04


IZAC MANOEL DOS SANTOS JUNIOR
CONTROLADOR
CPF - 034.485.904-52

ANEXO

14

Município de Bezerros



RELATÓRIO RESUMIDO DA EXECUÇÃO ORÇAMENTÁRIA
 DEMONSTRATIVO SIMPLIFICADO DO RELATÓRIO RESUMIDO DA EXECUÇÃO ORÇAMENTÁRIA
 ORÇAMENTOS FISCAL E DA SEGURIDADE SOCIAL

Período de referência: Janeiro a Outubro 2015/Bimestre Setembro-Outubro

LRF, Art. 48 – Anexo 14

Em Reais

BALANÇO ORÇAMENTÁRIO		Até o Bimestre		
RECEITAS				
Previsão Inicial				119.939.000,00
Previsão Atualizada				119.939.000,00
Receitas Realizadas				76.318.548,61
Déficit Orçamentário				0,00
Saldos de Exercícios Anteriores (Utilizados por Créditos Adicionais)				5.000,00
DESPESAS				
Dotação Inicial				119.939.000,00
Créditos Adicionais				0,00
Dotação Atualizada				119.939.000,00
Despesas Empenhadas				101.426.137,15
Despesas Liquidadas				72.307.420,58
Despesas Pagas				65.224.677,98
Superávit Orçamentário				4.011.128,03
DESPESAS POR FUNÇÃO/SUBFUNÇÃO		Até o Bimestre		
Despesas Empenhadas				101.426.137,15
Despesas Liquidadas				72.307.420,58
RECEITA CORRENTE LÍQUIDA – RCL		Até o Bimestre		
Receita Corrente Líquida				86.672.183,36
RECEITAS E DESPESAS DOS REGIMES DE PREVIDÊNCIA		Até o Bimestre		
Regime Próprio de Previdência dos Servidores				
Receitas Previdenciárias Realizadas (IV)				5.757.337,41
Despesas Previdenciárias Liquidadas (V)				6.479.071,18
Resultado Previdenciário (VI) = (IV - V)				-721.733,77
RESULTADOS NOMINAL E PRIMÁRIO		Meta Fixada no AMF da LDO (a)	Resultado Apurado Até o Bimestre (b)	% em Relação à Meta (b/a)
Resultado Nominal		0,00	-4.038.225,01	0,00
Resultado Primário		0,00	3.069.180,92	0,00
RESTOS A PAGAR POR PODER E MINISTÉRIO PÚBLICO	Inscrição	Cancelamento Até o Bimestre	Pagamento Até o Bimestre	Saldo a Pagar
RESTOS A PAGAR PROCESSADOS	15.669.075,72	5.140,00	6.476.016,49	9.187.919,23
Poder Executivo	15.669.075,72	5.140,00	6.476.016,49	9.187.919,23
Poder Legislativo	0,00	0,00	0,00	0,00
RESTOS A PAGAR NÃO PROCESSADOS	13.666.461,14	141.899,42	3.187.527,07	10.337.034,65
Poder Executivo	13.666.461,14	141.899,42	3.187.527,07	10.337.034,65
Poder Legislativo	0,00	0,00	0,00	0,00
TOTAL	29.335.536,86	147.039,42	9.663.543,56	19.524.953,88
DESPESAS COM MANUTENÇÃO E DESENVOLVIMENTO DO ENSINO		Valor Apurado Até o Bimestre	Limites Constitucionais Anuais	
			% Mínimo a Aplicar no Exercício	% Aplicado Até o Bimestre
Mínimo Anual de 25% das Receitas de impostos em MDE		8.576.903,58	25,00	26,13
Mínimo Anual de 60% do FUNDEB na Remuneração do Magistério com Educação Infantil e Ensino Fundamental		14.862.730,25	60,00	76,34
Complementação da União ao FUNDEB		1.205.542,84	10,00	6,60
DESPESAS COM AÇÕES E SERVIÇOS PÚBLICOS DE SAÚDE		Valor Apurado Até o Bimestre	Limite Constitucional Anual	
			% Mínimo a Aplicar no Exercício	% Aplicado Até o Bimestre
Despesas Próprias com Ações e Serviços Públicos de Saúde		4.642.422,50	15,00	14,28
DESPESAS DE CARÁTER CONTINUADO DERIVADAS DE PPP		Valor Apurado no Exercício Corrente		
Total das Despesas/RCL (%)		0,00		

FONTE: Sistema e-Pública (1779-1345-087). Unidade Responsável: . Data da emissão: 20/11/2015 e hora de emissão: 18:57.

1 Serão demonstradas as projeções do exercício anterior ao de referência.

Município de Bezerros




**RELATÓRIO RESUMIDO DA EXECUÇÃO ORÇAMENTÁRIA
DEMONSTRATIVO SIMPLIFICADO DO RELATÓRIO RESUMIDO DA EXECUÇÃO ORÇAMENTÁRIA
ORÇAMENTOS FISCAL E DA SEGURIDADE SOCIAL**

Período de referência: Janeiro a Outubro 2015/Bimestre Setembro-Outubro


Continuação
Em Reais


LRF, Art. 48 – Anexo 14

Nota: Este Demonstrativo será publicado em 30 de novembro de 2015, no quadro de avisos da Prefeitura Municipal.


SEVERINO OTAVIO RAPOSO MONTEIRO
PREFEITO
CPF - 024.197.694-49


DANIEL DE FREITAS BARBOSA
CONTADOR
CRC 022488/O-8


PAULA YONARA BARBOSA DE LIMA
SECRETÁRIA DE FINANÇAS
CPF - 883.827.374-04


IZACIEL DOS SANTOS JUNIOR
CONTADOR
CPF - 034.485.904-52



PREFEITURA MUNICIPAL DE BEZERROS
Estado de Pernambuco

DECLARAÇÃO DE PUBLICAÇÃO

RELATÓRIO RESUMIDO DE EXECUÇÃO ORÇAMENTÁRIA (RREO)

DO 5º BIMESTRE DE 2015

Declaramos, sob as penas da Lei, que o Relatório Resumido de Execução Orçamentária (RREO), do 5º bimestre de 2015, do Poder Executivo de Bezerros-PE, foi publicado em 27 de novembro de 2015, no quadro de avisos da Prefeitura Municipal, de conformidade com os artigos 52 e 54 da Lei Complementar nº. 101/2000 e com o art. 97, inciso I, alínea "b" da Constituição do Estado de Pernambuco.

Bezerros-PE, 27 de novembro de 2015.



Paula Yonara Barbosa de Lima
Secretária de Finanças



Severino Otávio Raposo Monteiro
Prefeito

A instituição **Prefeitura Municipal de Bezerros - PE (PE)** homologou, junto à Secretaria do Tesouro Nacional - STN, a declaração referente aos dados abaixo:

Instituição:	Prefeitura Municipal de Bezerros - PE (PE)
Declaração:	Relatório Resumido de Execução Orçamentária
Periodicidade:	Bimestral
Período:	5º bimestre
Exercício:	2015
Assinatura(s):	• Nome: SEVERINO OTAVIO RAPOSO MONTEIRO <i>Titular do Poder Executivo</i>
	CPF: 024.197.694-49
	Data: 25/11/2015 17:01:51
	• Nome: DANIEL DE FREITAS BARBOSA <i>Contador Responsável</i>
	CPF: 020.354.424-27
	Data: 25/11/2015 16:57:26

O Código do Recibo da declaração homologada em 25/11/2015, às 16:02:11, é:

00.VM.HL-P

Observações:

- A referida declaração encontra-se disponível para consulta pública no site <https://siconfi.tesouro.gov.br>, menu "Consultas" item "Consultar Declaração".
- Este documento expirará caso a declaração em questão sofra quaisquer alterações.