

**REPUBLICAÇÃO
RELATÓRIO RESUMIDO DA
EXECUÇÃO ORÇAMENTÁRIA**

3º Bimestre - 2015

ANEXO

01



Município de Bezerros

RELATÓRIO RESUMIDO DA EXECUÇÃO ORÇAMENTÁRIA BALANÇO ORÇAMENTÁRIO ORÇAMENTOS FISCAL E DA SEGURIDADE SOCIAL

Período de referência: Janeiro a Junho 2015/Bimestre Maio-Junho

RREO - ANEXO 1 (LRF, Art. 52, inciso I, alíneas "a" e "b" do Inciso II e § 1º)

RECEITAS	PREVISÃO				RECEITAS REALIZADAS			SALDO (a-c)
	INICIAL	ATUALIZADA (a)	No Bimestre (b)	%	Até o Bimestre (c)	%		
							(b/a)	
RECEITAS (EXCETO INTRA-ORÇAMENTÁRIAS) (1)	115.111.000,00	115.111.000,00	15.720.694,13	13,66	47.107.990,30	40,92	68.003.009,70	
RECEITAS CORRENTES	104.825.000,00	104.825.000,00	15.598.194,13	14,88	46.601.132,32	44,46	58.223.867,68	
RECEITA TRIBUTÁRIA	5.711.000,00	5.711.000,00	533.501,93	9,34	1.647.991,90	28,86	4.063.008,10	
Impostos	3.523.000,00	3.523.000,00	432.179,10	12,27	1.229.107,36	34,89	2.293.892,64	
Taxas	2.188.000,00	2.188.000,00	101.322,83	4,63	418.884,54	19,14	1.769.115,46	
Contribuição de Melhoria	0,00	0,00	0,00	0,00	0,00	0,00	0,00	
RECEITA DE CONTRIBUIÇÕES	9.586.000,00	9.586.000,00	720.992,75	7,52	2.385.097,23	24,88	7.200.902,77	
Contribuições Sociais	2.420.000,00	2.420.000,00	423.910,01	17,52	1.536.541,57	63,49	883.458,43	
Contribuição de Intervenção no Domínio Econômico	7.166.000,00	7.166.000,00	297.082,74	4,15	948.555,66	13,24	6.317.444,34	
Contribuição de Iluminação Pública	0,00	0,00	0,00	0,00	0,00	0,00	0,00	
RECEITA PATRIMONIAL	1.438.000,00	1.438.000,00	374.804,05	25,99	1.019.025,66	70,86	418.974,34	
Receitas Imobiliárias	5.000,00	5.000,00	14.316,00	286,32	41.070,00	821,40	-36.070,00	
Receitas de Valores Mobiliários	1.433.000,00	1.433.000,00	310.488,05	21,67	977.955,66	68,25	455.044,34	
Receita de Concessões e Permissões	0,00	0,00	0,00	0,00	0,00	0,00	0,00	
Compensações Financeiras	0,00	0,00	0,00	0,00	0,00	0,00	0,00	
Receita Decorrente do Direito de Exploração de Bens Públicos em Áreas de Domínio Público	0,00	0,00	0,00	0,00	0,00	0,00	0,00	
Receita da Cessão de Direitos	0,00	0,00	0,00	0,00	0,00	0,00	0,00	
Outras Receitas Patrimoniais	0,00	0,00	0,00	0,00	0,00	0,00	0,00	
RECEITA AGROPECUÁRIA	0,00	0,00	0,00	0,00	0,00	0,00	0,00	
Receita da Produção Vegetal	0,00	0,00	0,00	0,00	0,00	0,00	0,00	
Receita da Produção Animal e Derivados	0,00	0,00	0,00	0,00	0,00	0,00	0,00	
Outras Receitas Agropecuárias	0,00	0,00	0,00	0,00	0,00	0,00	0,00	
RECEITA INDUSTRIAL	0,00	0,00	0,00	0,00	0,00	0,00	0,00	
Receita da Indústria Extrativa Mineral	0,00	0,00	0,00	0,00	0,00	0,00	0,00	
Receita da Indústria de Transformação	0,00	0,00	0,00	0,00	0,00	0,00	0,00	
Receita da Indústria de Construção	0,00	0,00	0,00	0,00	0,00	0,00	0,00	
Outras Receitas Industriais	0,00	0,00	0,00	0,00	0,00	0,00	0,00	
RECEITA DE SERVIÇOS	200.000,00	200.000,00	3.682,00	1,84	14.885,00	7,44	185.115,00	
TRANSFERÊNCIAS CORRENTES	83.589.000,00	83.589.000,00	13.883.616,46	16,61	40.896.805,35	48,93	42.692.194,65	
Transferências Intergovernamentais	82.731.000,00	82.731.000,00	13.389.671,29	16,16	40.372.139,66	48,90	42.358.860,34	
Transferências de Instituições Privadas	0,00	0,00	0,00	0,00	0,00	0,00	0,00	
Transferências do Exterior	0,00	0,00	0,00	0,00	0,00	0,00	0,00	
Transferências de Pessoas	0,00	0,00	0,00	0,00	0,00	0,00	0,00	
Transferências de Convênios	858.000,00	858.000,00	513.945,17	59,90	524.665,69	61,15	333.334,31	
Transferências para o Combate à Fome	0,00	0,00	0,00	0,00	0,00	0,00	0,00	

Município de Bezerros

RELATÓRIO RESUMIDO DA EXECUÇÃO ORÇAMENTÁRIA
BALANÇO ORÇAMENTÁRIO
ORÇAMENTOS FISCAL E DA SEGURIDADE SOCIAL

Período de referência: Janeiro a Junho 2015/Bimestre Maio-Junho

Continuação
Em Reais

RREO - ANEXO 1 (LRF, Art. 52, inciso I, alíneas "a" e "b" do inciso II e § 1º)

SALDO DE EXERCÍCIOS ANTERIORES (Utilizados para créditos adicionais)

DESPESAS	DOTAÇÃO INICIAL (d)	DOTAÇÃO ATUALIZADA (e)	DESPESAS EMPENHADAS (f)		SALDO (g) = (e-f)	DESPESAS LIQUIDADAS (h)		DESPESAS PAGAS ATÉ O BIMESTRE (j)	SALDO (i) = (e-h)
			Até o Bimestre			Até o Bimestre			
			No Bimestre	Até o Bimestre		No Bimestre	Até o Bimestre		
DESPESAS (EXCETO INTRA-ORÇAMENTÁRIAS) (VIII)	115.111.000,00	115.321.374,67	10.852.197,60	78.923.427,49	36.397.947,18	13.447.409,17	37.950.339,85	35.042.874,49	77.371.034,82
DESPESAS CORRENTES	95.014.000,00	101.305.024,67	9.305.429,47	75.728.636,99	25.576.367,68	13.116.817,43	37.124.452,83	34.272.550,38	94.180.571,84
PESSOAL E ENCARGOS SOCIAIS	54.369.855,20	53.023.655,20	1.432.226,71	41.615.849,79	11.407.805,41	6.818.026,35	21.106.771,62	19.648.289,18	31.916.883,58
JUROS E ENCARGOS DA DÍVIDA	20.000,00	20.000,00	0,00	0,00	20.000,00	0,00	0,00	0,00	20.000,00
OUTRAS DESPESAS CORRENTES	40.624.144,80	48.261.369,47	7.873.202,76	34.112.787,20	14.148.562,27	6.298.791,08	16.017.681,21	14.624.261,20	32.243.688,26
DESPESAS DE CAPITAL	16.952.000,00	10.871.350,00	1.546.768,13	3.194.790,50	7.676.559,50	330.591,74	825.887,02	770.324,11	10.045.463,98
INVESTIMENTOS	16.435.000,00	10.354.350,00	1.546.768,13	2.761.963,84	7.592.386,16	330.591,74	724.985,35	669.422,44	9.629.364,65
INVERSÕES FINANCEIRAS	0,00	0,00	0,00	0,00	0,00	0,00	0,00	0,00	0,00
AMORTIZAÇÃO DA DÍVIDA	517.000,00	517.000,00	0,00	432.826,66	84.173,34	0,00	100.901,67	100.901,67	416.098,33
RESERVA DE CONTINGÊNCIA	3.145.000,00	3.145.000,00	0,00	0,00	3.145.000,00	0,00	0,00	0,00	3.145.000,00
RESERVA DO RPPS	0,00	0,00	0,00	0,00	0,00	0,00	0,00	0,00	0,00
DESPESAS (INTRA-ORÇAMENTÁRIAS) (IX)	4.828.000,00	4.617.625,33	240.868,11	4.058.526,36	559.098,97	881.246,08	2.337.176,75	1.585.448,14	2.280.448,58
SUBTOTAL DAS DESPESAS (X) = (VIII + IX)	119.939.000,00	119.939.000,00	11.093.065,71	82.981.953,85	36.957.046,15	14.328.655,25	40.287.516,60	36.628.322,63	79.651.483,40
AMORTIZAÇÃO DA DÍVIDA/REFINANCIAMENTO (XI)	0,00	0,00	0,00	0,00	0,00	0,00	0,00	0,00	0,00
Amortização da Dívida Interna	0,00	0,00	0,00	0,00	0,00	0,00	0,00	0,00	0,00
Dívida Mobiliária	0,00	0,00	0,00	0,00	0,00	0,00	0,00	0,00	0,00
Outras Dívidas	0,00	0,00	0,00	0,00	0,00	0,00	0,00	0,00	0,00
Amortização da Dívida Externa	0,00	0,00	0,00	0,00	0,00	0,00	0,00	0,00	0,00
Dívida Mobiliária	0,00	0,00	0,00	0,00	0,00	0,00	0,00	0,00	0,00
Outras Dívidas	0,00	0,00	0,00	0,00	0,00	0,00	0,00	0,00	0,00
SUBTOTAL COM REFINANCIAMENTO (XII) = (X + XI)	119.939.000,00	119.939.000,00	11.093.065,71	82.981.953,85	36.957.046,15	14.328.655,25	40.287.516,60	36.628.322,63	79.651.483,40
SUPERÁVIT (XIII)							8.598.923,81		
TOTAL (XIV) = (XII + XIII)	119.939.000,00	119.939.000,00	11.093.065,71	82.981.953,85	36.957.046,15	14.328.655,25	40.886.440,41	36.628.322,63	71.054.559,59
RECEITAS INTRA-ORÇAMENTÁRIAS									
PREVISÃO INICIAL	4.828.000,00								
PREVISÃO ATUALIZADA (a)	4.828.000,00								
No Bimestre (b)	847.777,84								
% (b/a)	17,56								
Até o Bimestre (c)	1.776.450,11								
% (c/a)	36,79								
SALDO (a-c)	3.051.549,89								
RECEITAS CORRENTES	0,00								
RECEITA TRIBUTÁRIA	0,00								
Impostos	0,00								
Taxas	0,00								



Município de Bezerros

RELATÓRIO RESUMIDO DA EXECUÇÃO ORÇAMENTÁRIA
BALANÇO ORÇAMENTÁRIO
ORÇAMENTOS FISCAL E DA SEGURIDADE SOCIAL

Período de referência: Janeiro a Junho 2015/Bimestre Maio-Junho

Continuação
Em Reais

RREO - ANEXO 1 (LRF, Art. 52, inciso I, alíneas "a" e "b" do inciso II e § 1º)	4.828.000,00		4.828.000,00		847.777,84		1.776.450,11		3.051.549,89	
	0,00	0,00	0,00	0,00	0,00	0,00	0,00	0,00	0,00	0,00
Operações de Crédito Internas	0,00	0,00	0,00	0,00	0,00	0,00	0,00	0,00	0,00	0,00
Operações de Crédito Externas	0,00	0,00	0,00	0,00	0,00	0,00	0,00	0,00	0,00	0,00
ALIENAÇÃO DE BENS	0,00	0,00	0,00	0,00	0,00	0,00	0,00	0,00	0,00	0,00
Alienação de Bens Móveis	0,00	0,00	0,00	0,00	0,00	0,00	0,00	0,00	0,00	0,00
Alienação de Bens Imóveis	0,00	0,00	0,00	0,00	0,00	0,00	0,00	0,00	0,00	0,00
AMORTIZAÇÕES DE EMPRÉSTIMOS	0,00	0,00	0,00	0,00	0,00	0,00	0,00	0,00	0,00	0,00
TRANSFERÊNCIAS DE CAPITAL	0,00	0,00	0,00	0,00	0,00	0,00	0,00	0,00	0,00	0,00
Transferências Intergovernamentais	0,00	0,00	0,00	0,00	0,00	0,00	0,00	0,00	0,00	0,00
Transferências de Instituições Privadas	0,00	0,00	0,00	0,00	0,00	0,00	0,00	0,00	0,00	0,00
Transferências do Exterior	0,00	0,00	0,00	0,00	0,00	0,00	0,00	0,00	0,00	0,00
Transferências de Pessoas	0,00	0,00	0,00	0,00	0,00	0,00	0,00	0,00	0,00	0,00
Transferências de Outras Instt. Públicas	0,00	0,00	0,00	0,00	0,00	0,00	0,00	0,00	0,00	0,00
Transferências de Convênios	0,00	0,00	0,00	0,00	0,00	0,00	0,00	0,00	0,00	0,00
Transferências para o Combate à Fome	0,00	0,00	0,00	0,00	0,00	0,00	0,00	0,00	0,00	0,00
OUTRAS RECEITAS DE CAPITAL	0,00	0,00	0,00	0,00	0,00	0,00	0,00	0,00	0,00	0,00
Integralização do Capital Social	0,00	0,00	0,00	0,00	0,00	0,00	0,00	0,00	0,00	0,00
Div. Ativa Prov. da Amortiz. Emp. e Finanç.	0,00	0,00	0,00	0,00	0,00	0,00	0,00	0,00	0,00	0,00
Receitas de Capital Diversas	0,00	0,00	0,00	0,00	0,00	0,00	0,00	0,00	0,00	0,00
TOTAL	4.828.000,00	4.828.000,00	4.828.000,00	4.828.000,00	847.777,84	1.776.450,11	3.051.549,89	36,79	1.536.893,55	2.023.003,17

DESPESAS INTRA-ORÇAMENTÁRIAS	DOTAÇÃO INICIAL (d)	DOTAÇÃO ATUALIZADA (e)	DESPESAS EMPENHADAS (f)		SALDO (g) = (e-f)	DESPESAS LIQUIDADAS (h)		SALDO (i) = (e-h)
			Até o Bimestre			Até o Bimestre		
			No Bimestre	Até o Bimestre		No Bimestre	Até o Bimestre	
TOTAL	4.547.000,00	4.311.625,33	99.868,11	3.834.217,12	477.408,21	864.597,85	2.288.622,16	2.023.003,17
DESPESAS CORRENTES	4.477.000,00	4.241.625,33	99.868,11	3.834.217,12	407.408,21	864.597,85	2.288.622,16	1.953.003,17
PESSOAL E ENCARGOS SOCIAIS	20.000,00	20.000,00	0,00	0,00	20.000,00	0,00	0,00	20.000,00
JUROS E ENCARGOS DA DÍVIDA	50.000,00	50.000,00	0,00	0,00	50.000,00	0,00	0,00	50.000,00
OUTRAS DESPESAS CORRENTES	281.000,00	306.000,00	141.000,00	224.309,24	81.690,76	16.058,23	48.554,59	257.445,41
DESPESAS DE CAPITAL	0,00	0,00	0,00	0,00	0,00	0,00	0,00	0,00
INVESTIMENTOS	0,00	0,00	0,00	0,00	0,00	0,00	0,00	0,00
INVERSÕES FINANCEIRAS	281.000,00	306.000,00	141.000,00	224.309,24	81.690,76	16.058,23	48.554,59	257.445,41
AMORTIZAÇÃO DA DÍVIDA	0,00	0,00	0,00	0,00	0,00	0,00	0,00	0,00
RESERVA DE CONTINGÊNCIA	0,00	0,00	0,00	0,00	0,00	0,00	0,00	0,00
RESERVA DO RPPS	0,00	0,00	0,00	0,00	0,00	0,00	0,00	0,00
TOTAL	4.828.000,00	4.617.625,33	240.868,11	4.058.526,36	559.098,97	801.246,08	2.337.176,75	2.280.448,58

FONTE: Sistema e-Pública (1482-0432-559). Unidade Responsável: . Data da emissão: 06/10/2015 e hora de emissão: 15:18.



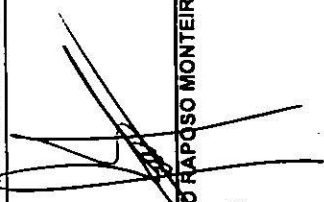
Município de Bezerros

RELATÓRIO RESUMIDO DA EXECUÇÃO ORÇAMENTÁRIA
BALANÇO ORÇAMENTÁRIO
ORÇAMENTOS FISCAL E DA SEGURIDADE SOCIAL

Período de referência: Janeiro a Junho 2015/Bimestre Maio-Junho


RREO - ANEXO 1 (LRF, Art. 52, inciso I, alíneas "a" e "b" do inciso II e § 1º)

Continuação
Em Reais


SEVERINO OTÁVIO RAPOSO MONTEIRO
PREFEITO
CPF - 024.197.694-48


DANIEL DE FREITAS BARBOSA
CONTADOR
CRC 022488/O-8


PAULA YONARA BARBOSA DE LIMA
SECRETÁRIA DE FINANÇAS
CPF - 883.837.374-04


IZAC MANOEL DOS SANTOS JUNIOR
CONTROLADOR
CPF - 034.485.904-52

ANEXO

02



Município de Bezerros

RELATÓRIO RESUMIDO DA EXECUÇÃO ORÇAMENTÁRIA DEMONSTRATIVO DA EXECUÇÃO DAS DESPESAS POR FUNÇÃO/SUBFUNÇÃO ORÇAMENTOS FISCAL E DA SEGURIDADE SOCIAL

Período de referência: Janeiro a Junho 2015/Bimestre Maio-Junho

FUNÇÃO/SUBFUNÇÃO	DOTAÇÃO INICIAL		DOTAÇÃO ATUALIZADA (a)		DESPESAS EMPENHADAS		SALDO		DESPESAS LIQUIDADAS			SALDO	
	111.411.000,00	12.000,00	111.621.374,67	10.852.197,60	78.923.427,49	95,11	32.697.947,18	13.447.409,17	No Bimestre		%	94,20	73.671.034,82
									Até o bimestre (b)	(b/total b)			
DESPESAS (EXCETO INTRA-ORÇAMENTÁRIAS) (1)													
JUDICIÁRIA													
Defesa do Interesse Público no Processo Judiciário	12.000,00	6.000,00	12.000,00	0,00	274,93	0,00	11.725,07	0,00	0,00	274,93	0,00	11.725,07	
Administração Geral	6.000,00	6.000,00	6.000,00	0,00	274,93	0,00	5.725,07	0,00	0,00	274,93	0,00	5.725,07	
ADMINISTRAÇÃO	11.335.307,60	12.013.807,60	12.013.807,60	368.592,76	8.168.205,10	9,84	3.845.602,50	1.276.918,16	3.737.146,38	3.604.393,73	9,28	8.276.661,22	
Administração Geral	11.266.307,60	11.224.807,60	11.224.807,60	362.998,76	7.410.931,10	8,93	3.813.876,50	1.258.083,11	3.604.393,73	3.604.393,73	8,95	7.620.413,87	
Formação de Recursos Humanos	3.000,00	3.000,00	3.000,00	0,00	0,00	0,00	3.000,00	0,00	0,00	0,00	0,00	3.000,00	
Comunicação Social	66.000,00	786.000,00	786.000,00	5.594,00	757.274,00	0,91	28.726,00	18.835,05	132.752,65	132.752,65	0,33	653.247,35	
SEGURANÇA PÚBLICA	40.000,00	40.000,00	40.000,00	0,00	0,00	0,00	40.000,00	0,00	0,00	0,00	0,00	40.000,00	
Defesa Civil	40.000,00	40.000,00	40.000,00	0,00	0,00	0,00	40.000,00	0,00	0,00	0,00	0,00	40.000,00	
ASSISTÊNCIA SOCIAL	4.139.000,00	4.015.000,00	4.015.000,00	1.171.028,27	2.515.389,89	3,03	1.499.610,11	552.659,73	1.085.022,45	1.085.022,45	2,69	2.929.977,55	
Administração Geral	1.780.000,00	1.201.984,00	1.201.984,00	70.786,73	770.081,82	0,93	431.902,18	138.354,07	342.790,45	342.790,45	0,85	859.193,55	
Assistência ao Idoso	128.000,00	153.000,00	153.000,00	17.747,62	86.658,42	0,10	66.341,58	22.493,02	57.809,26	57.809,26	0,14	95.190,74	
Assistência à Criança e ao Adolescente	1.232.000,00	499.000,00	499.000,00	11.575,50	37.239,30	0,04	461.760,70	6.137,13	14.101,86	14.101,86	0,04	484.898,14	
Assistência Comunitária	999.000,00	2.161.016,00	2.161.016,00	1.070.918,42	1.621.410,35	1,95	539.605,85	385.675,51	670.320,88	670.320,88	1,66	1.490.695,12	
PREVIDÊNCIA SOCIAL	8.094.000,00	8.054.000,00	8.054.000,00	0,00	6.800.000,00	8,19	1.294.000,00	1.291.389,45	3.639.316,36	3.639.316,36	9,03	4.414.683,64	
Previdência do Regime Estatutário	8.094.000,00	8.054.000,00	8.054.000,00	0,00	6.800.000,00	8,19	1.294.000,00	1.291.389,45	3.639.316,36	3.639.316,36	9,03	4.414.683,64	
SAÚDE	26.046.487,60	26.139.862,27	26.139.862,27	3.767.978,55	18.848.616,74	22,71	7.291.245,53	3.193.967,69	10.875.728,42	10.875.728,42	27,00	15.264.133,85	
Administração Geral	3.043.000,00	4.719.000,00	4.719.000,00	208.647,16	3.580.786,66	4,32	1.138.213,34	677.013,55	2.140.856,77	2.140.856,77	5,31	2.578.143,23	
Atenção Básica	6.258.487,60	4.302.487,60	4.302.487,60	1.794.540,38	4.000.842,49	4,82	301.645,11	502.396,07	1.989.895,74	1.989.895,74	4,94	2.312.591,86	
Assistência Hospitalar e Ambulatorial	14.228.000,00	14.762.698,41	14.762.698,41	1.177.820,11	10.148.637,78	12,23	4.614.060,63	1.801.527,83	6.197.491,98	6.197.491,98	15,38	8.565.206,43	
Suporte Profilático e Terapêutico	1.497.000,00	1.432.076,26	1.432.076,26	581.146,90	746.828,81	0,90	685.247,45	156.924,53	248.666,81	248.666,81	0,62	1.183.409,45	
Vigilância Sanitária	132.000,00	141.600,00	141.600,00	0,00	44.815,00	0,05	96.785,00	3.456,40	28.133,52	28.133,52	0,07	113.466,48	
Vigilância Epidemiológica	868.000,00	762.000,00	762.000,00	5.824,00	326.706,00	0,39	435.294,00	52.649,31	270.683,60	270.683,60	0,67	491.316,40	
Alimentação e Nutrição	20.000,00	20.000,00	20.000,00	0,00	0,00	0,00	20.000,00	0,00	0,00	0,00	0,00	20.000,00	
EDUCAÇÃO	33.692.084,80	33.057.084,80	33.057.084,80	1.227.059,38	24.042.283,43	28,97	9.014.801,37	4.682.350,47	11.987.958,98	11.987.958,98	29,76	21.069.125,82	
Alimentação e Nutrição	858.000,00	958.000,00	958.000,00	282.125,40	901.361,94	1,09	56.638,06	246.998,19	377.143,76	377.143,76	0,94	580.856,24	
Ensino Fundamental	30.566.574,00	29.591.574,00	29.591.574,00	825.727,39	22.211.061,85	26,77	7.380.512,15	4.287.769,39	11.256.127,32	11.256.127,32	27,94	18.335.446,68	
Ensino Superior	4.000,00	4.000,00	4.000,00	0,00	0,00	0,00	4.000,00	0,00	0,00	0,00	0,00	4.000,00	
Educação Infantil	2.365.510,80	2.405.510,80	2.405.510,80	116.054,59	895.403,64	1,08	1.510.107,16	143.332,13	343.947,10	343.947,10	0,85	2.061.563,70	
Educação de Jovens e Adultos	39.000,00	39.000,00	39.000,00	0,00	6.000,00	0,01	33.000,00	0,00	0,00	0,00	0,00	39.000,00	
Educação Especial	59.000,00	59.000,00	59.000,00	3.152,00	28.456,00	0,03	30.544,00	4.250,76	10.740,80	10.740,80	0,03	48.259,20	



Município de Bezerros

RELATÓRIO RESUMIDO DA EXECUÇÃO ORÇAMENTÁRIA DEMONSTRATIVO DA EXECUÇÃO DAS DESPESAS POR FUNÇÃO/SUBFUNÇÃO ORÇAMENTOS FISCAL E DA SEGURIDADE SOCIAL

Período de referência: Janeiro a Junho 2015/Bimestre Maio-Junho

Continuação
Em Reais

FUNÇÃO/SUBFUNÇÃO	DOTAÇÃO INICIAL		DOTAÇÃO ATUALIZADA (a)		DESPESAS EMPENHADAS			DESPESAS LIQUIDADAS			SALDO (e) = (a - d)
			No Bimestre	Até o bimestre (b)	%	No Bimestre	Até o bimestre (d)	%	No Bimestre	Até o bimestre (d)	
CULTURA			1.301.997,07	2.863.615,00	3,45	1.326.385,00	287.145,29	940.065,01	2,33	3.249.934,99	
Patrimônio Histórico, Artístico e Arqueológico	3.662.000,00	4.190.000,00	0,00	0,00	0,00	12.000,00	0,00	0,00	0,00	12.000,00	
Difusão Cultural	3.650.000,00	4.178.000,00	1.301.997,07	2.863.615,00	3,45	1.314.385,00	287.145,29	940.065,01	2,33	3.237.934,99	
DIREITOS DA CIDADANIA			102.806,21	135.630,11	0,16	88.369,89	27.156,21	44.726,74	0,11	179.273,26	
Direitos Individuais, Coletivos e Difusos	250.000,00	224.000,00	102.806,21	135.630,11	0,16	88.369,89	27.156,21	44.726,74	0,11	179.273,26	
URBANISMO			1.952.913,65	7.373.381,65	8,89	2.288.118,35	1.118.948,47	2.953.887,65	7,33	6.707.612,35	
Administração Geral	9.480.000,00	9.661.500,00	1.952.913,65	7.373.381,65	8,89	2.288.118,35	1.118.948,47	2.953.887,65	7,33	6.707.612,35	
Infra-Estrutura Urbana	73.000,00	283.000,00	234.482,70	234.482,70	0,28	48.517,30	0,00	0,00	0,00	283.000,00	
Serviços Urbanos	161.000,00	161.000,00	0,00	0,00	0,00	161.000,00	0,00	0,00	0,00	161.000,00	
HABITAÇÃO			1.718.430,95	7.138.898,95	8,60	2.078.601,05	1.118.948,47	2.953.887,65	7,33	6.263.612,35	
Habituação Rural	9.246.000,00	9.217.500,00	1.718.430,95	7.138.898,95	8,60	2.078.601,05	1.118.948,47	2.953.887,65	7,33	6.263.612,35	
SANEAMENTO			0,00	0,00	0,00	98.000,00	0,00	0,00	0,00	98.000,00	
Saneamento Básico Rural	683.000,00	98.000,00	0,00	0,00	0,00	98.000,00	0,00	0,00	0,00	98.000,00	
Saneamento Básico Urbano	683.000,00	98.000,00	0,00	0,00	0,00	0,00	0,00	0,00	0,00	98.000,00	
GESTÃO AMBIENTAL			6.000,00	6.000,00	0,01	360.000,00	3.000,00	3.000,00	0,01	363.000,00	
Infra-Estrutura Urbana	119.000,00	119.000,00	6.000,00	6.000,00	0,01	360.000,00	3.000,00	3.000,00	0,01	363.000,00	
Preservação e Conservação Ambiental	1.301.000,00	101.000,00	6.000,00	6.000,00	0,01	95.000,00	3.000,00	3.000,00	0,01	98.000,00	
Recuperação de Áreas Degradadas	1.101.000,00	146.000,00	0,00	0,00	0,00	146.000,00	0,00	0,00	0,00	146.000,00	
AGRICULTURA			147.352,28	4.610.554,68	5,36	365.445,32	865.829,15	2.022.981,48	5,02	5.961.018,52	
Abastecimento	5.549.000,00	7.984.000,00	147.352,28	4.610.554,68	5,36	365.445,32	865.829,15	2.022.981,48	5,02	5.961.018,52	
Extensão Rural	3.696.000,00	4.976.000,00	772.575,79	2.312.834,17	2,79	695.165,83	302.597,00	648.719,99	1,61	3.601.738,51	
INDÚSTRIA			0,00	0,00	0,00	40.000,00	0,00	0,00	0,00	40.000,00	
Administração Geral	40.000,00	40.000,00	0,00	0,00	0,00	40.000,00	0,00	0,00	0,00	40.000,00	
Promoção Industrial	12.000,00	12.000,00	0,00	0,00	0,00	12.000,00	0,00	0,00	0,00	12.000,00	
COMÉRCIO E SERVIÇOS			919.928,07	6.923.388,85	8,34	1.060.611,15	865.829,15	2.022.981,48	5,02	6.058.000,00	
Ensino Profissional	12.000,00	12.000,00	919.928,07	6.923.388,85	8,34	1.060.611,15	865.829,15	2.022.981,48	5,02	6.058.000,00	
ENERGIA			0,00	0,00	0,00	94.000,00	0,00	0,00	0,00	94.000,00	
Energia Elétrica	12.000,00	12.000,00	0,00	0,00	0,00	94.000,00	0,00	0,00	0,00	94.000,00	
TRANSPORTE			25.560,00	103.305,22	0,12	428.694,76	28.380,26	65.133,07	0,16	466.866,93	
Administração Geral	459.000,00	359.000,00	25.560,00	103.305,22	0,12	428.694,76	28.380,26	65.133,07	0,16	466.866,93	
Transporte Ferroviário	200.000,00	200.000,00	0,00	0,00	0,00	200.000,00	0,00	0,00	0,00	200.000,00	
DESPORTO E LAZER			25.560,00	103.305,22	0,12	428.694,76	28.380,26	65.133,07	0,16	466.866,93	
Desporto Comunitário	532.000,00	532.000,00	25.560,00	103.305,22	0,12	428.694,76	28.380,26	65.133,07	0,16	466.866,93	



Município de Bezerros

RELATÓRIO RESUMIDO DA EXECUÇÃO ORÇAMENTÁRIA
DEMONSTRATIVO DA EXECUÇÃO DAS DESPESAS POR FUNÇÃO/SUBFUNÇÃO
ORÇAMENTOS FISCAL E DA SEGURIDADE SOCIAL

Período de referência: Janeiro a Junho 2015/Bimestre Maio-Junho

Continuação

FUNÇÃO/SUBFUNÇÃO	DOTAÇÃO INICIAL	DOTAÇÃO ATUALIZADA (a)	DESPESAS EMPENHADAS		SALDO (c) = (a - b)	DESPESAS LIQUIDADAS		SALDO (e) = (a - d)		
			No Bimestre	Até o bimestre (b)		% (b/total b)	No Bimestre		Até o bimestre (d)	% (d/total d)
			8.333,64	1.143.336,57		1,38	119.664,29		595.098,38	1,48
ENCARGOS ESPECIAIS	1.317.120,00	1.476.120,00	8.333,64	1.143.336,57	332.783,43	119.664,29	595.098,38	881.021,62		
Serviço da Dívida Interna	15.000,00	15.000,00	0,00	0,00	15.000,00	0,00	0,00	15.000,00		
Outros Encargos Especiais	1.302.120,00	1.461.120,00	8.333,64	1.143.336,57	317.783,43	119.664,29	595.098,38	866.021,62		
RESERVA DE CONTINGÊNCIA	3.145.000,00	3.145.000,00	0,00	0,00	3.145.000,00	0,00	0,00	3.145.000,00		
Reserva de Contingência	3.145.000,00	3.145.000,00	0,00	0,00	3.145.000,00	0,00	0,00	3.145.000,00		
DESPESAS (INTRA-ORÇAMENTÁRIAS) (II)	4.828.000,00	4.617.625,33	240.868,11	4.058.526,36	559.098,97	881.246,08	2.337.176,75	2.280.448,58		
TOTAL (III) = (I + II)	116.239.000,00	116.239.000,00	11.093.065,71	82.981.953,85	33.257.046,15	14.328.655,25	40.287.516,60	75.951.483,40		



Município de Bezerras

RELATÓRIO RESUMIDO DA EXECUÇÃO ORÇAMENTÁRIA
DEMONSTRATIVO DA EXECUÇÃO DAS DESPESAS POR FUNÇÃO/SUBFUNÇÃO
ORÇAMENTOS FISCAL E DA SEGURIDADE SOCIAL


Período de referência: Janeiro a Junho 2015/Bimestre Maio-Junho

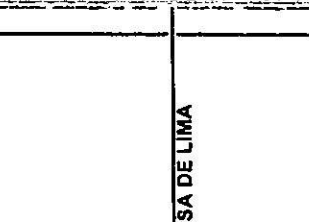
Continuação
Em Reais


RREO - ANEXO 02 (LRF, Art. 52, inciso II, alínea "c")

FUNÇÃO/SUBFUNÇÃO	DOTAÇÃO INICIAL	DOTAÇÃO ATUALIZADA (a)	DESPESAS EMPENHADAS		SALDO (c) = (a - b)	DESPESAS LIQUIDADAS		SALDO (e) = (a - d)
			No Bimestre (b)	Até o bimestre (b)		No Bimestre (d)	Até o bimestre (d)	
DESPESAS (INTRA-ORÇAMENTÁRIAS)	4.828.000,00	4.617.625,33	240.868,11	4.058.526,36	558.098,97	881.246,08	2.337.176,75	2.280.448,58
ADMINISTRAÇÃO	765.400,00	765.400,00	0,00	631.525,86	133.874,14	114.576,19	355.437,87	409.962,13
Administração Geral	765.400,00	765.400,00	0,00	631.525,86	133.874,14	114.576,19	355.437,87	409.962,13
ASSISTÊNCIA SOCIAL	60.000,00	60.000,00	9.868,11	26.390,83	33.609,17	7.665,85	24.188,57	35.811,43
Administração Geral	36.000,00	36.000,00	9.868,11	26.390,83	9.609,17	7.665,85	24.188,57	11.811,43
Assistência ao Idoso	2.000,00	2.000,00	0,00	0,00	2.000,00	0,00	0,00	2.000,00
Assistência à Criança e ao Adolescente	6.000,00	6.000,00	0,00	0,00	6.000,00	0,00	0,00	6.000,00
Assistência Comunitária	16.000,00	16.000,00	0,00	0,00	16.000,00	0,00	0,00	16.000,00
SAÚDE	1.241.000,00	1.005.625,33	90.000,00	741.300,43	284.324,90	28.957,06	113.102,03	892.523,30
Administração Geral	408.000,00	360.025,33	90.000,00	304.240,43	55.784,90	28.957,06	113.102,03	246.923,30
Atenção Básica	548.000,00	288.000,00	0,00	240.000,00	48.000,00	0,00	0,00	288.000,00
Assistência Hospitalar e Ambulatorial	272.000,00	272.000,00	0,00	123.000,00	149.000,00	0,00	0,00	272.000,00
Suporte Profilático e Terapêutico	6.000,00	6.000,00	0,00	0,00	6.000,00	0,00	0,00	6.000,00
Vigilância Sanitária	3.000,00	3.000,00	0,00	1.460,00	1.540,00	0,00	0,00	3.000,00
Vigilância Epidemiológica	4.000,00	76.600,00	0,00	72.600,00	4.000,00	0,00	0,00	76.600,00
EDUCAÇÃO	2.460.600,00	2.460.600,00	0,00	2.435.000,00	25.600,00	713.388,75	1.795.893,69	664.706,31
Ensino Fundamental	2.454.600,00	2.454.600,00	0,00	2.435.000,00	19.600,00	713.388,75	1.795.893,69	658.706,31
Educação Infantil	6.000,00	6.000,00	0,00	0,00	6.000,00	0,00	0,00	6.000,00
ENCARGOS ESPECIAIS	301.000,00	326.000,00	141.000,00	224.309,24	101.690,76	16.658,23	48.554,59	277.445,41
Outros Encargos Especiais	301.000,00	326.000,00	141.000,00	224.309,24	101.690,76	16.658,23	48.554,59	277.445,41
TOTAL	4.828.000,00	4.617.625,33	240.868,11	4.058.526,36	558.098,97	881.246,08	2.337.176,75	2.280.448,58

FONTE: Sistema e-Pública (1323-1396-657). Unidade Responsável: . Data de emissão: 06/10/2015 e hora de emissão: 15:20.


DANIEL DE FREITAS BARBOSA
 CONTADOR
 CRC 022488/O-8


PAULAYONARA BARBOSA DE LIMA
 SECRETÁRIA DE FINANÇAS
 CPF - 883.327.374-04


IZAC MANOEL DOS SANTOS JUNIOR
 CONTROLADOR
 CPF - 034.485.804-52

ANEXO

03

Município de Bezerros

**RELATÓRIO RESUMIDO DA EXECUÇÃO ORÇAMENTÁRIA
RECEITA CORRENTE LÍQUIDA
ORÇAMENTOS FISCAL E DA SEGURIDADE SOCIAL**

Período de referência: Janeiro a Junho 2015/Bimestre Maio-Junho

R\$ 1,00

ESPECIFICAÇÃO	Evolução da Receita Realizada nos Últimos 12 Meses												
	Julho/2014	Agosto/2014	Setembro/2014	Outubro/2014	Novembro/2014	Dezembro/2014	Janeiro/2015	Fev/2015	Mar/2015	Abr/2015	Mai/2015	Jun/2015	
RECEITAS CORRENTES (I)	9.338.613,28	6.644.864,64	6.528.600,53	6.124.617,59	7.410.108,78	9.477.772,91	8.982.793,17	8.982.793,17	8.982.793,17	8.982.793,17	8.982.793,17	8.982.793,17	8.982.793,17
Receita Tributária	191.031,91	268.211,76	186.557,06	194.784,89	182.118,12	1.797.700,17	254.092,99	254.092,99	254.092,99	254.092,99	254.092,99	254.092,99	254.092,99
IPTU	23.255,33	10.169,97	7.844,88	5.742,92	6.459,35	39.273,93	2.077,61	2.077,61	2.077,61	2.077,61	2.077,61	2.077,61	2.077,61
ISS	97.958,59	201.419,61	107.128,47	100.148,24	105.955,81	536.200,80	143.565,45	143.565,45	143.565,45	143.565,45	143.565,45	143.565,45	143.565,45
ITBI	43.864,29	30.769,84	35.264,41	23.002,18	29.982,99	34.474,05	30.387,65	30.387,65	30.387,65	30.387,65	30.387,65	30.387,65	30.387,65
IRRF	0,00	0,00	0,00	0,00	0,00	1.124.122,00	0,00	0,00	0,00	0,00	0,00	0,00	0,00
Outras Receitas Tributárias	25.953,70	25.852,34	36.319,20	65.891,55	39.719,97	63.629,39	78.062,28	78.062,28	78.062,28	78.062,28	78.062,28	78.062,28	78.062,28
Outras de Contribuições	296.167,89	311.474,36	326.550,82	280.731,62	290.040,01	127.798,65	528.830,80	528.830,80	528.830,80	528.830,80	528.830,80	528.830,80	528.830,80
Receita Patrimonial	212.162,08	221.816,17	73.541,70	161.045,23	214.552,09	-331.056,16	160.080,21	160.080,21	160.080,21	160.080,21	160.080,21	160.080,21	160.080,21
Receita Agropecuária	0,00	0,00	0,00	0,00	0,00	0,00	0,00	0,00	0,00	0,00	0,00	0,00	0,00
Receita Industrial	0,00	0,00	0,00	0,00	0,00	0,00	0,00	0,00	0,00	0,00	0,00	0,00	0,00
Receita de Serviços	8.133,00	7.237,00	7.901,00	4.870,00	5.023,00	5.641,00	4.122,00	4.122,00	4.122,00	4.122,00	4.122,00	4.122,00	4.122,00
Transferências Correntes	8.549.730,28	5.766.477,20	5.840.066,70	5.444.275,84	6.686.469,09	7.807.053,10	7.959.242,88	7.959.242,88	7.959.242,88	7.959.242,88	7.959.242,88	7.959.242,88	7.959.242,88
Cota-Parte FPM	1.659.978,59	2.016.591,55	1.767.711,11	1.670.669,04	2.211.344,11	3.556.739,16	2.715.050,14	2.715.050,14	2.715.050,14	2.715.050,14	2.715.050,14	2.715.050,14	2.715.050,14
Cota-Parte do ICMS	596.230,75	471.381,56	550.050,50	499.043,71	547.888,42	598.730,79	618.349,71	618.349,71	618.349,71	618.349,71	618.349,71	618.349,71	618.349,71
Cota-Parte do IPVA	30.227,88	15.847,49	18.940,34	9.601,35	11.442,06	18.731,77	65.583,86	65.583,86	65.583,86	65.583,86	65.583,86	65.583,86	65.583,86
Cota-Parte do ITR	87,44	2.718,78	2.015,54	7.382,24	998,33	812,09	392,14	392,14	392,14	392,14	392,14	392,14	392,14
Transferências da LC 87/1996	1.197,44	1.197,44	1.197,44	1.197,44	1.197,44	2.394,88	0,00	0,00	0,00	0,00	0,00	0,00	0,00
Transferências da LC 61/1989	820,28	795,38	820,57	841,17	958,22	946,22	4.342,64	4.342,64	4.342,64	4.342,64	4.342,64	4.342,64	4.342,64
Transferências do FUNDEB	1.725.783,19	1.593.650,41	1.660.525,31	1.534.985,89	1.773.355,54	1.943.453,71	2.054.553,66	2.054.553,66	2.054.553,66	2.054.553,66	2.054.553,66	2.054.553,66	2.054.553,66
Outras Transferências Correntes	4.535.404,71	1.664.294,59	1.838.805,89	1.720.555,00	2.139.284,97	1.685.244,48	2.500.970,73	2.500.970,73	2.500.970,73	2.500.970,73	2.500.970,73	2.500.970,73	2.500.970,73
Outras Receitas Correntes	81.388,12	69.648,15	93.984,05	38.910,01	31.906,47	70.636,15	76.424,29	76.424,29	76.424,29	76.424,29	76.424,29	76.424,29	76.424,29
Outras Receitas Correntes	631.534,23	691.219,42	645.545,46	605.037,80	696.453,87	611.271,51	1.093.961,27	1.093.961,27	1.093.961,27	1.093.961,27	1.093.961,27	1.093.961,27	1.093.961,27
Outras Receitas Correntes	173.825,74	189.512,97	177.398,32	167.290,81	141.688,14	1.148,45	413.217,59	413.217,59	413.217,59	413.217,59	413.217,59	413.217,59	413.217,59
Outras Receitas Correntes	0,00	0,00	0,00	0,00	0,00	0,00	0,00	0,00	0,00	0,00	0,00	0,00	0,00
Contrib. do Servidor para o Plano de Previdência	457.708,49	501.706,45	468.147,14	437.746,99	554.765,73	610.123,06	680.743,68	680.743,68	680.743,68	680.743,68	680.743,68	680.743,68	680.743,68
Compensação Financ. entre Regimes Previdência	0,00	0,00	0,00	0,00	0,00	0,00	0,00	0,00	0,00	0,00	0,00	0,00	0,00
Dedução de Receita para Formação do FUNDEB	0,00	0,00	0,00	0,00	0,00	0,00	0,00	0,00	0,00	0,00	0,00	0,00	0,00
RECEITA CORRENTE LÍQUIDA (I-II)	8.707.079,05	5.953.645,22	5.883.055,07	5.519.579,79	6.713.654,91	8.866.501,40	7.888.831,90	7.888.831,90	7.888.831,90	7.888.831,90	7.888.831,90	7.888.831,90	7.888.831,90



Município de Bezerros

RELATÓRIO RESUMIDO DA EXECUÇÃO ORÇAMENTÁRIA RECEITA CORRENTE LÍQUIDA

ORÇAMENTOS FISCAL E DA SEGURIDADE SOCIAL

Período de referência: Janeiro a Junho 2015/Bimestre Maio-Junho

Continuação
R\$ 1,00

RRRO - ANEXO 03 (LRF, Art. 53, inciso I)

ESPECIFICAÇÃO	Evolução da Receita Realizada nos Últimos 12 Meses						Previsão atualizada 2015
	Fevereiro/2015	Março/2015	Abril/2015	Maior/2015	Junho/2015	Total Últimos 12 Meses	
RECEITAS CORRENTES (I)	8.058.147,30	7.997.765,22	8.594.535,82	8.354.241,64	8.508.534,22	95.980.595,10	113.525.800,00
Receita Tributária	256.354,27	242.276,66	361.766,05	311.007,31	222.494,62	4.468.395,81	5.711.000,00
IPTU	2.385,93	27.394,21	170.137,51	120.504,01	29.954,22	445.199,87	436.000,00
ISS	120.016,13	103.663,60	116.851,51	117.625,20	91.160,27	1.841.693,68	982.000,00
ITBI	17.771,49	27.343,82	35.333,35	36.808,21	36.127,19	381.129,47	796.000,00
IRRF	0,00	0,00	0,00	0,00	0,00	1.124.122,00	1.309.000,00
Outras Receitas Tributárias	116.180,72	83.875,03	39.443,68	36.069,89	65.252,94	676.250,79	2.188.000,00
Receitas de Contribuições	492.730,71	327.525,86	315.017,11	336.428,22	384.564,53	4.017.859,78	9.586.000,00
Receita Patrimonial	182.663,31	151.964,22	199.513,87	182.960,35	141.843,70	1.571.086,77	1.438.000,00
Receita Agropecuária	0,00	0,00	0,00	0,00	0,00	0,00	0,00
Receita Industrial	0,00	0,00	0,00	0,00	0,00	0,00	0,00
Receita de Serviços	1.884,00	3.274,00	1.923,00	1.706,00	1.976,00	53.690,00	200.000,00
Transferências Correntes	7.034.802,93	7.020.415,02	7.589.031,38	7.447.150,97	7.701.047,22	84.845.762,61	92.289.800,00
Cota-Parte FPM	2.771.540,17	2.018.659,92	2.178.668,98	2.679.155,11	2.331.136,55	27.577.244,43	36.000.000,00
Cota-Parte do ICMS	492.783,96	645.034,91	505.219,05	539.615,40	603.925,83	6.568.254,59	5.455.000,00
Cota-Parte do IPVA	145.794,85	596.415,56	171.744,18	124.387,04	34.782,75	1.243.499,13	2.000.000,00
Cota-Parte do ITR	280,36	391,30	1.237,60	153,17	902,86	17.371,85	11.000,00
Transferências da LC 87/1996	0,00	0,00	5.183,14	1.295,79	1.295,79	16.156,60	16.000,00
Transferências da LC 61/1989	2.840,35	2.589,64	9.413,96	2.910,10	3.348,25	30.626,78	22.000,00
Transferências do FUNDEB	2.157.188,53	2.122.346,60	2.708.851,08	1.795.965,44	2.053.521,55	23.124.180,91	24.610.000,00
Outras Transferências Correntes	1.464.374,71	1.634.977,09	2.008.713,39	2.303.669,92	2.672.133,64	26.168.428,12	24.175.800,00
Outras Receitas Correntes	89.712,08	252.309,46	87.284,41	74.988,79	56.608,15	1.023.800,13	4.301.000,00
DEDUÇÕES (II)	1.002.840,43	844.883,63	761.249,55	882.821,66	805.670,08	9.272.488,91	11.446.800,00
Contrib. do Servidor para o Plano de Previdência	320.192,50	192.265,33	186.956,14	213.318,33	210.591,68	2.387.406,00	2.420.000,00
Compensação Financ. entre Regimes Previdência	0,00	0,00	0,00	0,00	0,00	0,00	0,00
Dedução de Receita para Formação do FUNDEB	682.647,93	652.618,30	574.293,41	669.503,33	595.078,40	6.885.082,91	8.700.800,00
RECEITA CORRENTE LÍQUIDA (I-II)	7.055.306,87	7.152.881,59	7.793.286,27	7.471.419,98	7.702.864,14	86.708.106,19	102.079.000,00

Fonte: Sistema e-Pública (1282-9024-541). Unidade Responsável: . Data da emissão: 06/10/2015 e hora de emissão: 15:20.

SEVERINO OTAVIO RAPOSO MONTEIRO
 PREFEITO
 CPF - 024.187.694-49

DANIEL DE FREITAS BARBOSA
 CONTADOR
 CRC 022488/O-8

PAULA YONARA BARBOSA DE LIMA
 SECRETÁRIA DE FINANÇAS
 CPF - 883.827.374-04

IZAC MANOEL DOS SANTOS JUNIOR
 CONTROLADOR
 CPF - 034.485.904-52

ANEXO

04

Município de Bezerras



RELATÓRIO RESUMIDO DA EXECUÇÃO ORÇAMENTÁRIA

RECEITAS E DESPESAS PREVIDENCIÁRIAS DO REGIME PRÓPRIO DE PREVIDÊNCIA DOS SERVIDORES
PLANO PREVIDENCIÁRIO

ORÇAMENTO DA SEGURIDADE SOCIAL

Período de referência: Janeiro a Junho 2015/Bimestre Maio-Junho

Em Reais

RREO - ANEXO 04 (LRF, Art. 53, inciso II)

RECEITAS	PREVISÃO INICIAL	PREVISÃO ATUALIZADA	RECEITAS REALIZADAS	
			Até o Bimestre 2015	Até o Bimestre 2014
RECEITAS PREV. RPPS (EXCETO INTRA-ORÇAM) (I)	0,00	0,00	0,00	0,00
RECEITAS CORRENTES	0,00	0,00	0,00	0,00
Receitas de Contribuição dos Segurados	0,00	0,00	0,00	0,00
Pessoal Civil	0,00	0,00	0,00	0,00
Ativo	0,00	0,00	0,00	0,00
Inativo	0,00	0,00	0,00	0,00
Pensionista	0,00	0,00	0,00	0,00
Pessoal Militar	0,00	0,00	0,00	0,00
Ativo	0,00	0,00	0,00	0,00
Inativo	0,00	0,00	0,00	0,00
Pensionista	0,00	0,00	0,00	0,00
Outras Contribuições Previdenciárias	0,00	0,00	0,00	0,00
Receitas Patrimoniais	0,00	0,00	0,00	0,00
Receitas Imobiliárias	0,00	0,00	0,00	0,00
Receita de Valores Mobiliários	0,00	0,00	0,00	0,00
Outras Receitas Patrimoniais	0,00	0,00	0,00	0,00
Receita de Serviços	0,00	0,00	0,00	0,00
Outras Receitas Correntes	0,00	0,00	0,00	0,00
Compensação Previdenciária do RGPS para o RPPS	0,00	0,00	0,00	0,00
Demais Receitas Correntes	0,00	0,00	0,00	0,00
RECEITAS DE CAPITAL	0,00	0,00	0,00	0,00
Alienação de Bens, Direitos e Ativos	0,00	0,00	0,00	0,00
Amortização de Empréstimos	0,00	0,00	0,00	0,00
Outras Receitas de Capital	0,00	0,00	0,00	0,00
RECEITAS PREV. RPPS (INTRA-ORÇAM) (II)	-0,00	0,00	0,00	0,00
TOTAL DAS RECEITAS PREV. RPPS (III)=(I+II)	0,00	0,00	0,00	0,00

DESPESAS	DOTAÇÃO INICIAL	DOTAÇÃO ATUALIZADA	DESPESAS EMPENHADAS		DESPESAS LIQUIDADAS	
			Até o Bimestre 2015	Até o Bimestre 2014	Até o Bimestre 2015	Até o Bimestre 2014
DESPESAS PREVIDENCIÁRIAS - RPPS (EXCETO INTRA-ORÇAMENTÁRIAS) (IV)	0,00	0,00	0,00	0,00	0,00	0,00
ADMINISTRAÇÃO	0,00	0,00	0,00	0,00	0,00	0,00
Despesas Correntes	0,00	0,00	0,00	0,00	0,00	0,00
Despesas de Capital	0,00	0,00	0,00	0,00	0,00	0,00
PREVIDÊNCIA	0,00	0,00	0,00	0,00	0,00	0,00
Pessoal Civil	0,00	0,00	0,00	0,00	0,00	0,00
Aposentadorias	0,00	0,00	0,00	0,00	0,00	0,00
Pensões	0,00	0,00	0,00	0,00	0,00	0,00
Outros Benefícios Previdenciários	0,00	0,00	0,00	0,00	0,00	0,00
Pessoal Militar	0,00	0,00	0,00	0,00	0,00	0,00
Reformas	0,00	0,00	0,00	0,00	0,00	0,00
Pensões	0,00	0,00	0,00	0,00	0,00	0,00
Outros Benefícios Previdenciários	0,00	0,00	0,00	0,00	0,00	0,00
Outras Despesas Previdenciárias	0,00	0,00	0,00	0,00	0,00	0,00
Compensação Prev. do RPPS para o RGPS	0,00	0,00	0,00	0,00	0,00	0,00
Demais Despesas Previdenciárias	0,00	0,00	0,00	0,00	0,00	0,00
DESPESAS PREV. RPPS (INTRA-ORÇAM) (V)	0,00	0,00	0,00	0,00	0,00	0,00
TOTAL DAS DESPESAS PREV. RPPS (VI)=(IV+V)	0,00	0,00	0,00	0,00	0,00	0,00
RESULTADO PREVIDENCIÁRIO - RPPS (VII)=(III-VI)	0,00	0,00	0,00	0,00	0,00	0,00

Município de Bezerras



RELATÓRIO RESUMIDO DA EXECUÇÃO ORÇAMENTÁRIA

RECEITAS E DESPESAS PREVIDENCIÁRIAS DO REGIME PRÓPRIO DE PREVIDÊNCIA DOS SERVIDORES
PLANO PREVIDENCIÁRIO

ORÇAMENTO DA SEGURIDADE SOCIAL

Período de referência: Janeiro a Junho 2015/Bimestre Maio-Junho

Continuação

Em Reais

RREO - ANEXO 04 (LRF, Art. 53, inciso II)

APORTES DE RECURSOS PARA O REGIME PRÓPRIO DE PREVIDÊNCIA DO SERVIDOR	APORTES REALIZADOS
TOTAL DOS APORTES PARA O RPPS	0,00
Plano Financeiro	0,00
Recursos para Cobertura de Insuficiências Financeiras	0,00
Recursos para Formação de Reserva	0,00
Outros Aportes para o RPPS	0,00
Plano Previdenciário	0,00
Recursos para Cobertura de Déficit Financeiro	0,00
Recursos para Cobertura de Déficit Atuarial	0,00
Outros Aportes para o RPPS	0,00

RESERVA ORÇAMENTÁRIA DO RPPS	PREVISÃO ORÇAMENTÁRIA
Valor	0,00

BENS E DIREITOS DO RPPS	PERÍODO DE REFERÊNCIA	
	2015	2014
Caixa	0,00	0,00
Bancos Conta Movimento	0,00	0,00
Investimentos	0,00	0,00
Outros Bens e Direitos	0,00	0,00

RECEITAS INTRA-ORÇAMENTÁRIAS - RPPS	PREVISÃO INICIAL	PREVISÃO ATUALIZADA	RECEITAS REALIZADAS	
			Até o Bimestre 2015	Até o Bimestre 2014
RECEITAS CORRENTES (VIII)	0,00	0,00	0,00	0,00
Receita de Contribuições	0,00	0,00	0,00	0,00
Patronal	0,00	0,00	0,00	0,00
Pessoal Civil	0,00	0,00	0,00	0,00
Ativo	0,00	0,00	0,00	0,00
Inativo	0,00	0,00	0,00	0,00
Pensionista	0,00	0,00	0,00	0,00
Pessoal Militar	0,00	0,00	0,00	0,00
Ativo	0,00	0,00	0,00	0,00
Inativo	0,00	0,00	0,00	0,00
Pensionista	0,00	0,00	0,00	0,00
Para Cobertura Déficit Atuarial	0,00	0,00	0,00	0,00
Em Regime de Débitos e Parcelamentos	0,00	0,00	0,00	0,00
Receita Patrimonial	0,00	0,00	0,00	0,00
Receita de Serviços	0,00	0,00	0,00	0,00
Outras Receitas Correntes	0,00	0,00	0,00	0,00
RECEITAS DE CAPITAL (IX)	0,00	0,00	0,00	0,00
Alienação de Bens	0,00	0,00	0,00	0,00
Amortização de Empréstimos	0,00	0,00	0,00	0,00
Outras Receitas de Capital	0,00	0,00	0,00	0,00
TOTAL RECEITAS PREV INTRA-ORÇAM - RPPS (XI)=(VIII+IX-X)	0,00	0,00	0,00	0,00

DESPESAS INTRA-ORÇAMENTÁRIAS - RPPS	DOTAÇÃO INICIAL	DOTAÇÃO ATUALIZADA	DESPESAS EMPENHADAS		DESPESAS LIQUIDADAS	
			Até o Bimestre 2015	Até o Bimestre 2014	Até o Bimestre 2015	Até o Bimestre 2014
ADMINISTRAÇÃO (XII)	0,00	0,00	0,00	0,00	0,00	0,00

Município de Bezerras



RELATÓRIO RESUMIDO DA EXECUÇÃO ORÇAMENTÁRIA
RECEITAS E DESPESAS PREVIDENCIÁRIAS DO REGIME PRÓPRIO DE PREVIDÊNCIA DOS SERVIDORES
PLANO PREVIDENCIÁRIO

ORÇAMENTO DA SEGURIDADE SOCIAL

Período de referência: Janeiro a Junho 2015/Bimestre Maio-Junho


Continuação

Em Reais


RREO - ANEXO 04 (LRF, Art. 53, inciso II)						Em Reais
Despesas Correntes	0,00	0,00	0,00	0,00	0,00	0,00
Despesas de Capital	0,00	0,00	0,00	0,00	0,00	0,00
TOTAL DAS DESPESAS PREV. INTRA-ORÇAM - RPPS (XIII)=(XII)	0,00	0,00	0,00	0,00	0,00	0,00

Fonte: Sistema e-Pública (1746-9232-716). Unidade Responsável: . Data da emissão: 06/10/2015 e hora de emissão: 15:22.


SEVERINO OTAVIO RAPOSO MONTEIRO
PREFEITO
CPF - 024.197.694-49


DANIEL DE FREITAS BARBOSA
CONTADOR
CRC 022468/O-8


PAULA YONARA BARBOSA DE LIMA
SECRETÁRIA DE FINANÇAS
CPF - 883.827.374-04


IZAC MANOEL DOS SANTOS JUNIOR
CONTROLADOR
CPF - 034.485.904-52

Município de Bezerras



RELATÓRIO RESUMIDO DA EXECUÇÃO ORÇAMENTÁRIA

RECEITAS E DESPESAS PREVIDENCIÁRIAS DO REGIME PRÓPRIO DE PREVIDÊNCIA DOS SERVIDORES
PLANO PREVIDENCIÁRIO

ORÇAMENTO DA SEGURIDADE SOCIAL

Período de referência: Janeiro a Junho 2015/Bimestre Maio-Junho

Em Reais

RREO - ANEXO 04 (LRF, Art. 53, inciso II)

RECEITAS	PREVISÃO INICIAL	PREVISÃO ATUALIZADA	RECEITAS REALIZADAS	
			Até o Bimestre 2015	Até o Bimestre 2014
RECEITAS PREV. RPPS (EXCETO INTRA-ORÇAM) (I)	4.152.000,00	4.152.000,00	2.225.558,74	1.955.292,27
RECEITAS CORRENTES	4.152.000,00	4.152.000,00	2.225.558,74	1.955.292,27
Recargas de Contribuição dos Segurados	2.420.000,00	2.420.000,00	1.536.541,57	1.176.967,90
Pessoal Civil	2.420.000,00	2.420.000,00	1.536.541,57	1.176.967,90
Ativo	2.420.000,00	2.420.000,00	1.536.541,57	1.176.967,90
Inativo	0,00	0,00	0,00	0,00
Pensionista	0,00	0,00	0,00	0,00
Pessoal Militar	0,00	0,00	0,00	0,00
Ativo	0,00	0,00	0,00	0,00
Inativo	0,00	0,00	0,00	0,00
Pensionista	0,00	0,00	0,00	0,00
Outras Contribuições Previdenciárias	0,00	0,00	0,00	0,00
Recargas Patrimoniais	1.388.000,00	1.388.000,00	677.031,72	777.920,63
Recargas Imobiliárias	0,00	0,00	0,00	0,00
Recarga de Valores Mobiliários	1.388.000,00	1.388.000,00	677.031,72	777.920,63
Outras Recargas Patrimoniais	0,00	0,00	0,00	0,00
Recarga de Serviços	0,00	0,00	0,00	0,00
Outras Recargas Correntes	344.000,00	344.000,00	11.985,45	403,74
Compensação Previdenciária do RGPS para o RPPS	326.000,00	326.000,00	0,00	0,00
Demais Recargas Correntes	18.000,00	18.000,00	11.985,45	403,74
RECEITAS DE CAPITAL	0,00	0,00	0,00	0,00
Alienação de Bens, Direitos e Ativos	0,00	0,00	0,00	0,00
Amortização de Empréstimos	0,00	0,00	0,00	0,00
Outras Receitas de Capital	0,00	0,00	0,00	0,00
RECEITAS PREV. RPPS (INTRA-ORÇAM) (II)	4.828.000,00	4.828.000,00	1.776.450,11	2.615.741,41
TOTAL DAS RECEITAS PREV. RPPS (III)=(I+II)	8.980.000,00	8.980.000,00	4.002.008,85	4.571.033,68

DESPESAS	DOTAÇÃO INICIAL	DOTAÇÃO ATUALIZADA	DESPESAS EMPENHADAS		DESPESAS LIQUIDADAS	
			Até o Bimestre 2015	Até o Bimestre 2014	Até o Bimestre 2015	Até o Bimestre 2014
DESPESAS PREVIDENCIÁRIAS - RPPS (EXCETO INTRA-ORÇAMENTÁRIAS) (IV)	8.965.120,00	8.965.120,00	7.178.403,99	6.559.652,99	3.850.991,86	2.955.763,28
ADMINISTRAÇÃO	871.120,00	911.120,00	378.403,99	6.559.652,99	211.675,50	200.905,67
Despesas Correntes	726.120,00	766.120,00	374.177,15	6.554.167,10	207.448,66	195.419,78
Despesas de Capital	145.000,00	145.000,00	4.226,84	5.485,89	4.226,84	5.485,89
PREVIDÊNCIA	8.094.000,00	8.054.000,00	6.800.000,00	0,00	3.639.316,36	2.754.857,61
Pessoal Civil	7.562.000,00	7.562.000,00	6.800.000,00	0,00	3.639.316,36	2.713.476,95
Aposentadorias	6.562.000,00	6.562.000,00	6.000.000,00	0,00	3.203.913,07	2.388.514,58
Pensões	1.000.000,00	1.000.000,00	800.000,00	0,00	435.403,29	324.962,37
Outros Benefícios Previdenciários	0,00	0,00	0,00	0,00	0,00	0,00
Pessoal Militar	0,00	0,00	0,00	0,00	0,00	0,00
Reformas	0,00	0,00	0,00	0,00	0,00	0,00
Pensões	0,00	0,00	0,00	0,00	0,00	0,00
Outros Benefícios Previdenciários	0,00	0,00	0,00	0,00	0,00	0,00
Outras Despesas Previdenciárias	532.000,00	492.000,00	0,00	0,00	0,00	41.380,66
Compensação Prev. do RPPS para a RGPS	0,00	0,00	0,00	0,00	0,00	0,00
Demais Despesas Previdenciárias	532.000,00	492.000,00	0,00	0,00	0,00	41.380,66
DESPESAS PREV. RPPS (INTRA-ORÇAM) (V)	14.880,00	14.880,00	14.880,00	0,00	10.110,02	6.270,06
TOTAL DAS DESPESAS PREV. RPPS (VI)=(IV+V)	8.980.000,00	8.980.000,00	7.193.283,99	6.559.652,99	3.861.101,88	2.962.033,34
RESULTADO PREVIDENCIÁRIO - RPPS (VII)=(III-VI)	0,00	0,00	-3.191.275,14	-1.988.619,31	140.906,97	1.609.000,34

Município de Bezerros



RELATÓRIO RESUMIDO DA EXECUÇÃO ORÇAMENTÁRIA
RECEITAS E DESPESAS PREVIDENCIÁRIAS DO REGIME PRÓPRIO DE PREVIDÊNCIA DOS SERVIDORES
PLANO PREVIDENCIÁRIO

ORÇAMENTO DA SEGURIDADE SOCIAL

Período de referência: Janeiro a Junho 2015/Bimestre Maio-Junho

Continuação
Em Reais

RREO - ANEXO 04 (LRF, Art. 53, inciso II)

APORTES DE RECURSOS PARA O REGIME PRÓPRIO DE PREVIDÊNCIA DO SERVIDOR		APORTES REALIZADOS	
TOTAL DOS APORTES PARA O RPPS			0,00
Plano Financeiro			0,00
Recursos para Cobertura de Insuficiências Financeiras			0,00
Recursos para Formação de Reserva			0,00
Outros Aportes para o RPPS			0,00
Plano Previdenciário			0,00
Recursos para Cobertura de Déficit Financeiro			0,00
Recursos para Cobertura de Déficit Atuarial			0,00
Outros Aportes para o RPPS			0,00

RESERVA ORÇAMENTÁRIA DO RPPS		PREVISÃO ORÇAMENTÁRIA
Valor		0,00

BENS E DIREITOS DO RPPS	PERÍODO DE REFERÊNCIA	
	2015	2014
Caixa	0,00	0,00
Bancos Conta Movimento	118.433,47 D	19.464,14 D
Investimentos	10.873.379,69 D	10.376.120,86 D
Outros Bens e Direitos	0,00	0,00

RECEITAS INTRA-ORÇAMENTÁRIAS - RPPS	PREVISÃO INICIAL	PREVISÃO ATUALIZADA	RECEITAS REALIZADAS	
			Até o Bimestre 2015	Até o Bimestre 2014
RECEITAS CORRENTES (VIII)	4.828.000,00	4.828.000,00	1.776.450,11	2.615.741,41
Recelta de Contribuições	4.816.000,00	4.816.000,00	1.616.075,72	2.609.080,10
Patronal	3.495.000,00	3.495.000,00	912.339,60	1.806.627,96
Pessoal Civil	3.495.000,00	3.495.000,00	912.339,60	1.806.627,96
Ativo	3.495.000,00	3.495.000,00	912.339,60	1.806.627,96
Inativo	0,00	0,00	0,00	0,00
Pensionista	0,00	0,00	0,00	0,00
Pessoal Militar	0,00	0,00	0,00	0,00
Ativo	0,00	0,00	0,00	0,00
Inativo	0,00	0,00	0,00	0,00
Pensionista	0,00	0,00	0,00	0,00
Para Cobertura Déficit Atuarial	1.105.000,00	1.105.000,00	536.622,42	708.034,39
Em Regime de Débitos e Parcelamentos	216.000,00	216.000,00	167.113,70	94.417,75
Receita Patrimonial	0,00	0,00	0,00	0,00
Receita de Serviços	0,00	0,00	0,00	0,00
Outras Receltas Correntes	12.000,00	12.000,00	160.374,39	6.661,31
RECEITAS DE CAPITAL (IX)	0,00	0,00	0,00	0,00
Alienação de Bens	0,00	0,00	0,00	0,00
Amortização de Empréstimos	0,00	0,00	0,00	0,00
Outras Receitas de Capital	0,00	0,00	0,00	0,00
TOTAL RECEITAS PREV INTRA-ORÇAM - RPPS (XI)=(VIII+IX-X)	4.828.000,00	4.828.000,00	1.776.450,11	2.615.741,41

DESPESAS INTRA-ORÇAMENTÁRIAS - RPPS	DOTAÇÃO INICIAL	DOTAÇÃO ATUALIZADA	DESPESAS EMPENHADAS		DESPESAS LIQUIDADAS	
			Até o Bimestre 2015	Até o Bimestre 2014	Até o Bimestre 2015	Até o Bimestre 2014
ADMINISTRAÇÃO (XII)	14.880,00	14.880,00	14.880,00	0,00	10.110,02	6.270,06

Continua 2 / 3

Município de Bezerras



RELATÓRIO RESUMIDO DA EXECUÇÃO ORÇAMENTÁRIA
RECEITAS E DESPESAS PREVIDENCIÁRIAS DO REGIME PRÓPRIO DE PREVIDÊNCIA DOS SERVIDORES
PLANO PREVIDENCIÁRIO

ORÇAMENTO DA SEGURIDADE SOCIAL

Período de referência: Janeiro a Junho 2015/Bimestre Maio-Junho

Continuação


						Em Reais
RREO - ANEXO 04 (LRF, Art. 53, inciso II)						
Despesas Correntes	14.880,00	14.880,00	14.880,00	0,00	10.110,02	6.270,06
Despesas de Capital	0,00	0,00	0,00	0,00	0,00	0,00
TOTAL DAS DESPESAS PREV. INTRA-ORÇAM - RPPS (XIII)=(XII)	14.880,00	14.880,00	14.880,00	0,00	10.110,02	6.270,06

FONTE: Sistema e-Pública (1602-6419-751). Unidade Responsável: . Data da emissão: 06/10/2015 e hora de emissão: 15:23.


SEVERINO OTAVIO RAPOSO MONTEIRO
PREFEITO
CPF - 024.197.694-49


DANIEL DE FREITAS BARBOSA
CONTADOR
CRC 022488/O-8


PAULA YONARA BARBOSA DE LIMA
SECRETÁRIA DE FINANÇAS
CPF - 883.827.374-04


IZAC MANOEL DOS SANTOS JUNIOR
CONTROLADOR
CPF - 034.485.904-52

ANEXO

05

Município de Bezerros



**RELATÓRIO RESUMIDO DA EXECUÇÃO ORÇAMENTÁRIA
RESULTADO NOMINAL
ORÇAMENTOS FISCAL E DA SEGURIDADE SOCIAL
Período de referência: Janeiro a Junho 2015/Bimestre Maio-Junho**

R\$ 1,00

RREO - ANEXO 05 (LRF, Art. 53, inciso III)

DÍVIDA FISCAL LÍQUIDA	SALDO		
	Em 31/12/2014 (a)	Bimestre Anterior (b)	Bimestre Atual (c)
Dívida Consolidada (I)	8.126.283,23	7.993.485,20	7.976.826,97
Deduções(II)		4.628.303,38	5.546.161,81
Disponibilidade de Caixa Bruta	9.104.246,40	12.147.369,25	12.401.405,21
Demais Haveres Financeiros	2.957.090,54	2.957.090,54	2.957.090,54
(-) Restos a pagar processados (Exceto precatórios)	15.659.907,72	10.476.156,41	9.812.333,94
Dívida Consolidada Líquida (III = I - II)	8.126.283,23	3.365.181,82	2.430.665,16
Receita Privatizações (IV)	0,00	0,00	0,00
Passivos Reconhecidos (V)	0,00	0,00	0,00
Dívida Fiscal Líquida (VI = III + IV - V)	8.126.283,23	3.365.181,82	2.430.665,16

RESULTADO NOMINAL	PERÍODO REFERÊNCIA	
	No Bimestre (c-b)	Até o Bimestre (c-a)
VALOR	-934.516,66	-5.695.618,07


DISCRIMINAÇÃO DA META FISCAL	VALOR CORRENTE
Meta de resultado nominal fixada no anexo de metas fiscais da LDO para o exercício de referência	0,00

REGIME PREVIDENCIÁRIO


DÍVIDA FISCAL LÍQUIDA PREVIDENCIÁRIA	SALDO		
	Em 31/12/2014	Bimestre Anterior	Bimestre Atual
Dívida consolidada previdenciária (VII)	130.794.427,03	130.794.427,03	130.794.427,03
Passivo Atuarial	130.794.427,03	130.794.427,03	130.794.427,03
Demais Dívidas	0,00	0,00	0,00
Deduções (VIII)	10.354.074,23	10.855.670,92	10.986.053,16
Disponibilidade de Caixa Bruta	21.453,18	36.151,23	118.433,47
Investimentos	10.341.789,05	10.825.279,69	10.873.379,69
Demais Haveres Financeiros	0,00	0,00	0,00
(-) Restos a pagar processados (Exceto precatórios)	9.168,00	5.760,00	5.760,00
Dívida consolidada líquida previdenciária (IX = VII - VIII)	120.440.352,80	119.938.756,11	119.808.373,87
Passivos Reconhecidos (X)	0,00	0,00	0,00
Dívida Fiscal Líquida Previdenciária (XI = IX - X)	120.440.352,80	119.938.756,11	119.808.373,87

FONTE: Sistema e-Pública (1221-4160-266). Unidade Responsável: . Data da emissão: 06/10/2015 e hora de emissão: 15:24.


SEVERINO OTAVIO RAPOSO MONTEIRO
PREFEITO
CPF - 024.197.694-49


DANIEL DE FREITAS BARBOSA
CONTADOR
CRC 022488/O-8


PAULA YONARA BARBOSA DE LIMA
SECRETÁRIA DE FINANÇAS
CPF - 883.827.374-04


IZAC MANOEL DOS SANTOS JUNIOR
CONTADOR
CPF - 034.485.904-52

ANEXO

06



Município de Bezerros

RELATÓRIO RESUMIDO DA EXECUÇÃO ORÇAMENTÁRIA
RESULTADO PRIMÁRIO
ORÇAMENTOS FISCAL E DA SEGURIDADE SOCIAL
 Período de referência: Janeiro a Junho 2015/Bimestre Maio-Junho

	RECEITAS REALIZADAS		Em Reais
	Até o Bimestre/2015	Até o Bimestre/2014	
RECEITAS PRIMÁRIAS			
PREVISÃO ATUALIZADA			
RECEITAS PRIMÁRIAS CORRENTES (I)	108.220.000,00	40.901.556,01	
Recargas Tributárias	5.711.000,00	1.647.991,90	1.345.161,74
IPTU	436.000,00	352.453,49	247.942,22
ISS	982.000,00	692.882,16	399.192,34
ITBI	796.000,00	183.771,71	181.078,99
IRRF	1.309.000,00	0,00	0,00
Outras Receitas Tributárias	2.188.000,00	418.894,54	516.948,19
Recargas de Contribuições	14.402.000,00	4.001.172,95	2.001.795,17
Recargas Previdenciárias	7.236.000,00	3.152.617,29	1.176.967,90
Outras Receitas de Contribuições	7.166.000,00	848.555,66	824.827,27
Receita Patrimonial Líquida	5.000,00	41.070,00	52.445,00
Receita Patrimonial	1.438.000,00	1.019.025,86	1.124.956,83
(-) Aplicações Financeiras	1.433.000,00	977.955,66	1.072.521,83
Transferências Correntes	63.589.000,00	40.896.805,35	36.297.349,72
FPM	28.800.000,00	11.755.368,86	20.628.263,50
ICMS	4.364.000,00	2.723.943,06	3.490.254,61
Convênios	858.000,00	524.665,69	349.062,51
Outras Transferências Correntes	49.567.000,00	25.892.827,74	11.829.769,10
Demais Receitas Correntes	4.513.000,00	812.586,57	1.204.804,38
Dívida Ativa	1.039.000,00	129.985,25	223.628,37
Diversas Receitas Correntes	3.474.000,00	682.601,32	981.176,01
RECEITAS DE CAPITAL (II)			
Operações de Crédito (III)	10.286.000,00	506.857,98	145.343,19
Amortização de Empréstimos (IV)	1.000.000,00	0,00	0,00
Alienação de Bens (V)	0,00	0,00	0,00
Transferência de Capital	286.000,00	0,00	0,00
Convênios	9.000.000,00	506.857,98	145.343,19
Outras Transferências de Capital	7.150.000,00	506.857,98	145.343,19
Outras Receitas de Capital	1.850.000,00	0,00	0,00
Outras Receitas de Capital	0,00	0,00	0,00
RECEITAS PRIMÁRIAS DE CAPITAL (VI) = (II - III - IV - V)	9.000.000,00	506.857,98	145.343,19
RECEITA PRIMÁRIA TOTAL (VII) = (I + VI)	117.220.000,00	47.906.484,75	41.046.899,20

Município de Bezerros

**RELATÓRIO RESUMIDO DA EXECUÇÃO ORÇAMENTÁRIA
RESULTADO PRIMÁRIO
ORÇAMENTOS FISCAL E DA SEGURIDADE SOCIAL**

Período de referência: Janeiro a Junho 2015/Bimestre Maio-Junho

RREO - ANEXO 06 (LRF, Art. 53, inciso III)

Continuação
Em Reais

DESPESAS PRIMÁRIAS	DOTAÇÃO ATUALIZADA		DESPESAS EMPENHADAS		DESPESAS LIQUIDADAS	
		Até o Bimestre/2015	Até o Bimestre/2015	Até o Bimestre/2014	Até o Bimestre/2015	Até o Bimestre/2014
DESPESAS CORRENTES (VIII)	102.026.650,00	79.562.854,11	79.742.336,42	39.413.074,99	37.688.373,25	
Pessoal e Encargos Sociais	54.685.280,53	45.450.066,91	41.916.020,16	23.395.393,78	23.213.531,36	
Juros e Encargos da Dívida (IX)	40.000,00	0,00	908,41	0,00	908,41	
Outras Despesas Correntes	47.301.369,47	34.112.787,20	37.825.407,85	16.017.681,21	14.473.933,48	
DESPESAS PRIMÁRIAS CORRENTES (X) = (VIII - IX)	101.986.650,00	79.562.854,11	79.741.428,01	39.413.074,99	37.687.464,84	
DESPESAS DE CAPITAL (XI)	11.067.350,00	3.419.099,74	8.115.767,51	874.441,61	1.743.308,37	
Investimentos	10.244.350,00	2.761.963,84	7.496.899,70	724.985,35	1.515.548,43	
Inversões Financeiras	0,00	0,00	0,00	0,00	0,00	
Concessão de Empréstimos (XII)	0,00	0,00	0,00	0,00	0,00	
Aquis. Títulos Capital já Integralizado (XIII)	0,00	0,00	0,00	0,00	0,00	
Demais Inversões Financeiras	0,00	0,00	0,00	0,00	0,00	
Amortização da Dívida (XIV)	823.000,00	657.135,90	618.867,81	149.456,26	227.759,94	
DESPESAS PRIMÁRIAS DE CAPITAL (XV) = (XI - XII - XIII - XIV)	10.244.350,00	2.761.963,84	7.496.899,70	724.985,35	1.515.548,43	
Reserva de Contingência (XVI)	3.145.000,00	---	---	---	---	
Reserva RPPS (XVII)	0,00	---	---	---	---	
DESPA PRIMÁRIA TOTAL (XVIII) = (X + XV + XVI + XVII)	115.376.000,00	82.324.817,95	87.236.327,71	40.138.060,34	39.203.013,27	
RESULTADO PRIMÁRIO (XIX) = (VII - XVIII)	1.844.000,00	-34.418.333,20	-46.191.428,51	7.768.424,41	1.843.885,93	
SALDO DE EXERCÍCIOS ANTERIORES	---	0,00	0,00	0,00	0,00	
DISCRIMINAÇÃO DA META FISCAL						
Meta de resultado primário fixada no anexo de metas fiscais da LDO para o exercício de referência						0,00

FONTE: Sistema e-Pública (1350-1468-802). Unidade Responsável: . Data da emissão: 06/10/2015 e hora de emissão: 15:25.




Município de Bezerros

RELATÓRIO RESUMIDO DA EXECUÇÃO ORÇAMENTÁRIA
RESULTADO PRIMÁRIO
ORÇAMENTOS FISCAL E DA SEGURIDADE SOCIAL


Período de referência: Janeiro a Junho 2015/Bimestre Maio-Junho

RREO - ANEXO 06 (LRF, Art. 53, Inciso III)


SEVERINO OTÁVIO RAPOSO MONTEIRO
PREFEITO
CPF - 024.197.694-49


DANIEL DE FREITAS BARBOSA
CONTADOR
CRC 022488/O-8

PAULA YONARA BARBOSA DE LIMA
SECRETÁRIA DE FINANÇAS
CPF - 883.827.374-04


IZAC MANOEL DOS SANTOS JUNIOR
CONTROLADOR
CPF - 034.485.904-52

Continuação
Em Reais

ANEXO

07

Município de Bezerros

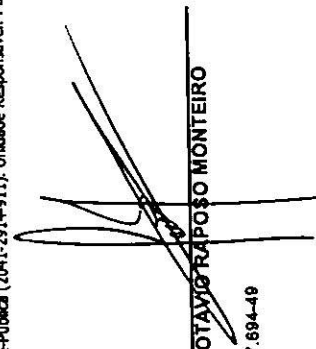
RELATÓRIO RESUMIDO DA EXECUÇÃO ORÇAMENTÁRIA
DEMONSTRATIVO DOS RESTOS A PAGAR POR PODER E ÓRGÃO
ORÇAMENTOS FISCAL E DA SEGURIDADE SOCIAL

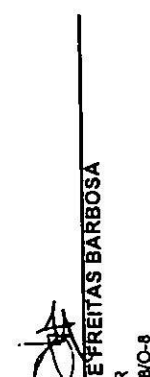
Período de referência: Janeiro a Junho 2015/Bimestre Maio-Junho

RRRO - Anexo 7 (LRF, art. 53, inciso V)


PODER/ÓRGÃO	RESTOS A PAGAR PROCESSADOS E NÃO PROCESSADOS LIQUIDADOS				RESTOS A PAGAR NÃO PROCESSADOS				Saldo Total (a + b)			
	Inscritos		Pagos	Cancelados	Saldo (a)	Inscritos		Liquidados		Pagos	Cancelados	Saldo (b)
	Em Exercícios Anteriores	Em 31 de dezembro de 2014				Em Exercícios Anteriores	Em 31 de dezembro de 2014					
RESTOS A PAGAR (EXCETO INTRA-ORÇAMENTÁRIAS)	7.129.968,55	7.424.191,57	5.803.211,81	0,00	8.750.948,31	8.717.670,17	4.812.426,86	2.637.934,50	2.545.393,73	129.399,42	10.855.303,88	19.606.252,19
EXECUTIVO												
Instituto de Previdência dos Servidores dos Bezerros	8.760,00	408,00	3.408,00	0,00	5.760,00	0,00	0,00	0,00	0,00	0,00	0,00	5.760,00
Prefeitura Municipal dos Bezerros	2.644.234,49	4.145.049,51	3.369.898,40	0,00	3.419.385,60	6.089.314,07	3.799.181,51	2.107.375,99	2.019.477,61	129.399,42	7.739.616,55	11.159.004,15
Fundo Municipal de Saúde dos Bezerros	4.359.791,41	2.992.876,40	2.170.441,52	0,00	5.182.226,29	2.387.246,48	940.085,86	457.399,02	452.756,63	0,00	2.874.575,71	8.056.802,00
Fundo Municipal de Assistência Social dos Bezerros	116.007,62	244.914,78	238.434,00	0,00	122.488,40	241.045,39	69.318,49	69.318,49	69.318,49	0,00	241.045,38	363.533,78
Fundo Municipal de Assistência ao Idoso dos Bezerros	33,59	29.172,88	9.285,69	0,00	19.920,78	0,00	3.841,00	3.841,00	3.841,00	0,00	0,00	19.920,78
Fundo Municipal da Criança e do Adolescente dos Bezerros	1.141,44	11.770,00	11.744,20	0,00	1.167,24	64,24	0,00	0,00	0,00	0,00	64,24	1.231,48
RESTOS A PAGAR (INTRA-ORÇAMENTÁRIAS) (II)	243.726,08	871.189,52	140.310,74	0,00	974.604,86	102.530,38	33.833,73	33.833,73	33.833,73	0,00	102.530,38	1.077.135,24
EXECUTIVO												
Prefeitura Municipal dos Bezerros	134.520,98	857.549,97	126.671,19	0,00	865.399,76	23.041,23	33.833,73	33.833,73	33.833,73	0,00	23.041,23	888.440,99
Fundo Municipal de Saúde dos Bezerros	109.205,10	13.639,55	13.639,55	0,00	109.205,10	75.624,37	0,00	0,00	0,00	0,00	75.624,37	184.829,47
Fundo Municipal de Assistência Social dos Bezerros	0,00	0,00	0,00	0,00	0,00	3.864,78	0,00	0,00	0,00	0,00	3.864,78	3.864,78
TOTAL (III) = (I + II)	7.373.694,63	8.295.381,09	5.943.522,55	0,00	9.725.553,17	8.820.200,55	4.846.260,59	2.671.768,23	2.579.227,46	129.399,42	10.957.834,26	20.683.387,43

FONTE: Sistema e-Pública (2041-2914-911). Unidade Responsável: . Data da emissão: 06/10/2015 e hora de emissão: 15:26.


SEVERINO OTÁVIO RAPOSO MONTEIRO
PREFEITO
CPF - 024.187.894-49


DANIEL DE FREITAS BARBOSA
CONTADOR
CRC 022488/O-8


PAULA YONARA BARBOSA DE LIMA
SECRETÁRIA DE FINANÇAS
CPF - 883.627.374-04


IZAC MANOEL DOS SANTOS JUNIOR
CONTROLADOR
CPF - 034.485.904-52

ANEXO

08

Município de Bezerros



RELATÓRIO RESUMIDO DA EXECUÇÃO ORÇAMENTÁRIA
 DEMONSTRATIVO DAS RECEITAS E DESPESAS COM MANUTENÇÃO E DESENVOLVIMENTO DO ENSINO - MDE
 ORÇAMENTOS FISCAL E DA SEGURIDADE SOCIAL

Período de referência: Janeiro a Junho 2015/Bimestre Maio-Junho

R\$ 1,00

PREO - ANEXO 08 (LDB, art. 72)

RECEITA RESULTANTE DE IMPOSTOS (caput do art. 212 da Constituição)	RECEITAS DO ENSINO			
	PREVISÃO INICIAL	PREVISÃO ATUALIZADA (*)	RECEITAS REALIZADAS	
			Até o Bimestre (b)	% c = (b/a)x100
-Receita de impostos	4.447.000,00	4.447.000,00	1.359.092,61	30,56
1.1-Receita resultante do IPTU	920.000,00	920.000,00	482.438,74	52,44
1.1.1-IPTU	436.000,00	436.000,00	352.453,49	80,84
1.1.2-Multas, Juros e outros encargos do IPTU	55.000,00	55.000,00	0,00	0,00
1.1.3-Dívida Ativa do IPTU	429.000,00	429.000,00	129.985,25	30,30
1.1.4-Multas, Juros, Outros encargos Dívida Ativa do IPTU	0,00	0,00	0,00	0,00
1.1.5-(-) Deduções da Receita do IPTU	0,00	0,00	0,00	0,00
1.2-Receita resultante do ITBI	921.000,00	921.000,00	183.771,71	19,95
1.2.1-ITBI	796.000,00	796.000,00	183.771,71	23,09
1.2.2-Multas, Juros e Outros encargos do ITBI	55.000,00	55.000,00	0,00	0,00
1.2.3-Dívida Ativa do ITBI	10.000,00	10.000,00	0,00	0,00
1.2.4-Multas, Juros, Outros encargos da Dívida ativa do ITBI	60.000,00	60.000,00	0,00	0,00
1.2.5-(-) Deduções da Receita do ITBI	0,00	0,00	0,00	0,00
1.3-Receita resultante do ISS	1.297.000,00	1.297.000,00	692.882,16	53,42
1.3.1-ISS	982.000,00	982.000,00	692.882,16	70,56
1.3.2-Multas, Juros e Outros encargos do ISS	55.000,00	55.000,00	0,00	0,00
1.3.3-Dívida Ativa do ISS	200.000,00	200.000,00	0,00	0,00
1.3.4-Multas, Juros, Outros encargos da Dívida ativa do ISS	60.000,00	60.000,00	0,00	0,00
1.3.5-(-) Deduções da Receita do ISS	0,00	0,00	0,00	0,00
1.4-Receita resultante do IRRF	1.309.000,00	1.309.000,00	0,00	0,00
1.4.1-IRRF	1.309.000,00	1.309.000,00	0,00	0,00
1.4.2-Multas, Juros e Outros encargos do IRRF	0,00	0,00	0,00	0,00
1.4.3-Dívida Ativa do IRRF	0,00	0,00	0,00	0,00
1.4.4-Multas, Juros, Outros encargos da Dívida ativa do IRRF	0,00	0,00	0,00	0,00
1.4.5-(-) Deduções da Receita do IRRF	0,00	0,00	0,00	0,00
1.5-Receita resultante do ITR	0,00	0,00	0,00	0,00
1.5.1-ITR	0,00	0,00	0,00	0,00
1.5.2-Multas, Juros e Outros encargos do ITR	0,00	0,00	0,00	0,00
1.5.3-Dívida Ativa do ITR	0,00	0,00	0,00	0,00
1.5.4-Multas, Juros, Outros encargos da Dívida ativa do ITR	0,00	0,00	0,00	0,00
1.5.5-(-) Deduções da Receita do ITR	0,00	0,00	0,00	0,00
2-Recetas de transferências constitucionais e legais	43.504.000,00	43.504.000,00	19.274.425,06	44,30
2.1-Cota Parte FPM	36.000.000,00	36.000.000,00	14.694.210,87	40,82
2.1.1-Parcela referente à CF art. 159, I, alínea b	36.000.000,00	36.000.000,00	14.694.210,87	40,82
2.1.2-Parcela referente à CF art. 159, I, alínea d	0,00	0,00	0,00	0,00
2.2-Cota Parte ICMS	5.455.000,00	5.455.000,00	3.404.928,86	62,42
2.3-ICMS Desoner. L.C. nº 87/96	16.000,00	16.000,00	7.774,72	48,59
2.4-Cota Parte IPI-Exportação	22.000,00	22.000,00	25.444,94	115,66
2.5-Cota-Parte ITR	11.000,00	11.000,00	3.357,43	30,52
2.6-Cota-Parte IPVA	2.000.000,00	2.000.000,00	1.138.708,24	56,94
2.7-Cota-Parte IOF-Outro	0,00	0,00	0,00	0,00
3-TOTAL DA RECEITA DE IMPOSTOS (1+2)	47.951.000,00	47.951.000,00	20.633.517,67	43,03
RECEITAS ADICIONAIS PARA FINAN. DO ENSINO	PREVISÃO INICIAL	PREVISÃO ATUALIZADA (*)	RECEITAS REALIZADAS	
			Até o Bimestre (b)	% c = (b/a)x100
4-Receita da aplicação financeira de outros recursos de impostos vinculados ao ensino	0,00	0,00	0,00	0,00
5-Transferências do FNDE	2.245.000,00	2.245.000,00	1.793.205,02	79,88
5.1-Transferências do Salário-Educação	1.082.000,00	1.082.000,00	754.899,41	69,77
5.2-Transferências Diretas - PDDE	0,00	0,00	0,00	0,00
5.3-Transferências Diretas - PNAE	819.000,00	819.000,00	431.880,00	52,73

Município de Bezerros



RELATÓRIO RESUMIDO DA EXECUÇÃO ORÇAMENTÁRIA
 DEMONSTRATIVO DAS RECEITAS E DESPESAS COM MANUTENÇÃO E DESENVOLVIMENTO DO ENSINO - MDE
 ORÇAMENTOS FISCAL E DA SEGURIDADE SOCIAL

Período de referência: Janeiro a Junho 2015/Bimestre Maio-Junho

Continuação

RREO - ANEXO 08 (LDB, art. 72)

R\$ 1,00

5.4-Transferências Diretas - PNATE	175.000,00	175.000,00	94.484,78	53,99
5.5-Outras transferências do FNDE	169.000,00	169.000,00	511.940,83	302,92
5.6-Aplicações financeiras de recursos do FNDE	0,00	0,00	0,00	0,00
6-Transferências de convênios	199.000,00	199.000,00	24.665,69	12,39
6.1-Transferências de convênios	199.000,00	199.000,00	24.665,69	12,39
6.2-Aplicações financeiras dos recursos de convênios	0,00	0,00	0,00	0,00
7-Receita de Operações de créditos	0,00	0,00	0,00	0,00
8-Outras receitas para financiamentos do ensino	0,00	0,00	0,00	0,00
9-TOTAL DAS RECEITAS ADICIONAIS PARA FINAN. DO ENSINO (4+5+6+7+8)	2.444.000,00	2.444.000,00	1.817.870,71	74,38

FUNDEB

RECEITAS DO FUNDEB	PREVISÃO INICIAL	PREVISÃO ATUALIZADA (a)	RECEITAS REALIZADAS	
			Até o Bimestre (b)	% c = (b/a)x100
10-Receitas destinadas ao FUNDEB	8.700.800,00	8.700.800,00	3.854.885,05	44,30
10.1-Cota de FPM (20% de 2.1.1)	7.200.000,00	7.200.000,00	2.938.842,01	40,82
10.2-Cota Parte ICMS (20% de 2.2)	1.091.000,00	1.091.000,00	680.985,80	62,42
10.3-ICMS Desoneração (20% de 2.3)	3.200,00	3.200,00	1.554,92	48,59
10.4-Cota Parte IPI-Exportação (20% de 2.4)	4.400,00	4.400,00	5.089,00	115,66
10.5-Cota Parte ITR ou ITR destinado Fundeb (20% de (1.5 + 2.5))	2.200,00	2.200,00	671,44	30,52
10.6-Cota-Parte IPVA (20% de 2.6)	400.000,00	400.000,00	227.741,88	56,94
11-Receitas recebidas do FUNDEB	24.620.000,00	24.620.000,00	12.905.240,05	52,42
11.1-Transferências de Recursos do FUNDEB	22.808.000,00	22.808.000,00	11.986.883,38	52,56
11.2-Complementação da União ao FUNDEB	1.802.000,00	1.802.000,00	905.543,48	50,25
11.3-Receita de Aplicação Financ. Recursos do FUNDEB	10.000,00	10.000,00	12.813,19	128,13
12-RESULTADO LÍQUIDO DAS TRANSFERÊNCIAS DO FUNDEB (11.1 - 10)	14.107.200,00	14.107.200,00	8.131.998,33	57,64

ACRÉSCIMO RESULTANTE DAS TRANSFERÊNCIAS DO FUNDEB

DESPESAS DO FUNDEB	DOTAÇÃO INICIAL	DOTAÇÃO ATUALIZADA (d)	DESPESAS EMPENHADAS		DESPESAS LIQUIDADAS		INSCRITAS EM RESTOS A PAGAR NÃO PROCESSADOS (i)
			Até o bimestre (e)	% f=(e/d)x100	Até o bimestre (g)	% h=(g/d)x100	
13-PAGTO PROFISSIONAIS MAGISTÉRIO	14.772.000,00	14.772.000,00	13.640.000,00	92,34	8.391.838,83	56,81	0,00
13.1-Com Educação Infantil	30.000,00	30.000,00	0,00	0,00	0,00	0,00	0,00
13.2-Com Ensino Fundamental	14.742.000,00	14.742.000,00	13.640.000,00	92,52	8.391.838,83	56,92	0,00
14-OUTRAS DESPESAS	9.848.000,00	10.778.000,00	9.043.458,16	83,91	3.798.465,77	35,24	0,00
14.1-Com Educação Infantil	112.000,00	112.000,00	3.390,00	3,03	3.390,00	3,03	0,00
14.2-Com Ensino Fundamental	9.736.000,00	10.666.000,00	9.040.068,16	84,76	3.795.075,77	35,58	0,00
15-TOTAL DAS DESPESAS DO FUNDEB (13+14)	24.620.000,00	25.550.000,00	22.683.458,16	88,78	12.190.304,60	47,71	0,00

DEDUÇÕES PARA FINS DE LIMITE DO FUNDEB

	Valor
16-RESTOS A PAGAR INSCRITOS SEM DISPON. FINANCEIRA DE RECURSOS DO FUNDEB	0,00
16.1- FUNDEB 60%	0,00
16.2- FUNDEB 40%	0,00
17-DESPESAS CUSTEADAS COM O SUPERÁVIT FINANCEIRO, DO EXERCÍCIO ANTERIOR, DO FUNDEB	0,00
17.1- FUNDEB 60%	0,00
17.2- FUNDEB 40%	0,00
18-TOTAL DAS DEDUÇÕES CONSIDERADAS PARA FINS DE LIMITE DO FUNDEB (16 + 17)	0,00
19-TOTAL DAS DESPESAS DO FUNDEB PARA FINS DE LIMITE (15 - 18) ¹	12.190.304,60
19.1- Mínimo de 60% do FUNDEB na Remuneração do Magistério (13 - (16.1 + 17.1)) / (11) x 100) %	65,03
19.2- Máximo de 40% em Despesa com MDE, que não Remuneração do Magistério (14 - (16.2 + 17.2)) / (11) x 100) %	29,43
19.3- Máximo de 5% não Aplicado no Exercício (100- (19.1 +19.2)) %	5,54

CONTROLE DA UTILIZAÇÃO DE RECURSOS NO EXERCÍCIO SUBSEQUENTE

	Valor
20-RECURSOS RECEBIDOS DO FUNDEB EM 2014 QUE NÃO FORAM UTILIZADOS	0,00
21-DESPESAS CUSTEADAS COM O SALDO DO ITEM 20 ATÉ O 1º TRIMESTRE DE 2015 ²	0,00

Município de Bezerros



RELATÓRIO RESUMIDO DA EXECUÇÃO ORÇAMENTÁRIA
 DEMONSTRATIVO DAS RECEITAS E DESPESAS COM MANUTENÇÃO E DESENVOLVIMENTO DO ENSINO - MDE
 ORÇAMENTOS FISCAL E DA SEGURIDADE SOCIAL

Período de referência: Janeiro a Junho 2015/Bimestre Maio-Junho

Continuação

R\$ 1,00

RREO - ANEXO 08 (LDB, art. 72)

MANUTENÇÃO E DESENVOLVIMENTO DO ENSINO - DESPESAS CUSTEADAS COM A RECEITA RESULTANTE DE IMPOSTOS E RECURSOS DO FUNDEB

RECEITAS COM AÇÕES TÍPICAS DE MDE	PREVISÃO INICIAL	PREVISÃO ATUALIZADA (a)	RECEITAS REALIZADAS					
			Até o Bimestre (b)	% c = (b/a)x100				
22-Impostos e transf. destinadas à MDE (25% de 3) ²	11.987.750,00	11.987.750,00	5.158.379,42	43,03				
DESPESAS COM AÇÕES TÍPICAS DE MDE	DOTAÇÃO INICIAL	DOTAÇÃO ATUALIZADA (d)	DESPESAS EMPENHADAS		DESPESAS LIQUIDADAS		INSCRITAS EM RESTOS A PAGAR NÃO PROCESSADOS (i)	
			Até o Bimestre (e)	% f = (e/d)x100	Até o Bimestre (g)	% h = (g/d)x10		
23-EDUCAÇÃO INFANTIL	2.410.510,80	2.450.510,80	901.403,64	36,78	343.947,10	14,04	0,00	
23.1-Creche	0,00	0,00	0,00	0,00	0,00	0,00	0,00	
23.1.1-Custeadas com recursos do FUNDEB	0,00	0,00	0,00	0,00	0,00	0,00	0,00	
23.1.2-Custeadas com outros recursos de impostos	0,00	0,00	0,00	0,00	0,00	0,00	0,00	
23.2-Pré-escola	2.410.510,80	2.450.510,80	901.403,64	36,78	343.947,10	14,04	0,00	
23.2.1-Custeadas com recursos do FUNDEB	181.000,00	181.000,00	9.390,00	5,19	3.390,00	1,87	0,00	
23.2.2-Custeadas com outros recursos de impostos	2.229.510,80	2.269.510,80	892.013,64	39,30	340.557,10	15,01	0,00	
24-ENSINO FUNDAMENTAL	28.650.174,00	28.290.174,00	23.580.433,54	83,35	12.656.116,49	44,74	0,00	
24.1-Custeadas com recursos do FUNDEB	22.676.000,00	23.606.000,00	22.680.068,16	96,08	12.186.914,60	51,63	0,00	
24.2-Custeadas com outros recursos de impostos	5.974.174,00	4.684.174,00	900.365,38	19,22	469.201,89	10,02	0,00	
25-Ensino Médio	0,00	0,00	0,00	0,00	0,00	0,00	0,00	
26-Ensino Superior	0,00	0,00	0,00	0,00	0,00	0,00	0,00	
27-Ensino Profissional não integrado ao ensino regular	0,00	0,00	0,00	0,00	0,00	0,00	0,00	
28-Outras	0,00	0,00	0,00	0,00	0,00	0,00	0,00	
29-TOTAL DAS DESPESAS COM AÇÕES TÍPICAS DE MDE (23 + 24 + 25 + 26 + 27 + 28)	31.060.684,80	30.740.684,80	24.481.837,18	79,64	13.000.063,59	42,29	0,00	
DEDUÇÕES CONSIDERADAS PARA FINS DE LIMITE CONSTITUCIONAL							Valor	
30-Resultado líquido das transferências do FUNDEB = (12)							8.131.998,33	
31-Despesas custeadas com a complementação do FUNDEB no exercício							905.543,48	
32-Receita de aplicação financeira dos recursos do FUNDEB até o bimestre = (50h)							12.813,19	
33-Despesas custeadas com o superávit financeiro, do exercício anterior, do FUNDEB							0,00	
34-Despesas custeadas com superávit financeiro, do exercício anterior, de outros recursos impostos							0,00	
35-Restos a pagar inscritos no exercício sem disponibilidade financeira de recursos de impostos vinculados ao ensino							0,00	
36-Cancelamento, no exercício, de restos a pagar inscritos com dispon financ de rec de impostos vinculados ao ensino = (46g)							0,00	
37-TOTAL DAS DEDUÇÕES CONSIDERADAS PARA FINS DE LIMITE CONSTITUCIONAL (30+31+32+33+34+35+36)							9.050.355,00	
38-TOTAL DAS DESPESAS PARA FINS DE LIMITE ((23 + 24) - (37))							3.949.708,59	
39-MÍNIMO DE 25% DAS RECEITAS RESULTANTES DE IMPOSTOS EM MDE ((38) / (3) x 100) %							19,14	
OUTRAS INFORMAÇÕES PARA CONTROLE								
OUTRAS DESPESAS COM RECEITAS ADICIONAIS PARA FINANCIAMENTO DO ENSINO	DOTAÇÃO INICIAL	DOTAÇÃO ATUALIZADA (d)	DESPESAS EMPENHADAS		DESPESAS LIQUIDADAS		INSCRITAS EM RESTOS A PAGAR NÃO PROCESSADOS (i)	
			Até o Bimestre (e)	% f = (e/d)x100	Até o Bimestre (g)	% h = (g/d)x10		
40-Custeadas com aplic finan de outros rec de imposto vinculadas ao ensino	0,00	0,00	0,00	0,00	0,00	0,00	0,00	
41-Custeadas com contrib social salário-educação	0,00	0,00	0,00	0,00	0,00	0,00	0,00	
42-Custeadas com operações de crédito	0,00	0,00	0,00	0,00	0,00	0,00	0,00	
43-Custeadas com outras receitas para finan do ensino	0,00	0,00	0,00	0,00	0,00	0,00	0,00	
44-TOTAL OUTRAS DESPESAS (40+41+42+43)	0,00	0,00	0,00	0,00	0,00	0,00	0,00	
45-TOTAL GERAL DESPESAS COM MDE (29+44)	31.060.684,80	30.740.684,80	24.481.837,18	79,64	13.000.063,59	42,29	0,00	
RESTOS A PAGAR INSCRITOS COM DISPONIBILIDADE FINANCEIRA DE RECURSOS DE IMPOSTOS VINCULADOS AO ENSINO					SALDO ATÉ O BIMESTRE	CANCELADO EM (g)		
46-RESTOS A PAGAR DE DESPESAS COM MDE					1.413.618,06	0,00		
46.1-Executadas com Recursos de Impostos Vinculados ao Ensino					315.745,26	0,00		
46.2-Executadas com Recursos do FUNDEB					1.097.872,80	0,00		
FLUXO FINANCEIRO DOS RECURSOS					VALOR			
					FUNDEB (h)	FUNDEF		
47-SALDO FINANCEIRO EM 31 DE DEZEMBRO DE 2014					24.771,67	0,00		
48-(+) INGRESSO DE RECURSOS ATÉ O BIMESTRE					12.892.426,86	0,00		
49-(-) PAGAMENTOS EFETUADOS ATÉ O BIMESTRE					12.288.872,05	0,00		

Continua 3 / 4

Município de Bezerros



RELATÓRIO RESUMIDO DA EXECUÇÃO ORÇAMENTÁRIA DEMONSTRATIVO DAS RECEITAS E DESPESAS COM MANUTENÇÃO E DESENVOLVIMENTO DO ENSINO - MDE ORÇAMENTOS FISCAL E DA SEGURIDADE SOCIAL

Período de referência: Janeiro a Junho 2015/Bimestre Maio-Junho

Continuação

RREO - ANEXO 08 (LDB, art. 72)

R\$ 1,00

49.1-Orçamento do Exercício (+ extras)	10.022.310,57	0,00
49.2 Restos a Pagar (+ extras)	2.266.561,48	0,00
50-(+) RECEITA DE APLICAÇÃO FINANCEIRA DOS RECURSOS ATÉ O BIMESTRE	12.813,19	0,00
51-(=) SALDO FINANCEIRO NO EXERCÍCIO ATUAL	641.139,67	0,00

Fonte: Sistema e-Pública (1539-3250-224). Unidade Responsável: . Data da emissão: 06/10/2015 e hora de emissão: 15:27.

Limites mínimos anuais a serem cumpridos no encerramento do exercício.

Art. 21, § 2º, Lei 11.494/2007: "Até 5% dos recursos recebidos à conta dos Fundos, inclusive relativos à complementação da União recebidos nos termos do §1º do art. 6º desta Lei, poderão ser utilizados no 1º trimestre do exercício imediatamente subsequente, mediante abertura de crédito adicional.

Caput do art. 212 da CF/1988


Os valores referentes à parcela dos Restos a Pagar inscritos sem disponibilidade financeira vinculada à educação deverão ser informados somente no RREO do último bimestre do exercício.

Limites mínimos anuais a serem cumpridos no encerramento do exercício, no âmbito de atuação prioritária, conforme LDB, art. 11, V.


SEVERINO STÁVIO RAPOSO MONTEIRO
PREFEITO
CPF - 024.197.694-49


DANIEL DE FREITAS BARBOSA
CONTADOR
CRC 022488/O-8


PAULA YONARA BARBOSA DE LIMA
SECRETÁRIA DE FINANÇAS
CPF - 883.827.374-04


IZAC MANGEL DOS SANTOS JUNIOR
CONTROLADOR
CPF - 034.485.904-52

ANEXO

12

Município de Bezerras



RELATÓRIO RESUMIDO DA EXECUÇÃO ORÇAMENTÁRIA
 DEMONSTRATIVO DAS RECEITAS E DESPESAS COM AÇÕES E SERVIÇOS PÚBLICOS DE SAÚDE
 ORÇAMENTOS FISCAL E DA SEGURIDADE SOCIAL

Período de referência: Janeiro a Junho 2015/Bimestre Maio-Junho

R\$ 1,00

RREO - ANEXO 12 (LC 141/2012, art. 35)

RECEITAS PARA APURAÇÃO DA APLICAÇÃO EM AÇÕES E SERVIÇOS PÚBLICOS DE SAÚDE	PREVISÃO INICIAL	PREVISÃO ATUALIZADA (a)	RECEITAS REALIZADAS	
			Até o Bimestre (b)	% (b/a)x100
RECEITA DE IMPOSTOS LÍQUIDA (I)	4.447.000,00	4.447.000,00	1.359.092,61	30,56
Imposto Predial e Territorial Urbano - IPTU	436.000,00	436.000,00	352.453,49	80,84
Imposto sobre Transmissão de Bens Intervivos - ITBI	796.000,00	796.000,00	183.771,71	23,09
Imposto sobre Serviços de Qualquer Natureza - ISS	982.000,00	982.000,00	692.882,16	70,56
Imposto de Renda Retido na Fonte - IRRF	1.309.000,00	1.309.000,00	0,00	0,00
Imposto Territorial Rural - ITR	0,00	0,00	0,00	0,00
Multas, Juros de Mora e Outros Encargos dos Impostos	165.000,00	165.000,00	0,00	0,00
Dívida Ativa dos Impostos	639.000,00	639.000,00	129.985,25	20,34
Multas, Juros de Mora e Outros Encargos da Dívida Ativa	120.000,00	120.000,00	0,00	0,00
RECEITAS DE TRANSFERÊNCIAS CONSTITUCIONAIS E LEGAIS (II)	43.504.000,00	43.504.000,00	19.274.425,06	44,30
Cota-parte FPM	36.000.000,00	36.000.000,00	14.694.210,87	40,82
Cota-parte ITR	11.000,00	11.000,00	3.357,43	30,52
Cota-parte IVA	2.000.000,00	2.000.000,00	1.138.708,24	56,94
Cota-parte ICMS	5.455.000,00	5.455.000,00	3.404.928,86	62,42
Cota-parte do IPI - Exportação	22.000,00	22.000,00	25.444,94	115,66
Compensações Financeiras Provenientes de Impostos e Transferências Constitucionais	16.000,00	16.000,00	7.774,72	48,59
Desoneração ICMS (LC 87/96)	16.000,00	16.000,00	7.774,72	48,59
Outras	0,00	0,00	0,00	0,00
TOTAL DAS RECEITAS PARA APURAÇÃO DA APLICAÇÃO EM AÇÕES E SERVIÇOS PÚBLICOS DE SAÚDE (III) = I + II	47.951.000,00	47.951.000,00	20.633.517,67	43,03

RECEITAS ADICIONAIS PARA FINANCIAMENTO DA SAÚDE	PREVISÃO INICIAL	PREVISÃO ATUALIZADA (c)	RECEITAS REALIZADAS	
			Até o Bimestre (d)	% (d/c)x100
TRANSFERÊNCIA DE RECURSOS DO SISTEMA ÚNICO DE SAÚDE - SUS	27.582.800,00	27.582.800,00	11.089.805,20	40,21
Provenientes da União	19.186.000,00	19.186.000,00	9.677.709,61	50,44
Provenientes dos Estados	684.000,00	684.000,00	13.249,42	1,94
Provenientes de Outros Municípios	0,00	0,00	0,00	0,00
Outras Receitas do SUS	7.712.800,00	7.712.800,00	1.398.846,17	18,14
TRANSFERÊNCIAS VOLUNTÁRIAS	0,00	0,00	0,00	0,00
RECEITAS DE OPERAÇÕES DE CRÉDITO VINCULADAS À SAÚDE	0,00	0,00	0,00	0,00
OUTRAS RECEITAS PARA FINANCIAMENTO DA SAÚDE	0,00	0,00	0,00	0,00
TOTAL RECEITAS ADICIONAIS PARA FINANCIAMENTO DA SAÚDE	27.582.800,00	27.582.800,00	11.089.805,20	40,21

DESPESAS COM SAÚDE (Por Grupo de Natureza da Despesa)	DOTAÇÃO INICIAL	DOTAÇÃO ATUALIZADA (e)	DESPESAS EMPENHADAS		DESPESAS LIQUIDADAS		INSCRITA EM RESTOS A PAGAR NÃO PRECESSADOS
			Até o Bimestre (f)	% (f/e)x100	Até o Bimestre (g)	% (g/e)x100	
DESPESAS CORRENTES	26.105.487,60	25.507.137,60	18.499.471,72	72,53	10.327.101,36	40,49	0,00
Pessoal e Encargos Sociais	13.381.287,60	12.373.712,93	8.518.900,43	68,85	4.643.874,27	37,53	0,00
Juros e Encargos da Dívida	0,00	0,00	0,00	0,00	0,00	0,00	0,00
Outras Despesas Correntes	12.724.200,00	13.133.424,67	9.980.571,29	75,99	5.683.227,09	43,27	0,00
DESPESAS DE CAPITAL	1.170.000,00	1.626.350,00	1.090.445,45	67,05	661.729,09	40,69	0,00
Investimentos	1.170.000,00	1.626.350,00	1.090.445,45	67,05	661.729,09	40,69	0,00
Inversões Financeiras	0,00	0,00	0,00	0,00	0,00	0,00	0,00
Amortização da Dívida	0,00	0,00	0,00	0,00	0,00	0,00	0,00
TOTAL DAS DESPESAS COM SAÚDE (IV)	27.275.487,60	27.133.487,60	19.589.917,17	72,20	10.988.830,45	40,50	0,00

DESPESAS COM SAÚDE NÃO COMPUTADAS PARA FINS DE APURAÇÃO DO PERCENTUAL MÍNIMO	DOTAÇÃO INICIAL	DOTAÇÃO ATUALIZADA	DESPESAS EMPENHADAS		DESPESAS LIQUIDADAS		INSCRITA EM RESTOS A PAGAR NÃO PRECESSADOS
			Até o Bimestre (h)	% (h/IVf) x 100	Até o Bimestre (i)	% (i/IVg) x 100	
DESPESAS COM INATIVOS E PENSIONISTAS	91.000,00	91.000,00	0,00	0,00	0,00	0,00	0,00
DESPESA COM ASSISTÊNCIA À SAÚDE QUE NÃO ATENDE AO PRINCÍPIO DE ACESSO UNIVERSAL	0,00	0,00	0,00	0,00	0,00	0,00	0,00
DESPESAS CUSTEADAS COM OUTROS RECURSOS	19.716.000,00	19.076.051,71	15.304.125,68	78,12	8.523.452,16	0,00	0,00
Recursos de Transferência do Sistema Único de Saúde - SUS	0,00	0,00	0,00	0,00	0,00	0,00	0,00
Recursos de Operações de Crédito	0,00	0,00	0,00	0,00	0,00	0,00	0,00

Município de Bezerros



RELATÓRIO RESUMIDO DA EXECUÇÃO ORÇAMENTÁRIA
 DEMONSTRATIVO DAS RECEITAS E DESPESAS COM AÇÕES E SERVIÇOS PÚBLICOS DE SAÚDE
 ORÇAMENTOS FISCAL E DA SEGURIDADE SOCIAL

Período de referência: Janeiro a Junho 2015/Bimestre Maio-Junho

Continuação

R\$ 1,00

RREO - ANEXO 12 (LC 141/2012, art. 35)

Outros Recursos	19.716.000,00	19.076.051,71	15.304.125,68	78,12	8.523.452,16	0,00	0,00
OUTRAS AÇÕES E SERVIÇOS NÃO COMPUTADOS	20.000,00	20.000,00	0,00	0,00	0,00	0,00	0,00
RESTOS A PAGAR NÃO PROCESSADOS INSCRITOS INDEVIDAMENTE NO EXERCÍCIO SEM DISPONIBILIDADE FINANCEIRA ¹	0,00	0,00	0,00	0,00	0,00	0,00	0,00
DESPESAS CUSTEADAS COM DISPONIBILIDADE DE CADA VINCLADA AOS RESTOS A PAGAR CANCELADOS ²	0,00	0,00	0,00	0,00	0,00	0,00	0,00
DESPESAS CUSTEADAS COM RECURSOS VINCLADOS À PARCELA DO PERCENTUAL MÍNIMO QUE FOI APLICADA EM AÇÕES E SERVIÇOS DE SAÚDE EM EXERCÍCIOS ANTERIORES ³	0,00	0,00	0,00	0,00	0,00	0,00	0,00
TOTAL DAS DESPESAS COM SAÚDE NÃO COMPUTADAS (V)	19.827.000,00	19.187.051,71	15.304.125,68	78,12	8.523.452,16	0,00	0,00
TOTAL DAS DESPESAS COM AÇÕES E SERVIÇOS PÚBLICOS DE SAÚDE (VI) = (IV - V)	7.448.487,60	7.946.435,89	4.285.791,49	21,88	2.465.378,29	22,44	0,00

PERCENTUAL DE APLICAÇÃO EM AÇÕES E SERVIÇOS PÚBLICOS DE SAÚDE SOBRE A RECEITA DE IMPOSTOS LÍQUIDA E TRANSFERÊNCIAS CONSTITUCIONAIS E LEGAIS (VII%) = (VII / IIIb x 100) - LIMITE CONSTITUCIONAL 15%^{4,5}	11,95
--	--------------

VALOR REFERENTE À DIFERENÇA ENTRE O VALOR EXECUTADO E O LIMITE MÍNIMO CONSTITUCIONAL [(VII - (15 x IIIb)/100)]⁶	-629.649,36
---	--------------------

EXECUÇÃO DE RESTOS A PAGAR NÃO PROCESSADOS INSCRITOS COM DISPONIBILIDADE DE CADA	INSCRITOS	CANCELADOS/PRESCRITOS	PAGOS	A PAGAR	PARCELA CONSIDERADA NO LIMITE
Inscritos em 2015	0,00	0,00	0,00	0,00	0,00
Inscritos em 2014	0,00	0,00	0,00	0,00	0,00
Inscritos em 2013	0,00	0,00	0,00	0,00	0,00
Inscritos em 2012	0,00	0,00	0,00	0,00	0,00
Inscritos em 2011	0,00	0,00	0,00	0,00	0,00
Inscritos em Exercícios Anteriores a 2011 (Somatório)	0,00	0,00	0,00	0,00	0,00
Total	0,00	0,00	0,00	0,00	0,00

CONTROLE DOS RESTOS A PAGAR CANCELADOS OU PRESCRITOS PARA FINS DE APLICAÇÃO DA DISPONIBILIDADE DE CADA CONFORME ARTIGO 24, § 1º e 2º	RESTOS A PAGAR CANCELADOS OU PRESCRITOS		
	Saldo Inicial	Despesas custeadas no exercício de referência (j)	Saldo Final (Não Aplicado)
Restos a Pagar Cancelados ou Prescritos em 2015	0,00	0,00	0,00
Restos a Pagar Cancelados ou Prescritos em 2014	0,00	0,00	0,00
Restos a Pagar Cancelados ou Prescritos em 2013	0,00	0,00	0,00
Restos a Pagar Cancelados ou Prescritos em 2012	0,00	0,00	0,00
Restos a Pagar Cancelados ou Prescritos em 2011	0,00	0,00	0,00
Restos a Pagar Cancelados ou Prescritos em Exercícios Anteriores a 2011 (Somatório)	0,00	0,00	0,00
Total (VIII)	0,00	0,00	0,00

CONTROLE DO VALOR REFERENTE AO PERCENTUAL MÍNIMO NÃO CUMPRIDO EM EXERCÍCIOS ANTERIORES PARA FINS DE APLICAÇÃO DOS RECURSOS VINCLADOS CONFORME ARTIGOS 25 E 26	LIMITE NÃO CUMPRIDO		
	Saldo Inicial	Despesas custeadas no exercício de referência (k)	Saldo Final (Não Aplicado)
Diferença de limite não cumprido em 2014	0,00	0,00	0,00
Diferença de limite não cumprido em 2013	0,00	0,00	0,00
Diferença de limite não cumprido em 2012	0,00	0,00	0,00
Diferença de limite não cumprido em 2011	0,00	0,00	0,00
Diferença de limite não cumprido em 2010	0,00	0,00	0,00
Diferença de limite não cumprido em Exercícios Anteriores a 2010 (Somatório)	0,00	0,00	0,00
Total (IX)	0,00	0,00	0,00

DESPESAS COM SAÚDE (Por Subfunção)	DOTAÇÃO INICIAL	DOTAÇÃO ATUALIZADA	DESPESAS EMPENHADAS		DESPESAS LIQUIDADAS		INSCRITA EM RESTOS A PAGAR NÃO PROCESSADOS
			Até o Bimestre (l)	% (l/total l) x100	Até o Bimestre (m)	% (m/total m) x100	
Atenção Básica	6.806.487,60	4.590.487,60	4.240.842,49	21,65	1.989.895,74	18,11	0,00
Assistência Hospitalar e Ambulatorial	14.500.000,00	15.034.698,41	10.271.637,78	52,43	6.197.491,98	56,40	0,00
Suporte Profilático e Terapêutico	1.503.000,00	1.438.076,26	746.828,81	3,81	248.666,81	2,26	0,00

Município de Bezerras



RELATÓRIO RESUMIDO DA EXECUÇÃO ORÇAMENTÁRIA
 DEMONSTRATIVO DAS RECEITAS E DESPESAS COM AÇÕES E SERVIÇOS PÚBLICOS DE SAÚDE
 ORÇAMENTOS FISCAL E DA SEGURIDADE SOCIAL

Período de referência: Janeiro a Junho 2015/Bimestre Maio-Junho

Continuação

R\$ 1,00

RREO - ANEXO 12 (LC 141/2012, art. 35)

Vigilância Sanitária	135.000,00	144.600,00	46.275,00	0,24	28.133,52	0,26	0,00
Vigilância Epidemiológica	872.000,00	838.600,00	399.306,00	2,04	270.683,60	2,46	0,00
Alimentação e Nutrição	20.000,00	20.000,00	0,00	0,00	0,00	0,00	0,00
Outras Subfunções	3.439.000,00	5.067.025,33	3.885.027,09	19,83	2.253.958,80	20,51	0,00
Total	27.275.487,60	27.133.487,60	19.589.917,17	100,00	10.988.830,45	100,00	0,00

FONTE: Sistema e-Pública (2079-8085-590). Unidade Responsável: . Data da emissão: 06/10/2015 e hora de emissão: 15:30.

1 Essa linha apresentará valor somente no Relatório Resumido da Execução Orçamentária do último bimestre do exercício.

2 O valor apresentado na intercessão com a coluna "I" ou com a coluna "h+i" (último bimestre) deverá ser o mesmo apresentado no "total j".

3 O valor apresentado na intercessão com a coluna "I" ou com a coluna "h+i" (último bimestre) deverá ser o mesmo apresentado no "total k".


4 Limite anual mínimo a ser cumprido no encerramento do exercício. Deverá ser informado o limite estabelecido na Lei Orgânica do Município quando o percentual nela estabelecido for superior ao fixado na LC nº 141/2012.


5 Durante o exercício esse valor servirá para o monitoramento previsto no art. 23 da LC 141/2012.

6 No último bimestre, será utilizada a fórmula $[VI(h+i) \cdot (15 \text{ a } 100) / 100]$.


 SEVERINO OTÁVIO RAOSO MONTEIRO
 PREFEITO
 CPF - 024.197.694-49


 DANIEL DE FREITAS BARBOSA
 CONTADOR
 CRC 022488/O-8


 PAULA YONARA BARBOSA DE LIMA
 SECRETÁRIA DE FINANÇAS
 CPF - 883.827.374-44


 IZAC MANOEL DOS SANTOS JUNIOR
 CONTROLADOR
 CPF - 034.485.904-52

ANEXO

13

Município de Bezerros

RELATÓRIO RESUMIDO DA EXECUÇÃO ORÇAMENTÁRIA
PARCERIAS PÚBLICO-PRIVADAS
ORÇAMENTOS FISCAL E DA SEGURIDADE SOCIAL

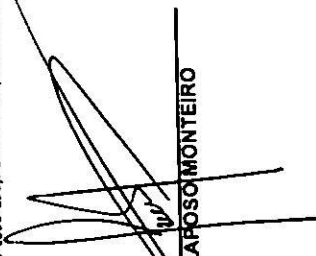
Período de referência: Janeiro a Junho 2015/Bimestre Maio-Junho

R\$ 1,00

RREO - ANEXO 13 (Lei nº 11.079, de 30.12.2004, arts. 22,25 e 28)


ESPECIFICAÇÃO	SALDO TOTAL EM 31/12/2014 (a)	REGISTROS EFETUADOS EM 2015		Saldo Total (c) = (a+b)													
		No bimestre	Até o bimestre(b)	2014	2015	2016	2017	2018	2019	2020	2021	2022	2023	2024			
TOTAL DE ATIVOS																	
Direitos Futuros																	
Ativos Contabilizados na SPE																	
Contrapartida para Provisões de PPP																	
TOTAL DE PASSIVOS(I)																	
Obrigações Não Relacionadas a Serviços																	
Contrapartida para Ativos da SPE																	
Provisões de PPP																	
GARANTIAS DE PPP(II)																	
SALDO LÍQUIDO DE PASSIVOS DE PPP(III) = (I-II)																	
PASSIVOS CONTINGENTES																	
Contraprestações Futuras																	
Riscos Não Provisionados																	
Outros Passivos Contingentes																	
ATIVOS CONTINGENTES																	
Serviços Futuros																	
Outros Ativos Contingentes																	
DESPESAS DE PPP																	
Do Ente Federado (IV)																	
Das Estadais Não-dependentes																	
TOTAL DAS DESPESAS																	
RECEITAS CORRENTES LÍQUIDA(RCL)(V)																	
TOTAL DAS RECEITAS/RCL(%)(VI)=(IV)/(V)																	

FONTE: Sistema e-Pública (1416-1355-290). Unidade Responsável: . Data da emissão: 06/10/2015 e hora de emissão: 15:33.


SEVERINO OTÁVIO RAPOSO MONTEIRO
PREFEITO
CPF - 024.197.694-49


DANIEL DE FREITAS BARBOSA
CONTADOR
CRC 022488/O-8


PAULA TONARA BARBOSA DE LIMA
SECRETÁRIA DE FINANÇAS
CPF - 883.827.374-04


IZAC MANOEL DOS SANTOS JUNIOR
CONTROLADOR
CPF - 034.485.904-52

ANEXO

14

Município de Bezerros



RELATÓRIO RESUMIDO DA EXECUÇÃO ORÇAMENTÁRIA
 DEMONSTRATIVO SIMPLIFICADO DO RELATÓRIO RESUMIDO DA EXECUÇÃO ORÇAMENTÁRIA
 ORÇAMENTOS FISCAL E DA SEGURIDADE SOCIAL

Período de referência: Janeiro a Junho 2015/Bimestre Maio-Junho

Em Reais

LRF, Art. 48 – Anexo 14

BALANÇO ORÇAMENTÁRIO		Até o Bimestre		
RECEITAS		119.939.000,00		
Previsão Inicial		119.939.000,00		
Previsão Atualizada		48.884.440,41		
Receitas Realizadas		0,00		
Déficit Orçamentário		0,00		
Saldos de Exercícios Anteriores (Utilizados por Créditos Adicionais)				
DESPESAS		119.939.000,00		
Dotação Inicial		0,00		
Créditos Adicionais		119.939.000,00		
Dotação Atualizada		82.981.953,85		
Despesas Empenhadas		40.287.516,60		
Despesas Liquidadas		36.628.322,63		
Despesas Pagas		8.596.923,81		
Superávit Orçamentário				
DESPESAS POR FUNÇÃO/SUBFUNÇÃO		Até o Bimestre		
Despesas Empenhadas		40.287.516,60		
Despesas Liquidadas				
RECEITA CORRENTE LÍQUIDA – RCL		Até o Bimestre		
Receita Corrente Líquida		86.708.106,19		
RECEITAS E DESPESAS DOS REGIMES DE PREVIDÊNCIA		Até o Bimestre		
Regime Próprio de Previdência dos Servidores		4.002.008,85		
Receitas Previdenciárias Realizadas (IV)		3.861.101,88		
Despesas Previdenciárias Liquidadas (V)		140.906,97		
Resultado Previdenciário (VI) = (IV - V)				
RESULTADOS NOMINAL E PRIMÁRIO		Meta Fixada no AMF da LDO (a)	Resultado Apurado Até o Bimestre (b)	% em Relação à Meta (b/a)
Resultado Nominal		0,00	-5.695.618,07	0,00
Resultado Primário		0,00	7.768.424,41	0,00
RESTOS A PAGAR POR PODER E MINISTÉRIO PÚBLICO	Inscrição	Cancelamento Até o Bimestre	Pagamento Até o Bimestre	Saldo a Pagar
RESTOS A PAGAR PROCESSADOS	15.669.075,72	0,00	5.943.522,55	9.725.553,17
Poder Executivo	15.669.075,72	0,00	5.943.522,55	9.725.553,17
Poder Legislativo	0,00	0,00	0,00	0,00
RESTOS A PAGAR NÃO PROCESSADOS	13.666.461,14	129.399,42	2.579.227,46	10.957.834,26
Poder Executivo	13.666.461,14	129.399,42	2.579.227,46	10.957.834,26
Poder Legislativo	0,00	0,00	0,00	0,00
TOTAL	29.335.536,86	129.399,42	8.522.750,01	20.683.387,43
DESPESAS COM MANUTENÇÃO E DESENVOLVIMENTO DO ENSINO		Valor Apurado Até o Bimestre	Limites Constitucionais Anuais	
Mínimo Anual de 25% das Receitas de Impostos em MDE		3.949.708,59	% Mínimo a Aplicar no Exercício	% Aplicado Até o Bimestre
Mínimo Anual de 60% do FUNDEB na Remuneração do Magistério com Educação Infantil e Ensino Fundamental		8.391.838,83	25,00	19,14
Complementação da União ao FUNDEB		905.543,48	60,00	65,03
DESPESAS COM AÇÕES E SERVIÇOS PÚBLICOS DE SAÚDE		Valor Apurado Até o Bimestre	Limite Constitucional Anual	
Despesas Próprias com Ações e Serviços Públicos de Saúde		2.465.378,29	% Mínimo a Aplicar no Exercício	% Aplicado Até o Bimestre
DESPESAS DE CARÁTER CONTINUADO DERIVADAS DE PPP		Valor Apurado no Exercício Corrente		
Total das Despesas/RCL (%)		0,00		

FONTE: Sistema e-Pública (1809-5542-660). Unidade Responsável: . Data da emissão: 06/10/2015 e hora de emissão: 16:52.
 1 Serão demonstradas as projeções do exercício anterior ao de referência.

Município de Bezerros



**RELATÓRIO RESUMIDO DA EXECUÇÃO ORÇAMENTÁRIA
DEMONSTRATIVO SIMPLIFICADO DO RELATÓRIO RESUMIDO DA EXECUÇÃO ORÇAMENTÁRIA
ORÇAMENTOS FISCAL E DA SEGURIDADE SOCIAL**

Período de referência: Janeiro a Junho 2015/Bimestre Maio-Junho

Continuação
Em Reais

LRF, Art. 48 - Anexo 14

SEVERINO OTAVIO RAPOSO MONTEIRO
PREFEITO
CPF - 024.197.694-49

DANIEL DE FREITAS BARBOSA
CONTADOR
CRC 022488/O-8

PAULA VONARA BARBOSA DE LIMA
SECRETARIA DE FINANÇAS
CPF - 883.827.374-04

IZAC MANOEL DOS SANTOS JUNIOR
CONTROLADOR
CPF - 034.485.904-52