

**REPUBLICAÇÃO  
RELATÓRIO RESUMIDO DA  
EXECUÇÃO ORÇAMENTÁRIA**

**1º Bimestre - 2015**

# ANEXO

01

**Município de Bezerros**  
**RELATÓRIO RESUMIDO DA EXECUÇÃO ORÇAMENTÁRIA**  
**BALANÇO ORÇAMENTÁRIO**  
**ORÇAMENTOS FISCAL E DA SEGURIDADE SOCIAL**  
 Período de referência: Janeiro a Fevereiro 2015/Bimestre Janeiro-Fevereiro



RREO – ANEXO 1 (LRF, Art. 52, inciso I, alíneas "a" e "b" do inciso II e § 1º)

Em Reais

RECEITAS	PREVISÃO INICIAL	PREVISÃO ATUALIZADA (a)	RECEITAS REALIZADAS				SALDO (a-c)
			No Bimestre (b)	% (b/a)	Até o Bimestre (c)	% (c/a)	
<b>RECEITAS (EXCETO INTRA-ORÇAMENTÁRIAS) (1)</b>	<b>115.111.000,00</b>	<b>115.111.000,00</b>	<b>16.040.906,84</b>	<b>13,94</b>	<b>16.040.906,84</b>	<b>13,94</b>	<b>99.070.093,16</b>
<b>RECEITAS CORRENTES</b>	<b>104.825.000,00</b>	<b>104.825.000,00</b>	<b>15.677.548,86</b>	<b>14,96</b>	<b>15.677.548,86</b>	<b>14,96</b>	<b>89.147.451,14</b>
<b>RECEITA TRIBUTÁRIA</b>	<b>5.711.000,00</b>	<b>5.711.000,00</b>	<b>510.447,26</b>	<b>8,94</b>	<b>510.447,26</b>	<b>8,94</b>	<b>5.200.552,74</b>
Impostos	3.523.000,00	3.523.000,00	316.204,26	8,98	316.204,26	8,98	3.206.795,74
Taxas	2.188.000,00	2.188.000,00	194.243,00	8,88	194.243,00	8,88	1.993.757,00
Contribuição de Melhoria	0,00	0,00	0,00	0,00	0,00	0,00	0,00
<b>RECEITA DE CONTRIBUIÇÕES</b>	<b>9.586.000,00</b>	<b>9.586.000,00</b>	<b>1.021.561,51</b>	<b>10,66</b>	<b>1.021.561,51</b>	<b>10,66</b>	<b>8.564.438,49</b>
Contribuições Sociais	2.420.000,00	2.420.000,00	733.410,09	30,31	733.410,09	30,31	1.686.589,91
Contribuição de Intervenção no Domínio Econômico	7.166.000,00	7.166.000,00	288.151,42	4,02	288.151,42	4,02	6.877.848,58
Contribuição de Iluminação Pública	0,00	0,00	0,00	0,00	0,00	0,00	0,00
<b>RECEITA PATRIMONIAL</b>	<b>1.438.000,00</b>	<b>1.438.000,00</b>	<b>342.743,52</b>	<b>23,83</b>	<b>342.743,52</b>	<b>23,83</b>	<b>1.095.256,48</b>
Recetas Imobiliárias	5.000,00	5.000,00	12.668,00	253,36	12.668,00	253,36	-7.668,00
Recetas de Valores Mobiliários	1.433.000,00	1.433.000,00	330.075,52	23,03	330.075,52	23,03	1.102.924,48
Receta de Concessões e Permissões	0,00	0,00	0,00	0,00	0,00	0,00	0,00
Compensações Financeiras	0,00	0,00	0,00	0,00	0,00	0,00	0,00
Receta Decorrente do Direito de Exploração de Bens Públicos em Áreas de Domínio Público	0,00	0,00	0,00	0,00	0,00	0,00	0,00
Receta da Cessão de Direitos	0,00	0,00	0,00	0,00	0,00	0,00	0,00
Outras Recetas Patrimoniais	0,00	0,00	0,00	0,00	0,00	0,00	0,00
<b>RECEITA AGROPECUÁRIA</b>	<b>0,00</b>	<b>0,00</b>	<b>0,00</b>	<b>0,00</b>	<b>0,00</b>	<b>0,00</b>	<b>0,00</b>
Receta da Produção Vegetal	0,00	0,00	0,00	0,00	0,00	0,00	0,00
Receta da Produção Animal e Derivados	0,00	0,00	0,00	0,00	0,00	0,00	0,00
Outras Recetas Agropecuárias	0,00	0,00	0,00	0,00	0,00	0,00	0,00
<b>RECEITA INDUSTRIAL</b>	<b>0,00</b>	<b>0,00</b>	<b>0,00</b>	<b>0,00</b>	<b>0,00</b>	<b>0,00</b>	<b>0,00</b>
Receta da Indústria Extrativa Mineral	0,00	0,00	0,00	0,00	0,00	0,00	0,00
Receta da Indústria de Transformação	0,00	0,00	0,00	0,00	0,00	0,00	0,00
Receta da Indústria de Construção	0,00	0,00	0,00	0,00	0,00	0,00	0,00
Outras Recetas Industriais	0,00	0,00	0,00	0,00	0,00	0,00	0,00
<b>RECEITA DE SERVIÇOS</b>	<b>200.000,00</b>	<b>200.000,00</b>	<b>6.006,00</b>	<b>3,00</b>	<b>6.006,00</b>	<b>3,00</b>	<b>193.994,00</b>
<b>TRANSFERÊNCIAS CORRENTES</b>	<b>83.589.000,00</b>	<b>83.589.000,00</b>	<b>13.630.654,20</b>	<b>16,31</b>	<b>13.630.654,20</b>	<b>16,31</b>	<b>69.958.345,80</b>
Transferências Intergovernamentais	82.731.000,00	82.731.000,00	13.630.654,20	16,48	13.630.654,20	16,48	69.100.345,80
Transferências de Instituições Privadas	0,00	0,00	0,00	0,00	0,00	0,00	0,00
Transferências do Exterior	0,00	0,00	0,00	0,00	0,00	0,00	0,00
Transferências de Pessoas	0,00	0,00	0,00	0,00	0,00	0,00	0,00
Transferências de Convênios	858.000,00	858.000,00	0,00	0,00	0,00	0,00	858.000,00
Transferências para o Combate à Fome	0,00	0,00	0,00	0,00	0,00	0,00	0,00

**Município de Bezerras**  
**RELATÓRIO RESUMIDO DA EXECUÇÃO ORÇAMENTÁRIA**  
**BALANÇO ORÇAMENTÁRIO**  
**ORÇAMENTOS FISCAL E DA SEGURIDADE SOCIAL**  
 Período de referência: Janeiro a Fevereiro 2015/Bimestre Janeiro-Feveiro



								Continuação
								Em Reais
<b>OUTRAS RECEITAS CORRENTES</b>	4.301.000,00	4.301.000,00	166.136,37	3,86	166.136,37	3,86	4.134.863,63	
Multas e Juros de Mora	405.000,00	405.000,00	0,00	0,00	0,00	0,00	405.000,00	
Indenizações e Restituições	439.000,00	439.000,00	16.846,81	3,84	16.846,81	3,84	422.153,19	
Receita da Dívida Ativa	1.039.000,00	1.039.000,00	52.973,35	5,10	52.973,35	5,10	986.026,65	
Receitas Decorrentes de Aportes Periódicos para Amortização de Déficit Atuarial do RPPS	0,00	0,00	0,00	0,00	0,00	0,00	0,00	
Receitas Correntes Diversas	2.418.000,00	2.418.000,00	96.316,21	3,98	96.316,21	3,98	2.321.683,79	
<b>RECEITAS DE CAPITAL</b>	<b>10.286.000,00</b>	<b>10.286.000,00</b>	<b>363.357,98</b>	<b>3,53</b>	<b>363.357,98</b>	<b>3,53</b>	<b>9.922.642,02</b>	
<b>OPERAÇÕES DE CRÉDITO</b>	1.000.000,00	1.000.000,00	0,00	0,00	0,00	0,00	1.000.000,00	
Operações de Crédito Internas	1.000.000,00	1.000.000,00	0,00	0,00	0,00	0,00	1.000.000,00	
Operações de Crédito Externas	0,00	0,00	0,00	0,00	0,00	0,00	0,00	
<b>ALIENAÇÃO DE BENS</b>	286.000,00	286.000,00	0,00	0,00	0,00	0,00	286.000,00	
Alienação de Bens Móveis	86.000,00	86.000,00	0,00	0,00	0,00	0,00	86.000,00	
Alienação de Bens Imóveis	200.000,00	200.000,00	0,00	0,00	0,00	0,00	200.000,00	
<b>AMORTIZAÇÕES DE EMPRÉSTIMOS</b>	0,00	0,00	0,00	0,00	0,00	0,00	0,00	
<b>TRANSFERÊNCIAS DE CAPITAL</b>	9.000.000,00	9.000.000,00	363.357,98	4,04	363.357,98	4,04	8.636.642,02	
Transferências Intergovernamentais	1.850.000,00	1.850.000,00	0,00	0,00	0,00	0,00	1.850.000,00	
Transferências de Instituições Privadas	0,00	0,00	0,00	0,00	0,00	0,00	0,00	
Transferências do Exterior	0,00	0,00	0,00	0,00	0,00	0,00	0,00	
Transferências de Pessoas	0,00	0,00	0,00	0,00	0,00	0,00	0,00	
Transferências de Outras Instit. Públicas	0,00	0,00	0,00	0,00	0,00	0,00	0,00	
Transferências de Convênios	7.150.000,00	7.150.000,00	363.357,98	5,08	363.357,98	5,08	6.786.642,02	
Transferências para o Combate à Fome	0,00	0,00	0,00	0,00	0,00	0,00	0,00	
<b>OUTRAS RECEITAS DE CAPITAL</b>	0,00	0,00	0,00	0,00	0,00	0,00	0,00	
Integralização do Capital Social	0,00	0,00	0,00	0,00	0,00	0,00	0,00	
Div. Ativa Prov. da Amortiz. Emp. e Financ.	0,00	0,00	0,00	0,00	0,00	0,00	0,00	
Receitas de Capital Diversas	0,00	0,00	0,00	0,00	0,00	0,00	0,00	
<b>RECEITAS (INTRA-ORÇAMENTÁRIAS) (II)</b>	<b>4.828.000,00</b>	<b>4.828.000,00</b>	<b>135.317,42</b>	<b>2,80</b>	<b>135.317,42</b>	<b>2,80</b>	<b>4.692.682,58</b>	
<b>SUBTOTAL DAS RECEITAS (III) = (I + II)</b>	<b>119.939.000,00</b>	<b>119.939.000,00</b>	<b>16.176.224,26</b>	<b>13,49</b>	<b>16.176.224,26</b>	<b>13,49</b>	<b>103.762.775,74</b>	
<b>OPERAÇÕES DE CRÉDITO/REFINANCIAMENTO (IV)</b>	0,00	0,00	0,00	0,00	0,00	0,00	0,00	
Operações de Crédito Internas	0,00	0,00	0,00	0,00	0,00	0,00	0,00	
Mobilária	0,00	0,00	0,00	0,00	0,00	0,00	0,00	
Contratual	0,00	0,00	0,00	0,00	0,00	0,00	0,00	
Operações de Crédito Externas	0,00	0,00	0,00	0,00	0,00	0,00	0,00	
Mobilária	0,00	0,00	0,00	0,00	0,00	0,00	0,00	
Contratual	0,00	0,00	0,00	0,00	0,00	0,00	0,00	
<b>SUBTOTAL COM FINANCIAMENTO (V) = (III + IV)</b>	<b>119.939.000,00</b>	<b>119.939.000,00</b>	<b>16.176.224,26</b>	<b>13,49</b>	<b>16.176.224,26</b>	<b>13,49</b>	<b>103.762.775,74</b>	
<b>DÉFICIT (VI)</b>	-----	-----	-----	-----	-----	-----	-----	
<b>TOTAL (VII) = (V + VI)</b>	<b>119.939.000,00</b>	<b>119.939.000,00</b>	<b>16.176.224,26</b>	<b>13,49</b>	<b>16.176.224,26</b>	<b>13,49</b>	<b>103.762.775,74</b>	

**Município de Bezerros**  
 RELATÓRIO RESUMIDO DA EXECUÇÃO ORÇAMENTÁRIA  
**BALANÇO ORÇAMENTÁRIO**  
**ORÇAMENTOS FISCAL E DA SEGURIDADE SOCIAL**  
 Período de referência: Janeiro a Fevereiro 2015/Bimestre Janeiro-Febrero



Continuação  
Em Reais

RREO - ANEXO 1 (LRF, Art. 52, Inciso I, alíneas "a" e "b" do Inciso II e § 1º)

SALDO DE EXERCÍCIOS ANTERIORES (Utilizados para créditos adicionais)	---	---	---	---	---	---	---	---	---
Superávit Financeiro	---	---	---	---	---	---	---	---	---
Reabertura de Créditos Adicionais	---	---	---	---	---	---	---	---	---

DESPESAS	DOTAÇÃO INICIAL (d)	DOTAÇÃO ATUALIZADA (e)	DESPESAS EMPENHADAS		SALDO (g) = (e-f)	DESPESAS LIQUIDADAS		DESPESAS PAGAS ATÉ O BIMESTRE (j)	SALDO (l) = (e-h)
			No Bimestre	Até o Bimestre (f)		No Bimestre	Até o Bimestre (h)		
<b>DESPESAS (EXCETO INTRA-ORÇAMENTÁRIAS) (VIII)</b>	<b>115.111.000,00</b>	<b>115.038.400,00</b>	<b>58.754.460,15</b>	<b>58.754.460,15</b>	<b>56.283.939,85</b>	<b>10.230.522,29</b>	<b>10.230.522,29</b>	<b>6.666.220,67</b>	<b>104.807.877,71</b>
<b>DESPESAS CORRENTES</b>	<b>95.014.000,00</b>	<b>98.053.400,00</b>	<b>57.915.040,31</b>	<b>57.915.040,31</b>	<b>40.138.359,69</b>	<b>10.072.929,23</b>	<b>10.072.929,23</b>	<b>6.565.281,21</b>	<b>87.980.470,77</b>
PESSOAL E ENCARGOS SOCIAIS	54.369.855,20	54.958.455,20	40.119.160,00	40.119.160,00	14.839.295,20	6.658.745,39	6.658.745,39	3.972.482,38	48.299.709,81
JUROS E ENCARGOS DA DÍVIDA	20.000,00	20.000,00	0,00	0,00	20.000,00	0,00	0,00	0,00	20.000,00
OUTRAS DESPESAS CORRENTES	40.624.144,80	43.074.944,80	17.795.880,31	17.795.880,31	25.279.064,49	3.414.183,84	3.414.183,84	2.592.798,83	39.660.760,96
<b>DESPESAS DE CAPITAL</b>	<b>16.952.000,00</b>	<b>13.840.000,00</b>	<b>839.419,84</b>	<b>839.419,84</b>	<b>13.000.580,16</b>	<b>157.593,06</b>	<b>157.593,06</b>	<b>100.939,46</b>	<b>13.682.406,94</b>
INVESTIMENTOS	16.435.000,00	13.323.000,00	779.419,84	779.419,84	12.543.580,16	149.518,05	149.518,05	92.864,45	13.173.481,95
INVERSÕES FINANCEIRAS	0,00	0,00	0,00	0,00	0,00	0,00	0,00	0,00	0,00
AMORTIZAÇÃO DA DÍVIDA	517.000,00	517.000,00	60.000,00	60.000,00	457.000,00	8.075,01	8.075,01	8.075,01	508.924,99
RESERVA DE CONTINGÊNCIA	3.145.000,00	3.145.000,00	0,00	0,00	3.145.000,00	0,00	0,00	0,00	3.145.000,00
RESERVA DO RPPS	0,00	0,00	0,00	0,00	0,00	0,00	0,00	0,00	0,00
<b>DESPESAS (INTRA-ORÇAMENTÁRIAS) (IX)</b>	<b>4.828.000,00</b>	<b>4.900.600,00</b>	<b>3.774.947,28</b>	<b>3.774.947,28</b>	<b>1.125.652,72</b>	<b>576.561,48</b>	<b>576.561,48</b>	<b>61.008,67</b>	<b>4.324.038,52</b>
<b>SUBTOTAL DAS DESPESAS (X) = (VIII + IX)</b>	<b>119.939.000,00</b>	<b>119.939.000,00</b>	<b>62.529.407,43</b>	<b>62.529.407,43</b>	<b>57.409.592,57</b>	<b>10.807.083,77</b>	<b>10.807.083,77</b>	<b>6.727.229,34</b>	<b>109.131.916,23</b>
<b>AMORTIZAÇÃO DA DÍVIDA/REFINANCIAMENTO (XI)</b>	<b>0,00</b>	<b>0,00</b>	<b>0,00</b>	<b>0,00</b>	<b>0,00</b>	<b>0,00</b>	<b>0,00</b>	<b>0,00</b>	<b>0,00</b>
Amortização da Dívida Interna	0,00	0,00	0,00	0,00	0,00	0,00	0,00	0,00	0,00
Dívida Mobiliária	0,00	0,00	0,00	0,00	0,00	0,00	0,00	0,00	0,00
Outras Dívidas	0,00	0,00	0,00	0,00	0,00	0,00	0,00	0,00	0,00
Amortização da Dívida Externa	0,00	0,00	0,00	0,00	0,00	0,00	0,00	0,00	0,00
Dívida Mobiliária	0,00	0,00	0,00	0,00	0,00	0,00	0,00	0,00	0,00
Outras Dívidas	0,00	0,00	0,00	0,00	0,00	0,00	0,00	0,00	0,00
<b>SUBTOTAL COM FINANCIAMENTO (XII) = (X + XI)</b>	<b>119.939.000,00</b>	<b>119.939.000,00</b>	<b>62.529.407,43</b>	<b>62.529.407,43</b>	<b>57.409.592,57</b>	<b>10.807.083,77</b>	<b>10.807.083,77</b>	<b>6.727.229,34</b>	<b>109.131.916,23</b>
<b>SUPERÁVIT (XIII)</b>	-----	-----	-----	-----	-----	-----	<b>5.369.140,49</b>	-----	-----
<b>TOTAL (XIV) = (XII + XIII)</b>	<b>119.939.000,00</b>	<b>119.939.000,00</b>	<b>62.529.407,43</b>	<b>62.529.407,43</b>	<b>57.409.592,57</b>	<b>10.807.083,77</b>	<b>16.176.224,26</b>	<b>6.727.229,34</b>	<b>103.762.775,74</b>

RECEITAS INTRA-ORÇAMENTÁRIAS	PREVISÃO INICIAL	PREVISÃO ATUALIZADA (a)	RECEITAS REALIZADAS				SALDO (a-c)
			No Bimestre (b)	% (b/a)	Até o Bimestre (c)	% (c/a)	
<b>RECEITAS CORRENTES</b>	<b>4.828.000,00</b>	<b>4.828.000,00</b>	<b>135.317,42</b>	<b>2,80</b>	<b>135.317,42</b>	<b>2,80</b>	<b>4.692.682,58</b>
RECEITA TRIBUTÁRIA	0,00	0,00	0,00	0,00	0,00	0,00	0,00
Impostos	0,00	0,00	0,00	0,00	0,00	0,00	0,00
Taxas	0,00	0,00	0,00	0,00	0,00	0,00	0,00

**Município de Bezerros**  
**RELATÓRIO RESUMIDO DA EXECUÇÃO ORÇAMENTÁRIA**  
**BALANÇO ORÇAMENTÁRIO**  
**ORÇAMENTOS FISCAL E DA SEGURIDADE SOCIAL**  
 Período de referência: Janeiro a Fevereiro 2015/Bimestre Janeiro-Fevereiro



RREO – ANEXO 1 (LRF, Art. 52, Inciso I, alíneas "a" e "b" do inciso II e § 1º)

Continuação

Em Reais

Contribuição de Melhoria	0,00	0,00	0,00	0,00	0,00	0,00	0,00
<b>RECEITA DE CONTRIBUIÇÕES</b>	<b>4.816.000,00</b>	<b>4.816.000,00</b>	<b>105.244,85</b>	<b>2,19</b>	<b>105.244,85</b>	<b>2,19</b>	<b>4.710.755,15</b>
Contribuições Sociais	4.816.000,00	4.816.000,00	105.244,85	2,19	105.244,85	2,19	4.710.755,15
Contribuição de Intervenção no Domínio Econômico	0,00	0,00	0,00	0,00	0,00	0,00	0,00
Contribuição de Iluminação Pública	0,00	0,00	0,00	0,00	0,00	0,00	0,00
<b>RECEITA PATRIMONIAL</b>	<b>0,00</b>	<b>0,00</b>	<b>0,00</b>	<b>0,00</b>	<b>0,00</b>	<b>0,00</b>	<b>0,00</b>
Receitas Imobiliárias	0,00	0,00	0,00	0,00	0,00	0,00	0,00
Receitas de Valores Mobiliários	0,00	0,00	0,00	0,00	0,00	0,00	0,00
Receita de Concessões e Permissões	0,00	0,00	0,00	0,00	0,00	0,00	0,00
Compensações Financeiras	0,00	0,00	0,00	0,00	0,00	0,00	0,00
Receita Decorrente do Direito de Exploração de Bens Públicos em Áreas de Domínio Público	0,00	0,00	0,00	0,00	0,00	0,00	0,00
Receita da Cessão de Direitos	0,00	0,00	0,00	0,00	0,00	0,00	0,00
Outras Receitas Patrimoniais	0,00	0,00	0,00	0,00	0,00	0,00	0,00
<b>RECEITA AGROPECUÁRIA</b>	<b>0,00</b>	<b>0,00</b>	<b>0,00</b>	<b>0,00</b>	<b>0,00</b>	<b>0,00</b>	<b>0,00</b>
Receita da Produção Vegetal	0,00	0,00	0,00	0,00	0,00	0,00	0,00
Receita da Produção Animal e Derivados	0,00	0,00	0,00	0,00	0,00	0,00	0,00
Outras Receitas Agropecuárias	0,00	0,00	0,00	0,00	0,00	0,00	0,00
<b>RECEITA INDUSTRIAL</b>	<b>0,00</b>	<b>0,00</b>	<b>0,00</b>	<b>0,00</b>	<b>0,00</b>	<b>0,00</b>	<b>0,00</b>
Receita da Indústria Extrativa Mineral	0,00	0,00	0,00	0,00	0,00	0,00	0,00
Receita da Indústria de Transformação	0,00	0,00	0,00	0,00	0,00	0,00	0,00
Receita da Indústria de Construção	0,00	0,00	0,00	0,00	0,00	0,00	0,00
Outras Receitas Industriais	0,00	0,00	0,00	0,00	0,00	0,00	0,00
<b>RECEITA DE SERVIÇOS</b>	<b>0,00</b>	<b>0,00</b>	<b>0,00</b>	<b>0,00</b>	<b>0,00</b>	<b>0,00</b>	<b>0,00</b>
<b>TRANSFERÊNCIAS CORRENTES</b>	<b>0,00</b>	<b>0,00</b>	<b>0,00</b>	<b>0,00</b>	<b>0,00</b>	<b>0,00</b>	<b>0,00</b>
Transferências Intergovernamentais	0,00	0,00	0,00	0,00	0,00	0,00	0,00
Transferências de Instituições Privadas	0,00	0,00	0,00	0,00	0,00	0,00	0,00
Transferências do Exterior	0,00	0,00	0,00	0,00	0,00	0,00	0,00
Transferências de Pessoas	0,00	0,00	0,00	0,00	0,00	0,00	0,00
Transferências de Convênios	0,00	0,00	0,00	0,00	0,00	0,00	0,00
Transferências para o Combate à Fome	0,00	0,00	0,00	0,00	0,00	0,00	0,00
<b>OUTRAS RECEITAS CORRENTES</b>	<b>12.000,00</b>	<b>12.000,00</b>	<b>30.072,57</b>	<b>250,60</b>	<b>30.072,57</b>	<b>250,60</b>	<b>-18.072,57</b>
Multas e Juros de Mora	12.000,00	12.000,00	30.072,57	250,60	30.072,57	250,60	-18.072,57
Indenizações e Restituições	0,00	0,00	0,00	0,00	0,00	0,00	0,00
Receita da Dívida Ativa	0,00	0,00	0,00	0,00	0,00	0,00	0,00
Receitas Decorrentes de Aportes Periódicos para Amortização de Déficit Atuarial do RPPS	0,00	0,00	0,00	0,00	0,00	0,00	0,00
Receitas Correntes Diversas	0,00	0,00	0,00	0,00	0,00	0,00	0,00
<b>RECEITAS DE CAPITAL</b>	<b>0,00</b>	<b>0,00</b>	<b>0,00</b>	<b>0,00</b>	<b>0,00</b>	<b>0,00</b>	<b>0,00</b>
<b>OPERAÇÕES DE CRÉDITO</b>	<b>0,00</b>	<b>0,00</b>	<b>0,00</b>	<b>0,00</b>	<b>0,00</b>	<b>0,00</b>	<b>0,00</b>

**Município de Bezerros**  
**RELATÓRIO RESUMIDO DA EXECUÇÃO ORÇAMENTÁRIA**  
**BALANÇO ORÇAMENTÁRIO**  
**ORÇAMENTOS FISCAL E DA SEGURIDADE SOCIAL**  
 Período de referência: Janeiro a Fevereiro 2015/Bimestre Janeiro-Febrero



Continuação  
Em Reais

RREO – ANEXO 1 (LRF, Art. 52, inciso I, alíneas "a" e "b" do inciso II e § 1º)

Operações de Crédito Internas	0,00	0,00	0,00	0,00	0,00	0,00	0,00	0,00
Operações de Crédito Externas	0,00	0,00	0,00	0,00	0,00	0,00	0,00	0,00
ALIENAÇÃO DE BENS	0,00	0,00	0,00	0,00	0,00	0,00	0,00	0,00
Alienação de Bens Móveis	0,00	0,00	0,00	0,00	0,00	0,00	0,00	0,00
Alienação de Bens Imóveis	0,00	0,00	0,00	0,00	0,00	0,00	0,00	0,00
AMORTIZAÇÕES DE EMPRÉSTIMOS	0,00	0,00	0,00	0,00	0,00	0,00	0,00	0,00
TRANSFERÊNCIAS DE CAPITAL	0,00	0,00	0,00	0,00	0,00	0,00	0,00	0,00
Transferências Intergovernamentais	0,00	0,00	0,00	0,00	0,00	0,00	0,00	0,00
Transferências de Instituições Privadas	0,00	0,00	0,00	0,00	0,00	0,00	0,00	0,00
Transferências do Exterior	0,00	0,00	0,00	0,00	0,00	0,00	0,00	0,00
Transferências de Pessoas	0,00	0,00	0,00	0,00	0,00	0,00	0,00	0,00
Transferências de Outras Instit. Públicas	0,00	0,00	0,00	0,00	0,00	0,00	0,00	0,00
Transferências de Convênios	0,00	0,00	0,00	0,00	0,00	0,00	0,00	0,00
Transferências para o Combate à Fome	0,00	0,00	0,00	0,00	0,00	0,00	0,00	0,00
OUTRAS RECEITAS DE CAPITAL	0,00	0,00	0,00	0,00	0,00	0,00	0,00	0,00
Integralização do Capital Social	0,00	0,00	0,00	0,00	0,00	0,00	0,00	0,00
Div. Ativa Prov. da Amortiz. Emp. e Financ.	0,00	0,00	0,00	0,00	0,00	0,00	0,00	0,00
Receitas de Capital Diversas	0,00	0,00	0,00	0,00	0,00	0,00	0,00	0,00
<b>TOTAL</b>	<b>4.828.000,00</b>	<b>4.828.000,00</b>	<b>135.317,42</b>	<b>135.317,42</b>	<b>2,80</b>	<b>135.317,42</b>	<b>2,80</b>	<b>4.692.682,58</b>

DESPESAS INTRA-ORÇAMENTÁRIAS	DOTAÇÃO INICIAL (d)	DOTAÇÃO ATUALIZADA (e)	DESPESAS EMPENHADAS		SALDO (g) = (e-f)	DESPESAS LIQUIDADAS		DESPESAS PAGAS ATÉ O BIMESTRE (j)	SALDO (l) = (e-h)
			No Bimestre	Até o Bimestre (f)		No Bimestre	Até o Bimestre (h)		
<b>DESPESAS CORRENTES</b>	<b>4.547.000,00</b>	<b>4.619.600,00</b>	<b>3.691.638,04</b>	<b>3.691.638,04</b>	<b>927.961,96</b>	<b>560.885,85</b>	<b>560.885,85</b>	<b>45.333,04</b>	<b>4.058.714,15</b>
PESSOAL E ENCARGOS SOCIAIS	4.477.000,00	4.549.600,00	3.691.638,04	3.691.638,04	857.961,96	560.885,85	560.885,85	45.333,04	3.988.714,15
JUROS E ENCARGOS DA DÍVIDA	20.000,00	20.000,00	0,00	0,00	20.000,00	0,00	0,00	0,00	20.000,00
OUTRAS DESPESAS CORRENTES	50.000,00	50.000,00	0,00	0,00	50.000,00	0,00	0,00	0,00	50.000,00
<b>DESPESAS DE CAPITAL</b>	<b>281.000,00</b>	<b>281.000,00</b>	<b>83.309,24</b>	<b>83.309,24</b>	<b>197.690,76</b>	<b>15.675,63</b>	<b>15.675,63</b>	<b>15.675,63</b>	<b>265.324,37</b>
INVESTIMENTOS	0,00	0,00	0,00	0,00	0,00	0,00	0,00	0,00	0,00
INVERSÕES FINANCEIRAS	0,00	0,00	0,00	0,00	0,00	0,00	0,00	0,00	0,00
AMORTIZAÇÃO DA DÍVIDA	281.000,00	281.000,00	83.309,24	83.309,24	197.690,76	15.675,63	15.675,63	15.675,63	265.324,37
RESERVA DE CONTINGÊNCIA	0,00	0,00	0,00	0,00	0,00	0,00	0,00	0,00	0,00
RESERVA DO RPPS	0,00	0,00	0,00	0,00	0,00	0,00	0,00	0,00	0,00
<b>TOTAL</b>	<b>4.828.000,00</b>	<b>4.900.600,00</b>	<b>3.774.947,28</b>	<b>3.774.947,28</b>	<b>1.125.652,72</b>	<b>576.561,48</b>	<b>576.561,48</b>	<b>61.008,67</b>	<b>4.324.038,52</b>

FONTE: Sistema e-Pública (1667-9560-934). Unidade Responsável: . Data da emissão: 06/10/2015 e hora de emissão: 08:43.



**Município de Bezerros**

**RELATÓRIO RESUMIDO DA EXECUÇÃO ORÇAMENTÁRIA**  
**BALANÇO ORÇAMENTÁRIO**  
**ORÇAMENTOS FISCAL E DA SEGURIDADE SOCIAL**  
Período de referência: Janeiro a Fevereiro 2015/Bimestre Janeiro-Fevereiro

Continuação  
Em Reais

RREO - ANEXO 1 (LRF, Art. 52, inciso I, alíneas "a" e "b" do inciso II e § 1º)

  
SEVERINO OTAVIO RAPOSO MONTEIRO  
PREFEITO  
CPF - 024.197.694-48

  
DANIEL DE FREITAS BARBOSA  
CONTADOR  
CRC 022488/O-8

  
PAULA YONARA BARBOSA DE LIMA  
SECRETÁRIA DE FINANÇAS  
CPF - 883.827.374-04

  
IZAC MANOEL DOS SANTOS JUNIOR  
CONTROLADOR  
CPF - 034.485.904-52



**ANEXO**

**02**



**Município de Bezerros**  
**RELATÓRIO RESUMIDO DA EXECUÇÃO ORÇAMENTÁRIA**  
**DEMONSTRATIVO DA EXECUÇÃO DAS DESPESAS POR FUNÇÃO/SUBFUNÇÃO**  
**ORÇAMENTOS FISCAL E DA SEGURIDADE SOCIAL**  
 Período de referência: Janeiro a Fevereiro 2015/Bimestre Janeiro-Fevereiro

RREO - ANEXO 02 (LRF, Art. 52, inciso II, alínea "c")

FUNÇÃO/SUBFUNÇÃO	DOTAÇÃO INICIAL	DOTAÇÃO ATUALIZADA (a)	DESPESAS EMPENHADAS			SALDO (c) = (a - b)	DESPESAS LIQUIDADAS			SALDO (e) = (a - d)
			No Bimestre	Até o bimestre (b)	%(b/total b)		No Bimestre	Até o bimestre (d)	%(d/total d)	
<b>DESPESAS (EXCETO INTRA-ORÇAMENTÁRIAS) (I)</b>	111.411.000,00	111.338.400,00	58.754.460,15	58.754.460,15	93,96	52.583.939,85	10.230.522,29	10.230.522,29	94,66	101.107.877,71
JUDICIÁRIA	12.000,00	12.000,00	274,93	274,93	0,00	11.725,07	0,00	0,00	0,00	12.000,00
Defesa do Interesse Público no Processo Judiciário	6.000,00	6.000,00	0,00	0,00	0,00	6.000,00	0,00	0,00	0,00	6.000,00
Administração Geral	6.000,00	6.000,00	274,93	274,93	0,00	5.725,07	0,00	0,00	0,00	6.000,00
ADMINISTRAÇÃO	11.335.307,60	11.703.807,60	7.278.790,44	7.278.790,44	11,64	4.425.017,16	1.172.578,09	1.172.578,09	10,85	10.531.229,51
Administração Geral	11.266.307,60	10.914.807,60	6.528.790,44	6.528.790,44	10,44	4.386.017,16	1.172.578,09	1.172.578,09	10,85	9.742.229,51
Formação de Recursos Humanos	3.000,00	3.000,00	0,00	0,00	0,00	3.000,00	0,00	0,00	0,00	3.000,00
Comunicação Social	66.000,00	786.000,00	750.000,00	750.000,00	1,20	36.000,00	0,00	0,00	0,00	786.000,00
SEGURANÇA PÚBLICA	40.000,00	40.000,00	0,00	0,00	0,00	40.000,00	0,00	0,00	0,00	40.000,00
Defesa Civil	40.000,00	40.000,00	0,00	0,00	0,00	40.000,00	0,00	0,00	0,00	40.000,00
ASSISTÊNCIA SOCIAL	4.139.000,00	4.139.000,00	1.023.641,45	1.023.641,45	1,64	3.115.358,55	140.654,49	140.654,49	1,30	3.998.345,51
Administração Geral	1.780.000,00	1.695.000,00	640.065,76	640.065,76	1,02	1.054.934,24	81.715,70	81.715,70	0,76	1.613.284,30
Assistência ao Idoso	128.000,00	153.000,00	46.139,40	46.139,40	0,07	106.860,60	7.335,33	7.335,33	0,07	145.664,67
Assistência à Criança e ao Adolescente	1.232.000,00	1.088.000,00	22.137,00	22.137,00	0,04	1.065.863,00	1.942,61	1.942,61	0,02	1.086.057,39
Assistência Comunitária	999.000,00	1.203.000,00	315.299,29	315.299,29	0,50	887.700,71	49.660,85	49.660,85	0,46	1.153.339,15
PREVIDÊNCIA SOCIAL	8.094.000,00	8.094.000,00	6.800.000,00	6.800.000,00	10,87	1.294.000,00	925.367,01	925.367,01	8,56	7.168.632,99
Previdência do Regime Estatutário	8.094.000,00	8.094.000,00	6.800.000,00	6.800.000,00	10,87	1.294.000,00	925.367,01	925.367,01	8,56	7.168.632,99
SAÚDE	26.046.487,60	25.973.887,60	10.445.703,43	10.445.703,43	16,71	15.528.184,17	3.587.952,49	3.587.952,49	33,20	22.385.935,11
Administração Geral	3.043.000,00	4.536.000,00	2.603.823,77	2.603.823,77	4,16	1.932.176,23	668.622,25	668.622,25	6,19	3.867.377,75
Atenção Básica	6.258.487,60	6.358.487,60	1.911.728,84	1.911.728,84	3,06	4.446.758,76	686.522,55	686.522,55	6,35	5.671.965,05
Assistência Hospitalar e Ambulatorial	14.228.000,00	13.331.400,00	5.484.294,68	5.484.294,68	8,77	7.847.105,32	2.072.371,65	2.072.371,65	19,18	11.259.028,35
Suporte Profilático e Terapêutico	1.497.000,00	834.400,00	83.351,14	83.351,14	0,13	751.048,86	26.236,47	26.236,47	0,24	808.163,53
Vigilância Sanitária	132.000,00	141.600,00	45.775,00	45.775,00	0,07	95.825,00	16.704,44	16.704,44	0,15	124.895,56
Vigilância Epidemiológica	868.000,00	752.000,00	316.730,00	316.730,00	0,51	435.270,00	117.495,13	117.495,13	1,09	634.504,87
Alimentação e Nutrição	20.000,00	20.000,00	0,00	0,00	0,00	20.000,00	0,00	0,00	0,00	20.000,00
EDUCAÇÃO	33.892.084,80	33.492.084,80	20.412.925,09	20.412.925,09	32,65	13.079.159,71	2.981.524,25	2.981.524,25	27,59	30.510.560,55
Alimentação e Nutrição	858.000,00	858.000,00	11.995,40	11.995,40	0,02	846.004,60	3.330,00	3.330,00	0,03	854.670,00
Ensino Fundamental	30.566.574,00	30.166.574,00	19.667.894,53	19.667.894,53	31,45	10.498.679,47	2.940.259,54	2.940.259,54	27,21	27.226.314,46
Ensino Superior	4.000,00	4.000,00	0,00	0,00	0,00	4.000,00	0,00	0,00	0,00	4.000,00
Educação Infantil	2.365.510,80	2.365.510,80	703.307,16	703.307,16	1,12	1.662.203,64	35.643,68	35.643,68	0,33	2.329.867,12
Educação de Jovens e Adultos	39.000,00	39.000,00	6.000,00	6.000,00	0,01	33.000,00	0,00	0,00	0,00	39.000,00
Educação Especial	59.000,00	59.000,00	23.728,00	23.728,00	0,04	35.272,00	2.291,03	2.291,03	0,02	56.708,97

**Município de Bezerros**  
**RELATÓRIO RESUMIDO DA EXECUÇÃO ORÇAMENTÁRIA**  
**DEMONSTRATIVO DA EXECUÇÃO DAS DESPESAS POR FUNÇÃO/SUBFUNÇÃO**  
**ORÇAMENTOS FISCAL E DA SEGURIDADE SOCIAL**  
 Período de referência: Janeiro a Fevereiro 2015/Bimestre Janeiro-Fevereiro



Continuação  
Em Reais

RREO - ANEXO 02 (LRF, Art. 52, Inciso II, alínea "c")

FUNÇÃO/SUBFUNÇÃO	DOTAÇÃO INICIAL	DOTAÇÃO ATUALIZADA (a)	DESPESAS EMPENHADAS			SALDO (c) = (a - b)	DESPESAS LIQUIDADAS			SALDO (e) = (a - d)
			No Bimestre	Até o bimestre (b)	% (b/total b)		No Bimestre	Até o bimestre (d)	% (d/total d)	
CULTURA	3.662.000,00	3.337.000,00	1.494.908,93	1.494.908,93	2,39	1.842.091,07	78.799,08	78.799,08	0,73	3.258.200,92
Patrimônio Histórico, Artístico e Arqueológico	12.000,00	12.000,00	0,00	0,00	0,00	12.000,00	0,00	0,00	0,00	12.000,00
Difusão Cultural	3.650.000,00	3.325.000,00	1.494.908,93	1.494.908,93	2,39	1.830.091,07	78.799,08	78.799,08	0,73	3.246.200,92
DIREITOS DA CIDADANIA	250.000,00	250.000,00	18.568,40	18.568,40	0,03	231.431,60	1.468,16	1.468,16	0,01	248.531,84
Direitos Individuais, Coletivos e Difusos	250.000,00	250.000,00	18.568,40	18.568,40	0,03	231.431,60	1.468,16	1.468,16	0,01	248.531,84
URBANISMO	9.480.000,00	9.866.500,00	5.155.137,27	5.155.137,27	8,24	4.711.362,73	789.966,30	789.966,30	7,31	9.076.533,70
Administração Geral	73.000,00	73.000,00	0,00	0,00	0,00	73.000,00	0,00	0,00	0,00	73.000,00
Infra-Estrutura Urbana	161.000,00	161.000,00	0,00	0,00	0,00	161.000,00	0,00	0,00	0,00	161.000,00
Serviços Urbanos	9.246.000,00	9.632.500,00	5.155.137,27	5.155.137,27	8,24	4.477.362,73	789.966,30	789.966,30	7,31	8.842.533,70
HABITAÇÃO	683.000,00	343.000,00	0,00	0,00	0,00	343.000,00	0,00	0,00	0,00	343.000,00
Habitação Rural	683.000,00	343.000,00	0,00	0,00	0,00	343.000,00	0,00	0,00	0,00	343.000,00
SANEAMENTO	108.000,00	108.000,00	0,00	0,00	0,00	108.000,00	0,00	0,00	0,00	108.000,00
Saneamento Básico Rural	54.000,00	54.000,00	0,00	0,00	0,00	54.000,00	0,00	0,00	0,00	54.000,00
Saneamento Básico Urbano	54.000,00	54.000,00	0,00	0,00	0,00	54.000,00	0,00	0,00	0,00	54.000,00
GESTÃO AMBIENTAL	2.521.000,00	1.081.000,00	0,00	0,00	0,00	1.081.000,00	0,00	0,00	0,00	1.081.000,00
Infra-Estrutura Urbana	119.000,00	119.000,00	0,00	0,00	0,00	119.000,00	0,00	0,00	0,00	119.000,00
Preservação e Conservação Ambiental	1.301.000,00	501.000,00	0,00	0,00	0,00	501.000,00	0,00	0,00	0,00	501.000,00
Recuperação de Áreas Degradadas	1.101.000,00	461.000,00	0,00	0,00	0,00	461.000,00	0,00	0,00	0,00	461.000,00
AGRICULTURA	5.549.000,00	7.299.000,00	5.469.258,42	5.469.258,42	8,75	1.829.741,58	402.108,56	402.108,56	3,72	6.896.891,44
Abastecimento	3.696.000,00	5.016.000,00	4.065.369,03	4.065.369,03	6,50	950.630,97	262.867,71	262.867,71	2,43	4.753.132,29
Extensão Rural	1.853.000,00	2.283.000,00	1.403.889,39	1.403.889,39	2,25	879.110,61	139.240,85	139.240,85	1,29	2.143.759,15
INDÚSTRIA	40.000,00	40.000,00	0,00	0,00	0,00	40.000,00	0,00	0,00	0,00	40.000,00
Administração Geral	12.000,00	12.000,00	0,00	0,00	0,00	12.000,00	0,00	0,00	0,00	12.000,00
Promoção Industrial	28.000,00	28.000,00	0,00	0,00	0,00	28.000,00	0,00	0,00	0,00	28.000,00
COMÉRCIO E SERVIÇOS	12.000,00	12.000,00	0,00	0,00	0,00	12.000,00	0,00	0,00	0,00	12.000,00
Ensino Profissional	12.000,00	12.000,00	0,00	0,00	0,00	12.000,00	0,00	0,00	0,00	12.000,00
ENERGIA	94.000,00	94.000,00	0,00	0,00	0,00	94.000,00	0,00	0,00	0,00	94.000,00
Energia Elétrica	94.000,00	94.000,00	0,00	0,00	0,00	94.000,00	0,00	0,00	0,00	94.000,00
TRANSPORTE	459.000,00	459.000,00	0,00	0,00	0,00	459.000,00	0,00	0,00	0,00	459.000,00
Administração Geral	200.000,00	200.000,00	0,00	0,00	0,00	200.000,00	0,00	0,00	0,00	200.000,00
Transporte Ferroviário	259.000,00	259.000,00	0,00	0,00	0,00	259.000,00	0,00	0,00	0,00	259.000,00
DESPORTO E LAZER	532.000,00	532.000,00	62.943,00	62.943,00	0,10	469.057,00	14.645,63	14.645,63	0,14	517.354,37
Desporto Comunitário	532.000,00	532.000,00	62.943,00	62.943,00	0,10	469.057,00	14.645,63	14.645,63	0,14	517.354,37

Continua 2 / 4

**Município de Bezerros**  
 RELATÓRIO RESUMIDO DA EXECUÇÃO ORÇAMENTÁRIA  
 DEMONSTRATIVO DA EXECUÇÃO DAS DESPESAS POR FUNÇÃO/SUBFUNÇÃO  
 ORÇAMENTOS FISCAL E DA SEGURIDADE SOCIAL  
 Período de referência: Janeiro a Fevereiro 2015/Bimestre Janeiro-Febrero



Continuação  
Em Reais

RREO - ANEXO 02 (LRF, Art. 52, inciso II, alínea "c")

FUNÇÃO/SUBFUNÇÃO	DOTAÇÃO INICIAL	DOTAÇÃO ATUALIZADA (a)	DESPESAS EMPENHADAS			SALDO (c) = (a - b)	DESPESAS LIQUIDADAS			SALDO (e) = (a - d)
			No Bimestre	Até o bimestre (b)	% (b/total b)		No Bimestre	Até o bimestre (d)	% (d/total d)	
ENCARGOS ESPECIAIS	1.317.120,00	1.317.120,00	592.308,79	592.308,79	0,95	724.811,21	135.458,23	135.458,23	1,25	1.181.661,77
Serviço da Dívida Interna	15.000,00	15.000,00	0,00	0,00	0,00	15.000,00	0,00	0,00	0,00	15.000,00
Outros Encargos Especiais	1.302.120,00	1.302.120,00	592.308,79	592.308,79	0,95	709.811,21	135.458,23	135.458,23	1,25	1.166.661,77
RESERVA DE CONTINGÊNCIA	3.145.000,00	3.145.000,00	0,00	0,00	0,00	3.145.000,00	0,00	0,00	0,00	3.145.000,00
Reserva de Contingência	3.145.000,00	3.145.000,00	0,00	0,00	0,00	3.145.000,00	0,00	0,00	0,00	3.145.000,00
DESPESAS (INTRA-ORÇAMENTÁRIAS) (II)	4.828.000,00	4.900.600,00	3.774.947,28	3.774.947,28	6,04	1.125.652,72	576.561,48	576.561,48	5,34	4.324.038,52
<b>TOTAL (III) = (I + II)</b>	<b>116.239.000,00</b>	<b>116.239.000,00</b>	<b>62.529.407,43</b>	<b>62.529.407,43</b>	<b>100,00</b>	<b>53.709.592,57</b>	<b>10.807.083,77</b>	<b>10.807.083,77</b>	<b>100,00</b>	<b>105.431.916,23</b>

**Município de Bezerras**  
**RELATÓRIO RESUMIDO DA EXECUÇÃO ORÇAMENTÁRIA**  
**DEMONSTRATIVO DA EXECUÇÃO DAS DESPESAS POR FUNÇÃO/SUBFUNÇÃO**  
**ORÇAMENTOS FISCAL E DA SEGURIDADE SOCIAL**

Período de referência: Janeiro a Fevereiro 2015/Bimestre Janeiro-Fevereiro

Continuação

Em Reais


RREO - ANEXO 02 (LRF, Art. 52, Inciso II, alínea "c")


FUNÇÃO/SUBFUNÇÃO	DOTAÇÃO INICIAL	DOTAÇÃO ATUALIZADA (a)	DESPESAS EMPENHADAS			SALDO (c) = (a - b)	DESPESAS LIQUIDADAS			SALDO (e) = (a - d)
			No Bimestre	Até o bimestre (b)	% (b/total b)		No Bimestre	Até o bimestre (d)	% (d/total d)	
DESPESAS (INTRA-ORÇAMENTÁRIAS)	4.828.000,00	4.900.600,00	3.774.947,28	3.774.947,28	100,00	1.125.652,72	576.561,48	576.561,48	100,00	4.324.038,52
ADMINISTRAÇÃO	765.400,00	765.400,00	624.880,00	624.880,00	16,55	140.520,00	117.934,98	117.934,98	20,45	647.465,02
Administração Geral	765.400,00	765.400,00	624.880,00	624.880,00	16,55	140.520,00	117.934,98	117.934,98	20,45	647.465,02
ASSISTÊNCIA SOCIAL	60.000,00	60.000,00	9.025,36	9.025,36	0,24	50.974,64	4.512,68	4.512,68	0,78	55.487,32
Administração Geral	36.000,00	36.000,00	9.025,36	9.025,36	0,24	26.974,64	4.512,68	4.512,68	0,78	31.487,32
Assistência ao Idoso	2.000,00	2.000,00	0,00	0,00	0,00	2.000,00	0,00	0,00	0,00	2.000,00
Assistência à Criança e ao Adolescente	6.000,00	6.000,00	0,00	0,00	0,00	6.000,00	0,00	0,00	0,00	6.000,00
Assistência Comunitária	16.000,00	16.000,00	0,00	0,00	0,00	16.000,00	0,00	0,00	0,00	16.000,00
SAÚDE	1.241.000,00	1.313.600,00	622.732,68	622.732,68	16,50	690.867,32	28.051,52	28.051,52	4,87	1.285.548,48
Administração Geral	408.000,00	408.000,00	186.632,68	186.632,68	4,94	221.367,32	28.051,52	28.051,52	4,87	379.948,48
Atenção Básica	548.000,00	548.000,00	240.000,00	240.000,00	6,36	308.000,00	0,00	0,00	0,00	548.000,00
Assistência Hospitalar e Ambulatorial	272.000,00	272.000,00	123.000,00	123.000,00	3,26	149.000,00	0,00	0,00	0,00	272.000,00
Suporte Profilático e Terapêutico	6.000,00	6.000,00	0,00	0,00	0,00	6.000,00	0,00	0,00	0,00	6.000,00
Vigilância Sanitária	3.000,00	3.000,00	500,00	500,00	0,01	2.500,00	0,00	0,00	0,00	3.000,00
Vigilância Epidemiológica	4.000,00	76.600,00	72.600,00	72.600,00	1,92	4.000,00	0,00	0,00	0,00	76.600,00
EDUCAÇÃO	2.460.600,00	2.460.600,00	2.435.000,00	2.435.000,00	64,50	25.600,00	410.386,67	410.386,67	71,18	2.050.213,33
Ensino Fundamental	2.454.600,00	2.454.600,00	2.435.000,00	2.435.000,00	64,50	19.600,00	410.386,67	410.386,67	71,18	2.044.213,33
Educação Infantil	6.000,00	6.000,00	0,00	0,00	0,00	6.000,00	0,00	0,00	0,00	6.000,00
ENCARGOS ESPECIAIS	301.000,00	301.000,00	83.309,24	83.309,24	2,21	217.690,76	15.675,63	15.675,63	2,72	285.324,37
Outros Encargos Especiais	301.000,00	301.000,00	83.309,24	83.309,24	2,21	217.690,76	15.675,63	15.675,63	2,72	285.324,37
<b>TOTAL</b>	<b>4.828.000,00</b>	<b>4.900.600,00</b>	<b>3.774.947,28</b>	<b>3.774.947,28</b>	<b>100,00</b>	<b>1.125.652,72</b>	<b>576.561,48</b>	<b>576.561,48</b>	<b>100,00</b>	<b>4.324.038,52</b>

FONTE: Sistema e-Pública (1953-8010-772). Unidade Responsável: . Data da emissão: 06/10/2015 e hora de emissão: 09:32.

  
**SEVERINO OTÁVIO RAPOSO MONTEIRO**  
 PREFEITO  
 CPF - 024.197.694-48

  
**DANIEL DE FREITAS BARBOSA**  
 CONTADOR  
 CRC 022488/O-8

  
**PAULA YONARA BARBOSA DE LIMA**  
 SECRETÁRIA DE FINANÇAS  
 CPF - 883.827.374-04

  
**IZAC MANGEL DOS SANTOS JUNIOR**  
 CONTROLADOR  
 CPF - 034.485.904-52

**ANEXO**

**03**

**Município de Bezerras**  
 RELATÓRIO RESUMIDO DA EXECUÇÃO ORÇAMENTÁRIA  
**RECEITA CORRENTE LÍQUIDA**  
**ORÇAMENTOS FISCAL E DA SEGURIDADE SOCIAL**  
 Período de referência: Janeiro a Fevereiro 2015/Bimestre Janeiro-Feveireiro



RREO - ANEXO 03 (LRF, Art. 53, inciso I)

R\$ 1,00

ESPECIFICAÇÃO	Evolução da Receita Realizada nos Últimos 12 Meses						
	Março/2014	Abril/2014	Maior/2014	Junho/2014	Julho/2014	Agosto/2014	Setembro/2014
<b>RECEITAS CORRENTES (I)</b>	7.112.804,03	6.943.219,11	9.443.957,07	6.235.982,09	9.338.613,28	6.644.864,64	6.528.600,53
Receta Tributária	175.553,51	235.823,19	358.006,86	226.509,43	191.031,91	268.211,76	186.557,06
IPTU	433,66	110.101,29	124.845,73	10.974,79	23.255,33	10.169,97	7.844,88
ISS	28.288,15	53.046,32	129.678,15	121.037,65	97.958,59	201.419,61	107.128,47
ITBI	16.249,44	35.422,11	21.513,45	47.278,99	43.864,29	30.769,84	35.264,41
IRRF	0,00	0,00	0,00	0,00	0,00	0,00	0,00
Outras Receitas Tributárias	130.582,26	37.253,47	81.969,53	47.218,00	25.953,70	25.852,34	36.319,30
Receitas de Contribuições	289.201,84	292.153,17	291.995,02	368.723,03	296.167,89	311.474,36	326.550,02
Receta Patrimonial	166.807,87	188.969,57	274.846,98	160.626,40	212.162,08	221.816,17	73.541,70
Receta Agropecuária	0,00	0,00	0,00	0,00	0,00	0,00	0,00
Receta Industrial	0,00	0,00	0,00	0,00	0,00	0,00	0,00
Receta de Serviços	2.980,00	2.741,00	6.039,00	8.697,50	8.133,00	7.237,00	7.901,00
Transferências Correntes	6.210.877,25	5.972.855,14	8.365.441,73	5.414.049,29	8.549.730,28	5.766.477,20	5.840.066,70
Cota-Parte FPM	1.694.455,89	1.933.936,08	2.577.207,65	1.932.739,39	1.659.978,59	2.016.591,55	1.767.711,11
Cota-Parte do ICMS	475.044,04	485.615,02	480.341,27	418.891,45	596.230,75	471.381,56	550.050,50
Cota-Parte do IPVA	487.509,75	196.547,80	106.068,90	38.452,40	30.227,88	15.847,49	18.940,34
Cota-Parte do ITR	165,57	79,48	329,27	110,27	87,44	2.718,78	2.015,54
Transferências da LC 87/1996	0,00	1.197,44	1.197,44	1.197,44	1.197,44	1.197,44	1.197,44
Transferências da LC 61/1989	689,87	822,25	778,01	838,23	820,28	795,38	820,57
Transferências do FUNDEB	1.658.403,12	1.748.236,58	3.041.852,64	1.493.419,35	1.725.783,19	1.593.650,41	1.660.525,31
Outras Transferências Correntes	1.894.609,01	1.606.420,49	2.157.666,55	1.528.400,76	4.535.404,71	1.664.294,59	1.838.805,89
Outras Receitas Correntes	267.383,56	250.677,04	147.627,48	57.376,44	81.388,12	69.648,15	93.984,05
<b>DEDUÇÕES (II)</b>	697.980,27	690.224,18	799.666,12	675.211,14	631.534,23	691.219,42	645.545,46
Contrib. do Servidor para o Plano de Previdência	166.407,23	166.584,55	166.481,62	196.765,30	173.825,74	189.512,97	177.398,32
Compensação Financ. entre Regimes Previdência	0,00	0,00	0,00	0,00	0,00	0,00	0,00
Dedução de Receita para Formação do FUNDEB	531.573,04	523.639,63	633.184,50	478.445,84	457.708,49	501.706,45	468.147,14
<b>RECEITA CORRENTE LÍQUIDA (I-II)</b>	6.414.823,76	6.252.994,93	8.644.290,95	5.560.770,95	8.707.079,05	5.953.645,22	5.883.055,07

**Município de Bezerras**  
**RELATÓRIO RESUMIDO DA EXECUÇÃO ORÇAMENTÁRIA**  
**RECEITA CORRENTE LÍQUIDA**  
**ORÇAMENTOS FISCAL E DA SEGURIDADE SOCIAL**  
 Período de referência: Janeiro a Fevereiro 2015/Bimestre Janeiro-Fevereiro



Continuação  
R\$ 1,00


RREO - ANEXO 03 (LRF, Art. 53, inciso I)


ESPECIFICAÇÃO	Evolução da Receita Realizada nos Últimos 12 Meses						
	Outubro/2014	Novembro/2014	Dezembro/2014	Janeiro/2015	Fevereiro/2015	Total Últimos 12 Meses	Previsão atualizada 2015
<b>RECEITAS CORRENTES (I)</b>	6.124.617,59	7.410.108,78	9.477.772,91	8.982.793,17	8.058.147,30	92.301.480,50	113.525.800,00
Receita Tributária	194.784,89	182.118,12	1.797.700,17	254.092,99	256.354,27	4.326.744,16	5.711.000,00
IPTU	5.742,92	6.459,35	39.273,93	2.077,61	2.385,93	343.565,39	436.000,00
ISS	100.148,24	105.955,81	536.200,80	143.565,45	120.016,13	1.744.443,37	982.000,00
ITBI	23.002,18	29.982,99	34.474,05	30.387,65	17.771,49	365.980,89	796.000,00
IRRF	0,00	0,00	1.124.122,00	0,00	0,00	1.124.122,00	1.309.000,00
Outras Receitas Tributárias	65.891,55	39.719,97	63.629,39	78.062,28	116.180,72	748.632,51	2.188.000,00
Receitas de Contribuições	280.731,62	290.040,01	127.798,65	528.830,80	492.730,71	3.896.397,12	9.586.000,00
Receita Patrimonial	161.045,23	214.552,09	-331.056,16	160.080,21	182.663,31	1.686.055,45	1.438.000,00
Receita Agropecuária	0,00	0,00	0,00	0,00	0,00	0,00	0,00
Receita Industrial	0,00	0,00	0,00	0,00	0,00	0,00	0,00
Receita de Serviços	4.870,00	5.023,00	5.641,00	4.122,00	1.884,00	65.268,50	200.000,00
Transferências Correntes	5.444.275,84	6.686.469,09	7.807.053,10	7.959.242,88	7.034.802,93	81.051.341,43	92.289.800,00
Cota-Parte FPM	1.670.669,04	2.211.344,11	3.556.739,16	2.715.050,14	2.771.540,17	26.507.962,88	36.000.000,00
Cota-Parte do ICMS	499.043,71	547.888,42	598.730,79	618.349,71	492.783,96	6.234.351,18	5.455.000,00
Cota-Parte do IPVA	9.601,35	11.442,06	18.731,77	65.583,86	145.794,85	1.144.748,45	2.000.000,00
Cota-Parte do ITR	7.382,24	998,33	812,09	392,14	280,36	15.371,51	11.000,00
Transferências da LC 87/1996	1.197,44	1.197,44	2.394,88	0,00	0,00	11.974,40	16.000,00
Transferências da LC 61/1989	841,17	958,22	946,22	4.342,64	2.840,35	15.493,19	22.000,00
Transferências do FUNDEB	1.534.985,89	1.773.355,54	1.943.453,71	2.054.553,66	2.157.188,53	22.385.407,93	24.610.000,00
Outras Transferências Correntes	1.720.555,00	2.139.284,97	1.685.244,48	2.500.970,73	1.464.374,71	24.736.031,89	24.175.800,00
Outras Receitas Correntes	38.910,01	31.906,47	70.636,15	76.424,29	89.712,08	1.275.673,84	4.301.000,00
<b>DEDUÇÕES (II)</b>	605.037,80	696.453,87	611.271,51	1.093.961,27	1.002.840,43	8.840.945,70	11.446.800,00
Contrib. do Servidor para o Plano de Previdência	167.290,81	141.688,14	1.148,45	413.217,59	320.192,50	2.280.513,22	2.420.000,00
Compensação Financ. entre Regimes Previdência	0,00	0,00	0,00	0,00	0,00	0,00	326.000,00
Dedução de Receita para Formação do FUNDEB	437.746,99	554.765,73	610.123,06	680.743,68	682.647,93	6.560.432,48	8.700.800,00
<b>RECEITA CORRENTE LÍQUIDA (I-II)</b>	5.519.579,79	6.713.654,91	8.866.501,40	7.888.831,90	7.055.306,87	83.460.534,80	102.079.000,00

FONTE: Sistema e-Pública (1794-5711-817). Unidade Responsável: . Data da emissão: 06/10/2015 e hora de emissão: 09:36.

  
**SEVERINO OTÁVIO RAPOSO MONTEIRO**  
 PREFEITO  
 CPF - 024.197.694-49

  
**DANIEL DE FREITAS BARBOSA**  
 CONTADOR  
 CRC 022488/O-8

  
**PAULA YONARA BARBOSA DE LIMA**  
 SECRETÁRIA DE FINANÇAS  
 CPF - 883.827.374-04

  
**IZAC MANOEL DOS SANTOS JUNIOR**  
 CONTROLADOR  
 CPF - 034.485.904-52



# **ANEXO**

**04**

Município de Bezerras



RELATÓRIO RESUMIDO DA EXECUÇÃO ORÇAMENTÁRIA

RECEITAS E DESPESAS PREVIDENCIÁRIAS DO REGIME PRÓPRIO DE PREVIDÊNCIA DOS SERVIDORES  
PLANO PREVIDENCIÁRIO

ORÇAMENTO DA SEGURIDADE SOCIAL

Período de referência: Janeiro a Fevereiro 2015/Bimestre Janeiro-Fevereiro

RREO - ANEXO 04 (LRF, Art. 53, inciso II)

Em Reais

RECEITAS	PREVISÃO INICIAL	PREVISÃO ATUALIZADA	RECEITAS REALIZADAS	
			Até o Bimestre 2015	Até o Bimestre 2014
RECEITAS PREV. RPPS (EXCETO INTRA-ORÇAM) (I)	4.152.000,00	4.152.000,00	978.493,31	691.848,55
RECEITAS CORRENTES	4.152.000,00	4.152.000,00	978.493,31	691.848,55
Receitas de Contribuição dos Segurados	2.420.000,00	2.420.000,00	733.410,09	480.729,20
Pessoal Civil	2.420.000,00	2.420.000,00	733.410,09	480.729,20
Ativo	2.420.000,00	2.420.000,00	733.410,09	480.729,20
Inativo	0,00	0,00	0,00	0,00
Pensionista	0,00	0,00	0,00	0,00
Pessoal Militar	0,00	0,00	0,00	0,00
Ativo	0,00	0,00	0,00	0,00
Inativo	0,00	0,00	0,00	0,00
Pensionista	0,00	0,00	0,00	0,00
Outras Contribuições Previdenciárias	0,00	0,00	0,00	0,00
Receitas Patrimoniais	1.388.000,00	1.388.000,00	245.083,22	211.119,35
Receitas Imobiliárias	0,00	0,00	0,00	0,00
Receita de Valores Mobiliários	1.388.000,00	1.388.000,00	245.083,22	211.119,35
Outras Receitas Patrimoniais	0,00	0,00	0,00	0,00
Receita de Serviços	0,00	0,00	0,00	0,00
Outras Receitas Correntes	344.000,00	344.000,00	0,00	0,00
Compensação Previdenciária do RGPS para o RPPS	326.000,00	326.000,00	0,00	0,00
Demais Receitas Correntes	18.000,00	18.000,00	0,00	0,00
RECEITAS DE CAPITAL	0,00	0,00	0,00	0,00
Alienação de Bens, Direitos e Ativos	0,00	0,00	0,00	0,00
Amortização de Empréstimos	0,00	0,00	0,00	0,00
Outras Receitas de Capital	0,00	0,00	0,00	0,00
RECEITAS PREV. RPPS (INTRA-ORÇAM) (II)	4.828.000,00	4.828.000,00	135.317,42	1.039.873,96
<b>TOTAL DAS RECEITAS PREV. RPPS (III)=(I+II)</b>	<b>8.980.000,00</b>	<b>8.980.000,00</b>	<b>1.113.810,73</b>	<b>1.731.722,51</b>

DESPESAS	DOTAÇÃO INICIAL	DOTAÇÃO ATUALIZADA	DESPESAS EMPENHADAS		DESPESAS LIQUIDADAS	
			Até o Bimestre 2015	Até o Bimestre 2014	Até o Bimestre 2015	Até o Bimestre 2014
DESPESAS PREVIDENCIÁRIAS - RPPS (EXCETO INTRA-ORÇAMENTÁRIAS) (IV)	8.965.120,00	8.965.120,00	7.123.132,15	6.515.552,59	984.548,82	909.823,69
ADMINISTRAÇÃO	871.120,00	871.120,00	323.132,15	6.515.552,59	59.181,81	60.429,54
Despesas Correntes	726.120,00	726.120,00	323.132,15	6.515.180,59	59.181,81	60.057,54
Despesas de Capital	145.000,00	145.000,00	0,00	372,00	0,00	372,00
PREVIDÊNCIA	8.094.000,00	8.094.000,00	6.800.000,00	0,00	925.367,01	849.394,15
Pessoal Civil	7.562.000,00	7.562.000,00	6.800.000,00	0,00	925.367,01	808.060,36
Aposentadorias	6.562.000,00	6.562.000,00	6.000.000,00	0,00	812.571,28	709.444,85
Pensões	1.000.000,00	1.000.000,00	800.000,00	0,00	112.795,73	98.615,51
Outros Benefícios Previdenciários	0,00	0,00	0,00	0,00	0,00	0,00
Pessoal Militar	0,00	0,00	0,00	0,00	0,00	0,00
Reformas	0,00	0,00	0,00	0,00	0,00	0,00
Pensões	0,00	0,00	0,00	0,00	0,00	0,00
Outros Benefícios Previdenciários	0,00	0,00	0,00	0,00	0,00	0,00
Outras Despesas Previdenciárias	532.000,00	532.000,00	0,00	0,00	0,00	41.333,79
Compensação Prev. do RPPS para a RGPS	0,00	0,00	0,00	0,00	0,00	0,00
Demais Despesas Previdenciárias	532.000,00	532.000,00	0,00	0,00	0,00	41.333,79
DESPESAS PREV. RPPS (INTRA-ORÇAM) (V)	14.880,00	14.880,00	14.880,00	0,00	2.321,30	2.272,38
<b>TOTAL DAS DESPESAS PREV. RPPS (VI)=(IV+V)</b>	<b>8.980.000,00</b>	<b>8.980.000,00</b>	<b>7.138.012,15</b>	<b>6.515.552,59</b>	<b>986.870,12</b>	<b>912.096,07</b>
<b>RESULTADO PREVIDENCIÁRIO - RPPS (VII)=(III-VI)</b>	<b>0,00</b>	<b>0,00</b>	<b>-6.024.201,42</b>	<b>-4.783.830,08</b>	<b>126.940,61</b>	<b>819.626,44</b>

**Município de Bezerras**



RELATÓRIO RESUMIDO DA EXECUÇÃO ORÇAMENTÁRIA

**RECEITAS E DESPESAS PREVIDENCIÁRIAS DO REGIME PRÓPRIO DE PREVIDÊNCIA DOS SERVIDORES  
PLANO PREVIDENCIÁRIO**

**ORÇAMENTO DA SEGURIDADE SOCIAL**

Período de referência: Janeiro a Fevereiro 2015/Bimestre Janeiro-Fevereiro

Continuação

Em Reais

RREO - ANEXO 04 (LRF, Art. 53, inciso II)

<b>APORTES DE RECURSOS PARA O REGIME PRÓPRIO DE PREVIDÊNCIA DO SERVIDOR</b>	<b>APORTES REALIZADOS</b>
TOTAL DOS APORTES PARA O RPPS	0,00
Plano Financeiro	0,00
Recursos para Cobertura de Insuficiências Financeiras	0,00
Recursos para Formação de Reserva	0,00
Outros Aportes para o RPPS	0,00
Plano Previdenciário	0,00
Recursos para Cobertura de Déficit Financeiro	0,00
Recursos para Cobertura de Déficit Atuarial	0,00
Outros Aportes para o RPPS	0,00

<b>RESERVA ORÇAMENTÁRIA DO RPPS</b>	<b>PREVISÃO ORÇAMENTÁRIA</b>
Valor	0,00

<b>BENS E DIREITOS DO RPPS</b>	<b>PERÍODO DE REFERÊNCIA</b>	
	<b>2015</b>	<b>2014</b>
Caixa	0,00	0,00
Bancos Conta Movimento	28.317,81 D	205.228,24 D
Investimentos	10.467.908,06 D	9.397.940,63 D
Outros Bens e Direitos	0,00	0,00

<b>RECEITAS INTRA-ORÇAMENTÁRIAS - RPPS</b>	<b>PREVISÃO INICIAL</b>	<b>PREVISÃO ATUALIZADA</b>	<b>RECEITAS REALIZADAS</b>	
			<b>Até o Bimestre 2015</b>	<b>Até o Bimestre 2014</b>
<b>RECEITAS CORRENTES (VIII)</b>	4.828.000,00	4.828.000,00	135.317,42	1.039.873,96
Reculta de Contribuições	4.816.000,00	4.816.000,00	105.244,85	1.037.459,61
Patronal	3.495.000,00	3.495.000,00	23.703,42	724.784,87
Pessoal Civil	3.495.000,00	3.495.000,00	23.703,42	724.784,87
Ativo	3.495.000,00	3.495.000,00	23.703,42	724.784,87
Inativo	0,00	0,00	0,00	0,00
Pensionista	0,00	0,00	0,00	0,00
Pessoal Militar	0,00	0,00	0,00	0,00
Ativo	0,00	0,00	0,00	0,00
Inativo	0,00	0,00	0,00	0,00
Pensionista	0,00	0,00	0,00	0,00
Para Cobertura Déficit Atuarial	1.105.000,00	1.105.000,00	10.649,11	281.797,21
Em Regime de Débitos e Parcelamentos	216.000,00	216.000,00	70.892,32	30.877,53
Reculta Patrimonial	0,00	0,00	0,00	0,00
Reculta de Serviços	0,00	0,00	0,00	0,00
Outras Recultas Correntes	12.000,00	12.000,00	30.072,57	2.414,35
<b>RECEITAS DE CAPITAL (IX)</b>	0,00	0,00	0,00	0,00
Alienação de Bens	0,00	0,00	0,00	0,00
Amortização de Empréstimos	0,00	0,00	0,00	0,00
Outras Recultas de Capital	0,00	0,00	0,00	0,00
<b>TOTAL RECEITAS PREV INTRA-ORÇAM - RPPS (XI) = (VIII+IX-X)</b>	4.828.000,00	4.828.000,00	135.317,42	1.039.873,96

<b>DESPESAS INTRA-ORÇAMENTÁRIAS - RPPS</b>	<b>DOTAÇÃO INICIAL</b>	<b>DOTAÇÃO ATUALIZADA</b>	<b>DESPESAS EMPENHADAS</b>		<b>DESPESAS LIQUIDADAS</b>	
			<b>Até o Bimestre 2015</b>	<b>Até o Bimestre 2014</b>	<b>Até o Bimestre 2015</b>	<b>Até o Bimestre 2014</b>
ADMINISTRAÇÃO (XII)	14.880,00	14.880,00	14.880,00	0,00	2.321,30	2.272,38

Continua 2 / 3

**Município de Bezerras**



**RELATÓRIO RESUMIDO DA EXECUÇÃO ORÇAMENTÁRIA  
RECEITAS E DESPESAS PREVIDENCIÁRIAS DO REGIME PRÓPRIO DE PREVIDÊNCIA DOS SERVIDORES  
PLANO PREVIDENCIÁRIO**

**ORÇAMENTO DA SEGURIDADE SOCIAL**

Período de referência: Janeiro a Fevereiro 2015/Bimestre Janeiro-Feveireiro

Continuação


RREO - ANEXO 04 (LRF, Art. 53, inciso II)

Em Reais


Despesas Correntes	14.880,00	14.880,00	14.880,00	0,00	2.321,30	2.272,38
Despesas de Capital	0,00	0,00	0,00	0,00	0,00	0,00
<b>TOTAL DAS DESPESAS PREV. INTRA-ORÇAM - RPPS (XIII) = (XII)</b>	<b>14.880,00</b>	<b>14.880,00</b>	<b>14.880,00</b>	<b>0,00</b>	<b>2.321,30</b>	<b>2.272,38</b>

FONTE: Sistema e-Pública (1441-7777-698). Unidade Responsável: . Data da emissão: 06/10/2015 e hora de emissão: 10:07.

  
SEVERINO OTAVIO RAPOSO MONTEIRO  
PREFEITO  
CPF - 024.197.694-49

  
DANIEL DE FREITAS BARBOSA  
CONTADOR  
CRC 022488/O-8

  
PAULA YONARA BARBOSA DE LIMA  
SECRETÁRIA DE FINANÇAS  
CPF - 883.827.374-04

  
IZAC MANGEL DOS SANTOS JUNIOR  
CONTROLADOR  
CPF - 034.485.904-52

Município de Bezerras



RELATÓRIO RESUMIDO DA EXECUÇÃO ORÇAMENTÁRIA

RECEITAS E DESPESAS PREVIDENCIÁRIAS DO REGIME PRÓPRIO DE PREVIDÊNCIA DOS SERVIDORES  
PLANO PREVIDENCIÁRIO

ORÇAMENTO DA SEGURIDADE SOCIAL

Período de referência: Janeiro a Fevereiro 2015/Bimestre Janeiro-Fevereiro

RREO - ANEXO 04 (LRF, Art. 53, inciso II)

Em Reais

RECEITAS	PREVISÃO INICIAL	PREVISÃO ATUALIZADA	RECEITAS REALIZADAS	
			Até o Bimestre 2015	Até o Bimestre 2014
RECEITAS PREV. RPPS (EXCETO INTRA-ORÇAM) (I)	0,00	0,00	0,00	0,00
RECEITAS CORRENTES	0,00	0,00	0,00	0,00
Receitas de Contribuição dos Segurados	0,00	0,00	0,00	0,00
Pessoal Civil	0,00	0,00	0,00	0,00
Ativo	0,00	0,00	0,00	0,00
Inativo	0,00	0,00	0,00	0,00
Pensionista	0,00	0,00	0,00	0,00
Pessoal Militar	0,00	0,00	0,00	0,00
Ativo	0,00	0,00	0,00	0,00
Inativo	0,00	0,00	0,00	0,00
Pensionista	0,00	0,00	0,00	0,00
Outras Contribuições Previdenciárias	0,00	0,00	0,00	0,00
Receitas Patrimoniais	0,00	0,00	0,00	0,00
Receitas Imobiliárias	0,00	0,00	0,00	0,00
Receita de Valores Mobiliários	0,00	0,00	0,00	0,00
Outras Receitas Patrimoniais	0,00	0,00	0,00	0,00
Receita de Serviços	0,00	0,00	0,00	0,00
Outras Receitas Correntes	0,00	0,00	0,00	0,00
Compensação Previdenciária do RGPS para o RPPS	0,00	0,00	0,00	0,00
Demais Receitas Correntes	0,00	0,00	0,00	0,00
RECEITAS DE CAPITAL	0,00	0,00	0,00	0,00
Alienação de Bens, Direitos e Ativos	0,00	0,00	0,00	0,00
Amortização de Empréstimos	0,00	0,00	0,00	0,00
Outras Receitas de Capital	0,00	0,00	0,00	0,00
RECEITAS PREV. RPPS (INTRA-ORÇAM) (II)	0,00	0,00	0,00	0,00
<b>TOTAL DAS RECEITAS PREV. RPPS (III)=(I+II)</b>	<b>0,00</b>	<b>0,00</b>	<b>0,00</b>	<b>0,00</b>

DESPESAS	DOTAÇÃO INICIAL	DOTAÇÃO ATUALIZADA	DESPESAS EMPENHADAS		DESPESAS LIQUIDADAS	
			Até o Bimestre 2015	Até o Bimestre 2014	Até o Bimestre 2015	Até o Bimestre 2014
DESPESAS PREVIDENCIÁRIAS - RPPS (EXCETO INTRA-ORÇAMENTÁRIAS) (IV)	0,00	0,00	0,00	0,00	0,00	0,00
ADMINISTRAÇÃO	0,00	0,00	0,00	0,00	0,00	0,00
Despesas Correntes	0,00	0,00	0,00	0,00	0,00	0,00
Despesas de Capital	0,00	0,00	0,00	0,00	0,00	0,00
PREVIDÊNCIA	0,00	0,00	0,00	0,00	0,00	0,00
Pessoal Civil	0,00	0,00	0,00	0,00	0,00	0,00
Aposentadorias	0,00	0,00	0,00	0,00	0,00	0,00
Pensões	0,00	0,00	0,00	0,00	0,00	0,00
Outros Benefícios Previdenciários	0,00	0,00	0,00	0,00	0,00	0,00
Pessoal Militar	0,00	0,00	0,00	0,00	0,00	0,00
Reformas	0,00	0,00	0,00	0,00	0,00	0,00
Pensões	0,00	0,00	0,00	0,00	0,00	0,00
Outros Benefícios Previdenciários	0,00	0,00	0,00	0,00	0,00	0,00
Outras Despesas Previdenciárias	0,00	0,00	0,00	0,00	0,00	0,00
Compensação Prev. do RPPS para a RGPS	0,00	0,00	0,00	0,00	0,00	0,00
Demais Despesas Previdenciárias	0,00	0,00	0,00	0,00	0,00	0,00
DESPESAS PREV. RPPS (INTRA-ORÇAM) (V)	0,00	0,00	0,00	0,00	0,00	0,00
<b>TOTAL DAS DESPESAS PREV. RPPS (VI)=(IV+V)</b>	<b>0,00</b>	<b>0,00</b>	<b>0,00</b>	<b>0,00</b>	<b>0,00</b>	<b>0,00</b>
<b>RESULTADO PREVIDENCIÁRIO - RPPS (VII)=(III-VI)</b>	<b>0,00</b>	<b>0,00</b>	<b>0,00</b>	<b>0,00</b>	<b>0,00</b>	<b>0,00</b>

Município de Bezerros



RELATÓRIO RESUMIDO DA EXECUÇÃO ORÇAMENTÁRIA  
 RECEITAS E DESPESAS PREVIDENCIÁRIAS DO REGIME PRÓPRIO DE PREVIDÊNCIA DOS SERVIDORES  
 PLANO PREVIDENCIÁRIO

ORÇAMENTO DA SEGURIDADE SOCIAL

Período de referência: Janeiro a Fevereiro 2015/Bimestre Janeiro-Fevereiro

Continuação

Em Reais

RREO - ANEXO 04 (LRF, Art. 53, inciso II)

<b>APORTES DE RECURSOS PARA O REGIME PRÓPRIO DE PREVIDÊNCIA DO SERVIDOR</b>	<b>APORTES REALIZADOS</b>
TOTAL DOS APORTES PARA O RPPS	0,00
Plano Financeiro	0,00
Recursos para Cobertura de Insuficiências Financeiras	0,00
Recursos para Formação de Reserva	0,00
Outros Aportes para o RPPS	0,00
Plano Previdenciário	0,00
Recursos para Cobertura de Déficit Financeiro	0,00
Recursos para Cobertura de Déficit Atuarial	0,00
Outros Aportes para o RPPS	0,00

<b>RESERVA ORÇAMENTÁRIA DO RPPS</b>	<b>PREVISÃO ORÇAMENTÁRIA</b>
Valor	0,00

<b>BENS E DIREITOS DO RPPS</b>	<b>PERÍODO DE REFERÊNCIA</b>	
	<b>2015</b>	<b>2014</b>
Caixa	0,00	0,00
Bancos Conta Movimento	0,00	0,00
Investimentos	0,00	0,00
Outros Bens e Direitos	0,00	0,00

<b>RECEITAS INTRA-ORÇAMENTÁRIAS - RPPS</b>	<b>PREVISÃO INICIAL</b>	<b>PREVISÃO ATUALIZADA</b>	<b>RECEITAS REALIZADAS</b>	
			<b>Até o Bimestre 2015</b>	<b>Até o Bimestre 2014</b>
RECEITAS CORRENTES (VIII)	0,00	0,00	0,00	0,00
Receita de Contribuições	0,00	0,00	0,00	0,00
Patronal	0,00	0,00	0,00	0,00
Pessoal Civil	0,00	0,00	0,00	0,00
Ativo	0,00	0,00	0,00	0,00
Inativo	0,00	0,00	0,00	0,00
Pensionista	0,00	0,00	0,00	0,00
Pessoal Militar	0,00	0,00	0,00	0,00
Ativo	0,00	0,00	0,00	0,00
Inativo	0,00	0,00	0,00	0,00
Pensionista	0,00	0,00	0,00	0,00
Para Cobertura Déficit Atuarial	0,00	0,00	0,00	0,00
Em Regime de Débitos e Parcelamentos	0,00	0,00	0,00	0,00
Receita Patrimonial	0,00	0,00	0,00	0,00
Receita de Serviços	0,00	0,00	0,00	0,00
Outras Receitas Correntes	0,00	0,00	0,00	0,00
RECEITAS DE CAPITAL (IX)	0,00	0,00	0,00	0,00
Alienação de Bens	0,00	0,00	0,00	0,00
Amortização de Empréstimos	0,00	0,00	0,00	0,00
Outras Receitas de Capital	0,00	0,00	0,00	0,00
<b>TOTAL RECEITAS PREV INTRA-ORÇAM - RPPS (XI)=(VIII+IX-X)</b>	<b>0,00</b>	<b>0,00</b>	<b>0,00</b>	<b>0,00</b>

<b>DESPESAS INTRA-ORÇAMENTÁRIAS - RPPS</b>	<b>DOTAÇÃO INICIAL</b>	<b>DOTAÇÃO ATUALIZADA</b>	<b>DESPESAS EMPENHADAS</b>		<b>DESPESAS LIQUIDADAS</b>	
			<b>Até o Bimestre 2015</b>	<b>Até o Bimestre 2014</b>	<b>Até o Bimestre 2015</b>	<b>Até o Bimestre 2014</b>
ADMINISTRAÇÃO (XII)	0,00	0,00	0,00	0,00	0,00	0,00

Município de Bezerras



RELATÓRIO RESUMIDO DA EXECUÇÃO ORÇAMENTÁRIA  
RECEITAS E DESPESAS PREVIDENCIÁRIAS DO REGIME PRÓPRIO DE PREVIDÊNCIA DOS SERVIDORES  
PLANO PREVIDENCIÁRIO


ORÇAMENTO DA SEGURIDADE SOCIAL

Período de referência: Janeiro a Fevereiro 2015/Bimestre Janeiro-Fevereiro

Continuação


						Em Reais	
RREO - ANEXO 04 (LRF, Art. 53, inciso II)							
Despesas Correntes	0,00	0,00	0,00	0,00	0,00	0,00	0,00
Despesas de Capital	0,00	0,00	0,00	0,00	0,00	0,00	0,00
<b>TOTAL DAS DESPESAS PREV. INTRA-ORÇAM - RPPS (XII) = (XII)</b>	<b>0,00</b>	<b>0,00</b>	<b>0,00</b>	<b>0,00</b>	<b>0,00</b>	<b>0,00</b>	<b>0,00</b>

FONTE: Sistema e-Pública (1731-1893-356). Unidade Responsável: . Data da emissão: 06/10/2015 e hora de emissão: 09:43.

  
SEVERINO OTAVIO RAPOSO MONTEIRO  
PREFEITO  
CPF - 024.197.694-49

  
DANIEL DE FREITAS BARBOSA  
CONTADOR  
CRC 022488/O-8

  
PAULA YONARA BARBOSA DE LIMA  
SECRETÁRIA DE FINANÇAS  
CPF - 883.827.374-04

  
IZAC MANOEL DOS SANTOS JUNIOR  
CONTROLADOR  
CPF - 034.485.904-52

**ANEXO**

**05**



Município de Bezerros



RELATÓRIO RESUMIDO DA EXECUÇÃO ORÇAMENTÁRIA

RESULTADO NOMINAL

ORÇAMENTOS FISCAL E DA SEGURIDADE SOCIAL

Período de referência: Janeiro a Fevereiro 2015/Bimestre Janeiro-Fevereiro

RREO - ANEXO 05 (LRF, Art. 53, inciso III)

R\$ 1,00

DÍVIDA FISCAL LÍQUIDA	SALDO		
	Em 31/12/2014 (a)	Bimestre Anterior (b)	Bimestre Atual (c)
Dívida Consolidada (I)	8.126.283,23	8.126.283,23	8.102.532,59
Deduções(II)	-----	-----	3.571.143,08
Disponibilidade de Caixa Bruta	9.104.246,40	9.104.246,40	11.887.156,26
Demais Haveres Financeiros	2.957.090,54	2.957.090,54	2.957.090,54
( - ) Restos a pagar processados (Exceto precatórios)	15.659.907,72	15.659.907,72	11.273.103,72
Dívida Consolidada Líquida (III = I - II)	8.126.283,23	8.126.283,23	4.531.389,51
Receita Privatizações (IV)	0,00	0,00	0,00
Passivos Reconhecidos (V)	0,00	0,00	0,00
<b>Dívida Fiscal Líquida (VI = III + IV - V)</b>	<b>8.126.283,23</b>	<b>8.126.283,23</b>	<b>4.531.389,51</b>

RESULTADO NOMINAL	PERÍODO REFERÊNCIA	
	No Bimestre (c-b)	Até o Bimestre (c-a)
VALOR	-3.594.893,72	-3.594.893,72

DISCRIMINAÇÃO DA META FISCAL	VALOR CORRENTE
Meta de resultado nominal fixada no anexo de metas fiscais da LDO para o exercício de referência	0,00

REGIME PREVIDENCIÁRIO

DÍVIDA FISCAL LÍQUIDA PREVIDENCIÁRIA	SALDO		
	Em 31/12/2014	Bimestre Anterior	Bimestre Atual
Dívida consolidada previdenciária (VII)	130.794.427,03	130.794.427,03	130.794.427,03
Passivo Atuarial	130.794.427,03	130.794.427,03	130.794.427,03
Demais Dívidas	0,00	0,00	0,00
Deduções (VIII)	10.354.074,23	10.354.074,23	10.490.465,87
Disponibilidade de Caixa Bruta	21.453,18	21.453,18	28.317,81
Investimentos	10.341.789,05	10.341.789,05	10.467.908,06
Demais Haveres Financeiros	0,00	0,00	0,00
( - ) Restos a pagar processados (Exceto precatórios)	9.168,00	9.168,00	5.760,00
Dívida Consolidada líquida previdenciária (IX = VII - VIII)	120.440.352,80	120.440.352,80	120.303.961,16
Passivos Reconhecidos (X)	0,00	0,00	0,00
<b>Dívida Fiscal Líquida Previdenciária (XI = IX - X)</b>	<b>120.440.352,80</b>	<b>120.440.352,80</b>	<b>120.303.961,16</b>

FONTE: Sistema e-Pública (1368-9413-475). Unidade Responsável: . Data da emissão: 06/10/2015 e hora de emissão: 10:08.

SEVERINO OTÁVIO RAÍPO MONTEIRO  
PREFEITO  
CPF - 024.197.694-49

DANIEL DE FREITAS BARBOSA  
CONTADOR  
CRC 022488/O-8

PAULA YONARA BARBOSA DE LIMA  
SECRETÁRIA DE FINANÇAS  
CPF - 888.827.374-04

IZAC MANOEL DOS SANTOS JUNIOR  
CONTROLADOR  
CPF - 034.485.904-52

**ANEXO**

**06**



Município de Bezerras

RELATÓRIO RESUMIDO DA EXECUÇÃO ORÇAMENTÁRIA

RESULTADO PRIMÁRIO

ORÇAMENTOS FISCAL E DA SEGURIDADE SOCIAL

Período de referência: Janeiro a Fevereiro 2015/Bimestre Janeiro-Feveireiro



RREO - ANEXO 06 (LRF, Art. 53, Inciso III)

Em Reais

RECEITAS PRIMÁRIAS	PREVISÃO ATUALIZADA	RECEITAS REALIZADAS	
		Até o Bimestre/2015	Até o Bimestre/2014
<b>RECEITAS PRIMÁRIAS CORRENTES (I)</b>	108.220.000,00	15.482.790,76	14.088.878,54
Receltas Tributárias	5.711.000,00	510.447,26	349.268,75
IPTU	436.000,00	4.463,54	1.586,75
ISS	982.000,00	263.581,58	67.142,07
ITBI	796.000,00	48.159,14	60.615,00
IRRF	1.309.000,00	0,00	0,00
Outras Receltas Tributárias	2.188.000,00	194.243,00	219.924,93
Receltas de Contribuições	14.402.000,00	1.126.806,36	759.722,11
Receltas Previdenciárias	7.236.000,00	838.654,94	480.729,20
Outras Receltas de Contribuições	7.166.000,00	288.151,42	278.992,91
Receita Patrimonial Líquida	5.000,00	12.668,00	17.636,00
Receita Patrimonial	1.438.000,00	342.743,52	333.716,01
(-) Aplicações Financeiras	1.433.000,00	330.075,52	316.080,01
Transferências Correntes	83.589.000,00	13.630.654,20	12.500.969,32
FPM	28.800.000,00	4.389.272,31	7.584.997,83
ICMS	4.364.000,00	888.906,93	1.028.114,08
Convênios	858.000,00	0,00	0,00
Outras Transferências Correntes	49.567.000,00	8.352.474,96	3.887.857,41
Demais Receltas Correntes	4.513.000,00	202.214,94	461.282,36
Dívida Ativa	1.039.000,00	52.973,35	111.904,10
Diversas Receltas Correntes	3.474.000,00	149.241,59	349.378,26
<b>RECEITAS DE CAPITAL (II)</b>	10.286.000,00	363.357,98	145.343,19
Operações de Crédito (III)	1.000.000,00	0,00	0,00
Amortização de Empréstimos (IV)	0,00	0,00	0,00
Alienação de Bens (V)	286.000,00	0,00	0,00
Transferência de Capital	9.000.000,00	363.357,98	145.343,19
Convênios	7.150.000,00	363.357,98	145.343,19
Outras Transferências de Capital	1.850.000,00	0,00	0,00
Outras Receltas de Capital	0,00	0,00	0,00
<b>RECEITAS PRIMÁRIAS DE CAPITAL (VI) = (II - III - IV - V)</b>	9.000.000,00	363.357,98	145.343,19
<b>RECEITA PRIMÁRIA TOTAL (VII) = (I + VI)</b>	117.220.000,00	15.846.148,74	14.234.221,73

**Município de Bezerros**  
 RELATÓRIO RESUMIDO DA EXECUÇÃO ORÇAMENTÁRIA  
**RESULTADO PRIMÁRIO**  
**ORÇAMENTOS FISCAL E DA SEGURIDADE SOCIAL**  
 Período de referência: Janeiro a Fevereiro 2015/Bimestre Janeiro-Fevereiro



Continuação  
Em Reais

RREO - ANEXO 06 (LRF, Art. 53, inciso III)

DESPESAS PRIMÁRIAS	DOTAÇÃO ATUALIZADA	DESPESAS EMPENHADAS		DESPESAS LIQUIDADAS	
		Até o Bimestre/2015	Até o Bimestre/2014	Até o Bimestre/2015	Até o Bimestre/2014
DESPESAS CORRENTES (VIII)	99.083.000,00	61.606.678,35	64.760.731,73	10.633.815,08	10.570.203,90
Pessoal e Encargos Sociais	56.928.055,20	43.810.798,04	39.867.574,02	7.219.631,24	7.134.743,44
Juros e Encargos da Dívida (IX)	40.000,00	0,00	0,00	0,00	0,00
Outras Despesas Correntes	42.114.944,80	17.795.880,31	24.893.157,71	3.414.183,84	3.435.460,46
DESPESAS PRIMÁRIAS CORRENTES (X) = (VIII - IX)	99.043.000,00	61.606.678,35	64.760.731,73	10.633.815,08	10.570.203,90
DESPESAS DE CAPITAL (XI)	14.011.000,00	922.729,08	4.527.782,23	173.268,69	477.847,24
Investimentos	13.213.000,00	779.419,84	4.363.914,42	149.518,05	470.957,67
Inversões Financeiras	0,00	0,00	0,00	0,00	0,00
Concessão de Empréstimos (XII)	0,00	0,00	0,00	0,00	0,00
Aquis. Títulos Capital já Integralizado (XIII)	0,00	0,00	0,00	0,00	0,00
Demais Inversões Financeiras	0,00	0,00	0,00	0,00	0,00
Amortização da Dívida (XIV)	798.000,00	143.309,24	163.867,81	23.750,64	6.889,57
DESPESAS PRIMÁRIAS DE CAPITAL (XV) = (XI - XII - XIII - XIV)	13.213.000,00	779.419,84	4.363.914,42	149.518,05	470.957,67
Reserva de Contingência (XVI)	3.145.000,00	---	---	---	---
Reserva RPPS (XVII)	0,00	---	---	---	---
<b>DESPESA PRIMÁRIA TOTAL (XVIII) = (X + XV + XVI + XVII)</b>	<b>115.401.000,00</b>	<b>62.386.098,19</b>	<b>69.124.646,15</b>	<b>10.783.333,13</b>	<b>11.041.161,57</b>
<b>RESULTADO PRIMÁRIO (XIX) = (VII - XVIII)</b>	<b>1.819.000,00</b>	<b>-46.539.949,45</b>	<b>-54.890.424,42</b>	<b>5.062.815,61</b>	<b>3.193.060,16</b>
<b>SALDO DE EXERCÍCIOS ANTERIORES</b>	---	0,00	0,00	0,00	0,00
<b>DISCRIMINAÇÃO DA META FISCAL</b>				<b>VALOR CORRENTE</b>	
Meta de resultado primário fixada no anexo de metas fiscais da LDO para o exercício de referência				0,00	

FONTE: Sistema e-Pública (1138-7647-314). Unidade Responsável: , Data da emissão: 06/10/2015 e hora de emissão: 10:09.




**Município de Bezerros**

RELATÓRIO RESUMIDO DA EXECUÇÃO ORÇAMENTÁRIA  
**RESULTADO PRIMÁRIO**  
**ORÇAMENTOS FISCAL E DA SEGURIDADE SOCIAL**  
Período de referência: Janeiro a Fevereiro 2015/Bimestre Janeiro-Fevereiro


Continuação  
**Em Reais**

RREO - ANEXO 06 (LRF, Art. 53, inciso III)

  
**SEVERINO OTÁVIO RAPOSO MONTEIRO**  
PREFEITO  
CPF - 024.197.694-49

  
**DANIEL DE FREITAS BARBOSA**  
CONTADOR  
CRC 022488/O-8

  
**PAULA YONARA BARBOSA DE LIMA**  
SECRETÁRIA DE FINANÇAS  
CPF - 883.827.374-04

  
**IZAC MANOEL DOS SANTOS JUNIOR**  
CONTROLADOR  
CPF - 034.485.904-52

**ANEXO**

**07**

**Município de Bezerros**  
 RELATÓRIO RESUMIDO DA EXECUÇÃO ORÇAMENTÁRIA  
 DEMONSTRATIVO DOS RESTOS A PAGAR POR PODER E ÓRGÃO  
 ORÇAMENTOS FISCAL E DA SEGURIDADE SOCIAL  
 Período de referência: Janeiro a Fevereiro 2015/Bimestre Janeiro-Feveireiro



RREO – Anexo 7 (LRF, art. 53, inciso V)

Em Reais


PODER/ÓRGÃO	RESTOS A PAGAR PROCESSADOS E NÃO PROCESSADOS LIQUIDADOS					RESTOS A PAGAR NÃO PROCESSADOS						Saldo Total (a + b)
	Inscritas		Pagos	Cancelados	Saldo (a)	Inscritas		Liquidados	Pagos	Cancelados	Saldo (b)	
	Em Exercícios Anteriores	Em 31 de dezembro de 2014				Em Exercícios Anteriores	Em 31 de dezembro de 2014					
<b>RESTOS A PAGAR (EXCETO INTRA-ORÇAMENTÁRIAS)</b>	7.129.968,55	7.424.191,57	4.644.722,06	0,00	9.909.438,06	8.717.670,17	4.812.426,86	1.739.065,98	1.456.919,41	0,00	12.073.177,62	21.982.615,68
<b>EXECUTIVO</b>												
Instituto de Previdência dos Servidores dos Bezer	8.760,00	408,00	3.408,00	0,00	5.760,00	0,00	0,00	0,00	0,00	0,00	0,00	5.760,00
Prefeitura Municipal dos Bezerros	2.644.234,49	4.145.049,51	2.728.699,86	0,00	4.060.584,14	6.089.314,07	3.799.181,51	1.326.428,49	1.140.262,80	0,00	8.748.232,78	12.808.816,92
Fundo Municipal de Saúde dos Bezerros	4.359.791,41	2.992.876,40	1.670.215,74	0,00	5.682.452,07	2.387.246,48	940.085,86	342.275,14	246.668,36	0,00	3.080.663,98	8.763.116,05
Fundo Municipal de Assistência Social dos Bezerr	116.007,62	244.914,78	221.368,57	0,00	139.553,83	241.045,38	69.318,49	66.521,35	66.147,25	0,00	244.216,62	383.770,45
Fundo Municipal de Assistência ao Idoso dos Bez	33,59	29.172,88	9.285,69	0,00	19.920,78	0,00	3.841,00	3.841,00	3.841,00	0,00	0,00	19.920,78
Fundo Municipal da Criança e do Adolescente dos	1.141,44	11.770,00	11.744,20	0,00	1.167,24	64,24	0,00	0,00	0,00	0,00	64,24	1.231,48
<b>RESTOS A PAGAR (INTRA-ORÇAMENTÁRIAS) (II)</b>	243.726,08	871.189,52	27.636,51	0,00	1.087.279,09	102.530,38	33.833,73	0,00	0,00	0,00	136.364,11	1.223.643,20
<b>EXECUTIVO</b>												
Prefeitura Municipal dos Bezerros	134.520,98	857.549,97	13.996,96	0,00	978.073,99	23.041,23	33.833,73	0,00	0,00	0,00	56.874,96	1.034.948,95
Fundo Municipal de Saúde dos Bezerros	109.205,10	13.639,55	13.639,55	0,00	109.205,10	75.624,37	0,00	0,00	0,00	0,00	75.624,37	184.829,47
Fundo Municipal de Assistência Social dos Bezerr	0,00	0,00	0,00	0,00	0,00	3.864,78	0,00	0,00	0,00	0,00	3.864,78	3.864,78
<b>TOTAL (III) = (I + II)</b>	7.373.694,63	8.295.381,09	4.672.358,57	0,00	10.996.717,15	8.820.200,55	4.846.260,59	1.739.065,98	1.456.919,41	0,00	12.209.541,73	23.206.258,88

FONTE: Sistema e-Pública (1521-3760-578). Unidade Responsável: . Data da emissão: 06/10/2015 e hora de emissão: 10:10.

  
**SEVERINO OTÁVIO RAPOSO MONTEIRO**  
 PREFEITO  
 CPF - 024.197.694-49

  
**DANIEL DE FREITAS BARBOSA**  
 CONTADOR  
 CRC 022488/O-8

  
**PAULA VONARA BARBOSA DE LIMA**  
 SECRETÁRIA DE FINANÇAS  
 CPF - 883.627.374-04

  
**IZAC MANOEL DOS SANTOS JUNIOR**  
 CONTROLADOR  
 CPF - 034.485.904-52

# **ANEXO**

**08**



Município de Bezerras



RELATÓRIO RESUMIDO DA EXECUÇÃO ORÇAMENTÁRIA  
 DEMONSTRATIVO DAS RECEITAS E DESPESAS COM MANUTENÇÃO E DESENVOLVIMENTO DO ENSINO - MDE  
 ORÇAMENTOS FISCAL E DA SEGURIDADE SOCIAL

Período de referência: Janeiro a Fevereiro 2015/Bimestre Janeiro-Fevereiro

REO - ANEXO 08 (LDB, art. 72)

R\$ 1,00

RECEITAS DO ENSINO				
RECEITA RESULTANTE DE IMPOSTOS (caput do art. 212 da Constituição)	PREVISÃO INICIAL	PREVISÃO ATUALIZADA (a)	RECEITAS REALIZADAS	
			Até o Bimestre (b)	% c= (b/a)x100
-Receita de impostos	4.447.000,00	4.447.000,00	369.177,61	8,30
1.1-Receita resultante do IPTU	920.000,00	920.000,00	57.436,89	6,24
1.1.1-IPTU	436.000,00	436.000,00	4.463,54	1,02
1.1.2-Multas, Juros e outros encargos do IPTU	55.000,00	55.000,00	0,00	0,00
1.1.3-Dívida Ativa do IPTU	429.000,00	429.000,00	52.973,35	12,35
1.1.4-Multas, Juros, Outros encargos Dívida Ativa do IPTU	0,00	0,00	0,00	0,00
1.1.5(-)-Deduções da Receita do IPTU	0,00	0,00	0,00	0,00
1.2-Receita resultante do ITBI	921.000,00	921.000,00	48.159,14	5,23
1.2.1-ITBI	796.000,00	796.000,00	48.159,14	6,05
1.2.2-Multas, Juros e Outros encargos do ITBI	55.000,00	55.000,00	0,00	0,00
1.2.3-Dívida Ativa do ITBI	10.000,00	10.000,00	0,00	0,00
1.2.4-Multas, Juros, Outros encargos da Dívida ativa do ITBI	60.000,00	60.000,00	0,00	0,00
1.2.5(-) Deduções da Receita do ITBI	0,00	0,00	0,00	0,00
1.3-Receita resultante do ISS	1.297.000,00	1.297.000,00	263.581,58	20,32
1.3.1-ISS	982.000,00	982.000,00	263.581,58	26,84
1.3.2-Multas, Juros e Outros encargos do ISS	55.000,00	55.000,00	0,00	0,00
1.3.3-Dívida Ativa do ISS	200.000,00	200.000,00	0,00	0,00
1.3.4-Multas, Juros, Outros encargos da Dívida ativa do ISS	60.000,00	60.000,00	0,00	0,00
1.3.5(-) Deduções da Receita do ISS	0,00	0,00	0,00	0,00
1.4-Receita resultante do IRRF	1.309.000,00	1.309.000,00	0,00	0,00
1.4.1-IRRF	1.309.000,00	1.309.000,00	0,00	0,00
1.4.2-Multas, Juros e Outros encargos do IRRF	0,00	0,00	0,00	0,00
1.4.3-Dívida Ativa do IRRF	0,00	0,00	0,00	0,00
1.4.4-Multas, Juros, Outros encargos da Dívida ativa do IRRF	0,00	0,00	0,00	0,00
1.4.5(-) Deduções da Receita do IRRF	0,00	0,00	0,00	0,00
1.5-Receita resultante do ITR	0,00	0,00	0,00	0,00
1.5.1-ITR	0,00	0,00	0,00	0,00
1.5.2-Multas, Juros e Outros encargos do ITR	0,00	0,00	0,00	0,00
1.5.3-Dívida Ativa do ITR	0,00	0,00	0,00	0,00
1.5.4-Multas, Juros, Outros encargos da Dívida ativa do ITR	0,00	0,00	0,00	0,00
1.5.5(-) Deduções da Receita do ITR	0,00	0,00	0,00	0,00
2-Receitas de transferências constitucionais e legais	43.504.000,00	43.504.000,00	6.816.958,18	15,67
2.1-Cota Parte FPM	36.000.000,00	36.000.000,00	5.486.590,31	15,24
2.1.1-Parcela referente à CF art. 159, I, alínea b	36.000.000,00	36.000.000,00	5.486.590,31	15,24
2.1.2-Parcela referente à CF art. 159, I, alínea d	0,00	0,00	0,00	0,00
2.2-Cota Parte ICMS	5.455.000,00	5.455.000,00	1.111.133,67	20,37
2.3-ICMS Desoner. L.C. nº 87/96	16.000,00	16.000,00	0,00	0,00
2.4-Cota Parte IPI-Exportação	22.000,00	22.000,00	7.182,99	32,65
2.5-Cota-Parte ITR	11.000,00	11.000,00	672,50	6,11
2.6-Cota-Parte IPVA	2.000.000,00	2.000.000,00	211.378,71	10,57
2.7-Cota-Parte IOF-Outro	0,00	0,00	0,00	0,00
3-TOTAL DA RECEITA DE IMPOSTOS (1+2)	47.951.000,00	47.951.000,00	7.186.135,79	14,99
RECEITAS ADICIONAIS PARA FINAN. DO ENSINO				
RECEITAS ADICIONAIS PARA FINAN. DO ENSINO	PREVISÃO INICIAL	PREVISÃO ATUALIZADA (a)	Até o Bimestre (b)	% c= (b/a)x100
4-Receita da aplicação financeira de outros recursos de impostos vinculados ao ensino	0,00	0,00	0,00	0,00
5-Transferências do FNDE	2.245.000,00	2.245.000,00	501.343,87	22,33
5.1-Transferências do Salário-Educação	1.082.000,00	1.082.000,00	368.554,22	34,06
5.2-Transferências Diretas - PDDE	0,00	0,00	0,00	0,00
5.3-Transferências Diretas - PNAE	819.000,00	819.000,00	110.586,00	13,50

Município de Bezerros



RELATÓRIO RESUMIDO DA EXECUÇÃO ORÇAMENTÁRIA  
 DEMONSTRATIVO DAS RECEITAS E DESPESAS COM MANUTENÇÃO E DESENVOLVIMENTO DO ENSINO - MDE  
 ORÇAMENTOS FISCAL E DA SEGURIDADE SOCIAL

Período de referência: Janeiro a Fevereiro 2015/Bimestre Janeiro-Fevereiro

Continuação

RREO - ANEXO 08 (LDB, art. 72)					R\$ 1,00
5.4-Transferências Diretas - PNATE	175.000,00	175.000,00	22.203,65		12,69
5.5-Outras transferências do FNDE	169.000,00	169.000,00	0,00		0,00
5.6-Aplicações financeiras de recursos do FNDE	0,00	0,00	0,00		0,00
5-Transferências de convênios	199.000,00	199.000,00	0,00		0,00
6.1-Transferências de convênios	199.000,00	199.000,00	0,00		0,00
6.2-Aplicações financeiras dos recursos de convênios	0,00	0,00	0,00		0,00
7-Receita de Operações de créditos	0,00	0,00	0,00		0,00
8-Outras receitas para financiamentos do ensino	0,00	0,00	0,00		0,00
<b>9-TOTAL DAS RECEITAS ADICIONAIS PARA FINAN. DO ENSINO (4+5+6+7+8)</b>	<b>2.444.000,00</b>	<b>2.444.000,00</b>	<b>501.343,87</b>		<b>20,51</b>

FUNDEB

RECEITAS DO FUNDEB	PREVISÃO INICIAL	PREVISÃO ATUALIZADA (a)	RECEITAS REALIZADAS	
			Até o Bimestre (b)	% c = (b/a)x100
10-Receitas destinadas ao FUNDEB	8.700.800,00	8.700.800,00	1.363.391,61	15,67
10.1-Cota Parte FPM (20% de 2.1.1)	7.200.000,00	7.200.000,00	1.097.318,00	15,24
10.2-Cota Parte ICMS (20% de 2.2)	1.091.000,00	1.091.000,00	222.226,74	20,37
10.3-ICMS Desoneração (20% de 2.3)	3.200,00	3.200,00	0,00	0,00
10.4-Cota Parte IPI-Exportação (20% de 2.4)	4.400,00	4.400,00	1.436,60	32,65
10.5-Cota Parte ITR ou ITR destinado Fundeb (20% de (1.5 + 2.5))	2.200,00	2.200,00	134,48	6,11
10.6-Cota-Parte IPVA (20% de 2.6)	400.000,00	400.000,00	42.275,79	10,57
11-Receitas recebidas do FUNDEB	24.620.000,00	24.620.000,00	4.215.901,12	17,12
11.1-Transferências de Recursos do FUNDEB	22.808.000,00	22.808.000,00	3.756.210,18	16,47
11.2-Complementação da União ao FUNDEB	1.802.000,00	1.802.000,00	455.532,01	25,28
11.3-Receita de Aplicação Financ. Recursos do FUNDEB	10.000,00	10.000,00	4.158,93	41,59
<b>12-RESULTADO LÍQUIDO DAS TRANSFERÊNCIAS DO FUNDEB (11.1 - 10)</b>	<b>14.107.200,00</b>	<b>14.107.200,00</b>	<b>2.392.818,57</b>	<b>16,96</b>

ACRÉSCIMO RESULTANTE DAS TRANSFERÊNCIAS DO FUNDEB

DESPESAS DO FUNDEB	DOTAÇÃO INICIAL	DOTAÇÃO ATUALIZADA (d)	DESPESAS EMPENHADAS		DESPESAS LIQUIDADAS		INSCRITAS EM RESTOS A PAGAR NÃO PROCESSADOS (f)
			Até o bimestre (e)	% f=(e/d)x100	Até o bimestre (g)	% h=(g/d)x100	
13-PAGTO PROFISSIONAIS MAGISTÉRIO	14.772.000,00	14.772.000,00	13.640.000,00	92,34	2.535.250,33	17,16	0,00
13.1-Com Educação Infantil	30.000,00	30.000,00	0,00	0,00	0,00	0,00	0,00
13.2-Com Ensino Fundamental	14.742.000,00	14.742.000,00	13.640.000,00	92,52	2.535.250,33	17,20	0,00
14-OUTRAS DESPESAS	9.848.000,00	9.848.000,00	6.908.512,82	70,15	699.269,24	7,10	0,00
14.1-Com Educação Infantil	112.000,00	112.000,00	3.390,00	3,03	3.390,00	3,03	0,00
14.2-Com Ensino Fundamental	9.736.000,00	9.736.000,00	6.905.122,82	70,92	695.879,24	7,15	0,00
<b>15-TOTAL DAS DESPESAS DO FUNDEB (13+14)</b>	<b>24.620.000,00</b>	<b>24.620.000,00</b>	<b>20.548.512,82</b>	<b>83,46</b>	<b>3.234.519,57</b>	<b>13,14</b>	<b>0,00</b>

DEDUÇÕES PARA FINS DE LIMITE DO FUNDEB

	Valor
16-RESTOS A PAGAR INSCRITOS SEM DISPON. FINANCEIRA DE RECURSOS DO FUNDEB	0,00
16.1- FUNDEB 60%	0,00
16.2- FUNDEB 40%	0,00
17-DESPESAS CUSTEADAS COM O SUPERÁVIT FINANCEIRO, DO EXERCÍCIO ANTERIOR, DO FUNDEB	0,00
17.1- FUNDEB 60%	0,00
17.2- FUNDEB 40%	0,00
<b>18-TOTAL DAS DEDUÇÕES CONSIDERADAS PARA FINS DE LIMITE DO FUNDEB (16 + 17)</b>	<b>0,00</b>
<b>19-TOTAL DAS DESPESAS DO FUNDEB PARA FINS DE LIMITE (15 - 18) <sup>1</sup></b>	<b>3.234.519,57</b>
19.1- Mínimo de 60% do FUNDEB na Remuneração do Magistério (13 - (16.1 + 17.1)) / (11) x 100) %	60,14
19.2- Máximo de 40% em Despesa com MDE, que não Remuneração do Magistério (14 - (16.2 + 17.2)) / (11) x 100) %	16,59
19.3- Máximo de 5% não Aplicado no Exercício (100- (19.1 +19.2)) %	23,27

CONTROLE DA UTILIZAÇÃO DE RECURSOS NO EXERCÍCIO SUBSEQUENTE

	Valor
20-RECURSOS RECEBIDOS DO FUNDEB EM 2014 QUE NÃO FORAM UTILIZADOS	0,00
21-DESPESAS CUSTEADAS COM O SALDO DO ITEM 20 ATÉ O 1º TRIMESTRE DE 2015 <sup>2</sup>	0,00

Município de Bezerros



RELATÓRIO RESUMIDO DA EXECUÇÃO ORÇAMENTÁRIA  
 DEMONSTRATIVO DAS RECEITAS E DESPESAS COM MANUTENÇÃO E DESENVOLVIMENTO DO ENSINO - MDE  
 ORÇAMENTOS FISCAL E DA SEGURIDADE SOCIAL

Período de referência: Janeiro a Fevereiro 2015/Bimestre Janeiro-Fevereiro

Continuação

REO - ANEXO 08 (LDB, art. 72)

R\$ 1,00

MANUTENÇÃO E DESENVOLVIMENTO DO ENSINO - DESPESAS CUSTEADAS COM A RECEITA RESULTANTE DE IMPOSTOS E RECURSOS DO FUNDEB

RECEITAS COM AÇÕES TÍPICAS DE MDE	PREVISÃO INICIAL	PREVISÃO ATUALIZADA (a)	RECEITAS REALIZADAS	
			Até o Bimestre (b)	% c = (b/a)x100

2- Impostos e transf. destinadas à MDE (25% de 3) <sup>3</sup>	11.987.750,00	11.987.750,00	1.796.533,95	14,99
--	---------------	---------------	--------------	-------

DESPESAS COM AÇÕES TÍPICAS DE MDE	DOTAÇÃO INICIAL	DOTAÇÃO ATUALIZADA (d)	DESPESAS EMPENHADAS		DESPESAS LIQUIDADAS		INSCRITAS EM RESTOS A PAGAR NÃO PROCESSADOS (f)
			Até o Bimestre (e)	% f = (e/d)x100	Até o Bimestre (g)	% h = (g/d)x10	

3- EDUCAÇÃO INFANTIL	2.410.510,80	2.410.510,80	709.307,16	29,43	35.643,68	1,48	0,00
23.1- Creche	0,00	0,00	0,00	0,00	0,00	0,00	0,00
23.1.1- Custeadas com recursos do FUNDEB	0,00	0,00	0,00	0,00	0,00	0,00	0,00
23.1.2- Custeadas com outros recursos de impostos	0,00	0,00	0,00	0,00	0,00	0,00	0,00
23.2- Pré-escola	2.410.510,80	2.410.510,80	709.307,16	29,43	35.643,68	1,48	0,00
23.2.1- Custeadas com recursos do FUNDEB	181.000,00	181.000,00	9.390,00	5,19	3.390,00	1,87	0,00
23.2.2- Custeadas com outros recursos de impostos	2.229.510,80	2.229.510,80	699.917,16	31,39	32.253,68	1,45	0,00
4- ENSINO FUNDAMENTAL	28.650.174,00	28.650.174,00	21.606.920,40	75,42	3.350.646,21	11,70	0,00
24.1- Custeadas com recursos do FUNDEB	22.676.000,00	22.676.000,00	20.545.122,82	90,60	3.231.129,57	14,25	0,00
24.2- Custeadas com outros recursos de impostos	5.974.174,00	5.974.174,00	1.061.797,58	17,77	119.516,64	2,00	0,00
25- Ensino Médio	0,00	0,00	0,00	0,00	0,00	0,00	0,00
26- Ensino Superior	0,00	0,00	0,00	0,00	0,00	0,00	0,00
27- Ensino Profissional não integrado ao ensino regular	0,00	0,00	0,00	0,00	0,00	0,00	0,00
28- Outras	0,00	0,00	0,00	0,00	0,00	0,00	0,00
<b>29-TOTAL DAS DESPESAS COM AÇÕES TÍPICAS DE MDE (23 + 24 + 25 + 26 + 27 + 28)</b>	<b>31.060.684,80</b>	<b>31.060.684,80</b>	<b>22.316.227,56</b>	<b>71,85</b>	<b>3.386.289,89</b>	<b>10,90</b>	<b>0,00</b>

DEDUÇÕES CONSIDERADAS PARA FINS DE LIMITE CONSTITUCIONAL	Valor
30- Resultado líquido das transferências do FUNDEB = (12)	2.392.818,57
31- Despesas custeadas com a complementação do FUNDEB no exercício	455.532,01
32- Receita de aplicação financeira dos recursos do FUNDEB até o bimestre = (50h)	4.158,93
33- Despesas custeadas com o superávit financeiro, do exercício anterior, do FUNDEB	0,00
34- Despesas custeadas com superávit financeiro, do exercício anterior, de outros recursos impostos	0,00
35- Restos a pagar inscritos no exercício sem disponibilidade financeira de recursos de impostos vinculados ao ensino	0,00
36- Cancelamento, no exercício, de restos a pagar inscritos com dispon financ de rec de impostos vinculados ao ensino = (46g)	0,00
<b>37-TOTAL DAS DEDUÇÕES CONSIDERADAS PARA FINS DE LIMITE CONSTITUCIONAL (30+31+32+33+34+35+36)</b>	<b>2.852.509,51</b>
<b>38-TOTAL DESPESAS PARA FINS DE LIMITE ((23 + 24) - (37))</b>	<b>533.780,38</b>
<b>39-MÍNIMO DE 25% DAS RECEITAS RESULTANTES DE IMPOSTOS EM MDE ((38) / (3) x 100) %</b>	<b>7,43</b>

OUTRAS INFORMAÇÕES PARA CONTROLE							
OUTRAS DESPESAS COM RECEITAS ADICIONAIS PARA FINANCIAMENTO DO ENSINO	DOTAÇÃO INICIAL	DOTAÇÃO ATUALIZADA (d)	DESPESAS EMPENHADAS		DESPESAS LIQUIDADAS		INSCRITAS EM RESTOS A PAGAR NÃO PROCESSADOS (f)
			Até o Bimestre (e)	% f = (e/d)x100	Até o Bimestre (g)	% h = (g/d)x10	
40- Custeadas com aplic finan de outros rec de imposto vinculadas ao ensino	0,00	0,00	0,00	0,00	0,00	0,00	0,00
41- Custeadas com contrib social salário-educação	0,00	0,00	0,00	0,00	0,00	0,00	0,00
42- Custeadas com operações de crédito	0,00	0,00	0,00	0,00	0,00	0,00	0,00
43- Custeadas com outras receitas para finan do ensino	0,00	0,00	0,00	0,00	0,00	0,00	0,00
<b>44-TOTAL OUTRAS DESPESAS (40+41+42+43)</b>	<b>0,00</b>	<b>0,00</b>	<b>0,00</b>	<b>0,00</b>	<b>0,00</b>	<b>0,00</b>	<b>0,00</b>
<b>45-TOTAL GERAL DESPESAS COM MDE (29+44)</b>	<b>31.060.684,80</b>	<b>31.060.684,80</b>	<b>22.316.227,56</b>	<b>71,85</b>	<b>3.386.289,89</b>	<b>10,90</b>	<b>0,00</b>

RESTOS A PAGAR INSCRITOS COM DISPONIBILIDADE FINANCEIRA DE RECURSOS DE IMPOSTOS VINCULADOS AO ENSINO	SALDO ATÉ O BIMESTRE	CANCELADO EM (g)
46- RESTOS A PAGAR DE DESPESAS COM MDE	1.477.761,90	0,00
46.1- Executadas com Recursos de Impostos Vinculados ao Ensino	292.512,19	0,00
46.2- Executadas com Recursos do FUNDEB	1.185.249,71	0,00

FLUXO FINANCEIRO DOS RECURSOS	VALOR	
	FUNDEB (h)	FUNDEF
47- SALDO FINANCEIRO EM 31 DE DEZEMBRO DE 2014	24.771,67	0,00
48- (+) INGRESSO DE RECURSOS ATÉ O BIMESTRE	4.211.742,19	0,00
49- (-) PAGAMENTOS EFETUADOS ATÉ O BIMESTRE	3.520.565,22	0,00

# Município de Bezerros



## RELATÓRIO RESUMIDO DA EXECUÇÃO ORÇAMENTÁRIA DEMONSTRATIVO DAS RECEITAS E DESPESAS COM MANUTENÇÃO E DESENVOLVIMENTO DO ENSINO - MDE ORÇAMENTOS FISCAL E DA SEGURIDADE SOCIAL

Período de referência: Janeiro a Fevereiro 2015/Bimestre Janeiro-Fevereiro

Continuação


RREO - ANEXO 08 (LDB, art. 72)

R\$ 1,00

49.1-Orçamento do Exercício (+ extras)	1.485.336,74	0,00
49.2 Restos a Pagar (+ extras)	2.035.228,48	0,00
50-(+) RECEITA DE APLICAÇÃO FINANCEIRA DOS RECURSOS ATÉ O BIMESTRE	4.158,93	0,00
51-(=) SALDO FINANCEIRO NO EXERCÍCIO ATUAL	720.107,57	0,00


FONTE: Sistema e-Pública (1949-2118-947). Unidade Responsável: . Data da emissão: 06/10/2015 e hora de emissão: 10:13.

- 1. Limites mínimos anuais a serem cumpridos no encerramento do exercício.
- 2. Art. 21, § 2º, Lei 11.494/2007: "Até 5% dos recursos recebidos à conta dos Fundos, inclusive relativos à complementação da União recebidos nos termos do §1º do art. 6º desta Lei, poderão ser utilizados no 1º trimestre do exercício imediatamente subsequente, mediante abertura de crédito adicional.
- 3. Caput do art. 212 da CF/1988
- 4. Os valores referentes à parcela dos Restos a Pagar inscritos sem disponibilidade financeira vinculada à educação deverão ser informados somente no RREO do último bimestre do exercício.
- 5. Limites mínimos anuais a serem cumpridos no encerramento do exercício, no âmbito de atuação prioritária, conforme LDB, art. 11, V.

  
SEVERINO OTÁVIO RAPOSO MONTEIRO  
PREFEITO  
CPF - 024.197.694-49

  
DANIEL DE FREITAS BARBOSA  
CONTADOR  
CRC 022488/O-8

  
PAULA YONARA BARBOSA DE LIMA  
SECRETÁRIA DE FINANÇAS  
CPF - 883.827.374-04

  
IZAC MANOEL DOS SANTOS JUNIOR  
CONTROLADOR  
CPF - 034.485.904-52

**ANEXO**

**12**

Município de Bezerros



RELATÓRIO RESUMIDO DA EXECUÇÃO ORÇAMENTÁRIA  
 DEMONSTRATIVO DAS RECEITAS E DESPESAS COM AÇÕES E SERVIÇOS PÚBLICOS DE SAÚDE  
 ORÇAMENTOS FISCAL E DA SEGURIDADE SOCIAL

Período de referência: Janeiro a Fevereiro 2015/Bimestre Janeiro-Fevereiro

RREO - ANEXO 12 (LC 141/2012, art. 35)

R\$ 1,00

RECEITAS PARA APURAÇÃO DA APLICAÇÃO EM AÇÕES E SERVIÇOS PÚBLICOS DE SAÚDE	PREVISÃO INICIAL	PREVISÃO ATUALIZADA (a)	RECEITAS REALIZADAS	
			Até o Bimestre (b)	% (b/a)x100
<b>RECEITA DE IMPOSTOS LÍQUIDA (I)</b>	4.447.000,00	4.447.000,00	369.177,61	8,30
Imposto Predial e Territorial Urbano - IPTU	436.000,00	436.000,00	4.463,54	1,02
Imposto sobre Transmissão de Bens Intervivos - ITBI	796.000,00	796.000,00	48.159,14	6,05
Imposto sobre Serviços de Qualquer Natureza - ISS	982.000,00	982.000,00	263.581,58	26,84
Imposto de Renda Retido na Fonte - IRRF	1.309.000,00	1.309.000,00	0,00	0,00
Imposto Territorial Rural - ITR	0,00	0,00	0,00	0,00
Multas, Juros de Mora e Outros Encargos dos Impostos	165.000,00	165.000,00	0,00	0,00
Dívida Ativa dos Impostos	639.000,00	639.000,00	52.973,35	8,29
Multas, Juros de Mora e Outros Encargos da Dívida Ativa	120.000,00	120.000,00	0,00	0,00
<b>RECEITAS DE TRANSFERÊNCIAS CONSTITUCIONAIS E LEGAIS (II)</b>	43.504.000,00	43.504.000,00	6.816.958,18	15,67
Cota-parte FPM	36.000.000,00	36.000.000,00	5.486.590,31	15,24
Cota-parte ITR	11.000,00	11.000,00	672,50	6,11
Cota-parte IVA	2.000.000,00	2.000.000,00	211.378,71	10,57
Cota-parte ICMS	5.455.000,00	5.455.000,00	1.111.133,67	20,37
Cota-parte do IPI - Exportação	22.000,00	22.000,00	7.182,99	32,65
Compensações Financeiras Provenientes de Impostos e Transferências Constitucionais	16.000,00	16.000,00	0,00	0,00
Desoneração ICMS (LC 87/96)	16.000,00	16.000,00	0,00	0,00
Outras	0,00	0,00	0,00	0,00
<b>TOTAL DAS RECEITAS PARA APURAÇÃO DA APLICAÇÃO EM AÇÕES E SERVIÇOS PÚBLICOS DE SAÚDE (III) = I + II</b>	<b>47.951.000,00</b>	<b>47.951.000,00</b>	<b>7.186.135,79</b>	<b>14,99</b>

RECEITAS ADICIONAIS PARA FINANCIAMENTO DA SAÚDE	PREVISÃO INICIAL	PREVISÃO ATUALIZADA (c)	RECEITAS REALIZADAS	
			Até o Bimestre (d)	% (d/c)x100
<b>TRANSFERÊNCIA DE RECURSOS DO SISTEMA ÚNICO DE SAÚDE - SUS</b>	27.582.800,00	27.582.800,00	3.714.104,87	13,47
Provenientes da União	19.186.000,00	19.186.000,00	3.218.404,73	16,77
Provenientes dos Estados	684.000,00	684.000,00	4.321,71	0,63
Provenientes de Outros Municípios	0,00	0,00	0,00	0,00
Outras Receitas do SUS	7.712.800,00	7.712.800,00	491.378,43	6,37
TRANSFERÊNCIAS VOLUNTÁRIAS	0,00	0,00	0,00	0,00
RECEITAS DE OPERAÇÕES DE CRÉDITO VINCULADAS À SAÚDE	0,00	0,00	0,00	0,00
OUTRAS RECEITAS PARA FINANCIAMENTO DA SAÚDE	0,00	0,00	0,00	0,00
<b>TOTAL RECEITAS ADICIONAIS PARA FINANCIAMENTO DA SAÚDE</b>	<b>27.582.800,00</b>	<b>27.582.800,00</b>	<b>3.714.104,87</b>	<b>13,47</b>

DESPESAS COM SAÚDE (Por Grupo de Natureza da Despesa)	DOTAÇÃO INICIAL	DOTAÇÃO ATUALIZADA (e)	DESPESAS EMPENHADAS		DESPESAS LIQUIDADAS		INSCRITA EM RESTOS A PAGAR NÃO PRECESSADOS
			Até o Bimestre (f)	% ((f/e)x100)	Até o Bimestre (g)	% ((g/e)x100)	
<b>DESPESAS CORRENTES</b>	26.105.487,60	25.872.487,60	10.521.567,41	40,67	3.473.628,56	13,43	0,00
Pessoal e Encargos Sociais	13.381.287,60	14.132.487,60	6.828.292,68	48,32	1.812.669,95	12,83	0,00
Juros e Encargos da Dívida	0,00	0,00	0,00	0,00	0,00	0,00	0,00
Outras Despesas Correntes	12.724.200,00	11.740.000,00	3.693.274,73	31,46	1.660.958,61	14,15	0,00
<b>DESPESAS DE CAPITAL</b>	1.170.000,00	1.403.000,00	546.868,70	38,98	142.375,45	10,15	0,00
Investimentos	1.170.000,00	1.403.000,00	546.868,70	38,98	142.375,45	10,15	0,00
Inversões Financeiras	0,00	0,00	0,00	0,00	0,00	0,00	0,00
Amortização da Dívida	0,00	0,00	0,00	0,00	0,00	0,00	0,00
<b>TOTAL DAS DESPESAS COM SAÚDE (IV)</b>	<b>27.275.487,60</b>	<b>27.275.487,60</b>	<b>11.068.436,11</b>	<b>40,58</b>	<b>3.616.004,01</b>	<b>13,26</b>	<b>0,00</b>

DESPESAS COM SAÚDE NÃO COMPUTADAS PARA FINS DE APURAÇÃO DO PERCENTUAL MÍNIMO	DOTAÇÃO INICIAL	DOTAÇÃO ATUALIZADA	DESPESAS EMPENHADAS		DESPESAS LIQUIDADAS		INSCRITA EM RESTOS A PAGAR NÃO PRECESSADOS
			Até o Bimestre (h)	% (h/IVT) x 100	Até o Bimestre (i)	% (i/IVg) x 100	
DESPESAS COM INATIVOS E PENSIONISTAS	91.000,00	91.000,00	0,00	0,00	0,00	0,00	0,00
DESPESA COM ASSISTÊNCIA À SAÚDE QUE NÃO ATENDE AO PRINCÍPIO DE ACESSO UNIVERSAL	0,00	0,00	0,00	0,00	0,00	0,00	0,00
<b>DESPESAS CUSTEADAS COM OUTROS RECURSOS</b>	<b>19.716.000,00</b>	<b>18.177.400,00</b>	<b>7.971.157,28</b>	<b>72,02</b>	<b>2.836.086,78</b>	<b>0,00</b>	<b>0,00</b>
Recursos de Transferência do Sistema Único de Saúde - SUS	0,00	0,00	0,00	0,00	0,00	0,00	0,00
Recursos de Operações de Crédito	0,00	0,00	0,00	0,00	0,00	0,00	0,00

Município de Bezerros



RELATÓRIO RESUMIDO DA EXECUÇÃO ORÇAMENTÁRIA  
 DEMONSTRATIVO DAS RECEITAS E DESPESAS COM AÇÕES E SERVIÇOS PÚBLICOS DE SAÚDE  
 ORÇAMENTOS FISCAL E DA SEGURIDADE SOCIAL

Período de referência: Janeiro a Fevereiro 2015/Bimestre Janeiro-Fevereiro

Continuação

RREO - ANEXO 12 (LC 141/2012, art. 35)

R\$ 1,00

Outros Recursos	19.716.000,00	18.177.400,00	7.971.157,28	72,02	2.836.086,78	0,00	0,00
OUTRAS AÇÕES E SERVIÇOS NÃO COMPUTADOS	20.000,00	20.000,00	0,00	0,00	0,00	0,00	0,00
RESTOS A PAGAR NÃO PROCESSADOS INSCRITOS INDEVIDAMENTE NO EXERCÍCIO SEM DISPONIBILIDADE FINANCEIRA <sup>1</sup>	0,00	0,00	0,00	0,00	0,00	0,00	0,00
DESPESAS CUSTEADAS COM DISPONIBILIDADE DE CAIXA VINCULADA AOS RESTOS A PAGAR CANCELADOS <sup>2</sup>	0,00	0,00	0,00	0,00	0,00	0,00	0,00
DESPESAS CUSTEADAS COM RECURSOS VINCULADOS À PARCELA DO PERCENTUAL MÍNIMO QUE FOI APLICADA EM AÇÕES E SERVIÇOS DE SAÚDE EM EXERCÍCIOS ANTERIORES <sup>3</sup>	0,00	0,00	0,00	0,00	0,00	0,00	0,00
<b>TOTAL DAS DESPESAS COM SAÚDE NÃO COMPUTADAS (V)</b>	<b>19.827.000,00</b>	<b>18.288.400,00</b>	<b>7.971.157,28</b>	<b>72,02</b>	<b>2.836.086,78</b>	<b>0,00</b>	<b>0,00</b>
<b>TOTAL DAS DESPESAS COM AÇÕES E SERVIÇOS PÚBLICOS DE SAÚDE (VI) = (IV - V)</b>	<b>7.448.487,60</b>	<b>8.987.087,60</b>	<b>3.097.278,83</b>	<b>27,98</b>	<b>779.917,23</b>	<b>21,57</b>	<b>0,00</b>

<b>PERCENTUAL DE APLICAÇÃO EM AÇÕES E SERVIÇOS PÚBLICOS DE SAÚDE SOBRE A RECEITA DE IMPOSTOS LÍQUIDA E TRANSFERÊNCIAS CONSTITUCIONAIS E LEGAIS (VII%) = (VII / IIIb x 100) - LIMITE CONSTITUCIONAL 15%<sup>4,5</sup></b>	<b>10,85</b>
--	--------------

<b>VALOR REFERENTE À DIFERENÇA ENTRE O VALOR EXECUTADO E O LIMITE MÍNIMO CONSTITUCIONAL [(VI - (15 x IIIb)/100)]<sup>6</sup></b>	<b>-298.003,14</b>
--	--------------------

EXECUÇÃO DE RESTOS A PAGAR NÃO PROCESSADOS INSCRITOS COM DISPONIBILIDADE DE CAIXA	INSCRITOS	CANCELADOS/PRESCRITOS	PAGOS	A PAGAR	PARCELA CONSIDERADA NO LIMITE
Inscritos em 2015	0,00	0,00	0,00	0,00	0,00
Inscritos em 2014	0,00	0,00	0,00	0,00	0,00
Inscritos em 2013	0,00	0,00	0,00	0,00	0,00
Inscritos em 2012	0,00	0,00	0,00	0,00	0,00
Inscritos em 2011	0,00	0,00	0,00	0,00	0,00
Inscritos em Exercícios Anteriores a 2011 (Somatório)	0,00	0,00	0,00	0,00	0,00
<b>Total</b>	<b>0,00</b>	<b>0,00</b>	<b>0,00</b>	<b>0,00</b>	<b>0,00</b>

CONTROLE DOS RESTOS A PAGAR CANCELADOS OU PRESCRITOS PARA FINS DE APLICAÇÃO DA DISPONIBILIDADE DE CAIXA CONFORME ARTIGO 24, § 1º e 2º	RESTOS A PAGAR CANCELADOS OU PRESCRITOS		
	Saldo Inicial	Despesas custeadas no exercício de referência (j)	Saldo Final (Não Aplicado)
Restos a Pagar Cancelados ou Prescritos em 2015	0,00	0,00	0,00
Restos a Pagar Cancelados ou Prescritos em 2014	0,00	0,00	0,00
Restos a Pagar Cancelados ou Prescritos em 2013	0,00	0,00	0,00
Restos a Pagar Cancelados ou Prescritos em 2012	0,00	0,00	0,00
Restos a Pagar Cancelados ou Prescritos em 2011	0,00	0,00	0,00
Restos a Pagar Cancelados ou Prescritos em Exercícios Anteriores a 2011 (Somatório)	0,00	0,00	0,00
<b>Total (VIII)</b>	<b>0,00</b>	<b>0,00</b>	<b>0,00</b>

CONTROLE DO VALOR REFERENTE AO PERCENTUAL MÍNIMO NÃO CUMPRIDO EM EXERCÍCIOS ANTERIORES PARA FINS DE APLICAÇÃO DOS RECURSOS VINCULADOS CONFORME ARTIGOS 25 E 26	LIMITE NÃO CUMPRIDO		
	Saldo Inicial	Despesas custeadas no exercício de referência (k)	Saldo Final (Não Aplicado)
Diferença de limite não cumprido em 2014	0,00	0,00	0,00
Diferença de limite não cumprido em 2013	0,00	0,00	0,00
Diferença de limite não cumprido em 2012	0,00	0,00	0,00
Diferença de limite não cumprido em 2011	0,00	0,00	0,00
Diferença de limite não cumprido em 2010	0,00	0,00	0,00
Diferença de limite não cumprido em Exercícios Anteriores a 2010 (Somatório)	0,00	0,00	0,00
<b>Total (IX)</b>	<b>0,00</b>	<b>0,00</b>	<b>0,00</b>

DESPESAS COM SAÚDE (Por Subfunção)	DOTAÇÃO INICIAL	DOTAÇÃO ATUALIZADA	DESPESAS EMPENHADAS		DESPESAS LIQUIDADAS		INSCRITA EM RESTOS A PAGAR NÃO PROCESSADOS
			Até o Bimestre (l)	% (l/total l) x100	Até o Bimestre (m)	% (m/total m) x100	
Atenção Básica	6.806.487,60	6.906.487,60	2.151.728,84	19,44	686.522,55	18,99	0,00
Assistência Hospitalar e Ambulatorial	14.500.000,00	13.603.400,00	5.607.294,68	50,66	2.072.371,65	57,31	0,00
Suporte Profilático e Terapêutico	1.503.000,00	840.400,00	83.351,14	0,75	26.236,47	0,73	0,00

Continua 2 / 3

**Município de Bezerras**



**RELATÓRIO RESUMIDO DA EXECUÇÃO ORÇAMENTÁRIA  
DEMONSTRATIVO DAS RECEITAS E DESPESAS COM AÇÕES E SERVIÇOS PÚBLICOS DE SAÚDE  
ORÇAMENTOS FISCAL E DA SEGURIDADE SOCIAL**

Período de referência: Janeiro a Fevereiro 2015/Bimestre Janeiro-Fevereiro

Continuação

RREO - ANEXO 12 (LC 141/2012, art. 35)

R\$ 1,00

Vigilância Sanitária	135.000,00	144.600,00	46.275,00	0,42	16.704,44	0,46	0,00
Vigilância Epidemiológica	872.000,00	828.600,00	389.330,00	3,52	117.495,13	3,25	0,00
Alimentação e Nutrição	20.000,00	20.000,00	0,00	0,00	0,00	0,00	0,00
Outras Subfunções	3.439.000,00	4.932.000,00	2.790.456,45	25,21	696.673,77	19,27	0,00
<b>Total</b>	<b>27.275.487,60</b>	<b>27.275.487,60</b>	<b>11.068.436,11</b>	<b>100,00</b>	<b>3.616.004,01</b>	<b>100,00</b>	<b>0,00</b>

FONTE: Sistema e-Pública (1664-9938-206). Unidade Responsável: . Data da emissão: 06/10/2015 e hora de emissão: 10:13.

1 Essa linha apresentará valor somente no Relatório Resumido da Execução Orçamentária do último bimestre do exercício.


2 O valor apresentado na intercessão com a coluna "I" ou com a coluna "I+II" (último bimestre) deverá ser o mesmo apresentado no "total J".


3 O valor apresentado na intercessão com a coluna "I" ou com a coluna "I+II" (último bimestre) deverá ser o mesmo apresentado no "total K".


4 Limite anual mínimo a ser cumprido no encerramento do exercício. Deverá ser informado o limite estabelecido na Lei Orgânica do Município quando o percentual nela estabelecido for superior ao fixado na LC nº 141/2012.


5 Durante o exercício esse valor servirá para o monitoramento previsto no art. 23 da LC 141/2012.

6 No último bimestre, será utilizada a fórmula:  $(VI/(I+II)) \cdot (15 \cdot II/100)$ .

  
SEVERINO OTAVIO RAPOSO MONTEIRO  
PREFEITO  
CPF - 024.197.694-49

  
DANIEL DE FREITAS BARBOSA  
CONTADOR  
CRC 022488/O-8

  
PAULA YONARA BARBOSA DE LIMA  
SECRETÁRIA DE FINANÇAS  
CPF - 883.827.374-04

  
IZAAC MANOEL DOS SANTOS JUNIOR  
CONTROLADOR  
CPF - 034.485.904-52



**ANEXO**

**13**

Município de Bezerros



RELATÓRIO RESUMIDO DA EXECUÇÃO ORÇAMENTÁRIA  
PARCERIAS PÚBLICO-PRIVADAS  
ORÇAMENTOS FISCAL E DA SEGURIDADE SOCIAL



Período de referência: Janeiro a Fevereiro 2015/Bimestre Janeiro-Fevereiro



RREO - ANEXO 13 (Lei nº 11.079, de 30.12.2004, arts. 22,25 e 28)

R\$ 1,00

ESPECIFICAÇÃO	SALDO TOTAL EM 31/12/2014 (a)	REGISTROS EFETUADOS EM 2015			Saldo Total (c) = (a+b)						
		No bimestre	Até o bimestre(b)								
TOTAL DE ATIVOS											
Direitos Futuros											
Ativos Contabilizados na SPE											
Contrapartida para Provisões de PPP											
TOTAL DE PASSIVOS(I)											
Obrigações Não Relacionadas a Serviços											
Contrapartida para Ativos da SPE											
Provisões de PPP											
GARANTIAS DE PPP(II)											
SALDO LÍQUIDO DE PASSIVOS DE PPP(III)=(I-II)											
PASSIVOS CONTINGENTES											
Contraprestações Futuras											
Riscos Não Provisionados											
Outros Passivos Contingentes											
ATIVOS CONTINGENTES											
Serviços Futuros											
Outros Ativos Contingentes											
DESPESAS DE PPP	2014	2015	2016	2017	2018	2019	2020	2021	2022	2023	2024
Do Ente Federado (IV)											
Das Estatais Não-dependentes											
TOTAL DAS DESPESAS											
RECEITAS CORRENTES LÍQUIDA(RCL)(V)											
TOTAL DAS RECEITAS/RCL(%) (VI)=(IV)/(V)											

FONTE: Sistema e-Pública (1890-2584-655). Unidade Responsável: . Data da emissão: 06/10/2015 e hora de emissão: 10:13.

SEVERINO OTAVIO RAPOSO MONTEIRO  
PREFEITO  
CPF - 024.197.694-49

DANIEL DE FREITAS BARBOSA  
CONTADOR  
CRC 022488/O-8

PAULA YONARA BARBOSA DE LIMA  
SECRETÁRIA DE FINANÇAS  
CPF - 883.827.374-04

IZAC MANOEL DOS SANTOS JUNIOR  
CONTROLADOR  
CPF - 034.485.904-52

# ANEXO

14

Município de Bezerras



RELATÓRIO RESUMIDO DA EXECUÇÃO ORÇAMENTÁRIA  
 DEMONSTRATIVO SIMPLIFICADO DO RELATÓRIO RESUMIDO DA EXECUÇÃO ORÇAMENTÁRIA  
 ORÇAMENTOS FISCAL E DA SEGURIDADE SOCIAL

Período de referência: Janeiro a Fevereiro 2015/Bimestre Janeiro-Febrero

RF, Art. 48 – Anexo 14

Em Reais

BALANÇO ORÇAMENTÁRIO		Até o Bimestre			
<b>RECEITAS</b>					
Previsão Inicial		119.939.000,00			
Previsão Atualizada		119.939.000,00			
Receitas Realizadas		16.176.224,26			
Déficit Orçamentário		0,00			
Saldos de Exercícios Anteriores (Utilizados por Créditos Adicionais)		0,00			
<b>DESPESAS</b>					
Dotação Inicial		119.939.000,00			
Créditos Adicionais		0,00			
Dotação Atualizada		119.939.000,00			
Despesas Empenhadas		62.529.407,43			
Despesas Liquidadas		10.807.083,77			
Despesas Pagas		6.727.229,34			
Superávit Orçamentário		5.369.140,49			
<b>DESPESAS POR FUNÇÃO/SUBFUNÇÃO</b>		<b>Até o Bimestre</b>			
Despesas Empenhadas		62.529.407,43			
Despesas Liquidadas		10.807.083,77			
<b>RECEITA CORRENTE LÍQUIDA – RCL</b>		<b>Até o Bimestre</b>			
Receita Corrente Líquida		83.460.534,80			
<b>RECEITAS E DESPESAS DOS REGIMES DE PREVIDÊNCIA</b>		<b>Até o Bimestre</b>			
Regime Próprio de Previdência dos Servidores					
Receitas Previdenciárias Realizadas (IV)		1.113.810,73			
Despesas Previdenciárias Liquidadas (V)		986.870,12			
Resultado Previdenciário (VI) = (IV - V)		126.940,61			
<b>RESULTADOS NOMINAL E PRIMÁRIO</b>		<b>Meta Fixada no AMF da LDO (a)</b>	<b>Resultado Apurado Até o Bimestre (b)</b>	<b>% em Relação à Meta (b/a)</b>	
Resultado Nominal		0,00	-3.594.893,72	0,00	
Resultado Primário		0,00	5.062.815,61	0,00	
<b>RESTOS A PAGAR POR PODER E MINISTÉRIO PÚBLICO</b>		<b>Inscrição</b>	<b>Cancelamento Até o Bimestre</b>	<b>Pagamento Até o Bimestre</b>	<b>Saldo a Pagar</b>
RESTOS A PAGAR PROCESSADOS		15.669.075,72	0,00	4.672.358,57	10.996.717,15
Poder Executivo		15.669.075,72	0,00	4.672.358,57	10.996.717,15
Poder Legislativo		0,00	0,00	0,00	0,00
RESTOS A PAGAR NÃO PROCESSADOS		13.666.461,14	0,00	1.456.919,41	12.209.541,73
Poder Executivo		13.666.461,14	0,00	1.456.919,41	12.209.541,73
Poder Legislativo		0,00	0,00	0,00	0,00
TOTAL		29.335.536,86	0,00	6.129.277,98	23.206.258,88
<b>DESPESAS COM MANUTENÇÃO E DESENVOLVIMENTO DO ENSINO</b>		<b>Valor Apurado Até o Bimestre</b>	<b>Limites Constitucionais Anuais</b>		
			<b>% Mínimo a Aplicar no Exercício</b>	<b>% Aplicado Até o Bimestre</b>	
Mínimo Anual de 25% das Receitas de impostos em MDE		533.780,38	25,00	7,43	
Mínimo Anual de 60% do FUNDEB na Remuneração do Magistério com Educação Infantil e Ensino Fundamental		2.535.250,33	60,00	60,14	
Complementação da União ao FUNDEB		455.532,01	10,00	12,11	
<b>DESPESAS COM AÇÕES E SERVIÇOS PÚBLICOS DE SAÚDE</b>		<b>Valor Apurado Até o Bimestre</b>	<b>Limite Constitucional Anual</b>		
			<b>% Mínimo a Aplicar no Exercício</b>	<b>% Aplicado Até o Bimestre</b>	
Despesas Próprias com Ações e Serviços Públicos de Saúde		779.917,23	15,00	10,85	
<b>DESPESAS DE CARÁTER CONTINUADO DERIVADAS DE PPP</b>		<b>Valor Apurado no Exercício Corrente</b>			
Total das Despesas/RCL (%)		0,00			

FONTE: Sistema e-Pública (1571-4258-943). Unidade Responsável: . Data da emissão: 06/10/2015 e hora de emissão: 10:14.  
 Serão demonstradas as projeções do exercício anterior ao de referência.

Município de Bezerros



RELATÓRIO RESUMIDO DA EXECUÇÃO ORÇAMENTÁRIA  
DEMONSTRATIVO SIMPLIFICADO DO RELATÓRIO RESUMIDO DA EXECUÇÃO ORÇAMENTÁRIA  
ORÇAMENTOS FISCAL E DA SEGURIDADE SOCIAL

Período de referência: Janeiro a Fevereiro 2015/Bimestre Janeiro-Fevereiro

Continuação  
Em Reais

RF, Art. 48 - Anexo 14

  
SEVERINO OTAVIO RAPOSO MONTEIRO  
PREFEITO  
CPF - 024.197.694-49

  
DANIEL DE FREITAS BARBOSA  
CONTADOR  
CRC 022488/O-8

  
PAULA YONARA BARBOSA DE LIMA  
SECRETARIA DE FINANÇAS  
CPF - 883.827.374-04

  
IZAC MANOEL DOS SANTOS JUNIOR  
CONTROLADOR  
CPF - 034.485.904-52