

Prefeitura Municipal de Bezerros

ESTADO DE PERNAMBUCO
SECRETARIA DE SAÚDE



RELATÓRIO ANUAL DE GESTÃO

RAG - 2022

BEZERROS - PE

2023

Maria Lucielle Silva Laurentino
Prefeita Municipal

Maria do Socorro Silva
Vice Prefeita

Ieda Pricila Vasconcelos Campos
Secretária Municipal de Saúde



Relatório Anual de Gestão
RAG - 2022

Organização e Revisão
Secretaria Municipal de Saúde

Bezerros - PE
2023

INTRODUÇÃO

O presente Relatório Anual de Gestão é referente ao desenvolvimento das ações e serviços de saúde do ano de 2022. Nele além de constarem informações sobre as equipes de saúde, dados de morbidade e morbimortalidade da população residente e outros dados de saúde essenciais para a população e equipes de saúde.

É através do Relatório Anual de Gestão que a Secretaria Municipal de Saúde de Bezerros apresenta a população os resultados das metas pactuadas junto aos representantes dos trabalhadores e população em geral no Conselho Municipal de Saúde.

Reforçamos que esse Relatório Anual apresenta dados parciais de 2022, pois ainda estão sendo compiladas as informações necessárias junto aos órgãos de controle e junto ao Ministério da Saúde.

1. Identificação

1.1. Informações Territoriais

UF	Município		
PE	BEZERROS		
Área	População	Densidade Populacional	Região de Saúde
492,56 Km²	60.960 Hab	124 Hab/Km²	Caruaru

Fonte: Departamento de Informática do SUS (DATASUS)
Data da consulta: 28/12/2022

1.2. Secretaria de Saúde

Nome do Órgão	Número CNES
SECRETARIA DE SAUDE DE BEZERROS	3030296
CNPJ Próprio	CNPJ da Mantenedora
A informação não foi identificada na base de dados	10091510000175
Endereço	
RUA VITORIANO PEREIRA DE LIMA 84	
Email	Telefone
deplan_bezerros@yahoo.com.br	(81) 3728-6716

Fonte: Cadastro Nacional de Estabelecimentos de Saúde (CNES)
Data da consulta: 28/12/2022

1.3. Informações da Gestão

Prefeito(a)	
MARIA LUCIELLE SILVA LAURENTINO	
Secretário(a) de Saúde em Exercício	
IEDA PRICILA DE VASCONCELOS CAMPOS	
E-mail secretário(a)	Telefone secretário(a)
jeffersoncontab@gmail.com	(81) 9981-81776

Fonte: Sistema de Informações sobre Orçamentos Públicos em Saúde (SIOPS)
Data da consulta: 28/12/2022

1.4. Fundo de Saúde

Instrumento de criação	Data de criação	CNPJ
LEI	04/1991	13.486.604/0001-31
Natureza Jurídica		
FUNDO PUBLICO DA ADMINISTRACAO DIRETA MUNICIPAL		
Gestor do Fundo		
Nome		
IÊDA PRICILA DE VASCONCELOS CAMPOS		

Fonte: Sistema de Informações sobre Orçamentos Públicos em Saúde (SIOPS)
Data da consulta: 28/12/2022

1.5. Plano de Saúde

Período do Plano de Saúde

2022 - 2025

Status do Plano

Aprovado

Fonte: Departamento de Informática do SUS (DATASUS)

Data da consulta: 17/05/2022

1.6. Informações sobre Regionalização

Região de Saúde: Caruaru

Município	Área (Km²)	População (Hab)	Densidade
AGRESTINA	201.437	25240	125,30
ALAGOINHA	200.422	14798	73,83
ALTINHO	454.486	22996	50,60
BARRA DE GUABIRABA	114.216	14632	128,11
BELO JARDIM	647.696	76930	118,77
BEZERROS	492.566	60960	123,76
BONITO	399.503	38101	95,37
BREJO DA MADRE DE DEUS	762.088	51696	67,83
CACHOEIRINHA	179.268	20618	115,01
CAMOCIM DE SÃO FELIX	53.576	19032	355,23
CARUARU	920.61	369343	401,19
CUPIRA	105.924	24237	228,81
FREI MIGUELINHO	212.702	15633	73,50
GRAVATA	513.367	85309	166,18
IBIRAJUBA	189.591	7773	41,00
JATAÚBA	719.217	17305	24,06
JUREMA	148.246	15483	104,44
PANELAS	371.157	26438	71,23
PESQUEIRA	1000.225	68067	68,05
POÇÃO	199.742	11308	56,61
RIACHO DAS ALMAS	313.99	20744	66,07
SAIRE	195.457	9600	49,12
SANHARO	256.183	27308	106,60
SANTA CRUZ DO CAPIBARIBE	335.526	111812	333,24
SANTA MARIA DO CAMBUCA	92.145	14308	155,28
SÃO BENTO DO UNA	726.964	60567	83,31
SÃO CAITANO	382.475	37488	98,01
SÃO JOAQUIM DO MONTE	242.629	21439	88,36
TACAIMBÓ	227.586	12843	56,43
TAOJARITINGA DO NORTE	475.176	29472	62,02
TCRITAMA	30.93	47088	1.522,41
VERTENTES	191.091	21172	110,80

1.7. Conselho de Saúde

Instrumento de Criação	Data de Criação	Endereço	CEP
<input type="text" value="LEI"/>	<input type="text"/>	<input type="text" value="RUA VIGÁRIO MANOEL CLEMENTE"/>	<input type="text" value="55660-000"/>
E-mail	Telefone	Nome do Presidente	
<input type="text"/>	<input type="text"/>	<input type="text"/>	

Fonte: Sistema de Informações sobre Orçamentos Públicos em Saúde (SIOPS)

Ano de referência: 2021

Período de referência: 6º Bimestre




Número de conselheiros por segmento

Usuários	Governo	Trabalhadores	Prestadores
<input type="text" value="8"/>	<input type="text" value="3"/>	<input type="text" value="4"/>	<input type="text" value="1"/>

Fonte: Sistema de Informações sobre Orçamentos Públicos em Saúde (SIOPS)

Data da consulta: 28/12/2022

1.8. Casa Legislativa

1º RDQA	2º RDQA	3º RDQA
Data de Apresentação na Casa Legislativa	Data de Apresentação na Casa Legislativa	Data de Apresentação na Casa Legislativa
<input type="text" value="06/06/2023"/> 	<input type="text" value="06/06/2023"/> 	<input type="text"/> 

Análises e Considerações

O Relatório Anual de Gestão RAG-2022 encontra-se atualmente em análise pelo Conselho Municipal de Saúde de Bezerros-PE. As informações analisadas referem-se as metas propostas para a Programação Anual de Saúde – PAS do ano de 2022 e constam também em relatório de acompanhamento específico.

Para dinamizar a leitura e buscar a cada dia um conjunto de informações territoriais e sanitárias mais precisas e atualizadas sobre o município de Bezerros-PE, foram utilizadas informações dos bancos de dados oficiais do Ministério da Saúde, como o Sistema de Informações em Saúde da Atenção Básica (SISAB), Sistema de Informações sobre Nascidos Vivos (SINASC), Sistema de Informações sobre Mortalidade (SIM), e bancos de dados oficiais do Instituto Brasileiro de Geografia e Estatística (IBGE).

2. INTRODUÇÃO

Este relatório tem a finalidade de demonstrar todas ações referente ao ano de 2022. O ano de 2022 inicia o processo de acompanhamento das metas previstas em novo Plano Municipal de Saúde. Como o presente instrumento encontra-se em análise pelo Conselho Municipal de Saúde, este relatório é uma versão preliminar da prestação de contas do ano de 2022 e da realização das ações e serviços de saúde.

3 DADOS DEMOGRÁFICOS E DE MORBIMORTALIDADE

A imagem a seguir é referente ao Relatório Consolidado da Situação do Território em dezembro de 2022. É possível constatar que o número de habitantes previsto pelo IBGE (60.960 em 2021), não difere em grande escala do quantitativo de usuários cadastrados pelas Equipes da Atenção Básica – EAB ao final de 2022.



MINISTÉRIO DA SAÚDE
ESTADO DE PERNAMBUCO
MUNICÍPIO DE BEZERROS

FILTROS: Competência: 12/2022 | Unidade de saúde: Todas | INE: Todos

RELATÓRIO CONSOLIDADO DA SITUAÇÃO DO TERRITÓRIO

RESUMO DO CADASTRO			SITUAÇÃO SÓCIO-DEMOGRÁFICA			
Descrição	Total no território	Recusa do cadastro	Faixa etária	Masc.	Fem.	Total
Usuários	61804	18	Menos de 01 ano	192	251	443
Domicílios	31222	37	01 ano	293	275	568
Famílias	21368	-	02 anos	362	343	705
Outros tipos de imóveis	3631	0	03 anos	392	376	768
			04 anos	374	363	737
			05 a 09 anos	1916	1866	3782
			10 a 14 anos	2023	1945	3968
			15 a 19 anos	2205	2182	4387
			20 a 24 anos	2289	2375	4664
			25 a 29 anos	2136	2434	4570
			30 a 34 anos	1986	2254	4240
			35 a 39 anos	2061	2548	4609
			40 a 44 anos	2160	2571	4731
			45 a 49 anos	1984	2454	4438
			50 a 54 anos	1707	2226	3933
			55 a 59 anos	1528	2039	3567
			60 a 64 anos	1270	1742	3012
			65 a 69 anos	1086	1422	2508
			70 a 74 anos	935	1252	2187
			75 a 79 anos	668	973	1641
			80 anos ou mais	862	1484	2346
			Total geral	28429	33375	61804

SITUAÇÃO DE RUA		
Descrição	Qtd.	
Cidadão em situação de rua	48	
Tempo na rua	Menos de 6 meses	4
	6 a 12 meses	2
	1 a 5 anos	2
	Mais de 5 anos	16
Com referência familiar	12	
Recebe algum benefício	0	

PESSOAS COM DEFICIÊNCIA	
Descrição	Qtd.
Auditiva	291
Física	1000
Intelectual / Cognitiva	701
Outras	328
Visual	1002

DOMICÍLIOS: SITUAÇÃO DE MORADIA E SANEAMENTO

Localização do domicílio, por tipo de área

Descrição	Qtd.
Rural	8302
Urbana	22920
Não informado	0

Disponibilidade de energia elétrica

Descrição	Qtd.
Com energia	24208
Sem energia	314
Não informado	6700

Tipo de tratamento de água

Descrição	Qtd.
Clorada	6180
Fervida	192
Filtrada	13935
Mineral	2963
Sem tratamento	3756
Não informado	4196

Destino do lixo

Descrição	Qtd.
Céu aberto	157
Coletado	23526
Queimado / Enterrado	2734
Outro	189
Não informado	4616

Dados processados em 04/06/2023 às 23:02

Impresso em 05/06/2023 às 17:26 por José Wilson Félix da Silva.

Pág. 1 / 1

➤ NASCIDOS VIVOS - PERNAMBUCO

Nascim p/resid.mãe por Ano do nascimento segundo Município
Município: 260190 BEZERROS
Período: 2017-2021

Município	2017	2018	2019	2020	2021	Total
TOTAL	765	783	771	801	711	3.831
260190 BEZERROS	765	783	771	801	711	3.831

Fonte: MS/SVS/DASIS - Sistema de Informações sobre Nascidos Vivos - SINASC
Consulte o site da [Secretaria Estadual de Saúde](#) para mais informações.

3.3. Principais causas de internação

Ao analisarmos os dados sobre morbidade hospitalar do ano de 2022 é possível constatar que houve um aumento do número de pessoas que necessitaram de internação. As principais causas de aumento no número de internações hospitalares foram às neoplasias (tumores), doenças dos aparelhos circulatório e respiratório e também doenças relacionadas a pele. Entre as doenças que tiveram redução do número de internamentos destacam-se as doenças infecciosas e parasitárias, incluindo a COVID-19, e também houve redução nos números de internamentos com causas relacionadas a gravidez, parto e puerpério, a seguir será possível fazer a comparação dos casos de morbidade hospitalar dos últimos 6 anos no município de Bezerros-PE.

► MORBIDADE HOSPITALAR DO SUS - POR LOCAL DE RESIDÊNCIA - PERNAMBUCO

Internações por Ano processamento segundo Capítulo CID-10
Município: 260190 BEZERROS
Período: 2022

Capítulo CID-10	2022
TOTAL	3.448
I. Algumas doenças infecciosas e parasitárias	467
II. Neoplasias (tumores)	226
III. Doenças sangue órgãos hemat e transt imunitár	11
IV. Doenças endócrinas nutricionais e metabólicas	34
V. Transtornos mentais e comportamentais	18
VI. Doenças do sistema nervoso	74
VII. Doenças do olho e anexos	56
VIII. Doenças do ouvido e da apófise mastóide	5
IX. Doenças do aparelho circulatório	355
X. Doenças do aparelho respiratório	253
XI. Doenças do aparelho digestivo	364
XII. Doenças da pele e do tecido subcutâneo	100
XIII. Doenças sist osteomuscular e tec conjuntivo	33
XIV. Doenças do aparelho geniturinário	187
XV. Gravidez parto e puerpério	525
XVI. Algumas afec originadas no período perinatal	145
XVII. Malf cong deformid e anomalias cromossômicas	20
XVIII. Sint sinais e achad anorm ex clín e laborat	86
XIX. Lesões enven e alg out conseq causas externas	446
XXI. Contatos com serviços de saúde	43

Fonte: Ministério da Saúde - Sistema de Informações Hospitalares do SUS (SIH/SUS)

Morbidade Hospitalar de residentes, segundo capítulo da CID-10.					
Capítulo CID-10	2017	2018	2019	2020	2021
I. Algumas doenças infecciosas e parasitárias	153	119	155	709	765
II. Neoplasias (tumores)	239	287	318	193	180
III. Doenças sangue órgãos hemat e transt imunitár	16	13	11	11	9
IV. Doenças endócrinas nutricionais e metabólicas	29	29	19	29	34
V. Transtornos mentais e comportamentais.	15	8	12	8	13
VI. Doenças do sistema nervoso	55	66	49	44	44
VII. Doenças do olho e anexos	14	30	22	26	49
VIII. Doenças do ouvido e da apófise mastóide	2	4	8	3	3
IX. Doenças do aparelho circulatório	293	299	270	255	277
X. Doenças do aparelho respiratório	188	183	194	136	137
XI. Doenças do aparelho digestivo	345	399	421	222	205
XII. Doenças da pele e do tecido subcutâneo	90	70	74	42	48
XIII. Doenças sist osteomuscular e tec conjuntivo	43	27	37	31	29
XIV. Doenças do aparelho geniturinário	151	265	273	157	164
XV. Gravidez parto e puerpério	590	681	713	573	562
XVI. Algumas afec originadas no período perinatal	88	81	92	93	168
XVII. Malf cong deformid e anomalias cromossômicas	20	22	23	19	27
XVIII. Sint sinais e achad anorm ex clín e laborat	56	79	57	54	66
XIX. Lesões enven e alg out conseq causas externas	359	371	375	318	361
XX. Causas externas de morbidade e mortalidade	-	-	-	-	-
XXI. Contatos com serviços de saúde	35	47	31	15	31
CID 10ª Revisão não disponível ou não preenchido	-	-	-	-	-
Total	2781	3080	3154	2938	3172

Fonte: Sistema de Informações Hospitalares do SUS (SIH/SUS).

3.4. Mortalidade por grupos de causas

► MORTALIDADE - PERNAMBUCO

Óbitos p/Residênc por Ano do Óbito segundo Capítulo CID-10
Município: 260190 BEZERROS
Período: 2021

Capítulo CID-10	2021
TOTAL	636
I. Algumas doenças infecciosas e parasitárias	102
II. Neoplasias (tumores)	75
III. Doenças sangue órgãos hemat e transt imunitár	7
IV. Doenças endócrinas nutricionais e metabólicas	53
V. Transtornos mentais e comportamentais	18
VI. Doenças do sistema nervoso	12
IX. Doenças do aparelho circulatório	127
X. Doenças do aparelho respiratório	70
XI. Doenças do aparelho digestivo	35
XII. Doenças da pele e do tecido subcutâneo	5
XIII. Doenças sist osteomuscular e tec conjuntivo	5
XIV. Doenças do aparelho geniturinário	18
XVI. Algumas afec originadas no período perinatal	7
XVII. Malf cong deformid e anomalias cromossômicas	2
XVIII. Sint sinais e achad anorm ex clín e laborat	52
XX. Causas externas de morbidade e mortalidade	48

Fonte: MS/SVS/CGIAE - Sistema de Informações sobre Mortalidade - SIM
Consulte o site da [Secretaria Estadual de Saúde](#) para mais informações.

Mortalidade de residentes, segundo capítulo CID-10				
Capítulo CID-10	2017	2018	2019	2020
I. Algumas doenças infecciosas e parasitárias	23	25	29	128
II. Neoplasias (tumores)	53	61	76	54
III. Doenças sangue órgãos hemat e transt imunitár	-	6	2	1
IV. Doenças endócrinas nutricionais e metabólicas	45	49	45	56
V. Transtornos mentais e comportamentais	5	5	3	7
VI. Doenças do sistema nervoso	12	5	8	5
VII. Doenças do olho e anexos	-	-	-	-
VIII. Doenças do ouvido e da apófise mastóide	-	-	-	-
IX. Doenças do aparelho circulatório	140	169	149	128
X. Doenças do aparelho respiratório	99	65	79	62
XI. Doenças do aparelho digestivo	36	27	30	38
XII. Doenças da pele e do tecido subcutâneo	3	3	6	5
XIII. Doenças sist osteomuscular e tec conjuntivo	1	-	2	5
XIV. Doenças do aparelho geniturinário	22	17	31	23
XV. Gravidez parto e puerpério	-	-	1	-
XVI. Algumas afec originadas no período perinatal	3	8	4	2
XVII. Malf cong deformid e anomalias cromossômicas	1	-	3	2
XVIII. Sint sinais e achad anorm ex clín e laborat	39	29	87	78
XIX. Lesões enven e alg out conseq causas externas	-	-	-	-
XX. Causas externas de morbidade e mortalidade	85	78	50	67
XXI. Contatos com serviços de saúde	-	-	-	-
XXII. Códigos para propósitos especiais	-	-	-	-
Total	567	547	605	661

Fonte: Sistema de Informações sobre Mortalidade (MS/SVS/CGIAE/SIM-TABNET).

Análises e Considerações

Com o declínio da pandemia da Covid-19 no município houve uma redução significativa nas causas de internamentos envolvendo as doenças infecciosas e parasitárias, porém foi possível constatar que outras doenças e eventos externos foram responsáveis pelo crescimento no número total de casos de internações hospitalares. Entre as doenças que mais apresentaram crescimento no período de 2022 podemos destacar as doenças do aparelho circulatório, respiratório e digestivo, as neoplasias, assim como as doenças da pele e tecidos subcutâneos.

A análise dos dados das estatísticas vitais e da morbidade hospitalar indica que a secretaria municipal de saúde deve continuar fortalecendo a Atenção Primária e o investimento em ações de promoção da saúde, para o enfrentamento mais qualificado das condições crônicas, além de campanhas intersetoriais para o combate à violência e acidentes. As principais causas de morbidade hospitalar entre residentes do município estão relacionadas às doenças dos aparelhos cardiovascular/circulatório, respiratório, e digestivo e as neoplasias, além das causas externas como acidentes e a ingestão de substâncias perigosas.

A Atenção Básica como ordenadora da rede de cuidados aos pacientes deve ser porta de entrada das principais doenças e agravos que acometem a população, tendo como contrarreferência os serviços especializados de média e alta complexidade em saúde. Nesse sentido é fundamental garantir meios necessários para acompanhamento longitudinal aos usuários que apresentam doenças crônicas visando a diminuição dos riscos a saúde em longo prazo, pois essa parcela da população representa percentual significativo de internações hospitalares.

Em que pese tal fato, é fundamental considerar os investimentos para a Vigilância em Saúde e o investimento em ações em de educação popular em saúde, ampliar as ações em saúde do trabalhador e outras ações direcionados aos usuários com doenças crônicas como no caso de pessoas com diabetes ou hipertensão.

4 DADOS DA PRODUÇÃO DOS SERVIÇOS NO SUS



MINISTÉRIO DA SAÚDE
ESTADO DE PERNAMBUCO
MUNICÍPIO DE BEZERROS

FILTROS: Período: 01/01/2022 a 31/12/2022 | Unidade de saúde: Todos | Equipe: Todas | Profissional: Todos | CBO: Todos

Relatório de resumo de produção - Série histórica

Cadastros

Descrição	01/2022	02/2022	03/2022	04/2022	05/2022	06/2022	07/2022	08/2022	09/2022	10/2022	11/2022	12/2022	Total
Cadastro domiciliar e territorial	1.720	1.927	9	2.061	2.982	1.734	2.277	3.230	2.454	4.009	6.962	5.061	34.426
Cadastro individual	3.134	1.652	25	2.214	4.491	2.440	4.178	3.929	3.573	4.557	7.387	5.178	42.758
Total	4.854	3.579	34	4.275	7.473	4.174	6.455	7.159	6.027	8.566	14.349	10.239	77.184

Produção

Descrição	01/2022	02/2022	03/2022	04/2022	05/2022	06/2022	07/2022	08/2022	09/2022	10/2022	11/2022	12/2022	Total
Atendimento domiciliar	0	0	0	0	0	0	1	0	0	0	0	0	1
Atendimento individual	3.926	1.973	661	3.157	4.431	4.131	4.897	5.406	5.334	4.614	4.720	4.491	47.741
Atendimento odontológico individual	679	587	53	773	1.095	898	1.092	1.231	1.177	908	900	875	10.268
Atividade coletiva	134	58	14	90	140	132	159	181	325	377	374	284	2.268
Avaliação de elegibilidade e admissão	0	0	0	0	0	0	1	2	5	4	4	2	18
Marcadores de consumo alimentar	24	1	1	0	0	0	0	0	0	0	0	0	26
Procedimentos individualizados	4.004	1.695	641	2.410	3.867	3.691	4.732	5.356	5.330	4.963	5.929	5.621	48.239
Síndrome neurológica por Zika / Microcefalia	0	0	0	0	0	0	0	0	0	0	0	0	0
Vacinação	729	271	80	697	1.131	821	1.086	1.547	1.327	1.314	1.526	1.039	11.568
Visita domiciliar e territorial	48.154	28.691	1.971	27.566	43.603	44.908	42.647	47.331	42.575	33.301	38.625	43.689	443.061
Total	57.650	33.276	3.421	34.693	54.267	54.581	54.615	61.054	56.073	45.481	52.078	56.001	563.190

Os dados acima são referentes à produção da Atenção Primária ao longo do ano de 2022, quando comparados ao ano de 2021 tivemos um crescimento de 12,4% no número de visitas domiciliares, 13,1% no número de procedimentos realizados e também foi possível constatar um crescimento de 19,2% no número de consultas odontológicas. Com relação ao número de atendimentos individuais houve uma redução de 13,9%, isso se deve em fato ao aumento das visitas individuais como ampliação dos primeiros cuidados a população, evitando-se assim o agravamento de alguns quadros e conseqüentemente reduzindo a necessidade de atendimentos individuais.

➤ PRODUÇÃO AMBULATORIAL DO SUS - PERNAMBUCO - POR LOCAL DE RESIDÊNCIA

Qtd. aprovada por Complexidade segundo Grupo procedimento
Município: 260190 BEZERROS
Período: 2022

Grupo procedimento	Atenção Básica	Média complexidade	Alta complexidade	Não se aplica	Total
TOTAL	4.893	37.391	8.590	1.642	52.516
01 Ações de promoção e prevenção em saúde	618	-	-	-	618
02 Procedimentos com finalidade diagnóstica	594	24.239	1.542	-	26.375
03 Procedimentos clínicos	3.525	10.228	6.551	-	20.304
04 Procedimentos cirúrgicos	156	2.746	291	-	3.193
05 Transplantes de órgãos, tecidos e células	-	178	206	-	384
07 Órteses, próteses e materiais especiais	-	-	-	1.642	1.642

Fonte: Ministério da Saúde - Sistema de Informações Ambulatoriais do SUS (SIA/SUS)

➤ PROCEDIMENTOS HOSPITALARES DO SUS - POR LOCAL DE RESIDÊNCIA - PERNAMBUCO

AIH aprovadas por Complexidade segundo Grupo procedimento
Município: 260190 BEZERROS
Período: 2022

Grupo procedimento	Média complexidade	Alta complexidade	Total
TOTAL	3.174	281	3.455
02 Procedimentos com finalidade diagnóstica	1	3	4
03 Procedimentos clínicos	1.984	60	2.044
04 Procedimentos cirúrgicos	1.189	199	1.388
05 Transplantes de órgãos, tecidos e células	-	19	19

Fonte: Ministério da Saúde - Sistema de Informações Hospitalares do SUS (SIH/SUS)

➤ PRODUÇÃO AMBULATORIAL DO SUS - PERNAMBUCO - POR LOCAL DE RESIDÊNCIA

Qtd. aprovada segundo Forma organização
Município: 260190 BEZERROS
Forma organização: 030108 Atendimento/Acompanhamento psicossocial
Período: 2022

Forma organização	Qtd. aprovada
TOTAL	2.006
030108 Atendimento/Acompanhamento psicossocial	2.006

Fonte: Ministério da Saúde - Sistema de Informações Ambulatoriais do SUS (SIA/SUS)

► PRODUÇÃO AMBULATORIAL DO SUS - PERNAMBUCO - POR LOCAL DE RESIDÊNCIA

Qtd. aprovada segundo Forma organização
Município: 260190 BEZERROS
Forma organização: 030108 Atendimento/Acompanhamento psicossocial
Período: 2022

Forma organização	Qtd. aprovada
TOTAL	2.006
030108 Atendimento/Acompanhamento psicossocial	2.006

Fonte: Ministério da Saúde - Sistema de Informações Ambulatoriais do SUS (SIA/SUS)

Análises e Considerações

Os investimentos em saúde no ano de 2022 garantiram ao município de Bezerros a ampliação das ações e serviços de saúde durante o ano, o período é marcado pela recuperação econômica pós-período de pandemia e os serviços passaram por qualificação e contratação profissional para atender a demanda existente

5. Rede Física Prestadora de Serviços de saúde e trabalhadores do SUS

Rede física de estabelecimentos de saúde por tipo de estabelecimentos			
Tipo de Estabelecimento	Dupla	Estadual	Municipal
UNIDADE MÓVEL PRÉ-HOSPITALAR NA ÁREA DE URGÊNCIA	0	0	2
EQUIPE NASF	0	0	2
FARMAC 24h	0	0	1
FARMÁCIA POPULAR DO BRASIL	0	0	1
CENTRO DE SAÚDE - UNIDADE BÁSICA	0	0	23
HOSPITAL GERAL	1	0	1
HOSPITAL GERAL (HOSPITAL DE CAMPANHA)	0	0	1
LABORATÓRIO MUNICIPAL	0	0	1
CENTRO DE ATENÇÃO PSICOSSOCIAL - CAPS	0	0	1
UNIDADE DE APOIO DIAGNOSE E TERAPIA (SADT ISOLADO)	0	0	1
CENTRAL DE ABASTECIMENTO FARMACÊUTICO	0	0	1
POSTO DE SAÚDE	0	0	2
CENTRAL DE GESTAO EM SAÚDE	0	0	1
CENTRO DE ESPECIALIDADES ODONTOLÓGICAS	0	0	1
CENTRO MUNICIPAL DE REABILITAÇÃO	0	0	1
CLÍNICA DA MULHER	0	0	1
CLÍNICA ESPAÇO EM SAÚDE MENTAL (ESPAÇO BEM VIVER)	0	0	1
POLO ACADEMIA DA SAÚDE	0	0	1
PNI MUNICIPAL	0	0	1
POLICLÍNICA	0	0	1
UPA - PRONTO ATENDIMENTO	0	0	1
TOTAL	1	0	46

Rede física de estabelecimentos de saúde por natureza jurídica				
Natureza Jurídica	Municipal	Estadual	Dupla	Total
ADMINISTRACAO PUBLICA				
MUNICIPIO	46	0	0	46
ENTIDADES EMPRESARIAIS				
SOCIEDADE EMPRESARIA LIMITADA	3	0	0	3
ENTIDADES SEM FINS LUCRATIVOS				
ASSOCIACAO PRIVADA	1	0	1	2
PESSOAS FISICAS				
Total	0	0	0	51

» CNES - RECURSOS HUMANOS - PROFISSIONAIS - INDIVÍDUOS - SEGUNDO CBO 2002 - PERNAMBUCO

Quantidade por Ano/mês compet. segundo Tipo de Gestão
Município: 260190 BEZERROS
Período: 2022

Tipo de Gestão	2022/Jan	2022/Fev	2022/Mar	2022/Abr	2022/Mai	2022/Jun	2022/Jul	2022/Ago	2022/Set	2022/Out	2022/Nov	2022/Dez
TOTAL	743	733	742	738	732	753	766	792	853	845	911	912
Dupla	107	108	116	106	106	107	106	106	159	153	212	215
Municipal	636	625	626	632	626	646	660	686	694	692	699	697

Fonte: Ministério da Saúde - Cadastro Nacional dos Estabelecimentos de Saúde do Brasil - CNES

Análises e Considerações

Observamos que em 2022 houve um aumento da rede física de serviços de saúde no município de bezerros, foram disponibilizados novos serviços de saúde para a população, como o espaço bem viver e a clínica da mulher, além da inauguração de novas unidades básicas de saúde.

Os novos espaços terapêuticos do município de Bezerros tem se destacado pelo pioneirismo e ampliação do cuidado integral a saúde das pessoas. O espaço bem viver é uma clinica especializada no acompanhamento longitudinal de pacientes com transtornos mentais e comportamentais, oferece atendimento com psiquiatra, psicólogo, fisioterapeuta, nutricionista, psicanalista e assistente social. Entre os serviços disponibilizados a população está o atendimento clínico ambulatorial e também a oferta de tratamentos complementares, como as práticas alternativas em saúde (auriculoterapia e ventosaterapia).

Casa Civil (http://www.casa.gov.br/)	http://www.justica.gov.br/	https://www.defesa.gov.br/	http://www.itamaraty.gov.br/	http://www.economia.gov.br/
Ministério da Infraestrutura (http://www.infraestrutura.gov.br/)	Ministério da Agricultura, Pecuária e Abastecimento (http://www.agricultura.gov.br/)	Ministério da Educação (http://www.mec.gov.br/)	Ministério da Cidadania (http://www.cidadania.gov.br/)	Ministério da Saúde (http://saude.gov.br/)
Ministério de Minas e Energia (http://www.mme.gov.br/)	Ministério da Ciência, Tecnologia, Inovações e Comunicações (http://www.mctic.gov.br/)	Ministério do Meio Ambiente (http://www.mma.gov.br/)	Ministério do Turismo (http://www.turismo.gov.br/)	Ministério do Desenvolvimento Regional (http://www.integracao.gov.br/)
Controladoria-Geral da União (http://www.cgu.gov.br/)	Ministério da Mulher, da Família e dos Direitos Humanos (http://www.mdh.gov.br/)	Secretaria-Geral (http://www.secretariageral.gov.br/)	Secretaria de Governo (http://www.secretariadegoverno.gov.br/)	Gabinete de Segurança Institucional (http://www.gsi.gov.br/)
Advocacia-Geral da União (http://www.agu.gov.br/)	Banco Central do Brasil (http://www.bcb.gov.br/)	Planalto (http://www.gov.br/planalto)		

<https://digisusgmp.saude.gov.br/>

Bem-Vindo(a) JOSE WILSON FELIX DA SILVA

Perfil: Técnico - Municipal ▾

Localidade: Bezerros - PE

[Sair do Sistema \(https://digisusgmp.saude.gov.br/logout\)](https://digisusgmp.saude.gov.br/logout)[2022](https://digisusgmp.saude.gov.br/admin/programacao-saude/2022) - [2025](https://digisusgmp.saude.gov.br/admin/programacao-saude/2025) (<https://digisusgmp.saude.gov.br/admin/programacao-saude/2025>) (<https://digisusgmp.saude.gov.br/next>)

PLANO DE SAÚDE

[2022 \(https://digisusgmp.saude.gov.br/admin/programacao-saude/anualizacao/2022\)](https://digisusgmp.saude.gov.br/admin/programacao-saude/anualizacao/2022)[2023 \(https://digisusgmp.saude.gov.br/admin/programacao-saude/anualizacao/2023\)](https://digisusgmp.saude.gov.br/admin/programacao-saude/anualizacao/2023)[2024 \(https://digisusgmp.saude.gov.br/admin/programacao-saude/anualizacao/2024\)](https://digisusgmp.saude.gov.br/admin/programacao-saude/anualizacao/2024)[2025 \(https://digisusgmp.saude.gov.br/admin/programacao-saude/anualizacao/2025\)](https://digisusgmp.saude.gov.br/admin/programacao-saude/anualizacao/2025)

PROGRAMAÇÃO ANUAL DE SAÚDE

1º RDQA

2º RDQA

3º RDQA

RAG

RELATÓRIOS



Programação Anual de Saúde 2022

<https://digisusgmp.saude.gov.br/admin/programacao-saude/anualizacao/2022>Anualização
das Metas<https://digisusgmp.saude.gov.br/admin/programacao-saude/orcamento/2022>

Orçamento

<https://digisusgmp.saude.gov.br/admin/programacao-saude/visualizar/2022>

Visualizar

Informações de Diretrizes, Objetivos, Metas e Indicadores 2022

DIRETRIZ Nº 1 - Fortalecimento da Atenção Primária**OBJETIVO Nº 1.1** - Ampliar e qualificar a atenção primária através da estratégia de saúde da família, na perspectiva da promoção, prevenção e integralidade da assistência à saúde

Nº	Descrição da Meta	Indicador para monitoramento e avaliação da meta	Indicador (Linha-Base)			Meta Prevista 2022	Meta Plano(2022-2025)	Unidade de Medida
			Valor	Ano	Unidade de Medida			
1.1.1	Ampliar a cobertura da Estratégia de Saúde da Família	Percentual de cobertura populacional estimada pelas Equipes de Atenção Básicas.	80,00	2021	Percentual		95,00	Percentual
1.1.2	Capacitar as equipes de saúde para utilização do Prontuário Eletrônico do Cidadão - PEC	Percentual de Equipe de Saúde da Família capacitadas para utilizar o PEC.	-	-	-		90,00	Percentual
1.1.3	Implantar a classificação de risco nas Unidades Básicas de Saúde.	Percentual de Equipes de Saúde de Família realizando a classificação de risco.	-	-	-		80,00	Percentual
1.1.4	Ampliar em 5% ao ano as ações de Educação em Saúde no âmbito da Atenção Básica.	Número de ações coletivas realizadas na Atenção Básica.	225	2022	Número		972	Número
1.1.5	Implantação do serviço de telecardio	Quantidade de serviço implantado	1	2022	Número		1	Número
1.1.6	Desenvolver ações do Projeto Municípios Saudáveis.	Número de novas ações	0	2021	Número		3	Número
1.1.7	Monitoramento dos indicadores de desempenho do Previne Brasil por quadrimestre na Atenção Básica.	Meta de 100% para análise dos 3 quadrimestres anuais.	0,00	2021	Percentual		100,00	Percentual
1.1.8	Elaboração do Plano Municipal de saúde da população LGBTQIA+.	Elaboração do Plano Municipal de Saúde da população LGBTQIA+.	-	-	Número		1	Número

OBJETIVO Nº 1.2 - Rede de Atenção Psicossocial: desenvolvimento de ações em Saúde Mental no período pós-pandemia de Covid-19.

Nº	Descrição da Meta	Indicador para monitoramento e avaliação da meta	Indicador (Linha-Base)			Meta Prevista 2022	Meta Plano(2022-2025)	Unidade de Medida
			Valor	Ano	Unidade de Medida			
1.2.1	Disponibilizar atendimento em saúde mental por equipe multiprofissional na clínica Espaço Bem Viver.	Manter atendimento em saúde mental na clínica Bem Viver.	0,00	2021	Percentual		100,00	Percentual
1.2.2	Promover articulação intersetorial junto as secretarias de Educação e Cidadania sobre o funcionamento do CAPS, Centro de Saúde Mental e Centro Especializado em Reabilitação para o atendimento ordenado das necessidades em saúde mental da população.	Número de reuniões intersetoriais realizadas no período.	7	2022	Número		7	Número
1.2.3	Realizar ações em saúde mental voltados aos trabalhadores da secretaria de saúde de Bezerros e demais servidores municipais.	Número de ações voltadas a saúde mental dos trabalhadores.	2	2021	Número		10	Número
1.2.4	Monitorar a demanda em saúde mental existente no município.	Número de monitoramentos realizados.	7	2022	Número		7	Número
1.2.5	Ampliar o Programa Saúde na Escola, desenvolvendo ações periódicas nas escolas sobre o tema da saúde mental.	Número de ações do Programa Saúde na Escola.	2	2022	Número		10	Número
1.2.6	Elaborar o Plano Municipal de Trabalho Intersetorial em Saúde Mental.	Elaborar e apresentar o Plano Municipal de Trabalho Intersetorial em Saúde Mental.	0	2021	Número		1	Número

OBJETIVO Nº 1.3 - Qualificação das redes de atenção a saúde dos idosos e pessoas com deficiência.

Nº	Descrição da Meta	Indicador para monitoramento e avaliação da meta	Indicador (Linha-Base)			Meta Prevista 2022	Meta Plano(2022-2025)	Unidade de Medida
			Valor	Ano	Unidade de Medida			
1.3.1	Mapear o público acima de 60 anos e os que estão em algum grupo de risco para planejar ações específicas para atendê-los.	Percentual de pessoas idosas mapeadas no município.	70,00	2022	Percentual		90,00	Percentual
1.3.2	Formar uma segunda equipe multidisciplinar composta por psicólogo, nutricionista, assistente social e fisioterapeuta.	Implantação de mais 1 equipe Multidisciplinar.	1	2022	Número		1	Número
1.3.3	Mapear o público de crianças e adolescentes com deficiências física, intelectual, auditiva, visual ou múltipla residentes no município.	Percentual de crianças e adolescentes do município identificadas com alguma deficiência.	0,00	2021	Percentual		90,00	Percentual
1.3.4	Ampliar a atuação do Centro de Reabilitação com a criação do Jardim Sensorial para o atendimento de crianças com necessidades especiais.	Instalar 1 Jardim Sensorial no Município	0	-	Número		1	Número
1.3.5	Utilizar o protocolo de rastreamento precoce do autismo M-Chat no Centro Municipal de Reabilitação e nas Unidades Básicas de Saúde	Percentual de unidades de saúde que utilizam o protocolo M-Chat	0,00	2021	Percentual		70,00	Percentual
1.3.6	Estruturar a acessibilidade dos ambientes públicos para o atendimento de pessoas portadores de deficiência.	Percentual de unidades de saúde aptas ao atendimento de pessoas portadores de deficiências.	-	-	Percentual		90,00	Percentual

OBJETIVO Nº 1.4 - Ampliação das ações e serviços em Saúde Bucal na Atenção Básica.

Nº	Descrição da Meta	Indicador para monitoramento e avaliação da meta	Indicador (Linha-Base)			Meta Prevista 2022	Meta Plano(2022-2025)	Unidade de Medida
			Valor	Ano	Unidade de Medida			
1.4.1	Attingir as metas fixadas no Previne Brasil em consultas odontológicas ofertadas as gestantes.	Proporção de gestantes com consulta odontológica realizada.	50,00	2021	Percentual		65,00	Percentual
1.4.2	Ampliar o número de ações coletivas em Saúde Bucal realizadas na Atenção Básica.	Número de ações em saúde bucal realizadas anualmente.	30	2022	Número		150	Número
1.4.3	Aumentar em 5% o número de atendimentos odontológicos pelas equipes de saúde bucal em relação ao ano anterior.	Aumento de 5% no número de atendimentos em saúde bucal na Atenção Primária.	9.000	2022	Número		20,00	Percentual
1.4.4	Desenvolver ações de práticas em saúde bucal e outros temas relacionados, como a aplicação tópica de flúor e atividades de escovação dental supervisionada junto a crianças e adolescentes em parceria com as equipes do Programa Saúde na Escola.	Número de ações com temas em saúde bucal registradas anualmente.	5	2022	Número		20	Número

DIRETRIZ Nº 2 - Fortalecimento das Redes de Atenção a Saúde com ênfase na atenção a saúde das crianças, adolescentes e a saúde das mulheres.

OBJETIVO Nº 2.1 - Ampliar e qualificar os serviços de saúde para o atendimento de crianças, adolescentes e saúde das mulheres.

Nº	Descrição da Meta	Indicador para monitoramento e avaliação da meta	Indicador (Linha-Base)			Meta Prevista 2022	Meta Plano(2022-2025)	Unidade de Medida
			Valor	Ano	Unidade de Medida			
2.1.1	Realização de campanha para ampliar o número de mamografias através do Mamógrafo Amigo do Peito ou outras parcerias de interesse a saúde.	Meta de 1 campanha anual.	1	2022	Número		4	Número
2.1.2	Atingir metas de consultas de pré-natal na Atenção Primária recomendadas pelo Ministério da Saúde e Previne Brasil.	Percentual de gestantes com o número de consultas recomendado pelo SUS.	35,00	2021	Percentual		80,00	Percentual
2.1.3	Alcançar meta abaixo de 15/1000 os índices de mortalidade infantil.	Índice de Mortalidade Infantil	0,25	2022	Razão		0,25	Razão
2.1.4	Elaborar as Políticas de saúde das Mulheres, Crianças e Adolescentes.	Elaboração das políticas por eixo específico.	0	2022	Número		3	Número
2.1.5	Realizar campanhas intersetoriais de combate à violência contra as mulheres, em escolas, UBS, e quaisquer espaços públicos que possam receber as equipe.	Número de ações realizadas anualmente.	2	2022	Número		8	Número
2.1.6	Ampliação anual dos serviços de saúde da Clínica da Mulher e da Casa da Mulher.	Ampliação anual de 10%.	100,00	2021	Percentual		40,00	Percentual
2.1.7	Realização de simpósios e capacitações sobre o Combate à exploração sexual e trabalho infantil.	Realização anual de simpósios e capacitações.	1	2021	Número		4	Número
2.1.8	Redução nos índices de gravidez na adolescência.	Redução Anual de 5%.	20,00	2021	Percentual		20,00	Percentual

OBJETIVO Nº 2.2 - Reorganizar a Rede Materno-Infantil

Nº	Descrição da Meta	Indicador para monitoramento e avaliação da meta	Indicador (Linha-Base)			Meta Prevista 2022	Meta Plano(2022-2025)	Unidade de Medida
			Valor	Ano	Unidade de Medida			
2.2.1	Qualificar profissionais da Atenção Primária na temática do pré-natal de risco habitual.	Percentual de profissionais da atenção primária capacitada na temática do pré-natal habitual	10,00	-	Percentual		70,00	Percentual
2.2.2	Realizar monitoramento dos óbitos em menores de 01 ano investigados em tempo oportuno (até 120 dias)	Investigar 80% dos óbitos em menores de 01 ano em tempo oportuno (até 120 dias)	-	-	Percentual		80,00	Percentual
2.2.3	Aumentar a adesão à prática do aleitamento materno exclusivo ate 6 meses	Taxa de prevalência de aleitamento materno exclusivo em menores de 6 meses	-	-	Percentual		50,00	Percentual
2.2.4	Aumentar o número de homens que realizar uma consulta no PNP	Proporção de parceiro/pai que realizam ao menos uma consulta durante o pré-natal	5,00	-	Proporção		20,00	Proporção
2.2.5	Garantir assistência integral as mulheres em idade fértil para reduzir a gravidez indesejada	Numero de mulheres com gravidez planejada em relação ao numero total de gestantes	-	-	Percentual		10,00	Percentual

DIRETRIZ Nº 3 - Vigilância em Saúde e o desenvolvimento das ações estratégicas de proteção a Saúde das Trabalhadoras (es).

OBJETIVO Nº 3.1 - Ampliar as ações de vigilância em saúde e redução dos riscos, doenças e agravos de relevância epidemiológica, controle da Covid-19 e outras doenças transmissíveis.

Nº	Descrição da Meta	Indicador para monitoramento e avaliação da meta	Indicador (Linha-Base)			Meta Prevista 2022	Meta Plano(2022-2025)	Unidade de Medida
			Valor	Ano	Unidade de Medida			
3.1.1	Alcançar a cobertura vacinal adequada para as vacinas selecionadas do calendário nacional de vacinação para crianças menores de 2 anos. Pentavalente, pneumocócica 10 valente, poliomielite, tríplice viral, rotavírus, meningocócica. Tetra viral	Percentual preconizado pelo Ministério da Saúde.	0,00	2022	Percentual		90,00	Percentual
3.1.2	Alcançar percentual de 90% no alcance das metas do PQAVS.	Meta de 90 %.	80,00	2021	Percentual		90,00	Percentual
3.1.3	Apoiar o GT do óbito materno-infantil em 100% dos óbitos maternos de mulheres em idade fértil, óbitos infantis e neonatais.	100% dos óbitos de mulheres em idade fértil, óbitos infantil e neonatal investigados.	100,00	2022	Percentual		100,00	Percentual
3.1.4	Desenvolver atividades de Educação em Saúde em grupos de pessoas com Crônicas Não Transmissíveis-DCNT, e demais riscos e potenciais agravos à saúde da população.	Ampliar o número de atividades em grupo realizadas por ano junto a pessoas com Doenças Crônicas Não Transmissíveis.	55	2022	Número		235	Número
3.1.5	Realizar testagem e acompanhamento dos casos suspeitos e confirmados de Tuberculose e seus contatos imediatos	Percentual de testagem de casos suspeitos de Hanseníase e tuberculose e nos contatos imediatos.	60,00	2021	Percentual		90,00	Percentual
3.1.6	Ampliar o número de testes de sífilis e HIV por gestante.	Número de testes de HIV e Sífilis realizados por gestante.	-	-	Número		2	Número
3.1.7	Ampliar e descentralizar a testagem da COVID-19 para as Unidades Básicas de Saúde das zonas urbanas e rurais nos casos considerados suspeitos da doença.	Meta de 80% da UBS com testagem.	70,00	2021	Percentual		80,00	Percentual
3.1.8	Apoiar as ações do Programa Saúde na Escola (PSE) pelas equipes de Vigilância em Saúde.	Realizar ações em 90% das escolas pactuadas.	-	-	Percentual		90,00	Percentual

OBJETIVO Nº 3.2 - Aprimorar as ações em saúde do trabalhador, vigilância sanitária e vigilância ambiental, com ênfase na redução de riscos e agravos a saúde e no combate as doenças zoonóticas.

Nº	Descrição da Meta	Indicador para monitoramento e avaliação da meta	Indicador (Linha-Base)			Meta Prevista 2022	Meta Plano(2022-2025)	Unidade de Medida
			Valor	Ano	Unidade de Medida			
3.2.1	Realizar análise de 100% das amostras de água para consumo humano quanto aos parâmetros de coliformes totais, cloro residual livre e turbidez.	Proporção de análises de água realizadas.	90,00	2021	Percentual		100,00	Percentual
3.2.2	Manter percentual mínimo de 80% dos domicílios em pelo menos 6 ciclos de visitas domiciliares para o controle vetorial da dengue.	Número de ciclos que atingiram mínimo de 80% de cobertura de imóveis visitados para controle vetorial da dengue.	-	-	Percentual		80,00	Percentual
3.2.3	Atuação da Vigilância Sanitária e Ambiental em eventos, feriados, datas comemorativas prolongadas, comércio e volta as aulas nas campanhas de educação em saúde.	Meta de 05 eventos anuais.	5	2022	Número		20	Número
3.2.4	Realizar ações de fiscalização dos estabelecimentos de interesse à Vigilância Sanitária.	Percentual de estabelecimentos fiscalizados.	-	-	Percentual		85,00	Percentual
3.2.5	Monitoramento dos fatores de risco ambiental a saúde população pelas equipes de Vigilância Sanitária e Ambiental.	Número de ações de monitoramentos anuais dos fatores de risco ambiental no município.	1	2021	Número		7	Número
3.2.6	Promover ações de prevenção de riscos e agravos no ambiente de trabalho e promoção à saúde dos trabalhadores.	Número de ações anuais realizadas.	-	-	Número		12	Número
3.2.7	Proporção de preenchimento do campo "ocupação" nas notificações de agravos e doenças relacionados ao trabalho.	Percentual do campo "ocupação" preenchido nas fichas de notificação.	100,00	2021	Percentual		100,00	Percentual
3.2.8	Proporção de notificações de violência interpessoal e autoprovocada com o campo raça/cor preenchido com informação válida.	Percentual do campo "raça/cor" preenchido nas fichas de notificação.	-	-	Percentual		100,00	Percentual
3.2.9	Realizar parcerias com Organizações Não Governamentais – ONGs, para atendimentos clínicos e outras ações em saúde animal.	Número de parcerias anuais.	1	2022	Número		4	Número
3.2.10	Participação e apoio em campanhas para conscientização do descarte correto de lixo.	Número de campanhas realizadas.	0	2021	Número		4	Número

DIRETRIZ Nº 4 - Fortalecimento da Assistência Farmacêutica

OBJETIVO Nº 4.1 - Fortalecimento da política de assistência farmacêutica.

Nº	Descrição da Meta	Indicador para monitoramento e avaliação da meta	Indicador (Linha-Base)			Meta Prevista 2022	Meta Plano(2022-2025)	Unidade de Medida
			Valor	Ano	Unidade de Medida			
4.1.1	Qualificar profissionais da Assistência Farmacêutica do município.	Atingir meta de 90% de profissionais capacitados.	60,00	2022	Percentual		90,00	Percentual
4.1.2	Desenvolver o projeto "Farmácia Viva" nas unidades de saúde.	Desenvolver o projeto "Farmácia Viva" nas unidades de saúde.	0	2022	Número		3	Número
4.1.3	Implantação do projeto Farmácia Solidária no município.	Número de ações desenvolvidas.	0,00	2021	Percentual		60,00	Percentual
4.1.4	Realizar levantamento dos estoques de medicamentos na Central de Abastecimento Farmacêutico	Número de monitoramentos anuais dos estoques da Central de Abastecimento Farmacêutico.	1	2021	Número		7	Número

DIRETRIZ Nº 5 - Desenvolvimento e qualificação dos serviços de atenção especializada de média e alta complexidade e apoio diagnóstico.

OBJETIVO Nº 5.1 - Reorganização e aperfeiçoamento da rede de atenção especializada e apoio diagnóstico

Nº	Descrição da Meta	Indicador para monitoramento e avaliação da meta	Indicador (Linha-Base)			Meta Prevista 2022	Meta Plano(2022-2025)	Unidade de Medida
			Valor	Ano	Unidade de Medida			
5.1.1	Reorganização dos processos de trabalho e serviços ofertados pela Clínica da Mulher (A Casa da Mulher) visando garantir a oferta de especialidades e equipe multiprofissional.	Clínica da Mulher reestruturada.	0,00	-	Percentual		80,00	Percentual
5.1.2	Realizar monitoramento de possíveis demandas reprimidas das especialidades assistenciais da Policlínica Municipal de com o apoio da central de regulação municipal.	Número de ações anuais de monitoramento das demandas reprimidas	1	2021	Número		7	Número
5.1.3	Manutenção de atendimentos ambulatoriais na Policlínica Farmacêutico Narciso Lima.	Garantir atendimento por equipe médica.	70,00	2021	Percentual		90,00	Percentual
5.1.4	Ampliação anual dos serviços ofertados pelo Centro Municipal de Reabilitação.	Ampliar anualmente em 5% o quantitativo de atendimentos no Centro de reabilitação.	100,00	2021	Percentual		20,00	Percentual
5.1.5	Monitoramento da oferta de serviços disponibilizada pelo Laboratório Municipal	Número de monitoramentos anuais.	0	2021	Número		7	Número
5.1.6	Manter atendimento preconizado pelo Ministério da Saúde para o atendimento de gestantes pelo Centro de Especialidades Odontológicas-CEO, com funcionamento de qualidade nos serviços ofertados.	Atingir e manter 90% das metas definidas pelo Ministério da Saúde para o atendimento das gestantes..	60,00	2021	Percentual		90,00	Percentual

DIRETRIZ Nº 6 - Fortalecimento das ações de Educação em Saúde no município.

OBJETIVO Nº 6.1 - Promoção das políticas de Educação em Saúde, Educação Permanente e Educação Continuada

Nº	Descrição da Meta	Indicador para monitoramento e avaliação da meta	Indicador (Linha-Base)			Meta Prevista 2022	Meta Plano(2022-2025)	Unidade de Medida
			Valor	Ano	Unidade de Medida			
6.1.1	Criação do Plano Municipal de Educação Permanente em Saúde.	Criação do Plano	0	2021	Número		1	Número
6.1.2	Promover capacitação sobre a Política Nacional de Humanização em todos os níveis de atenção do município.	100% de profissionais capacitadas.	0,00	-	Percentual		100,00	Percentual
6.1.3	Ofertar qualificação profissional em Educação Permanente aos profissionais de enfermagem atuantes na Atenção Básica.	Meta de 12 formações ofertadas anualmente.	8	-	Número		42	Número
6.1.4	Ampliar o campo de Educação Permanente e continuada no município.	Número de novos campos de Educação Permanente e Educação Continuada.	1	2021	Número		3	Número

DIRETRIZ Nº 7 - Fortalecimento da atuação do Controle Social no SUS.

OBJETIVO Nº 7.1 - Incentivar a participação popular e o controle social no SUS.

Nº	Descrição da Meta	Indicador para monitoramento e avaliação da meta	Indicador (Linha-Base)			Meta Prevista 2022	Meta Plano(2022-2025)	Unidade de Medida
			Valor	Ano	Unidade de Medida			
7.1.1	Garantir apoio técnico para a realização da Conferência Municipal de Saúde.	Elaboração da Conferência Municipal de Saúde	0	2021	Número		1	Número
7.1.2	Implementar o serviço de Ouvidoria Municipal em Saúde.	Implementar o serviço de Ouvidoria Municipal em Saúde.	0	2021	Número		1	Número
7.1.3	Realizar a análise dos Instrumentos de Gestão, Projetos, Planos, Relatórios e Pactuações enviados para o Conselho Municipal de Saúde para aprovação em tempo oportuno.	Percentual de análises dos instrumentos de gestão realizadas e apresentadas em tempo hábil.	0,00	2021	Percentual		100,00	Percentual
7.1.4	Garantir os recursos necessários para as ações e serviços do conselho municipal de saúde.	Manter meta de 100%.	100,00	2021	Percentual		100,00	Percentual

DIRETRIZ Nº 8 - Qualificação dos processos de governança participativa no SUS, ampliação dos investimentos em saúde e desenvolvimento de ações intersetoriais.

OBJETIVO Nº 8.1 - Gestão participativa no âmbito do SUS.


Nº	Descrição da Meta	Indicador para monitoramento e avaliação da meta	Indicador (Linha-Base)			Meta Prevista 2022	Meta Plano(2022-2025)	Unidade de Medida
			Valor	Ano	Unidade de Medida			
8.1.1	Atingir a meta de 100% na elaboração anual dos instrumentos de gestão do SUS e governamental em tempo hábil (PPA, LDO, LOA, PAS, Relatório Quadrimestral – RDQA e RAG).	Percentual de instrumentos elaborados.	60,00	2021	Percentual		100,00	Percentual
8.1.2	Promover encontros e reuniões periódicas com as coordenações para o alinhamento e monitoramento das ações realizadas na secretaria de saúde.	Meta de 1 encontro por semestre	0	2021	Número		7	Número
8.1.3	Mapear os cargos de gestão e coordenação e suas atribuições para estruturar o canal de informação.	Meta de 100%	70,00	2021	Percentual		100,00	Percentual
8.1.4	Realizar Concurso Público.	Realizar 1 concurso público.	0	2021	Número		1	Número
8.1.5	Implementar o sistema de Prontuário eletrônico do Cidadão – PEC nas Unidades Básicas de Saúde.	Meta de 90% das Unidades Básicas de Saúde utilizando o Prontuário Eletrônico do Cidadão	60	2021	Número		90,00	Percentual
8.1.6	Viabilizar o sistema de classificação de risco nas equipes de Atenção Básica.	Meta de 90%.das Equipes de Atenção Primária utilizando a Classificação de Risco.	0,00	2021	Percentual		90,00	Percentual
8.1.7	Garantir ao conselho municipal de saúde uma equipe técnica independente e programada para auxiliar na avaliação financeira da saúde do município.	prestar apoio e acessoria financeira para as necessidades do Conselho Municipal de Saúde	-	-	Percentual		100,00	Percentual
8.1.8	Realizar e apoiar encontros intersetoriais para debater os principais riscos e agravos a saúde da população e desenvolver estratégias de prevenção.	2 encontros anuais.	2	2022	Número		7	Número

OBJETIVO Nº 8.2 - Ampliação dos Investimentos em Saúde

Outros arquivos

Pesquisar:

Data do envio	Descrição	Operação
Nenhum registro encontrado		

 Finalizar



(<http://www.acessoinformaca>



RELATÓRIO ANUAL DE GESTÃO – RAG2022

ACOMPANHAMENTO DAS METAS DA PROGRAMAÇÃO ANUAL DE SAÚDE – PAS – 2022.

DIRETRIZ 1: FORTALECIMENTO DA ATENÇÃO PRIMÁRIA

OBJETIVO 1: AMPLIAR E QUALIFICAR A ATENÇÃO PRIMÁRIA ATRAVÉS DA ESTRATÉGIA DE SAÚDE DA FAMÍLIA, NA PERSPECTIVA DA PROMOÇÃO, PREVENÇÃO E INTEGRALIDADE DA ASSISTÊNCIA À SAÚDE.

- **Ampliar a cobertura da Estratégia de Saúde da Família.**
META 2022: 85 %

Em janeiro de 2022 a cobertura da Atenção Primária era de 84,7%, em dezembro do mesmo ano esse número subiu para 95,4% de cobertura.

Cobertura da Atenção Primária													
Mostrar	25	registros por pagina										Procurar:	
Competência CNES	Região	UF	IBGE	Município	População	Qt. eAP financiada	Qt. eSF financiada	Qt. Cadastros eAP financiada	Qt. Cadastros eSF financiada	Qt. Total de Cadastros (lim.pop.IBGE)	Cobertura APS		
JAN/2022	NORDESTE	PERNAMBUCO	260190	BEZERROS	60.960	0	17	0	51.460	51.460	84.41%		
FEB/2022	NORDESTE	PERNAMBUCO	260190	BEZERROS	60.960	0	18	0	52.088	52.088	85.44%		
MAR/2022	NORDESTE	PERNAMBUCO	260190	BEZERROS	60.960	0	18	0	52.060	52.060	85.4%		
APR/2022	NORDESTE	PERNAMBUCO	260190	BEZERROS	60.960	0	18	0	52.353	52.353	85.88%		
MAY/2022	NORDESTE	PERNAMBUCO	260190	BEZERROS	60.960	0	18	0	53.155	53.155	87.19%		
JUN/2022	NORDESTE	PERNAMBUCO	260190	BEZERROS	60.960	0	18	0	53.037	53.037	87%		
JUL/2022	NORDESTE	PERNAMBUCO	260190	BEZERROS	60.960	0	18	0	53.033	53.033	86.99%		
AUG/2022	NORDESTE	PERNAMBUCO	260190	BEZERROS	60.960	0	18	0	53.119	53.119	87.13%		
SEP/2022	NORDESTE	PERNAMBUCO	260190	BEZERROS	60.960	0	18	0	52.891	52.891	86.76%		
OCT/2022	NORDESTE	PERNAMBUCO	260190	BEZERROS	60.960	0	21	0	57.350	57.350	94.07%		
NOV/2022	NORDESTE	PERNAMBUCO	260190	BEZERROS	60.960	0	21	0	57.899	57.899	94.97%		
DEC/2022	NORDESTE	PERNAMBUCO	260190	BEZERROS	60.960	0	21	0	58.161	58.161	95.4%		

FONTE: <https://egestorab.saude.gov.br/>. Acesso em: 08 de junho de 2023.

- **Capacitar as equipes de saúde para utilização do Prontuário Eletrônico do Cidadão – PEC.**
META 2022: 60 %.

O município de Bezerros possui 23 Unidades Básicas de Saúde e uma unidade satélite localizada na zona rural, desse total apenas a unidade satélite ainda não está com o Prontuário Eletrônico do Cidadão em funcionamento devido a dificuldades com o acesso a internet. A antecipação da meta se deu em função dos investimentos da gestão municipal em equipar e informatizar as unidades de saúde.

- **Ampliar em 5% ao ano as ações de Educação em Saúde no âmbito da Atenção Básica.**
META 2022: 225

Em 2022 fora realizadas um total de 278 atividades de Educação em Saúde

SAÚDE e SUS ATENÇÃO PRIMÁRIA		MINISTÉRIO DA SAÚDE ESTADO DE PERNAMBUCO MUNICÍPIO DE BEZERROS											
FILTROS: Período: 01/01/2022 a 31/12/2022 Unidade de saúde: Todas Equipe: Todas Profissional: Todos CBO: Todos Nível de detalhe: Unidade de saúde Filtros personalizados: 1													
Relatório de atividade coletiva - Série histórica													
Unidade de saúde	01/2022	02/2022	03/2022	04/2022	05/2022	06/2022	07/2022	08/2022	09/2022	10/2022	11/2022	12/2022	Total
NASF Bezerros Equipe 1	0	2	0	2	0	1	0	2	1	0	1	3	12
NASF Bezerros Equipe 2	0	0	1	0	0	0	0	0	0	0	0	0	1
Posto de Saude de Poco Verde	2	1	0	0	0	0	0	0	2	0	1	0	6
Unidade de Saude Frei Caneca	0	0	0	0	0	0	0	1	0	1	0	0	2
Unidade de Saude Residencial Bezerros	0	0	0	0	0	0	0	0	0	2	1	0	3
Unidade de Saude Santo Amaro II	2	0	0	0	0	0	0	0	0	0	0	0	2
Unidade de Saude da Cohab	0	1	0	0	0	0	0	2	0	0	1	2	6
Unidade de Saude da Gameleira	0	0	0	0	0	0	0	0	0	1	1	0	2
Unidade de Saude de Areias	0	0	0	0	0	0	0	0	0	1	2	0	3
Unidade de Saude de Boas Novas	0	0	0	0	0	0	0	0	0	1	0	1	2
Unidade de Saude de Cajazeiras	0	0	0	0	0	0	0	0	1	1	1	0	3
Unidade de Saude de Encruzilhada	0	0	0	0	0	0	0	0	0	0	1	0	1
Unidade de Saude de Sapucarana	1	0	0	1	0	0	1	7	19	25	20	18	92
Unidade de Saude de Serra Negra	0	0	0	0	1	0	0	1	1	1	1	0	5
Unidade de Saude do Retiro	0	0	0	0	0	1	0	0	0	3	5	0	9
Unidade de Saude do Rosario	0	1	0	0	0	0	0	0	13	0	0	3	17
Unidade de Saude do Salgado	0	0	0	0	2	0	0	0	0	0	1	0	3
Unidade de Saude do Santana	0	0	0	0	0	0	0	0	0	1	0	8	9
Unidade de Saude do Santo Antonio	0	0	0	0	0	0	0	0	1	0	11	11	23
Unidade de Saude do Sao Pedro	4	2	0	2	1	10	0	8	6	0	6	0	39
Unidade de Saude do Sao Pedro II	0	0	0	0	0	0	0	1	0	0	1	0	2
Unidade de Saude do Sao Rafael	0	0	1	1	0	0	0	0	7	0	2	18	29
Unidade de Saude do Sao Sebastiao	0	0	0	0	1	0	0	1	0	1	2	1	6
Unidade de Saude do Sitio dos Remedios	0	0	0	0	0	0	0	0	1	0	0	0	1
Total geral:	9	7	2	6	5	12	1	23	52	38	58	65	278

Dados processados em 07/06/2023 às 23:03
CNS do profissional, INE e o CNES são apresentados quando a descrição não existir na base de dados.

- **Implantação do serviço de Telecardio.**
META 2022: 1

Serviço implantado em 2022 no município em parceria com o governo estadual.

- **Monitoramento dos indicadores de desempenho do Previne Brasil por quadrimestre na Atenção Básica.**
META 2022: 66%

Com o fortalecimento e consolidação do Previne Brasil as equipes de saúde passaram a monitorar 100% dos indicadores. Em todos os quadrimestres estão sendo disponibilizados dados referentes aos indicadores de qualidade do Previne Brasil, todas as ações visam melhorar a qualidade dos serviços prestados à população e alcance das metas previstas.

**OBJETIVO 2: REDE DE ATENÇÃO PSICOSSOCIAL RAPS:
DESENVOLVIMENTO DE AÇÕES EM SAÚDE MENTAL NO PERÍODO DE PÓS-PANDEMIA**

- **Disponibilizar atendimento em saúde mental por equipe multiprofissional na clínica Espaço Bem Viver.**
META 2022: 100 %

Inaugurada em 2022 a clínica Espaço Bem Viver oferece atendimento multiprofissional em: Psiquiatria, psicologia, nutricionista, fisioterapia, psicanalista, e equipe de enfermagem, e oferta também práticas alternativas e complementares. É um equipamento de saúde único na região, especialmente desenvolvido para atender a demanda em saúde mental no período pós-pandemia.



- **Promover articulação intersetorial junto às secretarias de Educação e Cidadania sobre o funcionamento do CAPS, Centro de Saúde Mental e Centro Especializado em Reabilitação para o atendimento ordenado das necessidades em saúde mental da população.**
META 2022: 1 Encontro temático.

A coordenação de saúde mental vem realizando encontros periódicos junto aos representantes da Secretaria de educação e Secretaria de Cidadania no município, com o intuito de esclarecer dúvidas e orientar sobre o fluxo de atendimentos nos serviços especializados em saúde mental.

- **Realizar ações em saúde mental voltados aos trabalhadores da secretaria de saúde de Bezerros e demais servidores municipais.**
META 2022: 2

Em 2022 foram realizadas 5 ações em saúde do trabalhador no município de Bezerros-PE.



MINISTÉRIO DA SAÚDE
ESTADO DE PERNAMBUCO
MUNICÍPIO DE BEZERROS

FILTROS: Período: 01/01/2022 a 31/12/2022 | Unidade de saúde: Todas | Equipe: Todas | Profissional: Todos | CBO: Todos | Nível de detalhe: Unidade de saúde | Filtros personalizados: 1

Relatório de atividade coletiva - Série histórica

Unidade de saúde	01/2022	02/2022	03/2022	04/2022	05/2022	06/2022	07/2022	08/2022	09/2022	10/2022	11/2022	12/2022	Total
NASF Bezerros Equipe 1	0	0	0	0	1	0	0	0	1	0	0	0	2
NASF Bezerros Equipe 2	0	0	0	0	1	0	0	0	0	0	0	0	1
Unidade de Saude de Sapucarana	1	0	0	0	0	0	0	0	0	0	1	0	2
Total geral:	1	0	0	0	2	0	0	0	1	0	1	0	5

Filtros personalizados

Temas para saúde: 12 - Saúde do trabalhador

- **Ampliar o Programa Saúde na Escola, desenvolvendo ações periódicas nas escolas sobre o tema da saúde mental.**

META 2022: 2

No total foram registradas 24 ações educativas em saúde nas escolas do município. Com o retorno das ações do Programa Saúde na Escola em 2023 a expectativa é que sejam ampliadas as ações em saúde voltados a comunidade escolar



MINISTÉRIO DA SAÚDE
ESTADO DE PERNAMBUCO
MUNICÍPIO DE BEZERROS

FILTROS: Período: 01/01/2022 a 31/12/2022 | Unidade de saúde: Todas | Equipe: Todas | Profissional: Todos | CBO: Todos | Filtros personalizados: Nenhum

Relatório de atividade coletiva

Programa saúde na escola

Descrição	Quantidade
Educação	7
Saúde	24
Total:	31

- **Monitoramento da demanda em saúde mental existente no município.**

META 2022: 1

Com a inauguração do Espaço Bem Viver, voltado exclusivamente aos cuidados em saúde mental foi possível o monitoramento permanente das demandas.


OBJETIVO 3: QUALIFICAÇÃO DAS REDES DE ATENÇÃO À SAÚDE DOS IDOSOS E PESSOAS COM DEFICIÊNCIA

- Formar uma segunda equipe multidisciplinar composta por psicólogo, nutricionista, assistente social e fisioterapeuta.
META 2022: 1

Mesmo sem o financiamento do Governo Federal para as equipes NASF, a segunda Equipe Multiprofissional foi implantada com recursos municipais para atender a população bezerrense.

- Mapear o público acima de 60 anos e os que estão em algum grupo de risco para planejar ações específicas para atendê-los.
META 2022: 70%


Foi realizado um remapeamento e a inserção de novos usuários no cadastro. Em junho de 2022 existiam 11.048 pessoas acima dos 60 anos de idade no município de Bezerros-PE. Para o atendimento especial do público nessa faixa etária, pessoas com deficiência e acamados, foram implantadas 2 equipes do Serviço de Atendimento Domiciliar – SAD.

					MINISTÉRIO DA SAÚDE ESTADO DE PERNAMBUCO MUNICÍPIO DE BEZERROS			
FILTROS: Data: 30/06/2022 Unidade de saúde: Todas Equipe: Todas Profissional: Todos CBO: Todos Filtros personalizados: 1								
Relatório de cadastro individual								
Identificação do usuário / cidadão - Faixa etária					Condições / Situações de saúde gerais			
Descrição	Masculino	Feminino	N. Inf	Total	Descrição	Sim	Não	Não Inf.
Menos de 01 ano	0	0	0	0	Tem diabetes	2422	8153	473
01 ano	0	0	0	0	Tem hipertensão arterial	5881	4726	441
02 anos	0	0	0	0	Tem ou teve câncer	243	10240	565
03 anos	0	0	0	0	Teve AVC / derrame	408	10160	480
04 anos	0	0	0	0	Teve diagnóstico de algum problema de saúde mental por profissional de saúde	885	9434	729
05 a 09 anos	0	0	0	0	Teve infarto	238	10215	595
10 a 14 anos	0	0	0	0	Teve internação nos últimos 12 meses?	252	10221	575
15 a 19 anos	0	0	0	0	Usa plantas medicinais	1156	9092	800
20 a 24 anos	0	0	0	0				
25 a 29 anos	0	0	0	0				
30 a 34 anos	0	0	0	0				
35 a 39 anos	0	0	0	0				
40 a 44 anos	0	0	0	0				
45 a 49 anos	0	0	0	0				
50 a 54 anos	0	0	0	0				
55 a 59 anos	0	0	0	0				
60 a 64 anos	1178	1596	0	2774				
65 a 69 anos	1000	1361	0	2361				
70 a 74 anos	911	1176	0	2087				
75 a 79 anos	650	903	0	1553				
80 anos ou mais	835	1438	0	2273				
Não informado	0	0	0	0				
Total:	4574	6474	0	11048				
Condições / Situações de saúde gerais					Condições / Situações de saúde gerais - Doença respiratória			
Descrição	Sim	Não	Não Inf.		Descrição	Quantidade		
Está acamado	184	10203	661		Tem doença respiratória / no pulmão?	Sim	306	
Está com hanseníase	5	10412	631			Não	10104	
Está com tuberculose	6	10339	703			N. Inf	638	
Está domiciliado	802	9476	770		Asma	140		
Está fumante	1383	9159	506		DPOC / Enfisema	19		
Está gestante	0	620	10428		Outra	108		
Faz uso de álcool	543	10061	444		Não sabe	43		
Faz uso de outras drogas	20	10518	510					
PIC	57	8533	2458					
					Condições / Situações de saúde gerais - Doença cardíaca			
Descrição	Sim	Não	Não Inf.		Descrição	Quantidade		
					Tem doença cardíaca / do coração?	Sim	662	
						Não	9900	
						N. Inf	486	
					Insuficiência cardíaca	159		
					Não sabe	142		
					Outra	370		

- Mapear o público de crianças e adolescentes com deficiências físicas, intelectual, auditiva, visual ou múltiplas residentes no município.

META 2022: 70%

No mesmo período de 2022 existia no município de Bezerros um total de 14.385 pessoas na faixa etária até os 19 anos de idade, desse total, 326 pessoas tem algum tipo de deficiência. O Centro Municipal de Reabilitação de Bezerros vem ampliando a oferta de profissionais para o atendimento das pessoas com deficiência, o equipamento de saúde atende a todas as faixas etárias.

					MINISTÉRIO DA SAÚDE ESTADO DE PERNAMBUCO MUNICÍPIO DE BEZERROS			
FILTROS: Data: 30/06/2022 Unidade de saúde: Todas Equipe: Todas Profissional: Todos CBO: Todos Filtros personalizados: 1								
Relatório de cadastro individual								
Identificação do usuário / cidadão - Faixa etária								
Descrição	Masculino	Feminino	N. Inf	Total				
Menos de 01 ano	206	182	0	388				
01 ano	247	261	0	508				
02 anos	317	285	0	602				
03 anos	343	337	0	680				
04 anos	359	326	0	685				
05 a 09 anos	1768	1796	0	3564				
10 a 14 anos	1939	1810	0	3749				
15 a 19 anos	2125	2084	0	4209				
20 a 24 anos	0	0	0	0				
25 a 29 anos	0	0	0	0				
30 a 34 anos	0	0	0	0				
35 a 39 anos	0	0	0	0				
40 a 44 anos	0	0	0	0				
45 a 49 anos	0	0	0	0				
50 a 54 anos	0	0	0	0				
55 a 59 anos	0	0	0	0				
60 a 64 anos	0	0	0	0				
65 a 69 anos	0	0	0	0				
70 a 74 anos	0	0	0	0				
75 a 79 anos	0	0	0	0				
80 anos ou mais	0	0	0	0				
Não informado	0	0	0	0				
Total:	7304	7081	0	14385				
Informações sociodemográficas - Relação de parentesco com o responsável familiar								
Descrição				Quantidade				
Não parente				31				
Não informado				6290				
				Total:	14385			
Informações sociodemográficas - Deficiência								
Descrição			Quantidade					
Tem alguma deficiência?	Sim		326					
	Não		14059					
Auditiva			16					
Física			56					
Intelectual / Cognitiva			165					
Visual			60					
Outra			70					
Condições / Situações de saúde gerais								
Descrição	Sim	Não	Não Inf.					
Está acamado	14	13207	1164					
Está com hanseníase	2	13151	1232					
Está com tuberculose	2	12989	1394					
Está domiciliado	174	12823	1388					
Está fumante	59	13079	1247					
Está gestante	49	2635	11701					
Faz uso de álcool	32	13289	1064					
Faz uso de outras drogas	10	13250	1125					
PIC	33	10948	3404					
Tem diabetes	24	13245	1116					
Tem hipertensão arterial	25	13151	1209					
Tem ou teve câncer	9	13268	1108					
Teve AVC / derrame	2	13344	1039					
Teve diagnóstico de algum problema de saúde mental por profissional de saúde	178	12790	1417					
Teve infarto	1	13113	1271					
Teve internação nos últimos 12 meses?	95	13255	1035					
Usa plantas medicinais	412	12594	1379					
Informações sociodemográficas - Relação de parentesco com o responsável familiar								
Descrição				Quantidade				
Cônjuge / Companheiro(a)				168				
Filho(a)				6174				
Enteado(a)				261				
Neto(a) / Bisneto(a)				889				
Pai / Mãe				355				
Sogro(a)				6				
Irmão / Irmã				17				
Genro / Nora				24				
Outro parente				170				

- **Estruturar a acessibilidade dos ambientes públicos para o atendimento de pessoas portadoras de deficiência.**

META 2022: 70%

Com as reformas das Unidades Básicas de Saúde o município passa a oferecer mais acessibilidade à população.



OBJETIVO 4: AMPLIAR AS AÇÕES E SERVIÇOS EM SAÚDE BUCAL NA ATENÇÃO BÁSICA.

- **Atingir as metas fixadas no Previne Brasil em consultas odontológicas ofertadas as gestantes.**

META 2022: 50%

O Ministério da Saúde fixou metas entre 40% a 59% como aceitáveis, e a faixa acima dos 60% como ideais. A Secretaria de Saúde de Bezerros busca níveis de excelência no atendimento as gestantes e vem ampliando os investimentos para alcançar essa meta. No primeiro quadrimestre de 2023 o percentual de cobertura registrado após o primeiro quadrimestre foi de 66%, já estando acima da meta anual.

Relatório quadrimestral de indicadores

IBGE 260190
 Município: BEZERROS - PE
 Valor do indicador nível município: 66 %
 Indicador: Proporção de gestantes com atendimento odontológico realizado
 Dados Preliminares:
 Considerado apenas (eSF e eAP) válidas para o componente de desempenho

Mostrar 10 registros por página

Procurar:

Acompanhe a evolução dos indicadores:
 < 24.0% ≥ 24.0% e < 42 % ≥ 42% e < 60% ≥ 60%

UF	IBGE	Município	2022 Q1	2022 Q2	2022 Q3	2023 Q1
PE	260190	BEZERROS	52%	54%	49%	66%

Exibindo de 1 a 1 de 1 registros

Anterior 1 Próximo

META 2022: 30 AÇÕES ANUAIS

Em 2022 foram registradas 34 ações voltadas à saúde bucal, realizadas pelas Equipes de Atenção Primária.

SAÚDE e SUS ATENÇÃO PRIMÁRIA		MINISTÉRIO DA SAÚDE ESTADO DE PERNAMBUCO MUNICÍPIO DE BEZERROS	
FILTROS: Período: 01/01/2022 a 31/12/2022 Unidade de saúde: Todas Equipe: Todas Profissional: Todos CBO: Todos Filtros personalizados: Nenhum			
Relatório de atividade coletiva			
Temas para saúde			
Descrição	Quantidade		
Ações de combate ao Aedes aegypti	2		
Agravos e doenças negligenciadas	22		
Alimentação saudável	202		
Autocuidado de pessoas com doenças crônicas	100		
Cidadania e direitos humanos	83		
Prevenção ao uso de álcool, tabaco e outras drogas	2		
Envelhecimento (climatério, andropausa, etc)	11		
Plantas medicinais / Fitoterapia	1		
Prevenção da violência e promoção da cultura da paz	3		
Saúde ambiental	6		
Saúde bucal	34		
Saúde do trabalhador	5		
Saúde mental	221		
Saúde sexual e reprodutiva	22		
Semana saúde na escola	2		
Outros	802		
Não informado	2		
Total:	1520		

- **Aumentar em 5% o número de atendimentos odontológicos pelas equipes de saúde bucal em relação ao ano anterior.**

META 2022: AMPLIAR EM 5% O QUANTITATIVO DE ATENDIMENTOS EM RELAÇÃO A 2021.

Em 2022 foram realizados um total de 10.268 procedimentos odontológicos pelas Equipes de Saúde Bucal da Atenção Básica, esse número representa um crescimento de 17,7% em relação a 2021.

SAÚDE e SUS ATENÇÃO PRIMÁRIA		MINISTÉRIO DA SAÚDE ESTADO DE PERNAMBUCO MUNICÍPIO DE BEZERROS											
FILTROS: Período: 01/01/2022 a 31/12/2022 Unidade de saúde: Todas Equipe: Todas Profissional: Todos CBO: Todos Nível de detalhe: Unidade de saúde Filtros personalizados: Nenhum													
Relatório de atendimento odontológico - Série histórica													
Unidade de saúde	01/2022	02/2022	03/2022	04/2022	05/2022	06/2022	07/2022	08/2022	09/2022	10/2022	11/2022	12/2022	Total
Unidade de Saude Frei Caneca	53	97	0	50	130	110	115	119	129	42	80	68	993
Unidade de Saude Santo Amaro II	27	2	0	27	53	38	0	77	102	65	74	63	528
Unidade de Saude da Cohab	89	106	53	90	81	77	94	66	65	62	72	87	942
Unidade de Saude da Gameleira	30	51	0	40	137	96	124	55	82	103	127	87	932
Unidade de Saude de Boas Novas	67	21	0	38	22	65	69	90	47	51	45	61	576
Unidade de Saude de Cajazeiras	0	0	0	75	78	80	105	127	32	18	52	56	623
Unidade de Saude de Encruzilhada	70	39	0	74	55	50	122	158	155	110	52	102	987
Unidade de Saude de Sapucarana	64	9	0	22	33	27	19	44	116	64	69	53	520
Unidade de Saude de Serra Negra	0	0	0	78	48	64	86	108	81	60	50	78	653
Unidade de Saude do Cruzeiro	91	82	0	71	83	70	87	115	98	88	33	81	899
Unidade de Saude do Retiro	98	80	0	94	207	126	48	128	77	74	98	73	1.103
Unidade de Saude do Salgado	32	0	0	51	82	50	100	41	11	27	2	0	396
Unidade de Saude do Sao Pedro	58	100	0	19	26	29	59	55	140	89	96	36	707
Unidade de Saude do Sitio dos Remedios	0	0	0	44	60	16	64	48	42	55	50	30	409
Total geral:	679	587	53	773	1.095	898	1.092	1.231	1.177	908	900	875	10.268
Filtros personalizados													

- **Desenvolver ações de práticas em saúde bucal e outros temas relacionados, como a aplicação tópica de flúor e atividades de escovação dental supervisionada junto a crianças e adolescentes em parceria com as equipes do Programa Saúde na Escola.**
META 2022: 5 AÇÕES ANUAIS.

Em 2022 o Programa Saúde na Escola não estava em validade no município, voltando a ser pactuado junto ao Ministério da Saúde para em 2023 realizar ações em todas as escolas do município. Em 2023 de janeiro a maio já foram realizadas 4 ações, e a expectativa é que nesse ano essa meta seja superada.

SAÚDE e SUS ATENÇÃO PRIMÁRIA		MINISTÉRIO DA SAÚDE ESTADO DE PERNAMBUCO MUNICÍPIO DE BEZERROS	
FILTROS: Período: 01/01/2022 a 31/12/2022 Unidade de saúde: Todas Equipe: Todas Profissional: Todos CBO: Todos Filtros personalizados: Nenhum			
Relatório de atividade coletiva			
Práticas em saúde			
Descrição	Quantidade		
Antropometria	2		
Aplicação tópica de flúor	3		
Desenvolvimento da linguagem	0		
Escovação dental supervisionada	1		
Práticas corporais e atividade física	28		
PNCT sessão 1	0		
PNCT sessão 2	0		
PNCT sessão 3	0		
PNCT sessão 4	0		
Saúde auditiva	0		
Saúde ocular	0		
Verificação da situação vacinal	14		
Outras	48		
Outro procedimento coletivo	14		
Não informado	851		
Total:	961		

DIRETRIZ 2: FORTALECIMENTO DAS REDES DE ATENÇÃO A SAÚDE COM ÊNFASE NA ATENÇÃO A SAÚDE DAS CRIANÇAS, ADOLESCENTES E A SAÚDE DAS MULHERES.

OBJETIVO 1: AMPLIAR E QUALIFICAR OS SERVIÇOS DE SAÚDE PARA O ACESSO DAS CRIANÇAS, ADOLESCENTES E A SAÚDE DAS MULHERES.

- Realização de campanha para ampliar o número de mamografias através do mamógrafo amigo do peito ou outras parcerias de interesse a saúde.
META 2022: 1 CAMPANHA ANUAL.



- Ampliar o número de consultas de pré-natal recomendadas pelo SUS.
META 2022: 45%

Relatório trimestral de indicadores

IBGE 260190
Município: BEZERROS - PE
Quadrimestre: 2022 Q3
Dados Preliminares:
Considerado apenas (eSF e eAP) válidas para o componente de desempenho

Mostrar 10 registros por página Procurar:

UF	IBGE	Município	Pré-Natal (6 consultas)	Pré-Natal (Sífilis e HIV)	Gestantes Saúde Bucal	Cobertura Citopatológico	Cobertura Polio e Penta	Hipertensão (PA Aferida)	Diabetes (Hemoglobina Glicada)
PE	260190	BEZERROS	36 %	43 %	49 %	14 %	41 %	13 %	8 %

Exibindo de 1 a 1 de 1 registros Anterior 1 Próximo

Apesar de estar dentro da margem de concordância do ministério da saúde estipuladas para o ano de 2022, a secretaria municipal de saúde vem se empenhando para alcançar níveis cada vez maiores no Previne Brasil.

- **Reduzir os índices de mortalidade infantil.**
META 2022: < 25/1000

Óbitos - Pernambuco

Frequência por Faixa Etária (13) segundo Ano do Obito

Município Residência: 260190 Bezerros

UF Residência: PE

Faixa Etária (13): < 01

Período: 2022

	Ano do Obito	< 01	Total
TOTAL		6	6
2022		6	6

[Copia como .CSV](#)

[Copia para TabWin](#)

FONTE:SES/SEVS/DGIAEVE/SIM-PE Atualizado em 09/06/2023 as 11:19

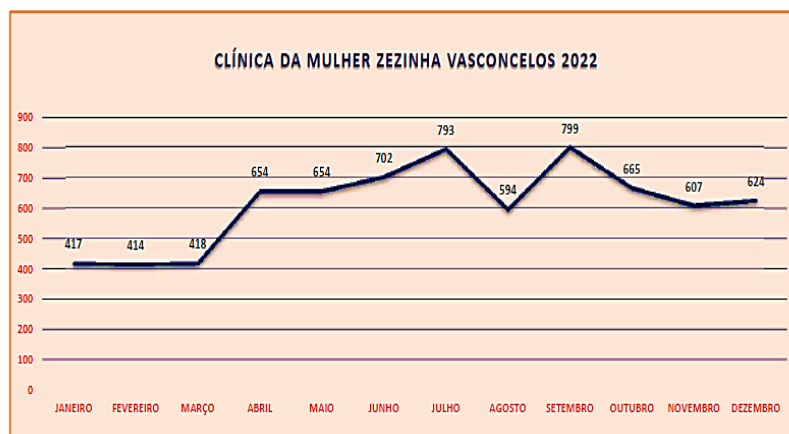
- **Realizar campanhas intersetoriais de combate à violência contra as mulheres, em escolas, UBS, e quaisquer espaços públicos que possam receber as equipes.**
META 2022: 2 AÇÕES ANUAIS.

O “Bezerros por Elas” é uma ação intersetorial que presta diversos serviços em saúde, educação, cidadania e direitos humanos. É realizado em parceria das secretarias municipais. Além desse evento foram desenvolvidas outras ações de combate à violência.



- **Ampliação anual dos serviços de saúde da Clínica da Mulher e da Casa da Mulher.**
META 2022: + 10%.

 CLÍNICA DA MULHER ZEZINHA VASCONCELOS													
PROCEDIMENTOS	JANEIRO	FEVEREIRO	MARÇO	ABRIL	MAIO	JUNHO	JULHO	AGOSTO	SETEMBRO	OUTUBRO	NOVEMBRO	DEZEMBRO	TOTAL
BIOPSIA DO COLO UTERINO	1	2	3	1	2	2	4	2	4	0	3	0	24
ULTRASSONOGRAFIA DE ABDOMEN SUPERIOR	0	1	8	2	7	12	10	8	5	0	3	1	57
ULTRASSONOGRAFIA DE ABDOMEN TOTAL	18	11	11	66	74	77	88	91	95	90	73	78	772
ULTRASSONOGRAFIA DE APARELHO URINARIO	9	1	2	18	16	25	8	5	12	12	14	13	135
ULTRASSONOGRAFIA DE ARTICULACAO	7	8	7	24	24	26	31	8	27	16	25	27	230
ULTRASSONOGRAFIA DE BOLSA ESCROTAL	0	0	0	0	2	1	0	1	4	0	0	3	11
ULTRASSONOGRAFIA MAMARIA BILATERAL	22	4	18	46	45	44	72	69	68	102	49	46	585
ULTRASSONOGRAFIA DE PROSTATA POR VIA ABDOMINAL	6	0	2	9	12	7	10	12	8	7	6	6	85
ULTRASSONOGRAFIA DA PROSTATA (VIA TRANRETAL)	0	0	0	0	0	0	0	0	1	0	0	0	1
ULTRASSONOGRAFIA DE TIREOIDE	3	1	2	14	8	13	14	15	13	14	7	12	116
ULTRASSONOGRAFIA OBSTETRICA	27	73	50	102	91	86	68	88	71	88	56	81	881
ULTRASSONOGRAFIA PELVICA (GINECOLOGICA)	1	1	1	2	7	7	10	5	3	1	1	10	49
ULTRASSONOGRAFIA TRANSVAGINAL	22	34	16	74	57	88	82	73	89	71	55	82	743
COLONOSCOPIA (COLOSCOPIA)	0	0	0	0	0	0	5	9	0	0	0	0	14
COLPOSCOPIA	13	6	8	8	10	2	10	1	4	0	23	10	95
MAPEAMENTO DE RETINA	0	0	0	0	0	0	0	1	0	0	0	0	1
MICROSCOPIA ESPECULAR DE CORNEA	0	0	0	0	0	0	0	1	0	0	0	0	1
RETINOGRAFIA FLUORESCENTE BINOCULAR	1	0	0	0	0	0	0	0	0	1	0	0	2
CONSULTA MEDICA EM ATENCAO ESPECIALIZADA	287	0	290	288	299	312	380	205	395	263	292	255	3266
ATENDIMENTO MÉDICO EM UNIDADE DE PRONTO ATENDIMENTO	0	272	0	0	0	0	0	0	0	0	0	0	272
ATENDIMENTO DE URGENCIA C/ OBSERVAÇÃO ATÉ 24 HORAS EM ATENÇÃO ESPECIALIZADA	0	0	0	0	0	0	1	0	0	0	0	0	1
TOTAL	417	414	418	654	654	702	793	594	799	665	607	624	7341



Ativar o W

- **Redução nos índices de gravidez na adolescência.**
META 2022: REDUÇÃO ANUAL DE 5%.

No ano de 2022 foram registrados no município de Bezerros 638 nascidos vivos, desse total 112 nascidos foram de mães na faixa etária até os 19 anos de idade, os dados indicam que houve uma redução de 9,7% em relação a 2021.

- **Realização de simpósios e capacitações sobre o Combate à exploração sexual e trabalho infantil.**

META 2022: 1 AÇÃO ANUAL



- **Elaborar a Política de saúde das mulheres; crianças; e adolescentes.**

META 2022: 1

Em 2022 foi lançado o Plano Municipal de Saúde das Mulheres, a ação visa integrar além da secretaria de saúde as diversas secretarias municipais. O plano foi aprovado pelo Conselho Municipal de Saúde, e a expectativa é que junto aos Plano Municipal da Infância e Adolescência (PMIA) que será lançado em 2024 e o Plano Municipal da Primeira Infância (PMPI) com previsão de lançamento em 2023 juntamente ao Selo Unicef, o município possa alcançar os indicadores máximos de cuidados a população.

OBJETIVO 2: REORGANIZAR A REDE MATERNO-INFANTIL

- **Qualificar profissionais da Atenção Primária na temática do pré-natal de risco habitual.**

META 2022: 10%

O Núcleo de Educação Permanente (NEP) está realizando capacitações periódicas junto as equipes de saúde da Atenção Primária para capacitar os colaboradores em diversas temáticas importantes: temas como a Política Nacional de Humanização e Saúde Materno Infantil são trabalhados junto as equipes nos diversos níveis de atenção.

FILTROS: Período: 01/01/2022 a 31/12/2022 | Unidade de saúde: Todas | Equipe: Todas | Profissional: Todos | CBO: Todos | Filtros personalizados: Nenhum

Relatório de atividade coletiva

Público alvo

Descrição	Quantidade
Comunidade em geral	408
Criança 0 a 3 anos	26
Criança 4 a 5 anos	34
Criança 6 a 11 anos	53
Adolescente	39
Mulher	228
Gestante	45
Homem	131
Familiares	31
Idoso	112
Pessoas com doenças crônicas	39
Usuário de tabaco	1
Usuário de álcool	4
Usuário de outras drogas	1
Pessoas com sofrimento ou transtorno mental	8
Profissional de educação	3
Outros	271
Não informado	0
Total:	1434

- Realizar monitoramento dos óbitos maternos e em menores de 01 ano investigados em tempo oportuno (até 120 dias)
META 2022: 60%

O Grupo Técnico de investigação dos óbitos maternos e infantis se reuniu em alguns momentos de 2022 para realizar investigações sobre os óbitos com o intuito de aprofundar os conhecimentos dos fatores de risco e proteção que tem potencial de proteger ou salvar vidas. O GT do óbito materno infantil contou com a presença de equipe de enfermagem das Unidades Básicas de Saúde, médicos e a coordenação da saúde da mulher do município.



- Reduzir os índices de mortalidade infantil*.
META 2022: < 25

De acordo com os dados da Plataforma Integrada de Vigilância em Saúde (Plataforma IVES) do Ministério da Saúde no ano de 2022 foram registrados 6 óbitos infantis no município de

Bezerros. Os dados indicam que houve uma redução de 40% em relação a 2021 quando foram registrados 10 óbitos infantis e neonatais.

Óbitos - Pernambuco

Frequência por Faixa Etária (13) segundo Ano do Obito
Município Residência: 260190 Bezerros
UF Residência: PE
Faixa Etária (13): < 01
Período: 2022

	Ano do Obito	< 01	Total
TOTAL		6	6
2022		6	6

[Copia como CSV](#) [Copia para TabWin](#)

FONTE:SES/SEVS/DGIAEVE/SIM-PE Atualizado em 09/06/2023 as 11:19

- **Aumentar a adesão à prática do aleitamento materno exclusivo até 6 meses.**
META 2022: 35%

Em avaliação realizada através do Sistema de Informações da Atenção Básica (SISAB) verificou-se que 44,2% das crianças até os 6 meses de idade eram alimentados exclusivamente com o leite materno, isso reforça a necessidade dos gestores de saúde e da secretaria municipal através das equipes de saúde realizarem mais campanhas de incentivo ao aleitamento materno exclusivo até os 6 meses de vida.

MS/SAPS/Departamento de Saúde da Família DESF
Dados sujeitos à alteração
 ---Descrição dos Filtros Utilizados---

Competência: DEZ/2022, NOV/2022, OUT/2022, SET/2022, AGO/2022, JUL/2022, JUN/2022, MAI/2022, ABR/2022, MAR/2022, FEV/2022, JAN/2022.
Município: BEZERROS.
Tipo de Produção: Atendimento Individual.
Tipo de Equipe: Eq. de Saúde da Família - ESF, Eq. Ag. Com. de Saúde - EACS, NASF, Eq. da Atenção Básica - EAB, Eq. Consultório na Rua - ECR, Eq. de Saúde Bucal - SB, Eq. AB Prisional - EABp, Eq. de Atenção Primária - eAP.
Categoria Profissional: Agente comunitário de saúde, Agente de combate a endemias, Agente de saúde, Assistente Social, Cirurgião dentista, Educador social, Enfermeiro, Farmacêutico, Fisioterapeuta, Fonoaudiólogo, Médico, Médico veterinário, Nutricionista, Outros prof. de nível médio, Outros prof. de nível superior, Profissional de educação física, Psicólogo, Sanitarista, Técnico e auxiliar de enfermagem, Técnico e auxiliar de saúde bucal, Terapeuta ocupacional, Naturólogo, Musicoterapeuta, Arteterapeuta, Terapeuta Holístico, Recepcionista.
Sexo: Masculino, Feminino.
Local de Atendimento: 01 - Ubs, 02 - Unidade móvel, 03 - Rua, 04 - Domicílio, 05 - Escola/creche, 06 - Outros, 07 - Polo (academia da saúde), 08 - Instituição/abrigo, 09 - Unidade prisional ou congêneres, 10 - Unidade socioeducativa.
Aleitamento Materno: Complementado, Exclusivo, Inexistente, Predominante.
Faixa Etária: De 0 até 180 dias.

Relatório de Atendimento/Visita

Mostrar registros por página Procurar:

Uf	lbge	Município	Complementado	Exclusivo	Inexistente	Predominante
PE	260190	BEZERROS	86	361	235	133

- **Aumentar o número de homens que realizar uma consulta no PNP.**
META 2022: 5%

Estão sendo desenvolvidas ações para incentivar a participação dos homens no Pré-natal do pai/parceiro. Essa é uma ação desenvolvida pelas Equipes de Atenção Primária e tem como foco ampliar as ações em planejamento familiar assistido.

- **Garantir assistência integral as mulheres em idade fértil para reduzir casos de gravidez indesejada.**
META 2022: 10% Gravidez planejada

Essa meta deve ser revisitada em sua escrita textual para “Garantir assistência integral as famílias reduzirem os casos de gravidez indesejada”, a ser inserida na Programação Anual de Saúde de 2023.

DIRETRIZ 3: VIGILÂNCIA EM SAÚDE E O DESENVOLVIMENTO DAS AÇÕES ESTRATÉGICAS DE PROTEÇÃO A SAÚDE DAS TRABALHADORAS (ES).

OBJETIVO 1: AMPLIAR E QUALIFICAR OS SERVIÇOS DE SAÚDE PARA O ACESSO DAS CRIANÇAS, ADOLESCENTES E A SAÚDE DAS MULHERES.

- **Alcançar a cobertura vacinal adequada para as vacinas selecionadas do calendário nacional de vacinação para crianças menores de 2 anos. Pentavalente, pneumocócica 10 valente, poliomielite, tríplice viral, rotavírus, meningocócica. Tetra viral.**
META 2022: 45%

Em 2022 as metas para este indicador ficaram abaixo do esperado, isso reforça a necessidade da secretaria municipal de saúde em ampliar as ações voltadas a captação das crianças nessa faixa etária.

Relatório quadrimestral de indicadores									
IBGE 260190		Proporção de pessoas com diabetes, com consulta e hemoglobina glicada solicitada no semestre							
Município: BEZERROS - PE		■ <20% ■ ≥20% e <35% ■ ≥35% e <50% ■ ≥50%							
Quadrimestre: 2022 Q3									
Dados Preliminares:									
Considerado apenas (eSF e eAP) válidas para o componente de desempenho									
Mostrar <input type="text" value="10"/> registros por página		Procurar: <input type="text"/>							
UF	IBGE	Município	Pré-Natal (6 consultas)	Pré-Natal (Sífilis e HIV)	Gestantes Saúde Bucal	Cobertura Citopatológico	Cobertura Polio e Penta	Hipertensão (PA Aferida)	Diabetes (Hemoglobina Glicada)
PE	260190	BEZERROS	36%	43%	49%	14%	41%	13%	8%
Exibindo de 1 a 1 de 1 registros									
<input type="button" value="Anterior"/> <input checked="" type="button" value="1"/> <input type="button" value="Próximo"/>									

META 2022: 50%

Em resultado parcial para o ano de 2022 as equipes de saúde conseguiram alcançar 6 das 12 metas estabelecidas. Estamos aguardando os resultados definitivos para elencar as próximas iniciativas da gestão da saúde municipal para o alcance das metas.

- **Apoiar o GT do óbito materno-infantil em 100% dos óbitos maternos de mulheres em idade fértil, óbitos infantis e neonatais.**

META 2022: 100%

Debater a saúde materna e infantil tem sido uma prioridade na atual gestão, no momento de realização das reuniões do grupo técnico participam gerências e coordenações da Atenção Primária e da Vigilância em Saúde.



- **Desenvolver atividades de Educação em Saúde em grupos de pessoas com Crônicas Não Transmissíveis-DCNT, e demais riscos e potenciais agravos à saúde da população.**

META 2022: 55 AÇÕES

No ano de 2022 foram realizados grandes investimentos na realização das atividades coletivas, isso foi possível graças ao financiamento próprio das equipes multiprofissionais (NASF) e o apoio às equipes da Atenção Básica na realização dos grupos em suas unidades de saúde.

Temas para saúde

Descrição	Quantidade
Ações de combate ao Aedes aegypti	2
Agravos e doenças negligenciadas	10
Alimentação saudável	95
Autocuidado de pessoas com doenças crônicas	46
Cidadania e direitos humanos	49
Prevenção ao uso de álcool, tabaco e outras drogas	1
Envelhecimento (climatério, andropausa, etc)	8
Plantas medicinais / Fitoterapia	1
Prevenção da violência e promoção da cultura da paz	3
Saúde ambiental	6
Saúde bucal	24
Saúde do trabalhador	4
Saúde mental	121
Saúde sexual e reprodutiva	7
Semana saúde na escola	2
Outros	546
Não informado	2
Total:	927

- **Realizar testagem e acompanhamento dos casos suspeitos e confirmados de Tuberculose e seus contatos imediatos.**

META 2022: 60%

Resultado alcançado através dos indicadores do Programa de Qualificação das Ações e Serviços de Saúde (PQAVS).

- **Ampliar o número de testes de sífilis e HIV por gestante.**

META 2022: 1 TESTE POR GESTANTE

Em 2023 a meta é alcançar os objetivos propostos Programa de Qualificação das Ações e Serviços de Saúde (PQAVS).

- **Ampliar e descentralizar a testagem da COVID-19 para as Unidades Básicas de Saúde das zonas urbanas e rurais nos casos considerados suspeitos da doença.**

META 2022: META DE 80% DAS UBS

Essa ação foi amplamente incentivada e apoiada pela gestão municipal da saúde. desde o início do ano, a partir do momento em que a crise sanitária do Covid-19 foi seduzindo seus impactos e mais vacinas foram disponibilizados pelo Ministério da Saúde todas as Unidades Básicas de Saúde do município receberam os kits de testagem.

OBJETIVO 2: APRIMORAR AS AÇÕES EM SAÚDE DAS TRABALHADORAS(ES), VIGILÂNCIA SANITÁRIA E VIGILÂNCIA AMBIENTAL, COM ÊNFASE NA REDUÇÃO DOS FATORES DE RISCO E AGRAVOS À SAÚDE E AS DOENÇAS VERTORIAIS.

- **Realizar análise de 100% das amostras de água para consumo humano quanto aos parâmetros de coliformes totais, cloro residual livre e turbidez.**

META 2022: 100%

Essa é uma das metas do Programa de Qualificação das Ações da Vigilância em Saúde (PQAVS), e o município de Bezerros atingiu percentual de 100% na análise de amostras de água para o Residual de Agente Desinfetante em água para consumo humano (cloro residual livre, cloro residual combinado ou dióxido de cloro).

- **Atuação da Vigilância Sanitária e Ambiental em eventos, feriados, datas comemorativas prolongadas, comércio e volta às aulas nas campanhas de educação em saúde.**

META 2022: 5 EVENTOS ANUAIS

Devido a sua riqueza cultural expressada nas diversas manifestações populares como o carnaval e o São João da Serra Negra, o município de Bezerros recebe grande quantidade de turistas anualmente. E para garantir a segurança dos itens consumidos durante as festividades a equipe da vigilância sanitária realiza periodicamente a fiscalização dos ambientes que comercializam alimentos e bebidas.





- Realizar ações de fiscalização dos estabelecimentos de interesse à Vigilância Sanitária.
META 2022: 75%



- **Monitoramento dos fatores de risco ambiental a saúde população pelas equipes de Vigilância Sanitária e Ambiental.**

META 2022: 1 AÇÃO.

Equipe de Vigilância Ambiental (VIGAM) monitorando área de risco ambiental a saúde da população.



- **Realizar parcerias com Organizações Não Governamentais – ONGs, para atendimentos clínicos e outras ações em saúde animal.**

META 2022: 1

Além das tradicionais campanhas de vacinação animal, em 2022 foi realizada a ação em parceria com a ONG 'Amparo Animal' para disponibilizar atendimentos em saúde animal, castrações e orientação sobre outros cuidados com os pets.



- **Atingir percentual mínimo dos domicílios em pelo menos 6 ciclos de visitas domiciliares para o controle vetorial da dengue*.**

META 2022: 65%

Essa meta também está previstas no PQAVS o município superou a meta estipulada pelo ministério da saúde que é de 80% no número de ciclos que atingiram mínimo de cobertura de imóveis visitados para controle vetorial da dengue.

- **Promover ações de prevenção de riscos e agravos no ambiente de trabalho e promoção à saúde dos trabalhadores**

META 2022: 3

Temas para saúde	
Descrição	Quantidade
Ações de combate ao <i>Aedes aegypti</i>	2
Agravos e doenças negligenciadas	10
Alimentação saudável	95
Autocuidado de pessoas com doenças crônicas	46
Cidadania e direitos humanos	49
Prevenção ao uso de álcool, tabaco e outras drogas	1
Envelhecimento (climatério, andropausa, etc)	8
Plantas medicinais / Fitoterapia	1
Prevenção da violência e promoção da cultura da paz	3
Saúde ambiental	6
Saúde bucal	24
Saúde do trabalhador	4
Saúde mental	121
Saúde sexual e reprodutiva	7
Semana saúde na escola	2
Outros	546
Não informado	2
Total:	927



- **Participação e apoio em campanhas para conscientização do descarte correto de lixo.**
META 2022: 1

As equipes da Vigilância Ambiental participam ativamente nas campanhas de conscientização do descarte correto do lixo doméstico e dos entulhos da construção civil. São ações que acontecem também nas margens do rio Ipojuca que corta a cidade e vem recebendo atenção redobrada com relação a sua limpeza e conservação das matas.



- **Proporção de preenchimento do campo “ocupação” nas notificações de agravos e doenças relacionados ao trabalho.**
META 2022: 100%

O item relacionado a proporção de preenchimento do campo "ocupação" nas notificações de agravos e doenças relacionados ao trabalho alcançou 100% na avaliação do PQAVS de 2022.

- **Proporção de notificações de violência interpessoal e autoprovocada com o campo raça/cor preenchido com informação válida.**
META 2022: 90%

Esse é um dado importante para o planejamento de ações junto a populações específicas, em 2022 a Secretaria de Saúde do município de Bezerros alcançou percentual de 100% no preenchimento do campo raça/cor nas notificações de violência interpessoal e autoprovocada preenchido com informação válida.

DIRETRIZ 4: FORTALECIMENTO DA ASSISTÊNCIA FARMACÊUTICA

OBJETIVO 1: FORTALECIMENTO DA POLÍTICA DE ASSISTÊNCIA FARMACÊUTICA.

- **Qualificar profissionais da Assistência Farmacêutica do município.**

META 2022: 60%

Foi realizada capacitação junto as equipes da farmácia municipal, que funciona em anexo a Unidade de Pronto Atendimento do município.

- **Realizar levantamento dos estoques de medicamentos na CAF.**

META 2022: 1

Periodicamente estão sendo realizados levantamentos junto a CAF para subsidiar a compra de medicamentos pela gerência administrativa e financeira, e evitar desabastecimentos nas unidades de saúde.

DIRETRIZ 5: DESENVOLVIMENTO E QUALIFICAÇÃO DOS SERVIÇOS DE ATENÇÃO ESPECIALIZADA DE MÉDIA E ALTA COMPLEXIDADE E APOIO DIAGNÓSTICO.

OBJETIVO 1: REORGANIZAR OS SERVIÇOS DA REDE DE ATENÇÃO ESPECIALIZADA E SERVIÇO DE APOIO DIAGNÓSTICO

- **Reorganização dos processos de trabalho e serviços ofertados pela Clínica da Mulher (A Casa da Mulher) visando garantir a oferta de especialidades e equipe multiprofissional.**

META 2022: 70%

Em 2022 foram realizados investimentos para a contratação de novos profissionais, ampliando a oferta de serviços a população. A Clínica da Mulher passou recentemente por uma mudança em sua localização, proporcionando melhores condições de acolhimento e tratamento das mulheres e crianças que precisam de cuidados médicos.

- Realizar monitoramento de possíveis demandas reprimidas das especialidades assistenciais da Policlínica Municipal de com o apoio da central de regulação municipal.

META 2022: 1

Estão sendo realizados acompanhamentos periódicos pela central de regulação municipal para identificar quaisquer dificuldades no atendimento da população do município. Foram realizadas campanhas em diversas especialidades que apresentavam maior fluxo de demandas reprimidas, seguindo um direcionamento da central de regulação.


- Manutenção de atendimentos ambulatoriais na Policlínica Farmacêutico Narciso Lima.

META 2022: 70%

PROCEDIMENTOS	PRODUÇÃO GERAL POLICLÍNICA FARMACÊUTICO NARCISO LIMA 2022												TOTAL
	JANEIRO	FEVEREIRO	MARÇO	ABRIL	MAIO	JUNHO	JULHO	AGOSTO	SETEMBRO	OUTUBRO	NOVEMBRO	DEZEMBRO	
AÇÃO COLETIVA DE ESCOVAÇÃO DENTAL SUPERVISIONADA	58	0	0	0	0	0	0	0	0	0	0	0	58
APLICAÇÃO DE SELANTE (POR DENTE)	3	2	1	0	0	0	0	0	0	0	0	0	6
APLICAÇÃO TÓPICA DE FLUOR (INDIVIDUAL POR SESSÃO)	6	16	13	7	14	0	0	0	0	0	0	0	56
SELAMENTO PROVISÓRIO DE CAVIDADE DENTÁRIA	10	14	19	7	0	0	0	1	0	0	0	0	51
PREVENÇÃO AO COVID-19 NAS ESCOLAS	0	0	0	0	0	0	0	0	0	1	0	0	1
AValiação ANTROPOMÉTRICA	55	83	114	101	40	57	82	138	116	151	96	75	1108
COLETA DE MATERIAL PARA EXAME LABORATORIAL	21	10	15	12	12	5	18	13	13	11	10	0	140
RADIOGRAFIA PERIAPICAL	41	73	60	67	15	17	0	0	0	0	0	0	273
ECOCARDIOGRAFIA TRANSTORÁCICA	14	0	25	27	0	21	28	29	28	30	15	0	217
ELETROCARDIOGRAMA	10	10	16	5	3	8	8	148	2	2	0	39	251
GLUCEMIA CAPILAR	27	69	62	53	22	44	54	82	52	57	96	45	663
CONSULTA DE PROFISSIONAIS DE NÍVEL SUPERIOR NA ATENÇÃO ESPECIALIZADA (EXCETO MÉDICO)	6	37	109	72	102	63	100	186	74	0	0	0	749
CONSULTA MÉDICA EM ATENÇÃO ESPECIALIZADA	395	516	602	472	528	445	534	683	493	488	443	351	5950
PRIMEIRA CONSULTA ODONTOLÓGICA PROGRAMÁTICA	73	111	71	46	62	0	0	0	0	0	0	0	363
AFERIAÇÃO DE PRESSÃO ARTERIAL	127	217	232	152	120	121	216	267	214	337	300	203	2506
RETIRADA DE PONTOS DE CIRURGIAS (POR PACIENTES)	0	1	7	2	0	0	0	0	0	0	0	0	10
CAPEAMENTO PULPAR	1	16	44	23	7	0	0	0	0	0	0	0	91
RESTAURAÇÃO DE DENTE DECIDUO ANTERIOR COM RESINA COMPOSTA.	1	41	35	36	48	0	0	0	0	0	0	0	161
RESTAURAÇÃO DE DENTE PERMANENTE ANTERIOR COM RESINA COMPOSTA	0	0	0	0	0	0	0	3	0	0	0	0	3
RESTAURAÇÃO DE DENTE PERMANENTE POSTERIOR COM AMALGAMA	58	83	80	69	51	40	0	0	0	0	0	0	381
RASPAGEM ALISAMENTO SUBGENGIVAIS (POR SEXTANTE)	105	247	168	105	259	0	0	12	0	0	0	0	896
PROFILAXIA / REMOÇÃO DA PLACA BACTERIANA	8	8	0	0	0	0	0	0	0	0	0	0	16
EXEREGE DE TUMOR DE PELE E ANEXO / CISTO AEBACEO/LIMPOMA	0	0	0	59	0	115	0	0	0	0	0	245	419
EXODONTIA DE DENTE DECIDUO	0	5	0	19	9	0	0	0	0	0	0	0	33
EXODONTIA DE DENTE PERMANENTE	32	20	0	0	0	0	0	0	0	0	0	0	52
TOTAL	1051	1579	1673	1334	1292	936	1040	1562	992	1077	960	958	14454



- **Ampliação anual dos serviços ofertados pelo Centro Municipal de Reabilitação.**
META 2022: 5%

	QUANTITATIVO DE ATENDIMENTOS REALIZADOS NO CENTRO MUNICIPAL DE REABILITAÇÃO DE BEZERROS 2022												
	JAN	FEV	MAR	ABR	MAI	JUN	JUL	AGO	SET	OUT	NOV	DEZ	TOTAL
ATIVIDADE EDUCATIVA / ORIENTAÇÃO EM GRUPO NA ATENÇÃO PRIMÁRIA	0	40	29	0	0	0	0	0	0	0	0	0	69
CONSULTA DE PROFISSIONAIS DE NÍVEL SUPERIOR NA ATENÇÃO ESPECIALIZADA (EXCETO MÉDICO)	273	382	505	348	464	273	460	974	604	604	551	541	5979
CONSULTA MÉDICA EM ATENÇÃO ESPECIALIZADA	227	352	375	293	311	265	267	320	327	236	194	249	3416
ESCUTA INICIAL / ORIENTAÇÃO (ACOLHIMENTO A DEMANDA ESPONTÂNEA)	0	0	0	45	50	42	45	76	37	38	38	33	404
ATENDIMENTO FISIOTERAPÊUTICO NAS DISFUNÇÕES VASCULARES PERIFÉRICAS	2	0	0	0	0	0	0	0	0	0	0	0	2
ATENDIMENTO FISIOTERAPÊUTICO EM PACIENTE COM ALTERAÇÕES OCULOMOTORAS PERIFÉRICAS	0	3	0	0	0	0	0	0	0	0	0	0	3
ATENDIMENTO FISIOTERAPÊUTICO EM PACIENTES NO PRÉ E POS-OPERATÓRIO NAS DISFUNÇÕES MÚSCULO ESQUELÉTICA	119	150	174	125	190	222	194	176	120	180	100	164	1914
ATENDIMENTO FISIOTERAPÊUTICO NAS ALTERAÇÕES MOTORAS	108	207	283	333	365	252	244	286	234	299	211	283	3105
ATENDIMENTO FISIOTERAPÊUTICO NAS DESORDENS DO DESENVOLVIMENTO NEURO MOTOR	50	58	38	32	42	58	33	105	77	61	58	91	703
ATENDIMENTO FISIOTERAPÊUTICO EM PACIENTES COM DISTÚRBIOS NEURO-CINÉTICO-FUNCIÓNAIS SEM COMPLICAÇÕES SISTÊMICAS	0	3	7	0	14	10	10	7	7	2	0	0	60
ATENDIMENTO FISIOTERAPÊUTICO EM PACIENTE C/ COMPROMETIMENTO COGNITIVO	23	31	58	39	44	13	11	40	56	47	49	26	437
ATENDIMENTO FISIOTERAPÊUTICO EM PACIENTE NO PRÉ/POS-OPERATÓRIO DE NEUROQUIRURGIA	9	15	21	3	14	25	20	16	5	19	15	14	176
TOTAL	811	1241	1490	1218	1494	1160	1284	2000	1467	1486	1216	1401	16268

- **Realizar monitoramento da oferta de serviços disponibilizada pelo Laboratório Municipal**
META 2022: 1

Após levantamento realizado junto às equipes de saúde e os serviços de pronto atendimento foi verificada a necessidade de ampliação dos serviços ofertados à população pela equipe do laboratório municipal. Em 2022 foi ampliado o horário de funcionamento e disponibilizados à população uma oferta maior de exames.

- **Manter atendimento preconizado pelo Ministério da Saúde para o atendimento de gestantes pelo Centro de Especialidades Odontológicas-CEO, com funcionamento de qualidade nos serviços ofertados.**
META 2022: 60%





CENTRO DE ESPECIALIDADES ONDONTOLÓGICAS DE BEZERROS 2022

PROCEDIMENTOS	JANEIRO	FEVEREIRO	MARÇO	ABRIL	MAIO	JUNHO	JULHO	AGOSTO	SETEMBRO	OUTUBRO	NOVEMBRO	DEZEMBRO	TOTAL
APLICACAO DE SELANTE (POR DENTE)	0	0	0	0	0	0	0	1	0	10	2	0	13
APLICACAO TOPICA DE FLUOR (INDIVIDUAL POR SESSAO)	5	11	8	4	4	16	13	27	14	0	25	19	146
SELAMENTO PROVISORIO DE CAVIDADE DENTARIA	26	32	32	31	38	32	16	40	30	7	15	11	310
RADIOGRAFIA INTERPROXIMAL (BITE WING)	1	0	0	0	0	0	0	0	0	0	0	0	1
ORIENTACAO DE HIGIENE BUCAL	0	0	0	0	0	0	0	0	0	13	47	59	119
BIOPSIA DOS TECIDOS MOLES DA BOCA	0	1	1	1	0	6	0	1	0	1	0	0	11
RADIOGRAFIA PERIAPICAL	10	16	20	28	103	82	87	51	14	0	0	0	411
CONSULTA DE PROFISSIONAIS DE NIVEL SUPERIOR NA ATENCAO ESPECIALIZADA (EXCETO MEDICO)	55	98	66	59	37	84	105	159	130	84	143	113	1133
AFERICAO DE PRESSAO ARTERIAL	4	2	0	1	0	2	0	0	0	0	0	0	9
RETIRADA DE PONTOS DE CIRURGIAS (POR PACIENTE)	2	7	0	7	5	16	18	16	11	8	37	23	150
RESTAURACAO DE DENTE DECIDUO POSTERIOR COM IONOMERO DE VIDRO	0	2	0	0	2	0	0	0	3	6	4	0	17
CAPEAMENTO PULPAR	0	0	0	0	0	8	17	21	8	4	4	4	66
RESTAURACAO DE DENTE PERMANENTE ANTERIOR COM RESINA COMPOSTA	0	0	2	4	3	24	57	39	29	16	39	57	270
RESTAURACAO DE DENTE DECIDUO POSTERIOR COM RESINA COMPOSTA	0	0	0	0	0	0	3	5	2	0	1	1	12
RESTAURACAO DE DENTE DECIDUO ANTERIOR COM RESINA COMPOSTA	0	0	0	0	0	0	0	0	1	0	1	1	3
RESTAURACAO DE DENTE PERMANENTE POSTERIOR COM RESINA COMPOSTA	0	0	0	0	0	55	0	10	0	0	0	0	65
RESTAURACAO DE DENTE PERMANENTE POSTERIOR COM AMALGAMA	7	13	12	5	17	9	81	77	94	40	72	84	511
ACESSO A POLPA DENTARIA E MEDICACAO (POR DENTE)	26	32	32	31	38	24	19	22	15	3	0	0	242
CURATIVO DE DEMORA C/ OU S/ PREPARO BIOMECANICO	26	27	32	31	38	26	12	23	15	3	0	0	233
TRATAMENTO ENDODONTICO DE DENTE DECIDUO	0	1	0	0	0	0	0	0	0	0	0	0	1
TRATAMENTO ENDODONTICO DE DENTE PERMANENTE BIRRADICULAR	2	5	6	2	4	4	4	4	3	0	0	0	34
TRATAMENTO ENDODONTICO DE DENTE PERMANENTE COM TRES OU MAIS RAIZES	6	8	4	3	6	3	1	4	2	0	0	0	37
TRATAMENTO ENDODONTICO DE DENTE PERMANENTE UNIRRADICULAR	2	3	5	3	6	2	2	2	0	0	0	0	25
RASPAGEM ALISAMENTO SUBGENGIVAIS (POR SEXTANTE)	7	0	0	0	0	102	130	241	236	124	295	70	1205
RASPAGEM CORONO-RADICULAR (POR SEXTANTE)	15	64	61	44	30	120	43	67	101	32	45	97	719
PROFILAXIA / REMOCAO DA PLACA BACTERIANA	6	3	8	11	2	9	8	8	21	12	34	22	144
RASPAGEM ALISAMENTO E POLIMENTO SUPRAGENGIVAIS (POR SEXTANTE)	0	0	0	0	0	0	6	0	0	12	6	3	27
EXCISAO E/OU SUTURA SIMPLES DE PEQUENAS LESOES / FERIMENTOS DE PELE / ANEXOS E MUCOSA	0	0	0	0	0	0	0	0	0	25	49	15	89
EXCISAO E SUTURA DE LESAO NA BOCA	1	1	4	5	5	8	1	13	22	24	0	0	84
OSTEOPLASTIA DO MENTO COM OU SEM IMPLANTE ALOPLASTICO	0	0	0	0	0	3	0	0	0	0	1	1	5
CURETAGEM PERIAPICAL	0	4	3	5	4	7	26	14	16	2	17	5	103
EXODONTIA DE DENTE DECIDUO	1	4	1	1	0	1	0	9	1	0	4	3	25
EXODONTIA DE DENTE PERMANENTE	1	1	4	4	18	15	0	4	7	11	40	10	115
GENGIVECTOMIA (POR SEXTANTE)	0	0	0	0	0	0	0	1	1	0	2	0	4
GENGIVOPLASTIA (POR SEXTANTE)	1	0	0	4	0	0	0	1	0	0	0	0	6
ODONTOSECCAO / RADILECTOMIA / TUNELIZACAO	0	0	1	1	1	4	0	0	0	0	0	0	7
REMOCAO DE DENTE RETIDO (INCLUSO / IMPACTADO)	2	8	3	3	3	22	27	51	44	69	68	13	313
TRATAMENTO CIRURGICO PARA TRACIONAMENTO DENTAL	0	1	0	0	0	0	0	0	0	0	0	0	1
PROTESE PARCIAL MANDIBULAR REMOVIVEL	0	0	14	9	11	11	11	13	14	7	11	0	101
PROTESE PARCIAL MAXILAR REMOVIVEL	0	0	8	3	9	6	7	10	6	5	6	0	60
PROTESE TOTAL MANDIBULAR	0	0	11	17	15	15	12	9	18	14	15	0	126
PROTESE TOTAL MAXILAR	0	0	18	20	15	22	18	16	26	16	22	0	173
TOTAL	206	344	356	337	414	738	724	959	884	548	1005	611	7126

DIRETRIZ 6:
FORTELECIMENTO DAS AÇÕES DE EDUCAÇÃO EM SAÚDE NO MUNICÍPIO.

OBJETIVO: PROMOÇÃO DAS POLÍTICAS DE EDUCAÇÃO EM SAÚDE, EDUCAÇÃO PERMANENTE E EDUCAÇÃO CONTINUADA.

- Promover capacitação sobre a Política Nacional de Humanização em todos os níveis de atenção do município.

META 2022: 70%

Em 2022 foram realizadas capacitações periódicas sobre tratamento humanizado nos serviços de saúde, as capacitações foram realizadas através do Núcleo de Educação Permanente (NEP) e contou com a participação de 85% dos profissionais das equipes de enfermagem. Para o ano de 2023 estão previstas capacitações adicionais ofertadas pelo NEP as equipes de saúde da atenção básica, serviços de média complexidade e serviços de urgência e emergência.

- **Criação do Plano Municipal de Educação Permanente em Saúde.**

META 2022: 1

A Educação Permanente vem ganhando destaque entre os profissionais do município, com a elaboração do Plano Municipal de Educação Permanente o Núcleo de Educação Permanente (NEP) passou a ofertar mensalmente calendário de capacitações para as equipes de atenção básica e para profissionais da média complexidade ambulatorial e aos serviços de emergência e pronto atendimento

- **Ofertar qualificação profissional em Educação Permanente aos profissionais de enfermagem atuantes na Atenção Básica.**

META 2022: 08

O Núcleo de Educação Permanente realizou em 2022 8 capacitações junto aos profissionais de enfermagem do município de Bezerros, todos os meses as equipes de saúde tem o tempo de trabalho descontado para a realização das capacitações. Essa ação visa qualificar as equipes para o atendimento das mais diversas demandas em saúde que possam surgir.

DIRETRIZ 7:
FORTALECIMENTO DA ATUAÇÃO DO CONTROLE SOCIAL NO SUS.

OBJETIVO: INCENTIVAR A PARTICIPAÇÃO POPULAR E O CONTROLE SOCIAL NO SUS

- **Realizar a análise dos Instrumentos de Gestão, Projetos, Planos, Relatórios e Pactuações enviados para o Conselho Municipal de Saúde para aprovação em tempo oportuno.**

META 2022: 50%

Em 2022 já foram realizadas as apresentações de alguns instrumentos de gestão que estavam em atraso. Essa atualização dos instrumentos de planejamento passa pela análise e aprovação do conselho municipal de saúde, que reunidos mensalmente podem fazer a análise desses relatórios.

- **Implementar o serviço de Ouvidoria Municipal em Saúde.**

META 2022: 1

A ouvidoria municipal do SUS foi instalada no segundo semestre de 2022.

- **Garantir os recursos necessários para as ações e serviços do conselho municipal de saúde.**

META 2022: 100%

Em 2022 foram garantidos os recursos necessários do Conselho Municipal de Saúde de Bezerros-PE.

DIRETRIZ 8:

QUALIFICAÇÃO DOS PROCESSOS DE GOVERNANÇA PARTICIPATIVA NO SUS, AMPLIAÇÃO DOS INVESTIMENTOS EM SAÚDE E DESENVOLVIMENTO DE AÇÕES INTERSETORIAIS.

OBJETIVO: GESTÃO PARTICIPATIVA NO ÂMBITO DO SUS.

- **Promover encontros e reuniões periódicas com as coordenações para o alinhamento e monitoramento das ações realizadas na secretaria de saúde.**

META 2022: 1

Estão sendo realizadas reuniões periódicas entre as gerências, coordenações e a secretária municipal de saúde para desenvolvimento de ações estratégicas em saúde.

- **Atingir a meta de 100% na elaboração anual dos instrumentos de gestão do SUS e governamental em tempo hábil (PPA, LDO, LOA, PAS, Relatório Quadrimestral – RDQA e RAG).**

META 2022: 60%

Estão sendo apresentados os instrumentos de planejamento junto aos membros do Conselho Municipal de Saúde, esses planos são frutos do trabalho da gestão municipal em inserir as programações de saúde na LDO e na LOA.

- **Mapear os cargos de gestão e coordenação e suas atribuições para estruturar o canal de informação.**

META 2022: 70%

Os canais de comunicação e informações entre os colaboradores da secretaria municipal de saúde de Bezerros foi estruturado a partir da contratação de empresa especializada. Com isso foi estabelecido e divulgado com maior acessibilidade aos colaboradores e a população de um modo em geral.

- **Implementar o sistema de Prontuário eletrônico do Cidadão – PEC nas Unidades Básicas de Saúde.**

META 2022: 60%

Atualmente as 23 Unidades Básicas de Saúde do município contam com computadores conectados ao Prontuário Eletrônico do Cidadão (PEC).

- **Garantir ao conselho municipal de saúde uma equipe técnica independente e programada para auxiliar na avaliação financeira da saúde do município.**

META 2022: 100%

Periodicamente são enviados relatórios de equipe de contabilidade para auxiliar os membros do Conselho Municipal de Saúde no entendimento dos fatores relacionados aos investimentos em saúde e na prestação de contas da Secretaria de Saúde.

- **Realizar e apoiar encontros intersetoriais para debater os principais riscos e agravos à saúde da população e desenvolver estratégias de prevenção.**

META 2022: 1

Com o apoio das coordenações de Saúde da Mulher, Coordenação de Saúde Mental e Coordenação da Vigilância em Saúde, estão sendo realizados encontros periódicos na secretaria de saúde e juntamente com outras secretarias municipais, como esportes e assistência social.

OBJETIVO 2: AMPLIAÇÃO DOS INVESTIMENTOS EM SAÚDE

- **Realizar contratualização de serviços com instituições privadas e/ou sem fins lucrativos para suprir a demanda de serviços de saúde não ofertadas pela Secretaria Municipal de Saúde do município.**

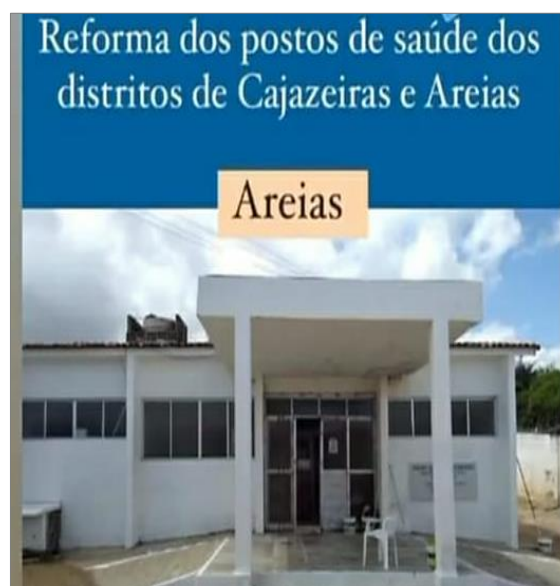
META 2022: 100%

Foram realizados contratualizações junto a instituições sem fins lucrativos ao longo de 2022 para garantir a continuidade dos serviços. Para 2023 um novo contrato de serviços foi planejado e aprovado, ampliando a oferta de procedimentos clínicos e cirúrgicos.

- **Reforma e modernização de Unidades Básicas de Saúde.**

META 2022: 4

Além das UBS do bairro do Retiro, e de Areias em 2022 ainda foram reformadas as UBS dos bairros Residencial, Santana e Rosário



- **Implantação do SAD - Serviço de Atendimento Domiciliar.**

META 2022: 1

O Serviço de Atendimento Domiciliar do município conta atualmente com duas equipes compostas por profissionais de nível médio e superior, realiza atendimentos em horário ampliado garantindo plantões de 12 horas todos os dias, inclusive nos feriados e finais de semana.

- **Aquisição e modernização da frota de veículos da Secretaria Municipal de Saúde.
META 2022: 7**



- **Inaugurar Espaço Bem Viver para realização de atendimentos em saúde mental por equipe multiprofissional no município de Bezerros.
META 2022: 1**

A clínica Espaço Bem Viver é um equipamento de saúde voltados aos cuidados dos transtornos mentais e comportamentais, foi inaugurado em 2022 para suprir a grande procura pelos serviços de saúde mental no período pós-pandemia de Covid-19. É um espaço único no tratamento em saúde mental em toda a região e representa também os cuidados ampliados a saúde das pessoas e a atenção da gestão da Secretaria Municipal de Saúde para com os novas determinantes e condicionantes de saúde/doença dessa época.