



PREFEITURA MUNICIPAL DE BEZERROS
Estado de Pernambuco

LEI Nº 1.171, DE 02 DE DEZEMBRO DE 2015.

Estima a RECEITA e fixa a DESPESA do Município para o exercício financeiro de 2016.

O PREFEITO DO MUNICÍPIO DE BEZERROS, Estado de Pernambuco, no uso de suas atribuições legais, faz saber que a Câmara de Vereadores aprovou e eu sanciono a seguinte Lei:

CAPÍTULO I
DAS DISPOSIÇÕES PRELIMINARES
Seção Única

Art. 1º. Esta Lei estima a Receita do Município para o exercício financeiro de 2016 no montante de R\$ 129.540.000,00 e fixa a Despesa em igual valor, compreendendo, nos termos do art. 165 § 5º da Constituição Federal e da Lei de Diretrizes Orçamentárias para 2016:

- I - O Orçamento Fiscal, referente aos Poderes do Município, seus fundos, órgãos e entidades da Administração Pública Municipal direta e indireta;
- II - O Orçamento da Seguridade Social, abrangendo às entidades e órgãos da Administração direta e indireta, incluídos fundos, responsáveis pela saúde, previdência e assistência social.

CAPÍTULO II
DOS ORÇAMENTOS, FISCAL E DA SEGURIDADE SOCIAL.
Seção I
Da Estimativa da Receita

Art. 2º. A receita total estimada nos orçamentos fiscal e da seguridade social é de R\$ 129.540.000,00, assim distribuída:

- I - Orçamento Fiscal dos Poderes do Município: R\$ 92.348.000,00;
- II - Orçamento da Seguridade Social no valor de R\$ 37.192.000,00, onde:
 - a) R\$ 23.704.000,00 compreende receitas de saúde;
 - b) R\$ 1.378.000,00 compreende receitas de assistência social;
 - c) R\$ 12.110.000,00 correspondente às receitas da entidade de previdência dos servidores municipais (RPPS).

Art. 3º. A receita orçada será realizada mediante a arrecadação dos tributos e demais receitas correntes e de capital, na forma da legislação em vigor,



PREFEITURA MUNICIPAL DE BEZERROS
Estado de Pernambuco

discriminada no Anexo 01, que integra e acompanha esta Lei, distribuída por categoria econômica e origem, sendo:

RECEITAS	VALOR (R\$)
I - RECEITAS CORRENTES	121.636.200,00
a) Receita Tributária	6.120.000,00
b) Receita de Contribuições	7.669.000,00
c) Receita Patrimonial	1.537.000,00
d) Receita de Serviços	213.000,00
e) Transferências Correntes	101.283.200,00
f) Outras Receitas Correntes	4.814.000,00
II - RECEITAS DE CAPITAL	9.465.000,00
a) Operações de Crédito	360.000,00
b) Alienação de Bens	105.000,00
c) Transferências de Capital	9.000.000,00
III - RECEITAS CORRENTES INTRAORÇAMENTÁRIAS	7.740.000,00
IV – DEDUÇÕES DE RECEITAS (-)	9.301.200,00
V – TOTAL DAS RECEITAS	129.540.000,00

§ 1º. As receitas estimadas no orçamento e discriminadas de forma consolidada na tabela do caput deste artigo estão detalhadas no Anexo 02, pela natureza, conforme estabelece a Lei Federal nº 4.320, de 1964.

§ 2º. As fontes de recursos estão indicadas nos anexos desta Lei.

Seção II
Da Fixação da Despesa

Art. 4º. A Despesa total é fixada nos Orçamentos Fiscal e da Seguridade Social, no mesmo valor da Receita, discriminada por Função, Poderes e Órgãos, em R\$ 129.540.000,00 e desdobrada, nos termos da LDO, em:

- I - Orçamento Fiscal: R\$ 82.719.910,00;
- II - Orçamento da Seguridade Social, no valor de R\$ 46.820.090,00:
 - a) R\$ 32.639.090,00 compreende despesas com saúde;
 - b) R\$ 4.503.000,00 são despesas com assistência social;
 - c) R\$ 9.678.000,00 corresponde às despesas do RPPS.



PREFEITURA MUNICIPAL DE BEZERROS
Estado de Pernambuco

§ 1º. Do montante das despesas fixadas nas alíneas "a", "b" e "c" do inciso II do art. 4º R\$ 9.628.090,00 serão custeadas com recursos do Orçamento Fiscal, consoante art. 195, § 2º da Constituição Federal.

§ 2º. Nas despesas da seguridade social que serão custeadas com recursos do orçamento fiscal incluem-se os aportes adicionais ao Regime Próprio de Previdência Social.

Seção III

Da Distribuição da Despesa por Função, Órgãos e Categorias Econômicas.

Art. 5º. A despesa total fixada por funções, subfunções, projetos, atividades e operações especiais dos Poderes e Órgãos, está detalhada nos Anexos 06 a 09, nos termos da Lei Federal nº 4.320, de 1964.

Art. 6º. As categorias econômicas e despesas por grupos estão demonstradas de forma analítica, individualizada por órgão, no Anexo 02 e consolidadas no Resumo da Natureza da Despesa, com totalização na tabela abaixo:

CATEGORIA ECONÔMICA DA DESPESA	VALOR (R\$)
a) DESPESAS CORRENTES	107.755.140,88
b) DESPESAS DE CAPITAL	18.184.859,12
c) RESERVA DE CONTINGÊNCIA	3.600.000,00
TOTAL DA DESPESA POR CATEGORIA ECONÔMICA	129.540.000,00

Seção IV

Dos Anexos de Compatibilidade e de Compensação

Art. 7º. Para atender aos incisos V e VI do § 1º do art. 31 da LDO/2016, integra a presente Lei:

I - o Anexo de Compatibilidade da Programação com as Metas Fiscais da LDO;

II - o Demonstrativo de estimativa da Compensação da Renúncia de Receita decorrente de anistias, remissões, subsídios e benefícios de natureza financeira, tributária e creditícia.

CAPÍTULO III

DOS CRÉDITOS ADICIONAIS

Seção Única

Dos Créditos Adicionais Suplementares

Art. 8º. Fica o Poder Executivo autorizado a abrir créditos adicionais suplementares até o valor correspondente a 40% (quarenta por cento) da despesa fixada nos orçamentos, fiscal e da seguridade social, com a finalidade de incorporar valores que excedam as previsões constantes desta Lei, mediante a utilização de



PREFEITURA MUNICIPAL DE BEZERROS
Estado de Pernambuco

recursos permitidos no § 1º do art. 43 da Lei nº 4.320, de 1964 e disposições da Lei de Diretrizes Orçamentárias para 2016.

Art. 9º O limite estabelecido no art. 8º será dobrado quando as dotações se destinarem ao atendimento às despesas:

- I - do Poder Legislativo;
- II - de pessoal e encargos;
- III - com previdência social;
- IV - com o pagamento da dívida pública;
- V - de custeio dos sistemas municipais de educação, de saúde e assistência social;
- VI - despesas destinadas à defesa civil, combate aos efeitos de catástrofes, secas e as epidemias;
- VII - despesas para execução de investimentos com recursos de transferências voluntárias do Estado e da União.

Art. 10. As alterações ou inclusões de modalidade de aplicação, bem como as mudanças de fontes de recursos, nos grupos de despesas não constituem créditos adicionais ao Orçamento e serão feitas por Decreto.

Art. 11. A reserva de contingência, estabelecida nos termos do art. 5º, inciso III, da Lei Complementar nº. 101, de 2000, será utilizada como recursos orçamentários para suplementação de dotações destinadas ao atendimento de passivos contingentes, riscos e eventos fiscais, consoante disposições da LDO de 2016, sem onerar o limite autorizado no caput deste artigo.

CAPÍTULO IV
DAS OPERAÇÕES DE CRÉDITO
Seção Única

Da Autorização para Realizar Operações de Crédito

Art. 12. Fica o Poder Executivo autorizado a contratar operações de crédito e oferecer garantias a empréstimos, respeitados os limites da Lei Complementar nº 101, de 2000, de Resoluções do Senado Federal, disposições da legislação pertinente e compatibilidade com programas federais.

CAPÍTULO V
DAS DISPOSIÇÕES GERAIS
Seção Única
Das Disposições Gerais

Art.13. A utilização de dotações com origem de recursos em convênios ou operações de crédito fica condicionada à celebração dos instrumentos respectivos.



PREFEITURA MUNICIPAL DE BEZERROS
Estado de Pernambuco

Art. 14. Na fixação dos valores das dotações para pessoal estão consideradas margens de expansão referentes as projeções para acréscimos de despesas destinadas a atender as disposições do §1º do art. 169 da Constituição Federal e da Lei de Diretrizes Orçamentárias, inclusive a expansão das despesas com o aumento do salário mínimo que vigora a partir de janeiro de 2016.

Art.15. O Poder Executivo, no interesse da Administração, poderá designar como unidades gestoras de créditos orçamentários, unidades administrativas subordinadas ao mesmo órgão, com as atribuições de movimentar dotações consignadas às unidades orçamentárias, atendendo às disposições do parágrafo único do art. 14 e as do art. 66 da Lei Federal nº 4.320, de 17 de março de 1964.

Parágrafo único. Mediante contrato de programa o Poder Executivo poderá delegar a execução de serviços a consórcios públicos.

Art. 16. O Chefe do Poder Executivo, no âmbito deste Poder, adotará parâmetros para utilização das dotações, de forma a compatibilizar despesas à efetiva realização das receitas e para garantir as metas de resultado estabelecidas na Lei de Diretrizes Orçamentárias, consoante legislação específica.

Art. 17. O Poder Executivo estabelecerá Programação Financeira, onde fixará as medidas necessárias a manter os dispêndios compatíveis com as receitas a fim de obter o equilíbrio financeiro.

Parágrafo único. Decreto Executivo estabelecerá a programação financeira e o cronograma de desembolso.

Art. 18. A presente Lei entra em vigor na data de sua publicação, contando-se seus efeitos do dia 01 janeiro de 2016 a 31 de dezembro de 2016.

Gabinete do Prefeito, 02 de dezembro de 2015.

SEVERINO OTÁVIO RAPOSO MONTEIRO
PREFEITO

Município de Bezerros

PRAÇA DUQUE DE CAXIAS, 60 - CENTRO - 55.660-000 - Bezerros/ PE
CNPJ: 10.091.510/0001-75 Fone: (81) 3728-6730



Usuário: Processamento de

Chave de Autenticação Digital
1614-9400-841

Página
1 / 1

Anexo 1 da Lei Nº 4.320/64 - Demonstração da Receita e Despesa Segundo as Categorias Econômicas

Valores em R\$ - Período: Orçamento/2016

RECEITA		DESPESA	
Receitas Correntes		Despesas Correntes	
Receita Tributária	6.120.000,00	Pessoal e Encargos Sociais	57.636.840,46
Receita de Contribuições	7.669.000,00	Juros e Encargos da Dívida	20.000,00
Receita Patrimonial	1.537.000,00	Outras Despesas Correntes	42.639.300,42
Receita de Serviços	213.000,00		
Transferências Correntes	101.283.200,00		
Outras Receitas Correntes	4.814.000,00		
Total das Receitas Correntes	121.636.200,00	Total de Despesas Correntes	100.296.140,88
Dedução	-9.301.200,00		
	Déficit		Superávit
	Total		Total
	112.335.000,00		112.335.000,00
Superávit do Orçamento	12.038.859,12	Déficit do Orçamento	
Receitas de Capital		Despesas de Capital	
Operação de Crédito	360.000,00	Investimentos	15.386.859,12
Alienação de Bens	105.000,00	Amortização da Dívida	2.517.000,00
Transferência de Capital	9.000.000,00		
Total das Receitas de Capital	9.465.000,00	Total de Despesas de Capital	17.903.859,12
	Déficit	Reserva de Contingência	3.600.000,00
	Total		Superávit
	21.503.859,12		Total
	21.503.859,12		21.503.859,12
Superávit do Orçamento		Déficit do Orçamento	
Receitas Correntes Intra-Orçamentárias		Despesas Correntes Intra-Orçamentárias	
Receitas de Contribuição Intra-Orçamentária	7.390.000,00	Pessoal e Encargos Sociais	7.389.000,00
Outras Receitas Correntes Intra-Orçamentárias	350.000,00	Juros e Encargos da Dívida	20.000,00
		Outras Despesas Correntes	50.000,00
Total das Receitas Correntes Intra-Orçamentárias	7.740.000,00	Total das Despesas Correntes Intra-Orçamentárias	7.459.000,00
	Déficit		Superávit
	Total		Total
	7.740.000,00		7.740.000,00
Superávit do Orçamento	281.000,00	Déficit do Orçamento	
Receitas de Capital Intra-Orçamentárias		Despesas de Capital Intra-Orçamentárias	
Total das Receitas de Capital Intra-Orçamentárias		Amortização da Dívida	281.000,00
	Déficit	Total das Despesas de Capital Intra-Orçamentárias	281.000,00
	Total		Superávit
	281.000,00		Total
	281.000,00		281.000,00
Superávit do Orçamento		Déficit do Orçamento	
Transferências Financeiras		Transferências Financeiras	
Total das Transferências Financeiras		Total das Transferências Financeiras	
	Déficit		Superávit
	Total		Total
	TOTAL GERAL		TOTAL GERAL
	129.540.000,00		129.540.000,00

Resumo

RECEITA		DESPESA	
Receitas Correntes	112.335.000,00	Despesas Correntes	100.296.140,88
Receitas de Capital	9.465.000,00	Despesas de Capital	17.903.859,12
Receitas Correntes Intra-Orçamentárias	7.740.000,00	Despesas Correntes Intra-Orçamentárias	7.459.000,00
Receitas de Capital Intra-Orçamentárias		Despesas de Capital Intra-Orçamentárias	281.000,00
Transferências Financeiras		Reserva de Contingência	3.600.000,00
	Déficit	Transferências Financeiras	
	TOTAL GERAL		Superávit
	129.540.000,00		TOTAL GERAL
	129.540.000,00		129.540.000,00

Entidades Consolidadas: Prefeitura Municipal dos Bezerros, Câmara Municipal de Vereadores, Instituto de Previdência dos Servidores dos Bezerros - IPREBE, Fundo Municipal de Saúde dos Bezerros, Fundo Municipal da Criança e do Adolescente dos Bezerros, Fundo Municipal de Assistência Social dos Bezerros, Fundo Municipal de Assistência ao Idoso dos Bezerros, CONIAPE - Consórcio Público Intermunicipal do Agreste Pernambucano e Fronteiras, COMUPE - Consórcio Intermunicipal dos Municípios Pernambucanos



MUNICÍPIO DE BEZERROS
ORÇAMENTO PARA 2016
TABELA DA LEGISLAÇÃO DA RECEITA

Classificação	Descrição	Fundamento Legal
1000.00.00.00	RECEITAS CORRENTES	
1100.00.00.00	RECEITA TRIBUTARIA	Legislação Tributária e CTM
1110.00.00.00	IMPOSTOS	Código Tributário Municipal - CTM
1112.00.00.00	IMPOSTOS S/ O PATRIM E A RENDA	Art. 156 a 158 da Constituição Federal (CF)
1112.02.00.00	IMP. S/PROP.PREDIAL E TERRITORIAL	CTM
1112.02.01.00	IMPOSTO PREDIAL	CTM
1112.02.02.00	IMPOSTO TERRITORIAL URBANO	CTM
1112.04.00.00	IMP. S/RENDA E PROVENTOS DE QUALQUER NAT	Art. 158, inciso I da CF
1112.04.31.00	IRRF S/ RENDIMENTOS DO TRABALHO	Art. 158, inciso I da CF
1112.04.34.00	IRRF S/OUTROS RENDIMENTOS	Art. 158, inciso I da CF
1112.08.00.00	IMP S/ TRANS INTER-VIVOS DE BENS IMÓVEIS	CTM e Art. 156, II da CF
1113.00.00.00	IMPOSTOS S/PRODUCAO E A CIRCULAÇÃO	
1113.05.00.00	IMPOSTO SOBRE SERVIÇOS DE QUALQUER NATUREZA	Art. 156, III da CF - CTM
1113.05.01.01	IMPOSTO S/SERVIÇOS DE QUALQUER NATUREZA - ISSQN	Art. 156.III da CF - CTM
1113.05.01.02	SIMPLES NACIONAL	Art. 156. III da CF - CTM - LC nº 123/2006.
1120.00.00.00	TAXAS	
1121.00.00.00	TAXAS P/EXERCICIO DO PODER DE POLÍCIA	CTM
1121.17.00.00	TAXA FISC DE VIGILANCIA SANITÁRIA	CTM
1121.21.00.00	TAXA DE CONTROLE E FISCALIZAÇÃO AMBIENTAL	CTM e legislação específica
1121.22.00.00	TAXA DE SERVICOS ADMINISTRATIVOS	CTM
1121.25.00.00	TAXA LIC FUNCION ESTAB COM IND PREST SERV	CTM
1121.26.00.00	TAXA DE PUBLICIDADE COMERCIAL	CTM
1121.27.00.00	TAXA DE APREENSAO E DEPOSITO	CTM
1121.28.00.00	TAXA FUNCION ESTAB EM HOR ESPECIAL	CTM
1121.29.00.00	TAXA DE LICENCA P/ EXEC DE OBRAS	CTM
1121.30.00.00	TAXA AUTORIZACAO FUNCION TRANSPORTE	CTM
1121.31.00.00	TAXA UTILIZ AREA DOMINIO PUBLICO	CTM
1121.32.00.00	TAXA APROV PROJ CONSTRUCAO CIVIL	CTM
1121.35.00.00	TAXA DE ALINHAM E NIVELAMENTO	CTM
1121.36.00.00	TAXA APREENSAO DEP LIBERAC ANIMAIS	CTM
1121.99.00.00	OUTRAS TAXAS EXERCICIO PODER DE POLICIA	CTM
1122.00.00.00	TAXAS P/PRESTACAO DE SERVICOS	CTM
1122.12.00.00	EMOLUM CUSTAS PROCESSUAIS ADMINISTRATIVA	CTM
1122.21.00.00	TAXAS DE SERVICOS CADASTRAIS	CTM
1122.28.00.00	TAXA DE CEMITERIOS	CTM
1122.90.00.00	TAXA DE LIMPEZA PUBLICA	CTM
1122.99.00.00	OUTRAS TAXAS P/PRESTACAO DE SERVIÇOS	CTM
1130.00.00.00	CONTRIBUICAO DE MELHORIA	Art. 145 da Constituição Federal
1130.01.00.00	CONTRIB MELH EXP REDE AGUA/ESGOTO	Art. 145, III da CF
1130.02.00.00	CONTRIB MELH EXP REDE ILUMINAÇÃO	Art. 149-A da CF
1130.04.00.00	CONTRIB MELH P/PAVIM E OBRAS	Art. 145, III da CF
1130.99.00.00	OUTRAS CONTRIB DE MELHORIA	Art. 145, III da CF
1200.00.00.00	RECEITAS DE CONTRIBUICOES	Art. 149 e do 195 ao 203 da CF
1210.00.00.00	CONTRIBUICOES SOCIAIS	Art. 149 e do 195 ao 203 da CF
1210.29.00.00	CONT PREVIDENCIARIAS DO REGIME PRÓPRIO	Art. 149, § 1º da CF
1210.29.01.00	CONTRIBUICAO PATRONAL SERV. ATIVO CIVIL	Art. 149, § 1º da CF
1210.29.03.00	CONTRIBUICAO PATRONAL INATIVO CIVIL	Art. 149, § 1º da CF
1210.29.05.00	CONTRIBUICAO PATRONAL PENSIONISTA CIVIL	Art. 149, § 1º da CF
1210.29.07.00	CONTRIBUICAO DE SERVIDOR ATIVO CIVIL	Art. 149, § 1º da CF
1210.29.09.00	CONTRIBUICAO DE SERVIDOR INATIVO CIVIL	Art. 149, § 1º da CF
1210.29.11.00	CONTRIBUICAO DE PENSIONISTA CIVIL	Art. 149, § 1º da CF
1210.99.00.00	OUTRAS CONTRIBUICOES SOCIAIS	Art. 195 ao 203 da CF
1220.00.00.00	CONTRIBUICOES ECONOMICAS	
1230.00.00.00	CONT CUSTEIO SERV ILUMIN PUBLICA	Art. 149-A da CF
1300.00.00.00	RECEITA PATRIMONIAL	Legislação Específica
1310.00.00.00	RECEITAS IMOBILIARIAS	Legislação Específica
1311.00.00.00	ALUGUEIS	Legislação Específica
1312.00.00.00	ARRENDAMENTOS	Legislação Específica
1315.00.00.00	TAXA DE OCUPACAO DE IMOVEIS	Legislação Específica
1320.00.00.00	RECEITAS DE VALORES MOBILIÁRIOS	Legislação Específica

1321.00.00.00	JUROS DE TITULOS DE RENDA	Legislação Específica
1321.99.00.00	OUTROS RENDIMENTOS DE TITULOS	Legislação Específica
1322.00.00.00	DIVIDENDOS	Lei n.º 6.404/76
1325.00.00.00	REMUNERACAO DE DEPOSITOS BANCÁRIOS	Legislação Específica
1325.01.00.00	REMUNERACAO DE DEPOSITOS DE RECURSOS VINCULADOS	Legislação Específica
1325.01.02.00	REC.REM.DEP.REC.VINC-FUNDEB	Legislação Específica
1325.01.03.00	REC. REM. DEP. BANC. REC. VINC. AO FUNDO MUNICIPAL DE SAÚDE	Legislação Específica
1325.01.04.00	REC. REM. DEP. BANC. REC. VINCULADA A CONVÊNIO DE SAÚDE	Legislação Específica
1325.01.05.00	REC. REM. DEP. BANC. REC. VINCULADO A MDE	Legislação Específica
1325.01.09.00	REC. REM. DEP. BANC. REC. VINCULADAS À CIDE	Legislação Específica
1325.01.10.00	REC. REM. DEP. BANC. REC. VINCULADAS AO FNAS	Legislação Específica
1325.01.11.00	REC. REM. DEP. BANC. REC. VINCULADOS A CONVÊNIO - PE	Legislação Específica
1325.01.99.00	REC. REM. DEP. BANC. RECURSOS VINCULADOS - OUTROS	Legislação Específica
1325.02.00.00	REMUNERAÇÃO DE DEPÓSITOS NÃO VINCULADOS	Legislação Específica
1325.02.99.00	REMUNERAÇÃO DE OUTROS DEPÓSITOS NÃO VINCULADOS	Legislação Específica
1325.02.99.01	REM. OUTROS DEP. RECURSOS NÃO VINCULADOS - FMS	Legislação Específica
1325.02.99.99	REM. OUTROS DEP. RECURSOS NÃO VINCULADOS - DIVERSOS	Legislação Específica
1328.00.00.00	REMUNERAÇÃO DOS INVESTIMENTOS DO RPPS	Legislação Específica
1329.00.00.00	OUTRAS REC VALORES MOBILIARIOS	Legislação Específica
1330.00.00.00	RECEITA DE CONCESSÕES E PERMISSÕES	Legislação Específica
1331.00.00.00	RECEITA DE CONCESSÕES E PERMISSÕES - SERVIÇOS	Legislação Específica
1331.01.99.00	OUTRAS REC. CONCESSÕES E PERMISSÕES - SERV. TRANSPORTE	Legislação Específica
1331.99.00.00	OUTRAS REC. CONCESSÕES E PERMISSÕES - SERVIÇOS	Legislação Específica
1390.00.00.00	OUTRAS RECEITAS PATRIMONIAIS	Legislação Específica
1400.00.00.00	RECEITA AGROPECUARIA	Legislação Específica
1490.00.00.00	OUTRAS RECEITAS AGROPECUARIAS	Legislação Específica
1500.00.00.00	RECEITA INDUSTRIAL	Legislação Específica
1520.00.00.00	RECEITA DA INDUST DE TRANSFORMAÇÃO	Legislação Específica
1520.26.00.00	REC INDUSTRIA DE PRODUTOS ALIMENTARES	Legislação Específica
1520.28.00.00	REC USINA DE TRATAM DE LIXO	Legislação Específica
1600.00.00.00	RECEITA DE SERVICOS	Legislação Específica
1600.05.00.00	SERVICOS DE SAUDE	Arts. 196 e 197 da CF
1600.05.01.00	SERVICOS HOSPITALARES	Arts. 196 e 197 da CF
1600.05.03.00	SERV RADIOLOGICOS E LABORATORIAIS	Arts. 196 e 197 da CF
1600.05.10.00	SERVICOS AMBULATORIAIS	Arts. 196 e 197 da CF
1600.05.99.00	OUTROS SERVICOS DE SAUDE	Arts. 196 e 197 da CF
1600.13.00.00	SERVICOS ADMINISTRATIVOS	Legislação Específica / CTM
1600.13.01.00	SERV INSCR CONCURSOS PUBLICOS	Legislação Específica / CTM
1600.13.02.00	SERV DE VENDA DE EDITAIS	Legislação Específica / CTM
1600.13.04.00	SERVICOS DE EXPEDICAO DE CERTIFICADOS	Legislação Específica / CTM
1600.13.06.00	SERV DE FORNECIMENTO DE LISTAGENS	Legislação Específica / CTM
1600.13.07.00	SERV FOTOCOPIAS E/OU COPIAS HELIOGRÁFICAS	Legislação Específica / CTM
1600.13.99.00	OUTROS SERV ADMINISTRATIVOS	Legislação Específica / CTM
1600.16.00.00	SERVICOS EDUCACIONAIS	Legislação Específica
1600.16.03.00	ANUIDADE DO 3º GRAU	Legislação Específica
1600.16.04.00	PÓS-GRADUAÇÃO	Legislação Específica
1600.16.05.00	SERVIÇOS DE MATRÍCULAS	Legislação Específica
1600.16.06.00	SERVIÇOS DE INSCRIÇÃO DE VESTIBULAR	Legislação Específica
1600.16.99.00	OUTROS SERVIÇOS EDUCACIONAIS	Legislação Específica
1600.17.00.00	SERVICOS AGROPECUARIOS	Legislação Específica
1600.19.00.00	SERV RECREATIVOS E CULTURAI	Legislação Específica
1600.21.00.00	SERV DE HOSPEDAGEM E ALIMENTAÇÃO	Legislação Específica
1600.22.00.00	SERVICOS DE ESTUDOS E PESQUISAS	Legislação Específica
1600.26.00.00	SERV DE FORNECIMENTO DE AGUA	Legislação Específica
1600.29.00.00	SERV CADASTRAM DE FORNECEDORES	Legislação Específica
1600.41.00.00	SERV CAPT,ADUCAO,TRAT,RESERV, ÁGUA	Legislação Específica
1600.42.00.00	SERV COLETA,TRANSP,TRAT,DEST FINAL ESGOTO	Legislação Específica
1600.44.00.00	SERVICOS DE ABATE DE ANIMAIS	Legislação Específica
1600.45.00.00	SERV PREPAR TERRA EM PROP PARTICULARES	Legislação Específica
1600.46.00.00	SERVICOS DE CEMITERIO	Legislação Específica
1600.48.00.00	SERV DE RELIGAMENTO DE AGUA	Legislação Específica
1600.99.00.00	OUTROS SERVICOS	Legislação Específica
1700.00.00.00	TRANSFERENCIAS CORRENTES	Constituição Federal
1720.00.00.00	TRANSFERENCIAS INTERGOVERNAMENTAIS	Art. 157 a 159 da CF
1721.00.00.00	TRANSFERENCIAS DA UNIAO	Art. 159 da CF
1721.01.00.00	PARTICIPACAO NA RECEITA DA UNIÃO	Art. 159 da CF
1721.01.02.01	COTA-PARTE DO FPM	Art. 159 da CF
91721.01.02.01	DEDUCAO RECEITA - FPM	Art. 159 da CF / Lei n.º 11.494/07
1721.01.05.01	COTA-PARTE DO ITR	Art. 159 da CF
91721.01.05.01	DEDUÇÃO RECETA COTA-PARTE DO ITR	Art. 159 da CF / Lei n.º 11.494/07
1721.22.00.00	TRANSF COMP FINAN PELA EXPLO REC NATURAIS	Art. 20, §1º da CF
1721.22.70.00	COTA-PARTE FUNDO ESPECIAL PETRÓLEO - FEP	Lei n.º 9.478/97

1721.22.90.00	OUTRAS TRAN DECOR CP FINAN EXP REC NAT	Legislação Específica
1721.33.00.00	TRANSF RECURS DO SUS - REP FUNDO/FUNDO	Art. 198 da CF, art. 77 do ADCT e Lei Complementar nº 141,de 2012.
1721.33.10.00	ATENÇÃO BÁSICA	Art. 198 da CF, art. 77 do ADCT e Lei Complementar nº 141,de 2012.
1721.33.10.01	PISO ATENCAO BASICA (PAB FIXO)	Art. 198 da CF, art. 77 do ADCT e Lei Complementar nº 141,de 2012.
1721.33.10.02	SAÚDE DA FAMÍLIA - SF	Art. 198 da CF, art. 77 do ADCT e Lei Complementar nº 141,de 2012.
1721.33.10.03	AGENTES COMUNITÁRIOS DE SAÚDE - ACS	Art. 198 da CF, art. 77 do ADCT e Lei Complementar nº 141,de 2012.
1721.33.10.04	SAÚDE BUCAL - SB	Art. 198 da CF, art. 77 do ADCT e Lei Complementar nº 141,de 2012.
1721.33.10.05	FATOR INCENTIVO ATENÇÃO BASICA - POVOS INDIGENAS	Art. 198 da CF, art. 77 do ADCT e Lei Complementar nº 141,de 2012.
1721.33.10.06	INCENTIVO ATENÇÃO À SAÚDE - SISTEMA PENITENCIARIO	Art. 198 da CF, art. 77 do ADCT e Lei Complementar nº 141,de 2012.
1721.33.10.07	INCENTIVO: ATENÇÃO INTEGRAL À SAÚDE DO ADOLESCENTE	Art. 198 da CF, art. 77 do ADCT e Lei Complementar nº 141,de 2012.
1721.33.10.08	COMPENSAÇÕES DE ESPECIFICIDADES REGIONAIS	Legislação Específica
1721.33.10.09	PROGRAMA SAÚDE NA ESCOLA - PSE	Legislação Específica
1721.33.10.10	NÚCLEO DE APOIO À SAÚDE DA FAMÍLIA - NASF	Legislação Específica
1721.33.10.11	IMPL. POLÍTICA NACIONAL DE ATENÇÃO À SAÚDE DO HOMEM	Legislação Específica
1721.33.10.99	OUTROS PROGRAMAS FINANC. POR TRANSF. FUNDO A FUNDO	Art. 198 da CF, art. 77 do ADCT e Lei Complementar nº 141,de 2012.
1721.33.20.00	ATENÇÃO DE MAC AMBULATORIAL E HOSPITALAR	Art. 198 da CF, art. 77 do ADCT e Lei Complementar nº 141,de 2012.
1721.33.20.01	TETO FINANCEIRO	Art. 198 da CF, art. 77 do ADCT e Lei Complementar nº 141,de 2012.
1721.33.20.02	SAMU - SERVIÇO DE ATENDIMENTO MÓVEL DE URGÊNCIA	Art. 198 da CF, art. 77 do ADCT e Lei Complementar nº 141,de 2012.
1721.33.20.03	CEO - CENTRO DE ESPECIALIDADES ODONTOLÓGICAS	Art. 198 da CF, art. 77 do ADCT e Lei Complementar nº 141,de 2012.
1721.33.20.04	CAPS - CENTRO DE ATENÇÃO PSICOSOCIAL	Art. 198 da CF, art. 77 do ADCT e Lei Complementar nº 141,de 2012.
1721.33.20.05	CEREST - CENTRO DE REFERÊNCIA EM SAÚDE DO TRABALHADOR	Art. 198 da CF, art. 77 do ADCT e Lei Complementar nº 141,de 2012.
1721.33.20.06	CNRAC - CENTRO NACIONAL REGULAÇÃO DE ALTA COMPLEXIDADE	Art. 198 da CF, art. 77 do ADCT e Lei Complementar nº 141,de 2012.
1721.33.20.07	TERAPIA RENAL SUBSTITUTIVA	Art. 198 da CF, art. 77 do ADCT e Lei Complementar nº 141,de 2012.
1721.33.20.08	TRANSPLANTE - CORNEA	Art. 198 da CF, art. 77 do ADCT e Lei Complementar nº 141,de 2012.
1721.33.20.09	TRANSPLANTE - RIM	Art. 198 da CF, art. 77 do ADCT e Lei Complementar nº 141,de 2012.
1721.33.20.10	TRANSPLANTE - FIGADO	Art. 198 da CF, art. 77 do ADCT e Lei Complementar nº 141,de 2012.
1721.33.20.11	TRANSPLANTE - PULMÃO	Art. 198 da CF, art. 77 do ADCT e Lei Complementar nº 141,de 2012.
1721.33.20.12	TRANSPLANTE - CORAÇÃO	Art. 198 da CF, art. 77 do ADCT e Lei Complementar nº 141,de 2012.
1721.33.20.13	TRANSPLANTE - OUTROS	Art. 198 da CF, art. 77 do ADCT e Lei Complementar nº 141,de 2012.
1721.33.20.99	OUTROS PROGRAMAS FINANC. POR TRANSF. FUNDO A FUNDO	Art. 198 da CF, art. 77 do ADCT e Lei Complementar nº 141,de 2012.
1721.33.30.00	VIGILÂNCIA EM SAÚDE	Art. 198 da CF, art. 77 do ADCT e Lei Complementar nº 141,de 2012.
1721.33.30.01	VIGILÂNCIA E PROMOÇÃO DA SAÚDE	Legislação Específica
1721.33.30.02	CAMPANHAS DE VACINAÇÃO	Art. 198 da CF, art. 77 do ADCT e Lei Complementar nº 141,de 2012.
1721.33.30.03	DST/AIDS	Art. 198 da CF, art. 77 do ADCT e Lei Complementar nº 141,de 2012.
1721.33.30.04	VIGILÂNCIA SANITÁRIA	Art. 198 da CF, art. 77 do ADCT e Lei Complementar nº 141,de 2012.
1721.33.30.99	OUTROS PROGRAMAS FINANC. POR TRANSF. FUNDO A FUNDO	Art. 198 da CF, art. 77 do ADCT e Lei Complementar nº 141,de 2012.
1721.33.40.00	ASSISTÊNCIA FARMACÉUTICA	Art. 198 da CF, art. 77 do ADCT e Lei Complementar nº 141,de 2012.
1721.33.40.01	COMP. BÁSICO DA ASSIST. FARMACÉUTICA FIXO	Art. 198 da CF, art. 77 do ADCT e Lei Complementar nº 141,de 2012.
1721.33.40.02	FARMÁCIA POPULAR DO BRASIL	Art. 198 da CF, art. 77 do ADCT e Lei Complementar nº 141,de 2012.
1721.33.40.99	OUTROS PROGRAMAS FINANC. POR TRANSF. FUNDO A FUNDO	Art. 198 da CF, art. 77 do ADCT e Lei Complementar nº 141,de 2012.
1721.33.50.00	GESTÃO DO SUS	Art. 198 da CF, art. 77 do ADCT e Lei Complementar nº 141,de 2012.
1721.33.50.01	QUALIFICAÇÃO DA GESTÃO DO SUS	Art. 198 da CF, art. 77 do ADCT e Lei Complementar nº 141,de 2012.
1721.33.50.02	IMPLANTAÇÃO DE AÇÕES E SERVIÇOS DE SAÚDE	Art. 198 da CF, art. 77 do ADCT e Lei Complementar nº 141,de 2012.
1721.33.50.03	OUTROS PROGRAMAS FINANC. POR TRANSF. FUNDO A FUNDO	Art. 198 da CF, art. 77 do ADCT e Lei Complementar nº 141,de 2012.
1721.33.60.00	INVESTIMENTOS NA REDE DE SERVIÇOS DE SAÚDE	Legislação Específica
1721.33.60.01	UNIDADES BÁSICAS DE SAÚDE - UBS	Legislação Específica
1721.33.99.00	OUTROS PROGRAMAS FINANC. POR TRANSF. FUNDO A FUNDO	Art. 198 da CF, art. 77 do ADCT e Lei Complementar nº 141,de 2012.
1721.33.99.01	FARMÁCIA POPULAR DO BRASIL	Legislação Específica
1721.33.99.99	DEMAIS PROGRAMAS - FUNDO A FUNDO	Art. 198 da CF, art. 77 do ADCT e Lei Complementar nº 141,de 2012.
1721.34.00.00	TRANSF. RECURSOS DO FNAS	Art. 195 e 204 da CF/Lei n.º 8.742/93
1721.34.01.00	PAIF - PROGRAMA DE ATENÇÃO INTEGRAL À FAMÍLIA	LOAS (Lei nº 8.742, de 07.12.93) e atualizações
1721.34.02.00	PROTEÇÃO SOCIAL BÁSICA PARA CRIANÇA E IDOSO	LOAS (Lei nº 8.742, de 07.12.93) e atualizações
1721.34.03.00	CREAS - CENTROS DE REF. ESPEC. DE ASSISTÊNCIA SOCIAL	LOAS (Lei nº 8.742, de 07.12.93) e atualizações
1721.34.04.00	PROJOVEM	LOAS (Lei nº 8.742, de 07.12.93) e atualizações
1721.34.05.00	PPD - PROGRAMA PORTADOR DE DEFICIÊNCIA	LOAS (Lei nº 8.742, de 07.12.93) e atualizações
1721.34.06.00	SENTINELA - Combate Abuso Expl. Sexual Crianças e Adolescentes	LOAS (Lei nº 8.742, de 07.12.93) e atualizações
1721.34.07.00	PETI - PROGRAMA DE ERRADICAÇÃO DO TRABALHO INFANTIL	LOAS (Lei nº 8.742, de 07.12.93) e atualizações
1721.34.08.00	IGD - ÍNDICE DE GESTÃO DESCENTRALIZADA	LOAS (Lei nº 8.742, de 07.12.93) e atualizações
1721.34.09.00	CRAS - CENTRO DE REFERÊNCIA DE ASSISTÊNCIA SOCIAL	LOAS (Lei nº 8.742, de 07.12.93) e atualizações
1721.34.10.00	CREAS - CENTRO DE REF. ESPECIALIZADA ASSISTÊNCIA SOCIAL	LOAS (Lei nº 8.742, de 07.12.93) e atualizações
1721.34.99.00	OUTRAS TRANSF. DO FUNDO NACIONAL DE ASSISTÊNCIA SOCIAL	LOAS (Lei nº 8.742, de 07.12.93) e atualizações
1721.35.00.00	TRANSF RECURS DO FNDE	Legislação Específica
1721.35.01.00	TRANSF DO SALARIO-EDUCACAO	Legislação Específica
1721.35.02.00	TRANSF DIRETA FNDE REF PDDE	Legislação Específica
1721.35.03.00	TRANSF DIRETA FNDE REF PNAE	Legislação Específica
1721.35.04.00	TRANSF DIRETA FNDE REF PNATE	Legislação Específica
1721.35.99.00	OUTRAS TRANSF DIRETA DO FNDE	Legislação Específica
1721.35.99.01	PNAC - PNAE/CRECHE	Legislação Específica
1721.35.99.02	PNAP - PRÉ-ESCOLA	Legislação Específica
1721.35.99.03	PNAE -EJA	Legislação Específica
1721.35.99.04	PNAEM - MÉDIO	Legislação Específica
1721.35.99.05	PANEM - QUILOMBOLA	Legislação Específica
1721.35.99.99	OUTRAS TRANSFERÊNCIAS DO FNDE	Legislação Específica

1721.36.01.00	TRANSF FINANC. ICMS - DESONERAÇÃO - LC 87/96	Art. 158, IV da CF
91721.36.01.00	DEDUÇÃO ICMS DESONERAÇÃO - LC 87/96	Art. 158, IV da CF c/c LC 87/96
1721.99.00.00	OUTRAS TRANSF DA UNIAO	Legislação Específica
1722.00.00.00	TRANSFERENCIAS DOS ESTADOS	Art. 158 da CF
1722.01.00.00	PARTICIPACAO NA REC DOS ESTADOS	
1722.01.01.00	COTA-PARTE DO ICMS	Art. 158, inciso IV da CF
91722.01.01.00	DEDUCAO RECEITA - ICMS	Lei n.º 11.494/2007
1722.01.02.00	COTA-PARTE DO IPVA	Art. 158, inciso III da CF
91722.01.02.00	DEDUÇÃO RECEITA - IPVA	Lei n.º 11.494/2007
1722.01.04.00	COTA-PARTE DO IPI S/EXPORTAÇÃO	Art. 159, II da CF
91722.01.04.00	DEDUCAO RECEITA - IPI/EXPORTA	Lei n.º 11.494/2007
1722.01.13.00	COTA-PARTE CONT INT DOM ECON-CIDE	Art. 159, III da CF
1722.01.99.00	OUTRAS PARTICIP REC DOS ESTADOS	Legislação Específica
1722.22.00.00	TRANSF COTA-PARTE COMPENSACAO FINANCEIRA	Legislação Específica
1722.22.90.00	OUTRAS TRANSF DECOR COMP FINANCEIRA	Legislação Específica
1722.33.00.00	TRAN REC EST P/PRG SAUDE-REP FUNDO A FUNDO	Legislação Específica
1722.99.00.00	OUTRAS TRANSF DOS ESTADOS	Legislação Específica
1722.99.01.00	FDS - FUNDO DE DESENVOLVIMENTO SOCIAL	Legislação Específica
1722.99.99.00	OUTRAS TRANSFERÊNCIAS DOS ESTADOS	Legislação Específica
1724.00.00.00	TRANSF MULTIGOVERNAMENTAIS	Art. 60 do ADCT
1724.01.00.00	TRANSF DE RECURSOS DO FUNDEB	Lei n.º 11.494/2007
1724.02.00.00	TRANS REC COMPL UNIAO AO FUNDEB	Lei n.º 11.494/2007
1730.00.00.00	TRANSFERÊNCIAS DE INSTITUIÇÕES PRIVADAS	Legislação Específica
1750.00.00.00	TRANSFERÊNCIAS DE PESSOAS	Legislação Específica
1760.00.00.00	TRANSFERENCIAS DE CONVENIOS	Lei Federal n.º 8.666/93
1761.00.00.00	TRANSF CONV UNIAO E SUAS ENTIDADES	Lei Federal n.º 8.666/93, art. 116
1761.01.00.00	TRANSF CONV SUS	Lei Federal n.º 8.666/93, art. 116
1761.02.00.00	TRANSF CONV UNIAO DEST PRG EDUCAÇÃO	Lei Federal n.º 8.666/93, art. 116
1761.03.00.00	TRANSF CONV UNIAO DEST PRG ASS SOCIAL	Lei Federal n.º 8.666/93, art. 116
1761.99.00.00	OUTRAS TRANSF DE CONV DA UNIÃO	Lei Federal n.º 8.666/93, art. 116
1761.99.01.00	TRANSF. CONVÊNIOS DA UNIÃO - FUNDECA	Legislação Específica
1761.99.99.00	OUTRAS TRANSFERS. DE CONVÊNIOS DA UNIÃO - PREFEITURA	Legislação Específica
1762.00.00.00	TRANSF CONV ESTADOS/DF E SUAS ENTIDADES	Lei Federal n.º 8.666/93
1762.01.00.00	TRANSF CONV DOS ESTADOS P/ O SUS	Lei Federal n.º 8.666/93
1762.02.00.00	TRANSF CONV DOS ESTADOS P/EDUCAÇÃO	Lei Federal n.º 8.666/93, art. 116
1762.02.01.00	PROGRAMA A CAMINHO DA ESCOLA	Lei Federal n.º 8.666/93, art. 116
1762.99.00.00	OUTRAS TRANSF DE CONV DOS ESTADOS	Lei Federal n.º 8.666/93, art. 116
1762.99.01.00	OUTRAS TRANSFRS. DE CONV. DOS ESTADOS - ASS. SOCIAL	Lei Federal n.º 8.666/93, art. 116
1762.99.02.00	OUTRAS TRANSFRS. DE CONV. DOS ESTADOS - FUNDECA	Lei Federal n.º 8.666/93, art. 116
1764.00.00.00	TRANSF CONVEN DE INSTIT PRIVADAS	Lei Federal n.º 8.666/93, art. 116
1900.00.00.00	OUTRAS RECEITAS CORRENTES	Legislação Específica / CTM
1910.00.00.00	MULTA JUROS MORA	CTM
1911.00.00.00	MULTA JUROS MORA DOS TRIBUTOS	CTM
1911.38.00.00	MULTA JUROS MORA DO IPTU	CTM
1911.39.00.00	MULTA JUROS MORA DO ITBI	CTM
1911.40.00.00	MULTA JUROS MORA DO ISS	CTM
1911.99.00.00	MULTA JUROS MORA DE OUTROS TRIBUTOS	CTM
1912.29.00.00	MULTA JUROS DE MORA CONTRIB. RPPS	Legislação Específica
19.12.29.00.01	MULTA JUROS DE MORA CONTRIB.PATRONAIS P/RPPS	Legislação Específica
1912.29.00.02	MULTAS JUROS DE MORA CONTRIB. SEGURADO	Legislação Específica
1912.29.00.03	MULTAS JUROS DE MORA CONT.PARCELAMENTO DE DÉBITOS	Legislação Específica
1912.29.99.00	MULTAS E JUROS DE MORA DE OUTRAS CONTRIBUIÇÕES	
1912.29.99.01	MULTAS E JUROS DE MORA OUTRAS CONTRIBUIÇÕES - PRINCIPAL	Legislação Específica
1913.00.00.00	MULTA JUROS MORA DIV ATIVA DOS IMPOSTOS	CTM
1913.11.00.00	MULTA JUROS MORA DIV AT IPTU	CTM
1913.12.00.00	MULTA JUROS MORA DIV AT ITBI	CTM
1913.13.00.00	MULTA JUROS MORA DIV AT ISS	CTM
1913.13.15.00	MULTAS PREVISTAS NA LEGISLAÇÃO DE TRÂNSITO	Legislação Específica
1913.99.00.00	MULTA JUROS MORA DIV ATIVA OUTROS TRIBUTOS	CTM
1915.00.00.00	MULTAS E JUROS DE MORA DA DÍVIDA ATIVA DE OUTRAS RECEITAS	Legislação Específica - CTM
1915.99.00.00	OUTRAS MULTAS E JUR. MORA DÍVIDA ATIVA OUTRAS RECEITAS	Legislação Específica - CTM
1915.99.01.00	OUTRAS MULTAS E JRS. DIV. ATIVA DE OUTRAS RECEITAS	Legislação Específica - CTM
1918.01.00.00	MULTAS E JUROS DE MORA DE OUTRAS RECEITAS	Legislação Específica
1918.01.00.00	MULTAS E JUROS DE MORA DE ALUGUEL	Legislação Específica
1918.99.00.00	OUTRAS MULTAS E JUROS DE MORA	Legislação Específica
1919.00.00.00	MULTAS DE OUTRAS ORIGENS	Legislação Específica
1919.26.00.00	MULTAS PREVISTAS NA LEGISL./ DEFESA DOS DIREITOS DIFUSOS	Legislação Específica
1919.27.00.00	MULTAS E JUROS PREVISTOS EM CONTRATOS	Legislação Específica

1919.99.00.00	OUTRAS MULTAS	Legislação Específica
1919.99.01.00	OUTRAS MULTAS - AUTARQUIA	Legislação Específica - CTM
1919.99.09.00	OUTRAS MULTAS - PREFEITURA	Legislação Específica - CTM
1920.00.00.00	INDENIZACOES E RESTITUICOES	Legislação Específica
1921.00.00.00	INDENIZACOES	Legislação Específica
1921.06.00.00	INDEN DANOS CAUSADOS AO PATRIMONIO PÚBLICO	Legislação Específica
1921.99.00.00	OUTRAS INDENIZACOES	Legislação Específica
1921.99.01.00	OUTRAS INDENIZAÇÕES - PREFEITURA	
1922.00.00.00	RESTITUICOES	Legislação Específica
1922.10.00.00	COMPENSAÇÕES FIN. ENTRE RGPS E RPPS	Legislação Específica
1922.10.01.00	COMPENSAÇÕES FINANC. ENTRE O RGPS E RPPS - PRINCIPAL	Legislação Específica
1922.99.00.00	OUTRAS RESTITUIÇÕES	Legislação Específica
1922.99.01.00	OUTRAS RESTITUIÇÕES (PM)	Legislação Específica
1922.99.02.00	OUTRAS RESTITUIÇÕES (FMS)	Legislação Específica
1922.99.03.00	OUTRAS RESTITUIÇÕES (FMAS)	Legislação Específica
1922.99.04.00	OUTRAS RESTITUIÇÕES (FUNDECA)	Legislação Específica
1922.99.05.00	OUTRAS RESTITUIÇÕES (AUTARQUIAS)	Legislação Específica
1922.99.06.00	OUTRAS RESTITUIÇÕES (RPPS)	Legislação Específica
1930.00.00.00	RECEITA DA DIVIDA ATIVA	CTM
1931.00.00.00	RECEITA DA DIVIDA ATIVA TRIBUTÁRIA	CTM
1931.11.00.00	RECEITA DIV AT IMP SOBRE IPTU	CTM
1931.12.00.00	RECEITA DIV AT ITBI	CTM
1931.13.00.00	RECEITA DIV AT ISS	CTM
1931.98.00.00	REC DIV AT DAS CONTRIBUIÇÕES DE MELHORIA	CTM
1931.99.00.00	RECEITA DIVIDA ATIVA DE OUTROS TRIBUTOS	CTM
1932.00.00.00	RECEITA DA DIVIDA ATIVA NÃO TRIBUTARIA	Legislação Específica
1932.99.01.00	REC. DIVIDA ATIVA NÃO TRIB. DE OUTRAS RECEITAS	Legislação Específica
1940.00.00.00	RECEITAS APORTS. PERIODCS. P/AMORTIZ. DEFIC. ATUARIAIS RPPS	Legislação Específica
1990.00.00.00	RECEITAS DIVERSAS	Legislação Específica
1990.02.00.00	REC ONUS SUCUMBENCIA DE ACOES JUDICIAIS	Legislação Específica
1990.02.01.00	RECEITA DE HONORARIOS DE ADVOGADOS	Legislação Específica
1990.99.00.00	OUTRAS RECEITAS	Legislação Específica
2000.00.00.00	RECEITAS DE CAPITAL	Legislação Específica
2100.00.00.00	OPERACOES DE CREDITO	Art. 32 e 33 da LC n.º 101/2000
2110.00.00.00	OPERACOES DE CREDITO INTERNAS	Art. 32 e 33 da LC n.º 101/2000
2114.00.00.00	OPERACOES DE CREDITO INTERNAS - CONTRATUAIS	Art. 32 e 33 da LC n.º 101/2000
2114.01.00.00	OPRS. CRÉDITO INTERNAS P/PROGS. DE EDUCAÇÃO	Legislação Específica
2114.02.00.00	OPRS. CRÉDITO INTERNAS P/PROGRAMAS DE SAÚDE	Legislação Específica
2114.05.00.00	OP CRED INTERNAS P/PROGS MOD. ADM PÚBLICA	Art. 32 e 33 da LC n.º 101/2000
2200.00.00.00	ALIENACAO DE BENS	Lei n.º 8.666/93
2210.00.00.00	ALIENACAO DE BENS MOVEIS	Lei n.º 8.666/93
2211.00.00.00	ALIENACÃO DE TIT MOBILIÁRIOS	Lei n.º 8.666/93
2219.00.00.00	ALIENACÃO DE OUTROS MOVEIS	Lei n.º 8.666/93
2220.00.00.00	ALIENACAO DE BENS IMOVEIS	Lei n.º 8.666/93
2229.00.00.00	ALIENACAO DE OUTROS BENS IMOVEIS	Lei n.º 8.666/93
2400.00.00.00	TRANSFERENCIAS DE CAPITAL	Legislação Específica
2420.00.00.00	TRANSFERENCIAS INTERGOVERNAMENTAIS	Legislação Específica
2421.00.00.00	TRANSFERENCIAS DA UNIAO	Legislação Específica
2421.01.00.00	TRANSF DE RECURSOS DO SUS	Legislação Específica
2421.02.00.00	TRANSF REC DEST A PROGS EDUCAÇÃO	Legislação Específica
2421.99.00.00	OUTRAS TRANSFERENCIAS DA UNIÃO	Legislação Específica
2422.00.00.00	TRANSFERENCIAS DOS ESTADOS	Legislação Específica
2422.01.00.00	TRANSF DE RECURSOS DO SUS	Legislação Específica
2422.02.00.00	TRANSF REC DEST PROGS EDUCAÇÃO	Legislação Específica
2422.99.00.00	OUTRAS TRANSF DOS ESTADOS	Legislação Específica
2430.00.00.00	TRANSFERÊNCIAS DE INSTITUIÇÕES PRIVADAS	Legislação Específica
2470.00.00.00	TRANSFERENCIAS DE CONVENIOS	Lei n.º 8.666/93
2471.00.00.00	TRANSF CONV DA UNIAO E DE SUAS ENTIDADES	Lei n.º 8.666/93
2471.01.00.00	TRANSF CONV DA UNIAO P/SUS	Lei n.º 8.666/93
2471.02.00.00	TRANSF CONV DA UNIAO PROGS EDUCAÇÃO	Lei n.º 8.666/93
2471.03.00.00	TRAN CONV UNIAO DEST PROG SANEAMENTO BASICO	Lei n.º 8.666/93
2471.05.00.00	TRAN CONV UN DEST PRGS INFRA-ESTRUTURA	Lei n.º 8.666/93
2471.99.00.00	OUTRAS TRANSF DE CONV DA UNIÃO	Lei n.º 8.666/93
2472.00.00.00	TRANSF CONV DOS ESTADOS/DF/E SUAS ENTIDADES	Lei n.º 8.666/93
2472.01.00.00	TRANSF CONV DOS ESTADOS P/O SUS	Lei n.º 8.666/93
2472.02.00.00	TRANSF CONV EST DEST A PROGS EDUCAÇÃO	Lei n.º 8.666/93

2472.03.00.00	TRANSF CONV EST DEST A PRGOS SANEAMENTO BÁSICO	Lei n.º 8.666/93
2472.05.00.00	TRAN CONV EST DEST PROG INFRA ESTR TRANSP	Lei n.º 8.666/93
2472.99.00.00	OUTRAS TRANSF DE CONV DOS ESTADOS	Lei n.º 8.666/93
2500.00.00.00	OUTRAS RECEITAS DE CAPITAL	Legislação Específica
2590.00.00.00	OUTRAS RECEITAS	Legislação Específica
7000.00.00.00	RECEITAS CORENTES - INTRA-ORÇAMENTÁRIAS	Legislação Específica
7200.00.00.00	RECEITAS DE CONTRIBUIÇÕES INTRA-ORÇAMENTÁRIAS	Legislação Específica
7210.00.00.00	CONTRIBUIÇÕES SOCIAIS - INTRA-ORÇAMENTÁRIAS	Legislação Específica
7210.09.00.00	CONTRIBUIÇÕES PREVIDENCIÁRIAS DO RPPS	Legislação Específica
7210.29.01.00	CONTRIBUIÇÃO PATRONAL SERV. ATIVO CIVIL	Legislação Específica
7210.29.03.00	CONTRIBUIÇÃO PATRONAL INATIVO CIVIL	Legislação Específica
7900.00.00.00	OUTRAS RECEITAS CORRENTES - INTRA-ORÇAMENTÁRIAS	Legislação Específica
7910.00.00.00	MULTAS E JUROS DE MORA	Legislação Específica
7912.00.00.00	MULTAS E JUROS DE MORA DAS CONTRIBUIÇÕES	Legislação específica
7912.29.00.00	MULTAS E JUROS DE MORA DA CONTRIB. PARA O RPPS	Legislação Específica
7912.29.01.00	MULTAS E JUROS DE MORA DAS CONTRIB. PATRONAIS	Legislação Específica
7912.29.02.00	MULTAS E JUROS DE MORA DAS CONTRIB. DO SERVIDOR	Legislação Específica

SEVERINO OTÁVIO RAPOSO MONTEIRO
PREFEITO



MUNICÍPIO DE BEZERROS

TABELA EXPLICATIVA DA EVOLUÇÃO DA RECEITA

CÓDIGO	DISCRIMINAÇÃO DA RECEITA	REALIZADA EM 2013	REALIZADA EM 2014	ORÇADA EM 2015	ORÇADA EM 2016
41000.00.00	RECEITAS CORRENTES	76.894.575,71	84.468.457,71	109.653.000,00	112.335.000,00
41100.00.00	Receita Tributária	3.162.878,05	4.165.565,65	5.711.000,00	6.120.000,00
41200.00.00	Receita de Contribuições	2.484.711,26	3.549.151,49	14.402.000,00	7.669.000,00
41300.00.00	Receita Patrimonial	1.261.652,48	1.677.027,94	1.438.000,00	1.537.000,00
	Aplicações financeiras				
	outras Receitas Patrimoniais	1.261.652,48	1.677.027,94	1.438.000,00	1.537.000,00
41500.00.00	Receita Industrial				
41600.00.00	Receita de Serviços	56.284,00	69.945,50	200.000,00	213.000,00
41700.00.00	Transferências Correntes	61.994.224,97	73.361.224,07	83.589.000,00	91.982.000,00
	Cota-Parte do FPM		21.478.781,75	36.000.000,00	30.787.200,00
	Transf. de Recursos do SUS - FMS		14.594.843,18	18.952.000,00	22.728.000,00
	Outras Transferências Correntes	61.994.224,97	37.287.599,14	28.637.000,00	38.466.800,00
41900.00.00	Outras Receitas Correntes	7.934.824,95	1.645.543,06	4.313.000,00	4.814.000,00
42000.00.00	RECEITAS DE CAPITAL	1.512.889,43	2.399.455,16	10.286.000,00	9.465.000,00
42100.00.00	Operações de Crédito		-	1.000.000,00	360.000,00
42200.00.00	Alienação de Bens		-	286.000,00	105.000,00
42400.00.00	Transferências de Capital	1.512.889,43	2.399.455,16	9.000.000,00	9.000.000,00
42500.00.00	Outras Receitas de Capital				
	RECEITAS INTRAORÇAMENTÁRIAS	4.125.121,89	4.571.268,31	4.828.000,00	7.740.000,00
	TOTAL GERAL	82.532.587,03	91.439.181,18	124.767.000,00	129.540.000,00

Severino Otávio Raposo Monteiro
Prefeito



MUNICÍPIO DE BEZERROS

Representação Gráfica das Receitas por Origem

RECEITA PATRIMONIAL

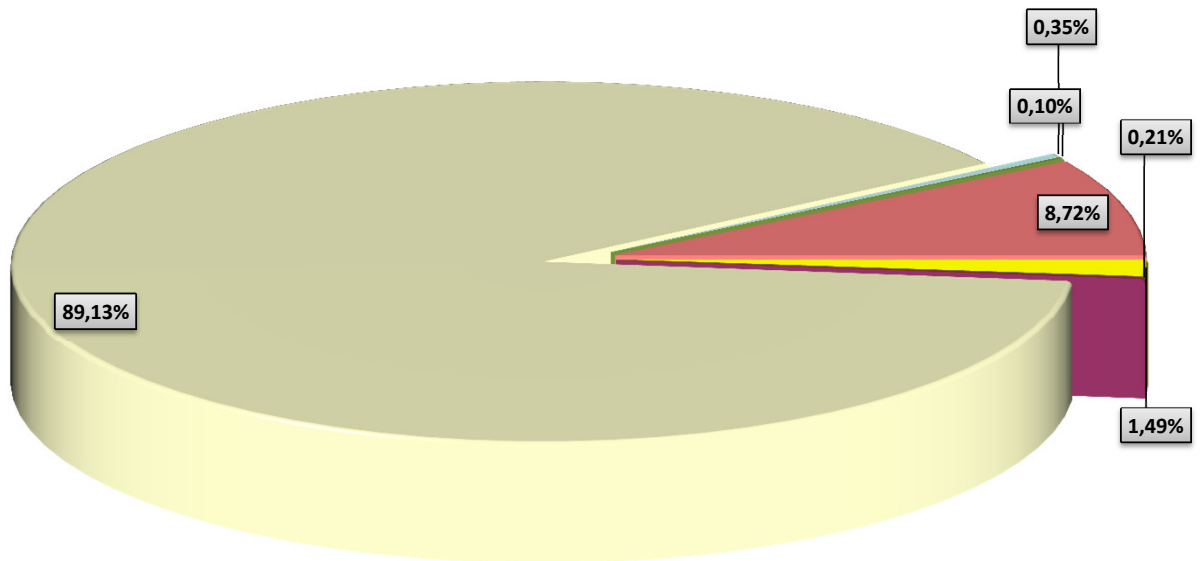
RECEITA DE SERVIÇOS

TRANSFERÊNCIAS CORRENTES

OPERAÇÕES DE CREDITO

ALIENAÇÃO DE BENS

TRANSFERÊNCIA DE CAPITAL



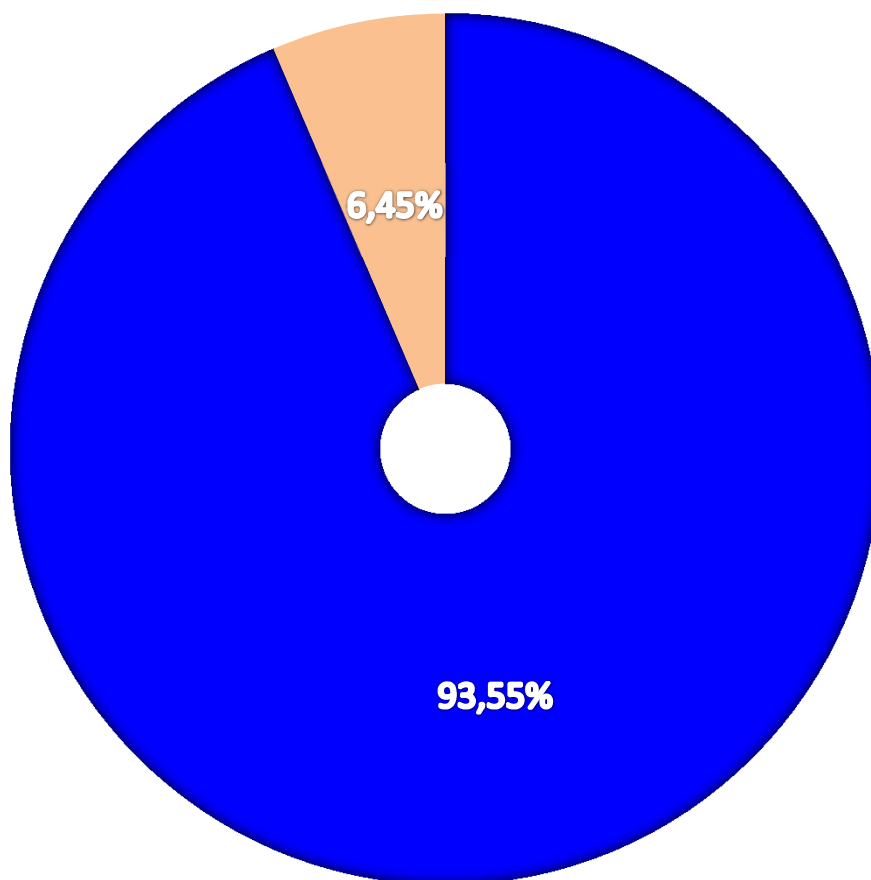


MUNICÍPIO DE BEZERRAS

Composição da Receita Municipal

■ Total das Receitas Correntes

■ Total das Receitas Intra-orçamentárias





MUNICÍPIO DE BEZERROS

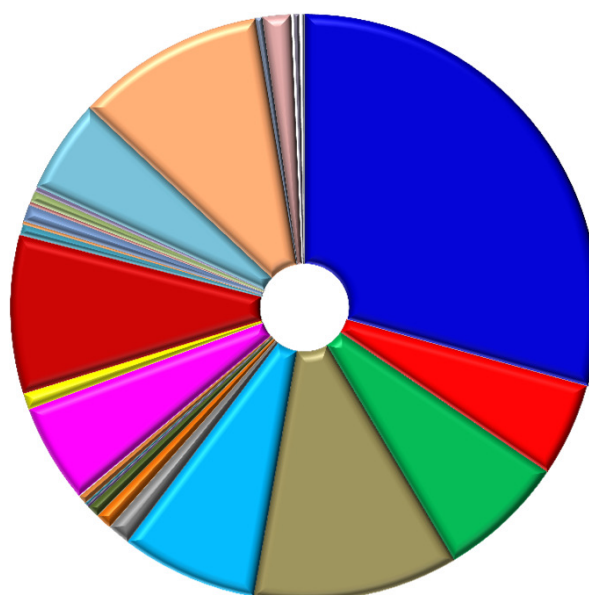
Relação das Fontes de Recursos

Orçamento 2016

Código	Id-Usó	Descrição	Valor	Percentual
1	0.1.00	01 – Recursos Próprios	37.958.352,00	29,30%
2	0.1.01	02 – Impostos e Transferências MDE	6.667.358,00	5,15%
3	0.1.02	03 – Receita de Imp e de Transferência de Imp - Saúde	9.111.090,00	7,03%
4	0.1.18	04 – FUNDEB 60%	14.635.800,00	11,30%
5	0.1.19	05 – FUNDEB 40%	9.757.200,00	7,53%
6	0.1.00	06 – Fundo M. de Inv. em Infra-Estrutura - FEM	1.604.000,00	1,24%
9	0.1.58	09 – Salário Educação	1.157.000,00	0,89%
10	0.1.59	10 – PDDE	14.000,00	0,01%
11	0.1.60	11 – PNAE	877.200,00	0,68%
12	0.1.61	12 – PNATE	187.000,00	0,14%
13	0.1.62	13 – Outras Transf. do FNDE	181.000,00	0,14%
14	0.1.22	14 – Convênios Educação	609.000,00	0,47%
16	0.1.24	16 – Convênio Assistência Social	53.000,00	0,04%
17	0.1.24	17 – Outros Convênios	7.049.000,00	5,44%
21	0.1.18	21 – Complementação da União ao FUNDEB 60%	1.155.600,00	0,89%
22	0.1.03	22 – Contribuições Previdenciárias	11.318.000,00	8,74%
23	0.1.19	23 – Complementação da União ao FUNDEB 40%	770.400,00	0,59%
24	0.1.23	24 – Convênio Saúde	229.000,00	0,18%
25	0.1.52	25 – Recursos do FNAS	1.201.000,00	0,93%
26	0.1.70	26 – Gestão do SUS	233.000,00	0,18%
27	0.1.43	27 – Outras Fontes	792.000,00	0,61%
28	0.1.83	28 – Operações de Crédito	360.000,00	0,28%
29	0.1.64	29 – Atenção Básica	6.705.000,00	5,18%
30	0.1.65	30 – MAC Média a Alta Complexidade Amb. e Hospitalar	13.485.000,00	10,41%
31	0.1.66	31 – Vigilância em Saúde	501.000,00	0,39%
32	0.1.67	32 – Assistência Farmacêutica	2.034.000,00	1,57%
33	0.1.71	33 – Outros Recursos do SUS	138.000,00	0,11%
34	0.1.71	34 – Investimento	374.000,00	0,29%
35	0.1.89	35 – Alienação de Bens	105.000,00	0,08%
36	0.1.43	36 – FEAS - Transferência Fundo a Fundo Assistência Social	123.000,00	0,09%
37	0.1.80	37 – Consócio Público	155.000,00	0,12%
TOTAL			129.540.000,00	100,00%

Discriminação das Fontes de Recursos

- 01 – Recursos Próprios
- 02 – Impostos e Transferências MDE
- 03 – Receita de Imp e de Transferência de Imp - Saúde
- 04 – FUNDEB 60%
- 05 – FUNDEB 40%
- 06 – Fundo M. de Inv. em Infra-Estrutura - FEM
- 09 – Salário Educação
- 10 – PDDE
- 11 – PNAE
- 12 – PNATE
- 13 – Outras Transf. do FNDE
- 14 – Convênios Educação
- 16 – Convênio Assistência Social
- 17 – Outros Convênios
- 21 – Complementação da União ao FUNDEB 60%
- 22 – Contribuições Previdenciárias
- 23 – Complementação da União ao FUNDEB 40%
- 24 – Convênio Saúde
- 25 – Recursos do FNAS
- 26 – Gestão do SUS
- 27 – Outras Fontes
- 28 – Operações de Crédito
- 29 – Atenção Básica
- 30 – MAC Média a Alta Complexidade Amb. e Hospitalar
- 31 – Vigilância em Saúde
- 32 – Assistência Farmacêutica
- 33 – Outros Recursos do SUS
- 34 – Investimento
- 35 – Alienação de Bens
- 36 – FEAS - Transferência Fundo a Fundo Assistência Social
- 37 – Consócio Público





MUNICÍPIO DE BEZERROS

TABELA EXPLICATIVA DA EVOLUÇÃO DA DESPESA

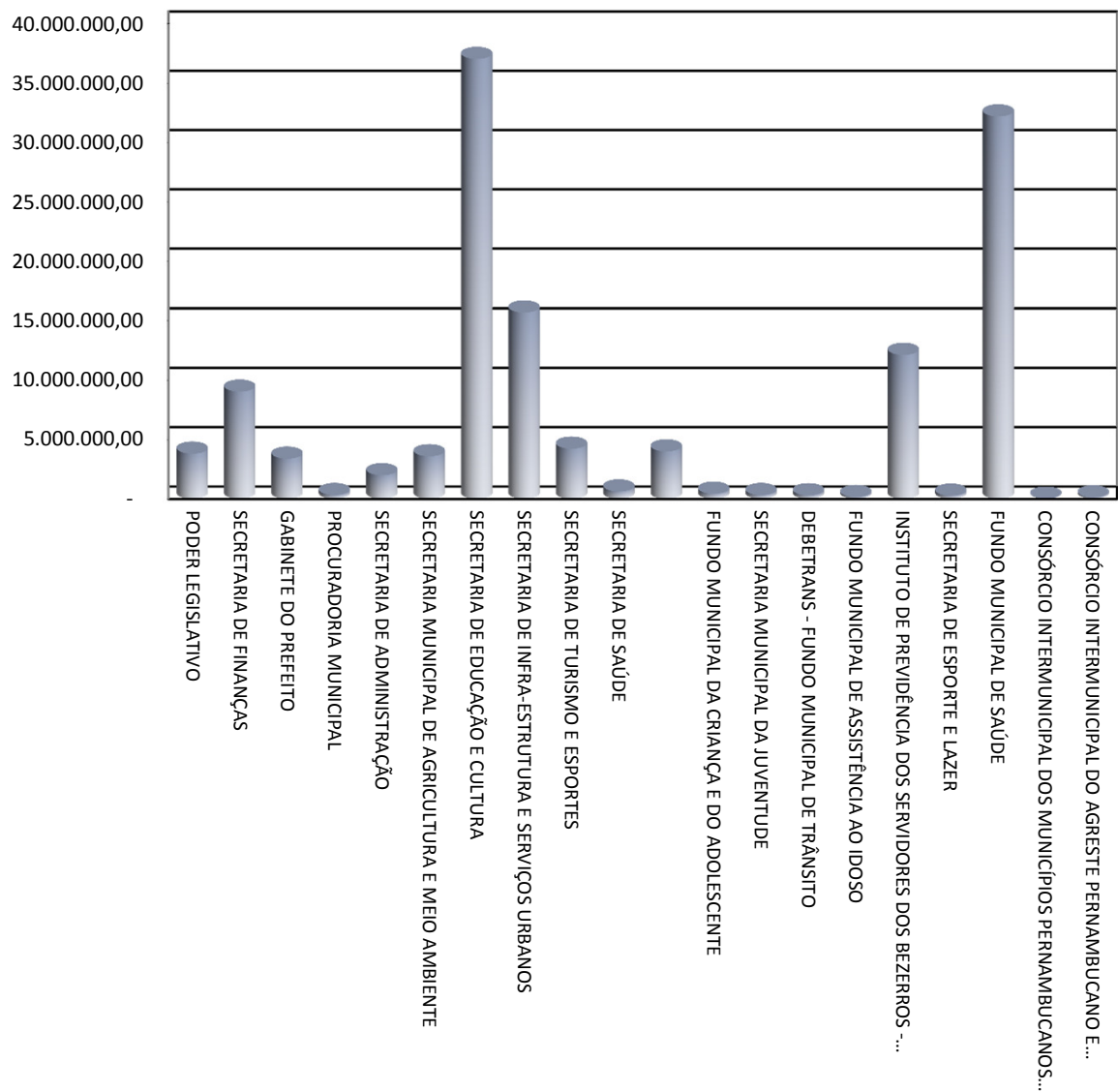
CÓDIGO	DISCRIMINAÇÃO DA DESPESA	REALIZADA EM 2013	REALIZADA EM 2014	ORÇADA EM 2015	ORÇADA EM 2016
3.3.0.00.00	DESPESAS CORRENTES	77.560.837,53	86.283.910,84	99.561.000,00	100.296.140,88
3.3.1.00.00	Pessoal e Encargos Sociais	46.808.663,48	50.826.503,10	58.846.855,20	57.636.840,46
3.3.2.00.00	Juros e Encargos da Dívida	103.874,33	908,41	40.000,00	20.000,00
3.3.3.00.00	Outras Despesas Correntes	30.648.299,72	35.456.499,33	40.674.144,80	42.639.300,42
3.4.0.00.00	DESPESAS DE CAPITAL	3.858.257,79	4.923.170,50	17.233.000,00	17.903.859,12
3.4.4.00.00	Investimentos	3.585.588,18	4.521.163,12	16.435.000,00	15.386.859,12
3.4.5.00.00	Inversões Financeiras	-	-	-	-
3.4.6.00.00	Amortização da Dívida	272.669,61	402.007,38	798.000,00	2.517.000,00
3.9.9.99.99	RESERVA DE CONTINGÊNCIA	-	-	3.145.000,00	3.600.000,00
	DESPESAS CORRENTES INTRAORÇAMENTÁRIAS	-	-	-	-
	DESPESAS DE CAPITAL INTRAORÇAMENTÁRIAS	4.423.853,46	5.710.583,95	4.828.000,00	7.740.000,00
	TRANSFERÊNCIA FINANCEIRA	-	-	-	-
TOTAL GERAL		85.842.948,78	96.917.665,29	124.767.000,00	129.540.000,00

Severino Otávio Raposo Monteiro
Prefeito



MUNICÍPIO DE BEZERROS

Distribuição do Orçamento por Órgãos e Fundos Especiais



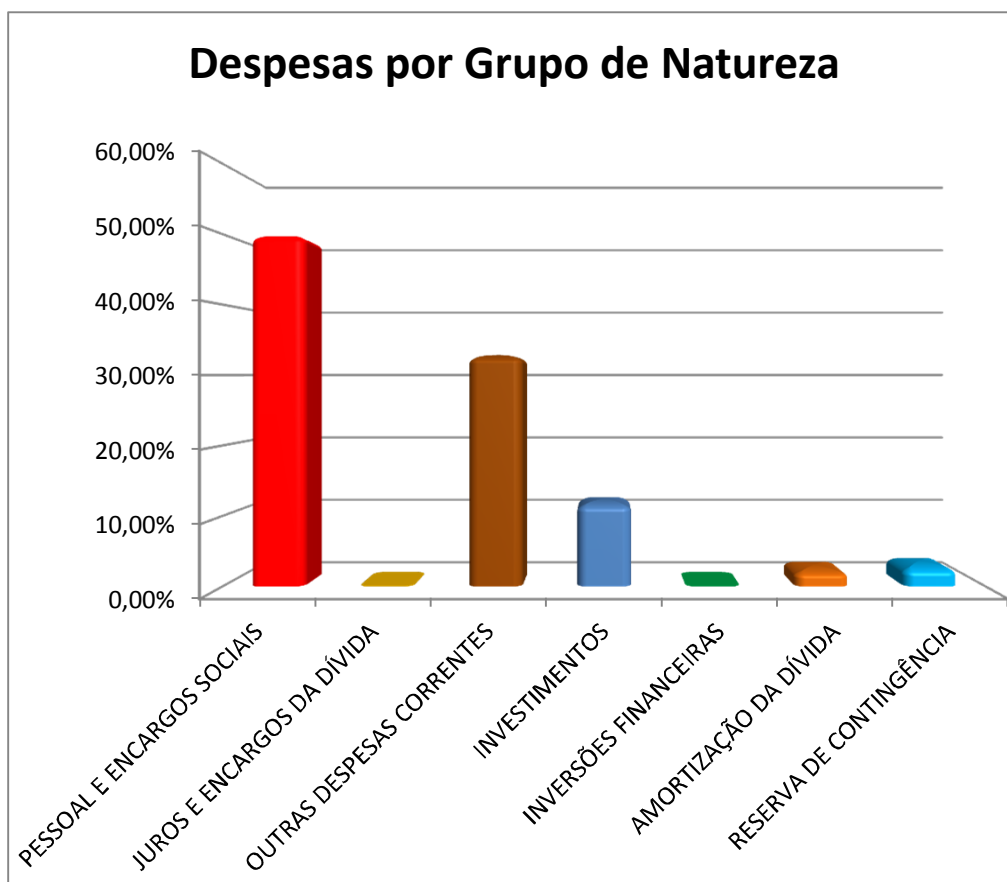


MUNICÍPIO DE BEZERROS

Período: Exercício de 2016

DESPESAS POR GRUPO DE NATUREZA

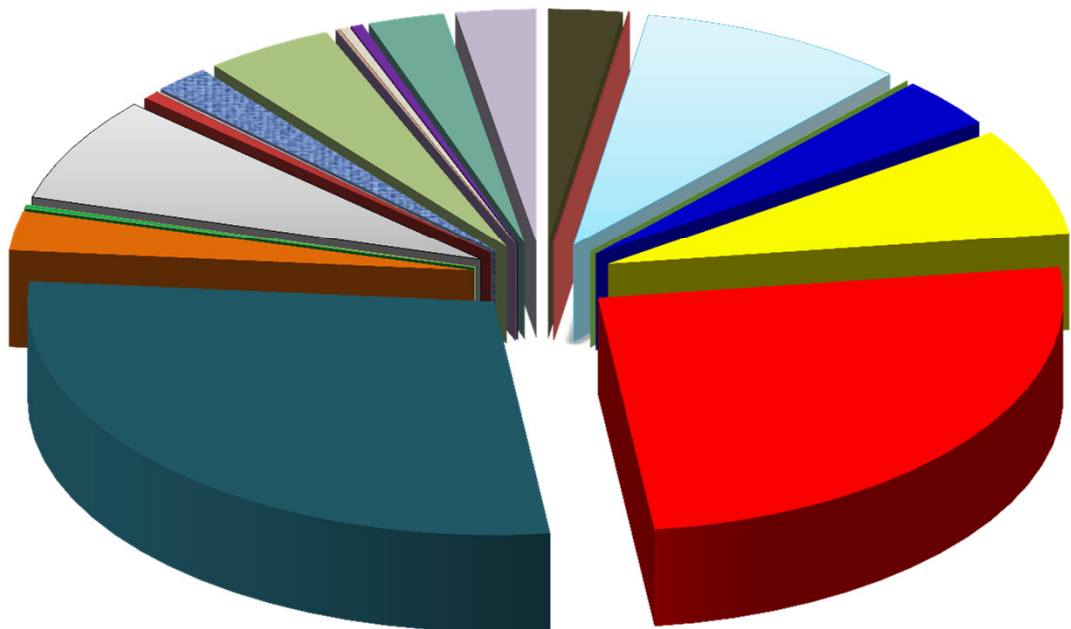
Categoria	Despesa	Valor	%
3.1.00.00.00.00	PESSOAL E ENCARGOS SOCIAIS	65.025.840,46	50,20%
3.2.00.00.00.00	JUROS E ENCARGOS DA DÍVIDA	40.000,00	0,03%
3.3.00.00.00.00	OUTRAS DESPESAS CORRENTES	42.689.300,42	32,95%
4.4.00.00.00.00	INVESTIMENTOS	15.386.859,12	11,88%
4.5.00.00.00.00	INVERSÕES FINANCEIRAS	-	0,00%
4.6.00.00.00.00	AMORTIZAÇÃO DA DÍVIDA	2.798.000,00	2,16%
9.9.00.00.00.00	RESERVA DE CONTINGÊNCIA	3.600.000,00	2,78%
TOTAL		129.540.000,00	100,00%





MUNICÍPIO DE BEZERRAS

Distribuição das Despesas por Função



- | | | |
|------------------------------|----------------------------|---------------------------|
| ■ 01 - LEGISLATIVA | ■ 02 - JUDICIÁRIA | ■ 04 - ADMINISTRAÇÃO |
| ■ 06 - SEGURANÇA PÚBLICA | ■ 08 - ASSISTÊNCIA SOCIAL | ■ 09 - PREVIDÊNCIA SOCIAL |
| ■ 10 - SAÚDE | ■ 12 - EDUCAÇÃO | ■ 13 - CULTURA |
| ■ 14 - DIREITOS DA CIDADANIA | ■ 15 - URBANISMO | ■ 16 - HABITAÇÃO |
| ■ 17 - SANEAMENTO | ■ 18 - GESTÃO AMBIENTAL | ■ 20 - AGRICULTURA |
| ■ 22 - INDÚSTRIA | ■ 23 - COMÉRCIO E SERVIÇOS | ■ 25 - ENERGIA |
| ■ 26 - TRANSPORTE | ■ 27 - DESPORTO E LAZER | ■ 28 - ENCARGOS ESPECIAIS |
| ■ RESERVA DE CONTINGÊNCIA | | |

Prefeitura Municipal dos Bezerros

PRAÇA DUQUE DE CAXIAS , 60 - CENTRO - 55.660-000 - Bezerros/ PE
CNPJ: 10.091.510/0001-75 Fone: (81) 3728-6730



Usuário: Processamento de Dados

Chave de Autenticação
1875-4734-370

Página
1 / 1

Relatório da Despesa LDO por Função Consolidado

Valores em R\$ - LDO

Função	2016
1 Legislativa	3.330.000,00
2 Judiciária	12.000,00
4 Administração	12.067.408,88
6 Segurança Pública	40.000,00
8 Assistência Social	4.503.000,00
9 Previdência Social	9.678.000,00
10 Saúde	32.639.090,00
12 Educação	36.694.390,00
13 Cultura	3.564.000,00
14 Direitos da Cidadania	296.000,00
15 Urbanismo	9.412.000,00
16 Habitação	683.000,00
17 Saneamento	108.000,00
18 Gestão Ambiental	2.521.000,00
20 Agricultura	5.809.000,00
22 Indústria	40.000,00
23 Comércio e Serviços	12.000,00
25 Energia	94.000,00
26 Transporte	459.000,00
27 Desporto e Lazer	547.000,00
28 Encargos Especiais	3.431.111,12
99 Reserva de Contingência	3.600.000,00
Total Geral	129.540.000,00



**DEMONSTRATIVO DAS RECEITAS E DESPESAS COM MANUTENÇÃO
E DESENVOLVIMENTO DO ENSINO**
(ART. 212 - CONSTITUIÇÃO FEDERAL - 1988)

FONTES		
RECEITA PREVISTA RESULTANTE DE IMPOSTOS E TRANSFERÊNCIAS		
DISCRIMINAÇÃO	Valor em R\$	%
IMPOSTOS MUNICIPAIS	3.764.000,00	7,33
DÍVIDA ATIVA	685.000,00	1,33
MULTA E JUROS DE MORA DOS TRIBUTOS E DÍVIDA ATIVA TRIBUTÁRIA	428.000,00	0,83
SUBTOTAL	4.877.000,00	9,49
TRANSFERÊNCIAS DA UNIÃO	38.513.000,00	74,95
FPM	38.484.000,00	74,90
ITR	12.000,00	0,02
LC 87/96	17.000,00	0,03
TRANSFERÊNCIAS DO ESTADO	7.993.000,00	15,56
IPVA	2.138.000,00	4,16
ICMS	5.831.000,00	11,35
IPI	24.000,00	0,05
SUBTOTAL DAS TRANSFERÊNCIAS	46.506.000,00	90,51
TOTAL DAS RECEITAS	51.383.000,00	100,00
TRANSFERÊNCIA BRUTA DO FUNDEB	26.308.000,00	
(-) DEDUÇÃO P/ FORM. DO FUNDEB	(9.301.200,00)	
TRANSF. LÍQUIDA DO FUNDEB	17.006.800,00	
OUTRAS REC. VINC. EDUCAÇÃO, EXCETO PNAE, PNAC E PNAP	2.159.000,00	

Nota: No total de deduções das despesas p/fins de limite constitucional, estão consideradas as somas das seguintes subfunções:
306 - Alimentação e Nutrição; 364 - Ensino Superior e 367 - Educação Especial.

APLICAÇÃO		
DESPESA ORÇADA COM MANUTENÇÃO E DESENVOLVIMENTO DO ENSINO POR SUBFUNÇÃO		
DISCRIMINAÇÃO	Valor em R\$	%
12.122 ADMINISTRAÇÃO GERAL	-	
12.131 COMUNICAÇÃO SOCIAL		
12.243 ASSISTÊNCIA À CRIANÇA E AO ADOLESCENTE		
12.306 ALIMENTAÇÃO E NUTRIÇÃO	924.200,00	2,52
12.361 ENSINO FUNDAMENTAL	33.885.847,20	92,34
12.362 ENSINO MÉDIO		
12.363 ENSINO PROFISSIONAL		
12.364 ENSINO SUPERIOR	4.000,00	0,01
12.365 EDUCAÇÃO INFANTIL	1.778.510,80	4,85
12.366 EDUCAÇÃO DE JOVENS E ADULTOS	39.000,00	0,11
12.367 EDUCAÇÃO ESPECIAL	64.000,00	0,17
12.368 EDUCAÇÃO BÁSICA	-	
DESPESA TOTAL COM EDUCAÇÃO	36.695.558,00	100,00
SUBTOTAL	36.695.558,00	71,42%
(-) TRANSF. LÍQUIDA DO FUNDEB	17.006.800,00	
(-) OUTRAS REC. VINC. EDUCAÇÃO, EXCETO PNAE, PNAC E PNAP	2.159.000,00	
(-) DEDUÇÕES DAS DESP. P/FINS DE LIMITE CONSTITUCIONAL	992.200,00	
DESPESA PRÓPRIA COM EDUCAÇÃO	16.537.558,00	32,18%



DEMONSTRATIVO DA RECEITA DE IMPOSTOS E DAS DESPESAS PRÓPRIAS COM SAÚDE
(§ 2º do Art. 198 da Constituição Federal e Art. 77 do Ato das Disposições Constitucionais Transitórias)

FONTES			APLICAÇÃO		
RECEITA PREVISTA RESULTANTE DE IMPOSTOS E TRANSFERÊNCIAS			DESPESA DESTINADA ÀS AÇÕES E SERVIÇOS PÚBLICOS DE SAÚDE		
DISCRIMINAÇÃO	Valor em R\$	%	DISCRIMINAÇÃO	Valor em R\$	%
IMPOSTOS MUNICIPAIS	3.764.000,00	7,33	10.122 ADMINISTRAÇÃO GERAL	4.263.000,00	13,06
DÍVIDA ATIVA	685.000,00	1,33	10.301 ATENÇÃO BÁSICA	9.241.090,00	28,31
MULTA E JUROS DE MORA DOS TRIBUTOS E DÍVIDA ATIVA TRIBUTÁRIA	428.000,00	0,83	10.302 ASSISTÊNCIA HOSPITALAR E AMBULATORIAL	15.644.000,00	47,93
SUBTOTAL	4.877.000,00	9,49	10.303 SUPORTE PROFILÁTICO E TERAPÊUTICO	2.328.000,00	7,13
TRANSFERÊNCIAS DA UNIÃO	38.513.000,00	74,95	10.304 VIGILÂNCIA SANITÁRIA	159.000,00	0,49
FPM	38.484.000,00	74,90	10.305 VIGILÂNCIA EPIDEMIOLÓGICA	984.000,00	3,01
ITR	12.000,00	0,02	10.306 ALIMENTAÇÃO E NUTRIÇÃO	20.000,00	0,06
LC 87/96	17.000,00	0,03			
TRANSFERÊNCIAS DO ESTADO	7.993.000,00	15,56			
IPVA	2.138.000,00	4,16			
ICMS	5.831.000,00	11,35			
IPI	24.000,00	0,05			
SUBTOTAL DAS TRANSFERÊNCIAS	46.506.000,00	90,51			
TOTAL DAS RECEITAS	51.383.000,00	100,00	DESPESA TOTAL COM SAÚDE	32.639.090,00	100,00
TRANSF. DE RECURSOS DO SUS + TRANSFERÊNCIA PARA CONSÓRCIO PÚBLICO	23.940.000,00		(-) TRANSF. DE RECURSOS DO SUS	23.940.000,00	
			(-) COMPENSAÇÃO DE CANCEL. RAP NO EXERCÍCIO ANTERIOR	-	
			DESPESA PRÓPRIA COM SAÚDE	8.699.090,00	16,93%

* Disposições introduzidas pela Emenda Constitucionais nº 29/2000.



**DEMONSTRATIVO DOS RECURSOS DESTINADOS À
CRIANÇA E AO ADOLESCENTE**

FONTES		
RECEITA ORÇAMENTÁRIA PREVISTA NESTE ORÇAMENTO		
DISCRIMINAÇÃO	Valor em R\$	%
RECEITAS CORRENTES	112.335.000,00	92,23%
RECEITAS DE CAPITAL	9.465.000,00	7,77%
TOTAL DAS RECEITAS	121.800.000,00	100,00%

APLICAÇÃO		
DESPESA DESTINADA PARA ASSISTÊNCIA À CRIANÇA E AO ADOLESCENTE		
DISCRIMINAÇÃO	Valor em R\$	%
08.243 ASSIST. À CRIANÇA E AO ADOLESCENTE	1.212.000,00	1,00%
TOTAL	1.212.000,00	1,00%



**DEMONSTRATIVO DOS RECURSOS DESTINADOS À
RESERVA DE CONTINGÊNCIA**

FONTES		
RECEITA CORRENTE PREVISTA NESTE ORÇAMENTO		
DISCRIMINAÇÃO	Valor em R\$	%
RECEITAS CORRENTES	112.335.000,00	100,00%
TOTAL DAS RECEITAS	112.335.000,00	100,00%

APLICAÇÃO		
DESPESA DESTINADA A RESERVA DE CONTINGÊNCIA		
DISCRIMINAÇÃO	Valor em R\$	%
RESERVA DE CONTINGÊNCIA	3.600.000,00	3,20%
TOTAL	3.600.000,00	3,20%

Município de Bezerros

PRAÇA DUQUE DE CAXIAS, 60 - CENTRO - 55.660-000 - Bezerros/ PE
CNPJ: 10.091.510/0001-75 Fone: (81) 3728-6730



Usuário: Processamento de Dados

Chave de Autenticação
1424-3664-245

Página
1 / 10

Anexo 2 da Lei Nº 4.320/64 - Receitas Segundo as Categorias Econômicas

RECEITAS		Valores em R\$ - Período: Orçamento/2016		
Código	Especificação	Desdobramento	Fonte	Categoria Econômica
1	Receitas Correntes			112.335.000,00
1.1	Receita Tributária		6.120.000,00	
1.1.1	Impostos	3.764.000,00		
1.1.1.1.2	Impostos sobre o Patrimônio e a Renda	2.714.000,00		
1.1.1.1.2.02	Imposto sobre a Propriedade Predial e Territorial Urbana	464.000,00		
1.1.1.1.2.02.01	Imposto Predial	114.000,00		
1.1.1.1.2.02.01	Imposto Predial	114.000,00		
1.1.1.1.2.02.02	Imposto Territorial Urbano	350.000,00		
1.1.1.1.2.02.02	Imposto Territorial Urbano	350.000,00		
1.1.1.1.2.04	Imposto sobre a Renda e Proventos de Qualquer Natureza	1.399.000,00		
1.1.1.1.2.04.31	Imposto de Renda Retido nas Fontes sobre os Rendimentos do Trabalho	233.000,00		
1.1.1.1.2.04.31	Imposto de Renda Retido nas Fontes sobre os Rendimentos do Trabalho	233.000,00		
1.1.1.1.2.04.34	Imposto de Renda Retido nas Fontes sobre Outros Rendimentos	1.166.000,00		
1.1.1.1.2.04.34	Imposto de Renda Retido nas Fontes sobre Outros Rendimentos	1.166.000,00		
1.1.1.1.2.08	Imposto sobre Transmissão "Inter Vivos" de Bens Imóveis e de Direitos Reais sobre Imóveis	851.000,00		
1.1.1.1.2.08	Imposto sobre Transmissão "Inter Vivos" de Bens Imóveis e de Direitos Reais sobre Imóveis	851.000,00		
1.1.1.1.3	Impostos sobre a Produção e a Circulação	1.050.000,00		
1.1.1.1.3.05	Imposto sobre Serviços de Qualquer Natureza	1.050.000,00		
1.1.1.1.3.05.01	Imposto sobre Serviços de Qualquer Natureza	1.050.000,00		
1.1.1.1.3.05.01.01	ISQN - Imposto s/ Serviços de Qualquer Natureza	700.000,00		
1.1.1.1.3.05.01.01	ISQN - Imposto s/ Serviços de Qualquer Natureza	700.000,00		
1.1.1.1.3.05.01.02	Simplex Nacional	350.000,00		
1.1.1.1.3.05.01.02	Simplex Nacional	350.000,00		
1.1.2	Taxas	2.356.000,00		
1.1.2.1	Taxas pelo Exercício do Poder de Polícia	1.967.000,00		
1.1.2.1.17	Taxa de Fiscalização de Vigilância Sanitária	81.000,00		
1.1.2.1.17	Taxa de Fiscalização de Vigilância Sanitária	81.000,00		
1.1.2.1.25	Taxa de Licença para Funcionamento de Estabelecimentos Comerciais, Indústrias e Prestadoras de Serviços	350.000,00		
1.1.2.1.25	Taxa de Licença para Funcionamento de Estabelecimentos Comerciais, Indústrias e Prestadoras de Serviços	350.000,00		
1.1.2.1.26	Taxa de Publicidade Comercial	117.000,00		
1.1.2.1.26	Taxa de Publicidade Comercial	117.000,00		
1.1.2.1.27	Taxa de Apreensão e Depósito	117.000,00		
1.1.2.1.27	Taxa de Apreensão e Depósito	117.000,00		
1.1.2.1.29	Taxa de Licença para Execução de Obras	117.000,00		
1.1.2.1.29	Taxa de Licença para Execução de Obras	117.000,00		
1.1.2.1.31	Taxa de Utilização de Área de Domínio Público	584.000,00		
1.1.2.1.31	Taxa de Utilização de Área de Domínio Público	584.000,00		
1.1.2.1.32	Taxa de Aprovação do Projeto de Construção Civil	117.000,00		
1.1.2.1.32	Taxa de Aprovação do Projeto de Construção Civil	117.000,00		
1.1.2.1.99	Outras Taxas pelo Exercício do Poder de Polícia	484.000,00		
1.1.2.1.99	Outras Taxas pelo Exercício do Poder de Polícia	484.000,00		
1.1.2.2	Taxas pela Prestação de Serviços	389.000,00		
1.1.2.2.28	Taxa de Cemitérios	36.000,00		
1.1.2.2.28	Taxa de Cemitérios	36.000,00		

Município de Bezerros

PRAÇA DUQUE DE CAXIAS, 60 - CENTRO - 55.660-000 - Bezerros/ PE
CNPJ: 10.091.510/0001-75 Fone: (81) 3728-6730



Usuário: Processamento de Dados

Chave de Autenticação
1424-3664-245

Página
2 / 10

Anexo 2 da Lei Nº 4.320/64 - Receitas Segundo as Categorias Econômicas

RECEITAS

Valores em R\$ - Período: Orçamento/2016

1.1.2.2.90	Taxa de Limpeza Pública	71.000,00	
1.1.2.2.90	Taxa de Limpeza Pública	71.000,00	
1.1.2.2.99	Outras Taxas pela Prestação de Serviços	282.000,00	
1.1.2.2.99.99	Outras Taxas P/ Prestação de Serviços - PREFEITURA	282.000,00	
1.1.2.2.99.99	Outras Taxas P/ Prestação de Serviços - PREFEITURA	282.000,00	
1.2	Receitas de Contribuições		7.669.000,00
1.2.1	Contribuições Sociais	2.861.000,00	
1.2.1.0.29	Contribuições para o Regime Próprio de Previdência do Servidor Público	2.861.000,00	
1.2.1.0.29.07	Contribuição do Servidor Ativo Civil para o Regime Próprio	2.860.000,00	
1.2.1.0.29.07.01	Contribuição Servidor - Prefeitura Municipal	300.000,00	
1.2.1.0.29.07.01	Contribuição Servidor - Prefeitura Municipal	300.000,00	
1.2.1.0.29.07.02	Contribuição Servidor - Saúde	570.000,00	
1.2.1.0.29.07.02	Contribuição Servidor - Saúde	570.000,00	
1.2.1.0.29.07.03	Contribuição Servidor - Câmara dos Vereadores	10.000,00	
1.2.1.0.29.07.03	Contribuição Servidor - Câmara dos Vereadores	10.000,00	
1.2.1.0.29.07.04	Contribuição Servidor - FUNDEB 40%	400.000,00	
1.2.1.0.29.07.04	Contribuição Servidor - FUNDEB 40%	400.000,00	
1.2.1.0.29.07.05	Contribuição Servidor - FUNDEB 60%	1.500.000,00	
1.2.1.0.29.07.05	Contribuição Servidor - FUNDEB 60%	1.500.000,00	
1.2.1.0.29.07.06	Contribuição Servidor - Ação Social	35.000,00	
1.2.1.0.29.07.06	Contribuição Servidor - Ação Social	35.000,00	
1.2.1.0.29.07.07	Contribuição Servidor - Secretaria de Educação	35.000,00	
1.2.1.0.29.07.07	Contribuição Servidor - Secretaria de Educação	35.000,00	
1.2.1.0.29.07.08	Contribuição Servidor - Pessoal Cedido	5.000,00	
1.2.1.0.29.07.08	Contribuição Servidor - Pessoal Cedido	5.000,00	
1.2.1.0.29.07.99	Contribuição Servidor - RPPS	5.000,00	
1.2.1.0.29.07.99	Contribuição Servidor - RPPS	5.000,00	
1.2.1.0.29.09	Contribuições do Servidor Inativo Civil para o Regime Próprio	1.000,00	
1.2.1.0.29.09	Contribuições do Servidor Inativo Civil para o Regime Próprio	1.000,00	
1.2.2	Contribuições de Intervenção no Domínio Econômico	4.808.000,00	
1.2.2.0.29	Cont Custeio Serv Iluminação Pública	4.808.000,00	
1.2.2.0.29	Cont Custeio Serv Iluminação Pública	4.808.000,00	
1.3	Receita Patrimonial		1.537.000,00
1.3.1	Receitas Imobiliárias	5.000,00	
1.3.1.1	Aluguéis	5.000,00	
1.3.1.1	Aluguéis	5.000,00	
1.3.2	Receitas de Valores Mobiliários	1.532.000,00	
1.3.2.5	Remuneração de Depósitos Bancários	48.000,00	
1.3.2.5.01	Remuneração de Depósitos de Recursos Vinculados	38.000,00	
1.3.2.5.01.02	Receita de Remuneração de Depósitos Bancários de Recursos Vinculados – FUNDEB	11.000,00	
1.3.2.5.01.02	Receita de Remuneração de Depósitos Bancários de Recursos Vinculados – FUNDEB	11.000,00	
1.3.2.5.01.03	Receita de Remuneração de Depósitos Bancários de Recursos Vinculados – Fundo de Saúde	11.000,00	
1.3.2.5.01.03	Receita de Remuneração de Depósitos Bancários de Recursos Vinculados – Fundo de Saúde	11.000,00	
1.3.2.5.01.10	Receita de Remuneração de Depósitos Bancários de Recursos Vinculados – Fundo Nacional de Assistência Social (FNAS)	5.000,00	
1.3.2.5.01.10	Receita de Remuneração de Depósitos Bancários de Recursos Vinculados – Fundo Nacional de Assistência Social	5.000,00	

Município de Bezerros

PRAÇA DUQUE DE CAXIAS , 60 - CENTRO - 55.660-000 - Bezerros/ PE
CNPJ: 10.091.510/0001-75 Fone: (81) 3728-6730



Usuário: Processamento de Dados

Chave de Autenticação
1424-3664-245

Página
3 / 10

Anexo 2 da Lei Nº 4.320/64 - Receitas Segundo as Categorias Econômicas

RECEITAS

Valores em R\$ - Período: Orçamento/2016

(FNAS)			
1.3.2.5.01.99	Receita de Remuneração de Outros Depósitos Bancários de Recursos Vinculados	11.000,00	
1.3.2.5.01.99	Receita de Remuneração de Outros Depósitos Bancários de Recursos Vinculados	11.000,00	
1.3.2.5.02	Remuneração de Depósitos de Recursos não Vinculados	10.000,00	
1.3.2.5.02.99	Remuneração de Outros Depósitos de Recursos não vinculados	10.000,00	
1.3.2.5.02.99.01	Remun. de Outros Dep. de Rec. não vinculados - Fundo Saúde	5.000,00	
1.3.2.5.02.99.01	Remun. de Outros Dep. de Rec. não vinculados - Fundo Saúde	5.000,00	
1.3.2.5.02.99.02	Remuneração de Outros Dep. de Rec. não Vinculados - FMAC	500,00	
1.3.2.5.02.99.02	Remuneração de Outros Dep. de Rec. não Vinculados - FMAC	500,00	
1.3.2.5.02.99.03	Remuneração de Outros Dep. de Rec. não Vinculados - FMAI	500,00	
1.3.2.5.02.99.03	Remuneração de Outros Dep. de Rec. não Vinculados - FMAI	500,00	
1.3.2.5.02.99.99	Remuneração de Outros Dep. rec. Não Vinculados - Diversos	4.000,00	
1.3.2.5.02.99.99	Remuneração de Outros Dep. rec. Não Vinculados - Diversos	4.000,00	
1.3.2.8	Remuneração dos Investimentos do Regime Próprio de Previdência do Servidor	1.484.000,00	
1.3.2.8.10	Remuneração dos Investimentos do Regime Próprio de Previdência do Servidor em Renda Fixa	1.369.000,00	
1.3.2.8.10	Remuneração dos Investimentos do Regime Próprio de Previdência do Servidor em Renda Fixa	1.369.000,00	
1.3.2.8.20	Remuneração dos Investimentos do Regime Próprio de Previdência do Servidor em Renda Variável	115.000,00	
1.3.2.8.20	Remuneração dos Investimentos do Regime Próprio de Previdência do Servidor em Renda Variável	115.000,00	
1.6	Receita de Serviços		213.000,00
1.6.0.0.44	Serviços de Abate de Animais	213.000,00	
1.6.0.0.44	Serviços de Abate de Animais	213.000,00	
1.7	Transferências Correntes		91.982.000,00
1.7.2	Transferências Intergovernamentais	91.064.000,00	
1.7.2.1	Transferências da União	57.704.600,00	
1.7.2.1.01	Participação na Receita da União	30.796.800,00	
1.7.2.1.01.02	Cota-Parte do Fundo de Participação dos Municípios - Cota Mensal	30.787.200,00	
1.7.2.1.01.02.01	Cota Parte do FPM	30.787.200,00	
1.7.2.1.01.02.01	Cota Parte do FPM	38.484.000,00	
1.7.2.1.01.02.01	Cota Parte do FPM	-7.696.800,00	
1.7.2.1.01.05	Cota-Parte do Imposto Sobre a Propriedade Territorial Rural	9.600,00	
1.7.2.1.01.05	Cota-Parte do Imposto Sobre a Propriedade Territorial Rural	12.000,00	
1.7.2.1.01.05	Cota-Parte do Imposto Sobre a Propriedade Territorial Rural	-2.400,00	
1.7.2.1.22	Transferência da Compensação Financeira pela Exploração de Recursos Naturais	513.000,00	
1.7.2.1.22.20	Cota-parte da Compensação Financeira de Recursos Minerais - CFEM	47.000,00	
1.7.2.1.22.20	Cota-parte da Compensação Financeira de Recursos Minerais - CFEM	47.000,00	
1.7.2.1.22.70	Cota-Parte do Fundo Especial do Petróleo – FEP	466.000,00	
1.7.2.1.22.70	Cota-Parte do Fundo Especial do Petróleo – FEP	466.000,00	
1.7.2.1.33	Transferência de Recursos do Sistema Único de Saúde – SUS – Repasses Fundo a Fundo	22.728.000,00	
1.7.2.1.33.10	Atenção Básica	6.348.000,00	
1.7.2.1.33.10.01	Piso Atenção Básica (PAB Fixo)	2.334.000,00	
1.7.2.1.33.10.01	Piso Atenção Básica (PAB Fixo)	2.334.000,00	
1.7.2.1.33.10.02	Saúde da Família - SF	1.584.000,00	
1.7.2.1.33.10.02	Saúde da Família - SF	1.584.000,00	
1.7.2.1.33.10.03	Agentes Comunitários de Saúde - ACS	1.584.000,00	
1.7.2.1.33.10.03	Agentes Comunitários de Saúde - ACS	1.584.000,00	

Município de Bezerros

PRAÇA DUQUE DE CAXIAS, 60 - CENTRO - 55.660-000 - Bezerros/ PE
CNPJ: 10.091.510/0001-75 Fone: (81) 3728-6730



Usuário: Processamento de Dados

Chave de Autenticação
1424-3664-245

Página
4 / 10

Anexo 2 da Lei Nº 4.320/64 - Receitas Segundo as Categorias Econômicas

RECEITAS

Valores em R\$ - Período: Orçamento/2016

1.7.2.1.33.10.04	Saúde Bucal - SB	477.000,00
1.7.2.1.33.10.04	Saúde Bucal - SB	477.000,00
1.7.2.1.33.10.05	Núcleo de Apoio a Saúde da Família - NASF	254.000,00
1.7.2.1.33.10.05	Núcleo de Apoio a Saúde da Família - NASF	254.000,00
1.7.2.1.33.10.99	Outros Programas Financ. Por Transf. FUNDO A FUNDO	115.000,00
1.7.2.1.33.10.99	Outros Programas Financ. Por Transf. FUNDO A FUNDO	115.000,00
1.7.2.1.33.20	Média e Alta Complexidade Ambulatorial e Hospitalar	13.485.000,00
1.7.2.1.33.20.01	Teto Financeiro	11.255.000,00
1.7.2.1.33.20.01	Teto Financeiro	11.255.000,00
1.7.2.1.33.20.02	SAMU - Serviço de Atendimento Móvel de Urgência	190.000,00
1.7.2.1.33.20.02	SAMU - Serviço de Atendimento Móvel de Urgência	190.000,00
1.7.2.1.33.20.03	CEO - Centro de Especialidades Odontológicas	190.000,00
1.7.2.1.33.20.03	CEO - Centro de Especialidades Odontológicas	190.000,00
1.7.2.1.33.20.99	Outros Prog. Financ. por Transf. Fundo a Fundo - MAC	1.850.000,00
1.7.2.1.33.20.99	Outros Prog. Financ. por Transf. Fundo a Fundo - MAC	1.850.000,00
1.7.2.1.33.30	Vigilância em Saúde	501.000,00
1.7.2.1.33.30.01	Vigilância e Promoção da Saúde	465.000,00
1.7.2.1.33.30.01	Vigilância e Promoção da Saúde	465.000,00
1.7.2.1.33.30.03	Vigilância Sanitária	24.000,00
1.7.2.1.33.30.03	Vigilância Sanitária	24.000,00
1.7.2.1.33.30.99	Outros Programas Financ. Por Transf. FUNDO A FUNDO	12.000,00
1.7.2.1.33.30.99	Outros Programas Financ. Por Transf. FUNDO A FUNDO	12.000,00
1.7.2.1.33.40	Assistência Farmacêutica	2.034.000,00
1.7.2.1.33.40.01	Componente Básico da Assistência Farmacêutico Fixo	1.096.000,00
1.7.2.1.33.40.01	Componente Básico da Assistência Farmacêutico Fixo	1.096.000,00
1.7.2.1.33.40.99	Outros Programas Financeiros por Transferência - Fundo a Fundo	938.000,00
1.7.2.1.33.40.99	Outros Programas Financeiros por Transferência - Fundo a Fundo	938.000,00
1.7.2.1.33.50	Gestão do SUS	233.000,00
1.7.2.1.33.50.01	Qualificação da Gestão do SUS	233.000,00
1.7.2.1.33.50.01	Qualificação da Gestão do SUS	233.000,00
1.7.2.1.33.99	Outros Programas Financ. por Transf. Fundo a Fundo	127.000,00
1.7.2.1.33.99.01	Farmácia Popular	127.000,00
1.7.2.1.33.99.01	Farmácia Popular	127.000,00
1.7.2.1.34	Transferências de Recursos do Fundo Nacional de Assistência Social – FNAS	1.196.000,00
1.7.2.1.34.10	PROTEÇÃO SOCIAL BÁSICA	427.000,00
1.7.2.1.34.10.01	PISO BÁSICO VARIÁVEL - SCFV	107.000,00
1.7.2.1.34.10.01	PISO BÁSICO VARIÁVEL - SCFV	107.000,00
1.7.2.1.34.10.02	PISO BÁSICO FIXO	214.000,00
1.7.2.1.34.10.02	PISO BÁSICO FIXO	214.000,00
1.7.2.1.34.10.03	BPC NA ESCOLA	53.000,00
1.7.2.1.34.10.03	BPC NA ESCOLA	53.000,00
1.7.2.1.34.10.04	ACESSUAS	53.000,00
1.7.2.1.34.10.04	ACESSUAS	53.000,00
1.7.2.1.34.11	PROTEÇÃO SOCIAL ESPECIAL	374.000,00
1.7.2.1.34.11.01	PISO FIXO DE MÉDIA COMPLEXIDADE - PAEFI	160.000,00

Município de Bezerros

PRAÇA DUQUE DE CAXIAS, 60 - CENTRO - 55.660-000 - Bezerros/ PE
CNPJ: 10.091.510/0001-75 Fone: (81) 3728-6730



Usuário: Processamento de Dados

Chave de Autenticação
1424-3664-245

Página
5 / 10

Anexo 2 da Lei Nº 4.320/64 - Receitas Segundo as Categorias Econômicas

RECEITAS

Valores em R\$ - Período: Orçamento/2016

1.7.2.1.34.11.01	PISO FIXO DE MÉDIA COMPLEXIDADE - PAEFI	160.000,00
1.7.2.1.34.11.02	PISO DE ALTA COMPLEXIDADE	107.000,00
1.7.2.1.34.11.02	PISO DE ALTA COMPLEXIDADE	107.000,00
1.7.2.1.34.11.03	AÇÕES ESTRATÉGICAS - PETI	107.000,00
1.7.2.1.34.11.03	AÇÕES ESTRATÉGICAS - PETI	107.000,00
1.7.2.1.34.12	ÍNDICE DE GESTÃO DESCENTRALIZADA	267.000,00
1.7.2.1.34.12.01	ÍNDICE DE GESTÃO DESCENTRALIZADA DO SUAS	53.000,00
1.7.2.1.34.12.01	ÍNDICE DE GESTÃO DESCENTRALIZADA DO SUAS	53.000,00
1.7.2.1.34.12.02	ÍNDICE DE GESTÃO DESCENTRALIZADA DO IGD BF	214.000,00
1.7.2.1.34.12.02	ÍNDICE DE GESTÃO DESCENTRALIZADA DO IGD BF	214.000,00
1.7.2.1.34.99	OUTRAS TRANSFERÊNCIAS DO FNAS	128.000,00
1.7.2.1.34.99	OUTRAS TRANSFERÊNCIAS DO FNAS	128.000,00
1.7.2.1.35	Transferências de Recursos do Fundo Nacional do Desenvolvimento da Educação – FNDE	2.416.200,00
1.7.2.1.35.01	Transferências do Salário-Educação	1.157.000,00
1.7.2.1.35.01	Transferências do Salário-Educação	1.157.000,00
1.7.2.1.35.02	Transferências Diretas do FNDE referentes ao Programa Dinheiro Direto na Escola – PDDE	14.000,00
1.7.2.1.35.02	Transferências Diretas do FNDE referentes ao Programa Dinheiro Direto na Escola – PDDE	14.000,00
1.7.2.1.35.03	Transferências Diretas do FNDE referentes ao Programa Nacional de Alimentação Escolar – PNAE	877.200,00
1.7.2.1.35.03.01	Transferências Diretas do FNDE - Alimentação Escolar - Mais Educação - Fundamental	877.200,00
1.7.2.1.35.03.01	Transferências Diretas do FNDE - Alimentação Escolar - Mais Educação - Fundamental	877.200,00
1.7.2.1.35.04	Transferências Diretas do FNDE referentes ao Programa Nacional de Apoio ao Transporte do Escolar – PNATE	187.000,00
1.7.2.1.35.04	Transferências Diretas do FNDE referentes ao Programa Nacional de Apoio ao Transporte do Escolar – PNATE	187.000,00
1.7.2.1.35.99	Outras Transferências Diretas do Fundo Nacional do Desenvolvimento da Educação – FNDE	181.000,00
1.7.2.1.35.99	Outras Transferências Diretas do Fundo Nacional do Desenvolvimento da Educação – FNDE	181.000,00
1.7.2.1.36	Transferência Financeira do ICMS – Desoneração – L.C. Nº 87/96	13.600,00
1.7.2.1.36	Transferência Financeira do ICMS – Desoneração – L.C. Nº 87/96	17.000,00
1.7.2.1.36	Transferência Financeira do ICMS – Desoneração – L.C. Nº 87/96	-3.400,00
1.7.2.1.99	Outras Transferências da União	41.000,00
1.7.2.1.99	Outras Transferências da União	41.000,00
1.7.2.2	Transferências dos Estados	6.896.400,00
1.7.2.2.01	Participação na Receita dos Estados	6.405.400,00
1.7.2.2.01.01	Cota-Parte do ICMS	4.664.800,00
1.7.2.2.01.01	Cota-Parte do ICMS	5.831.000,00
1.7.2.2.01.01	Cota-Parte do ICMS	-1.166.200,00
1.7.2.2.01.02	Cota-Parte do IPVA	1.710.400,00
1.7.2.2.01.02	Cota-Parte do IPVA	2.138.000,00
1.7.2.2.01.02	Cota-Parte do IPVA	-427.600,00
1.7.2.2.01.04	Cota-Parte do IPI sobre Exportação	19.200,00
1.7.2.2.01.04	Cota-Parte do IPI sobre Exportação	24.000,00
1.7.2.2.01.04	Cota-Parte do IPI sobre Exportação	-4.800,00
1.7.2.2.01.13	Cota-Parte da Contribuição de Intervenção no Domínio Econômico	10.000,00
1.7.2.2.01.13	Cota-Parte da Contribuição de Intervenção no Domínio Econômico	10.000,00
1.7.2.2.01.99	Outras Participações na Receita dos Estados	1.000,00
1.7.2.2.01.99	Outras Participações na Receita dos Estados	1.000,00
1.7.2.2.33	Transferência de Recursos do Estado para Programas de Saúde – Repasse Fundo a Fundo	357.000,00

Município de Bezerros

PRAÇA DUQUE DE CAXIAS, 60 - CENTRO - 55.660-000 - Bezerros/ PE
CNPJ: 10.091.510/0001-75 Fone: (81) 3728-6730



Usuário: Processamento de Dados

Chave de Autenticação
1424-3664-245

Página
6 / 10

Anexo 2 da Lei Nº 4.320/64 - Receitas Segundo as Categorias Econômicas

RECEITAS

Valores em R\$ - Período: Orçamento/2016

1.7.2.2.33	Transferência de Recursos do Estado para Programas de Saúde – Repasse Fundo a Fundo	357.000,00
1.7.2.2.99	Outras Transferências dos Estados	134.000,00
1.7.2.2.99.01	Pernambuco no Batente	53.000,00
1.7.2.2.99.01	Pernambuco no Batente	53.000,00
1.7.2.2.99.02	CRÁS/PAIF	64.000,00
1.7.2.2.99.02	CRÁS/PAIF	64.000,00
1.7.2.2.99.03	Outras Transferências do Estado - Prefeitura	11.000,00
1.7.2.2.99.03	Outras Transferências do Estado - Prefeitura	11.000,00
1.7.2.2.99.99	Outras Transf. dos Estados - Assistência Social	6.000,00
1.7.2.2.99.99	Outras Transf. dos Estados - Assistência Social	6.000,00
1.7.2.3	Transferências dos Municípios	155.000,00
1.7.2.3.37	Transferências a Consórcios Públicos	155.000,00
1.7.2.3.37.01	Transferências a Consórcio Público - CONIAPE - RATEIO	128.000,00
1.7.2.3.37.01	Transferências a Consórcio Público - CONIAPE - RATEIO	128.000,00
1.7.2.3.37.02	Transferência a Consórcio Público - COMUPE - RATEIO	27.000,00
1.7.2.3.37.02	Transferência a Consórcio Público - COMUPE - RATEIO	27.000,00
1.7.2.4	Transferências Multigovernamentais	26.308.000,00
1.7.2.4.01	Transferências de Recursos do Fundo de Manutenção e Desenvolvimento da Educação Básica e de Valorização dos Profissionais da Educação – FUNDEB	24.382.000,00
1.7.2.4.01	Transferências de Recursos do Fundo de Manutenção e Desenvolvimento da Educação Básica e de Valorização dos Profissionais da Educação – FUNDEB	24.382.000,00
1.7.2.4.02	Transferências de Recursos da Complementação da União ao Fundo de Manutenção e Desenvolvimento da Educação Básica e de Valorização dos Profissionais da Educação – FUNDEB	1.926.000,00
1.7.2.4.02	Transferências de Recursos da Complementação da União ao Fundo de Manutenção e Desenvolvimento da Educação Básica e de Valorização dos Profissionais da Educação – FUNDEB	1.926.000,00
1.7.6	Transferências de Convênios	918.000,00
1.7.6.1	Transferências de Convênios da União e de Suas Entidades	117.000,00
1.7.6.1.99	Outras Transferências de Convênios da União	117.000,00
1.7.6.1.99.99	Outras Transferências de Convênios da União - Prefeitura	117.000,00
1.7.6.1.99.99	Outras Transferências de Convênios da União - Prefeitura	117.000,00
1.7.6.2	Transferência de Convênios dos Estados e do Distrito Federal e de Suas Entidades	801.000,00
1.7.6.2.02	Transferências de Convênio dos Estados Destinadas a Programas de Educação	213.000,00
1.7.6.2.02.01	Programa a Caminho da Escola	213.000,00
1.7.6.2.02.01	Programa a Caminho da Escola	213.000,00
1.7.6.2.99	Outras Transferências de Convênio dos Estados	588.000,00
1.7.6.2.99.01	Outras Transf. de Convênios do Estado	535.000,00
1.7.6.2.99.01	Outras Transf. de Convênios do Estado	535.000,00
1.7.6.2.99.02	Outras Transf. de Convênios do Estado - Assistência Social	53.000,00
1.7.6.2.99.02	Outras Transf. de Convênios do Estado - Assistência Social	53.000,00
1.9	Outras Receitas Correntes	4.814.000,00
1.9.1	Multas e Juros de Mora	556.000,00
1.9.1.1	Multas e Juros de Mora dos Tributos	300.000,00
1.9.1.1.38	Multas e Juros de Mora do Imposto sobre a Propriedade Predial e Territorial Urbana – IPTU	100.000,00
1.9.1.1.38	Multas e Juros de Mora do Imposto sobre a Propriedade Predial e Territorial Urbana – IPTU	100.000,00
1.9.1.1.39	Multas e Juros de Mora do Imposto sobre a Transmissão Inter-Vivos de Bens Imóveis – ITBI	100.000,00
1.9.1.1.39	Multas e Juros de Mora do Imposto sobre a Transmissão Inter-Vivos de Bens Imóveis – ITBI	100.000,00

Município de Bezerros

PRAÇA DUQUE DE CAXIAS, 60 - CENTRO - 55.660-000 - Bezerros/ PE
CNPJ: 10.091.510/0001-75 Fone: (81) 3728-6730



Usuário: Processamento de Dados

Chave de Autenticação
1424-3664-245

Página
7 / 10

Anexo 2 da Lei Nº 4.320/64 - Receitas Segundo as Categorias Econômicas

RECEITAS

Valores em R\$ - Período: Orçamento/2016

1.9.1.1.40	Multas e Juros de Mora do Imposto sobre Serviços de Qualquer Natureza – ISS	100.000,00	
1.9.1.1.40	Multas e Juros de Mora do Imposto sobre Serviços de Qualquer Natureza – ISS	100.000,00	
1.9.1.3	Multa e Juros de Mora da Dívida Ativa dos Tributos	192.000,00	
1.9.1.3.12	Multas e Juros de Mora da Dívida Ativa do Imposto sobre a Transmissão Inter-Vivos de Bens Imóveis – ITBI	64.000,00	
1.9.1.3.12	Multas e Juros de Mora da Dívida Ativa do Imposto sobre a Transmissão Inter-Vivos de Bens Imóveis – ITBI	64.000,00	
1.9.1.3.13	Multas e Juros de Mora da Dívida Ativa do Imposto sobre Serviços de Qualquer Natureza – ISS	64.000,00	
1.9.1.3.13	Multas e Juros de Mora da Dívida Ativa do Imposto sobre Serviços de Qualquer Natureza – ISS	64.000,00	
1.9.1.3.99	Multas e Juros de Mora da Dívida Ativa de Outros Tributos	64.000,00	
1.9.1.3.99	Multas e Juros de Mora da Dívida Ativa de Outros Tributos	64.000,00	
1.9.1.9	Multas de Outras Origens	64.000,00	
1.9.1.9.99	Outras Multas	64.000,00	
1.9.1.9.99	Outras Multas	64.000,00	
1.9.2	Indenizações e Restituições	136.000,00	
1.9.2.1	Indenizações	100.000,00	
1.9.2.1.99	Outras Indenizações	100.000,00	
1.9.2.1.99	Outras Indenizações	100.000,00	
1.9.2.2	Restituições	36.000,00	
1.9.2.2.99	Outras Restituições	36.000,00	
1.9.2.2.99.01	Outras Restituições (PM)	16.000,00	
1.9.2.2.99.01	Outras Restituições (PM)	16.000,00	
1.9.2.2.99.04	Outras Restituições (RPPS)	20.000,00	
1.9.2.2.99.04	Outras Restituições (RPPS)	20.000,00	
1.9.3	Receita da Dívida Ativa	1.113.000,00	
1.9.3.1	Receita da Dívida Ativa Tributária	1.113.000,00	
1.9.3.1.11	Receita da Dívida Ativa do Imposto sobre a Propriedade Predial e Territorial Urbana – IPTU	435.000,00	
1.9.3.1.11	Receita da Dívida Ativa do Imposto sobre a Propriedade Predial e Territorial Urbana – IPTU	435.000,00	
1.9.3.1.12	Receita da Dívida Ativa do Imposto sobre a Transmissão Inter-Vivos de Bens Imóveis – ITBI	50.000,00	
1.9.3.1.12	Receita da Dívida Ativa do Imposto sobre a Transmissão Inter-Vivos de Bens Imóveis – ITBI	50.000,00	
1.9.3.1.13	Receita da Dívida Ativa do Imposto sobre Serviços de Qualquer Natureza – ISS	200.000,00	
1.9.3.1.13	Receita da Dívida Ativa do Imposto sobre Serviços de Qualquer Natureza – ISS	200.000,00	
1.9.3.1.98	Receita da Dívida Ativa das Contribuições de Melhoria.	428.000,00	
1.9.3.1.98	Receita da Dívida Ativa das Contribuições de Melhoria.	428.000,00	
1.9.9	Receitas Diversas	3.009.000,00	
1.9.9.0.99	Outras Receitas	3.009.000,00	
1.9.9.0.99	Outras Receitas	3.009.000,00	
2	Receitas de Capital		9.465.000,00
2.1	Operações de Crédito		360.000,00
2.1.1	Operações de Crédito Internas	360.000,00	
2.1.1.4	Operações de Crédito Internas - Contratuais	360.000,00	
2.1.1.4.05	Operações de Crédito Internas para Programas de Modernização da Administração Pública	360.000,00	
2.1.1.4.05	Operações de Crédito Internas para Programas de Modernização da Administração Pública	360.000,00	
2.2	Alienação de Bens		105.000,00
2.2.1	Alienação de Bens Móveis	50.000,00	
2.2.1.9	Alienação de Outros Bens Móveis	50.000,00	
2.2.1.9	Alienação de Outros Bens Móveis	50.000,00	

Município de Bezerros

PRAÇA DUQUE DE CAXIAS, 60 - CENTRO - 55.660-000 - Bezerros/ PE
CNPJ: 10.091.510/0001-75 Fone: (81) 3728-6730



Usuário: Processamento de Dados

Chave de Autenticação
1424-3664-245

Página
8 / 10

Anexo 2 da Lei Nº 4.320/64 - Receitas Segundo as Categorias Econômicas

RECEITAS

Valores em R\$ - Período: Orçamento/2016

2.2.2	Alienação de Bens Imóveis	55.000,00		
2.2.2.9	Alienação de Outros Bens Imóveis	55.000,00		
2.2.2.9	Alienação de Outros Bens Imóveis	55.000,00		
2.4	Transferências de Capital		9.000.000,00	
2.4.2	Transferências Intergovernamentais	1.978.000,00		
2.4.2.2	Transferências dos Estados	1.978.000,00		
2.4.2.2.01	Transferências de Recursos do Sistema Único de Saúde – SUS	374.000,00		
2.4.2.2.01	Transferências de Recursos do Sistema Único de Saúde – SUS	374.000,00		
2.4.2.2.99	Outras Transferências dos Estados	1.604.000,00		
2.4.2.2.99.01	FEM - FUNDO DE DESENVOLVIMENTO MUNICIPAL	1.604.000,00		
2.4.2.2.99.01	FEM - FUNDO DE DESENVOLVIMENTO MUNICIPAL	1.604.000,00		
2.4.7	Transferências de Convênios	7.022.000,00		
2.4.7.1	Transferência de Convênios da União e de suas Entidades	5.953.000,00		
2.4.7.1.01	Transferências de Convênio da União para o Sistema Único de Saúde – SUS	229.000,00		
2.4.7.1.01	Transferências de Convênio da União para o Sistema Único de Saúde – SUS	229.000,00		
2.4.7.1.02	Transferências de Convênio da União destinadas a Programas de Educação	396.000,00		
2.4.7.1.02	Transferências de Convênio da União destinadas a Programas de Educação	396.000,00		
2.4.7.1.05	Transferências de Convênios da União destinadas a Programas de Infra-Estrutura em Transporte	1.600.000,00		
2.4.7.1.05	Transferências de Convênios da União destinadas a Programas de Infra-Estrutura em Transporte	1.600.000,00		
2.4.7.1.99	Outras Transferências de Convênios da União	3.728.000,00		
2.4.7.1.99	Outras Transferências de Convênios da União	3.728.000,00		
2.4.7.2	Transferências de Convênios dos Estados e do Distrito Federal e de suas Entidades	1.069.000,00		
2.4.7.2.99	Outras Transferências de Convênio dos Estados	1.069.000,00		
2.4.7.2.99	Outras Transferências de Convênio dos Estados	1.069.000,00		
7	Receitas Correntes Intra-Orçamentárias			7.740.000,00
7.2	Receitas de Contribuições - Intra-orçamentárias		7.390.000,00	
7.2.1	Contribuições Sociais - Intra-Orçamentárias	7.390.000,00		
7.2.1.0.29	Contribuições Previdenciárias do Regime Próprio - Intra-Orçamentárias	7.390.000,00		
7.2.1.0.29.01	Contribuição Patronal de Servidor Ativo Civil - Intra-Orçamentárias	4.560.000,00		
7.2.1.0.29.01.01	Contribuição Patronal - Prefeitura Municipal	480.000,00		
7.2.1.0.29.01.01	Contribuição Patronal - Prefeitura Municipal	480.000,00		
7.2.1.0.29.01.02	Contribuição Patronal - Saúde	920.000,00		
7.2.1.0.29.01.02	Contribuição Patronal - Saúde	920.000,00		
7.2.1.0.29.01.03	Contribuição Patronal - Câmara dos Vereadores	15.000,00		
7.2.1.0.29.01.03	Contribuição Patronal - Câmara dos Vereadores	15.000,00		
7.2.1.0.29.01.04	Contribuição Patronal - FUNDEB 40%	630.000,00		
7.2.1.0.29.01.04	Contribuição Patronal - FUNDEB 40%	630.000,00		
7.2.1.0.29.01.05	Contribuição Patronal - FUNDEB 60%	2.400.000,00		
7.2.1.0.29.01.05	Contribuição Patronal - FUNDEB 60%	2.400.000,00		
7.2.1.0.29.01.06	Contribuição Patronal - Ação Social	50.000,00		
7.2.1.0.29.01.06	Contribuição Patronal - Ação Social	50.000,00		
7.2.1.0.29.01.07	Contribuição Patronal - Secretaria de Educação	50.000,00		
7.2.1.0.29.01.07	Contribuição Patronal - Secretaria de Educação	50.000,00		
7.2.1.0.29.01.08	Contribuição Patronal - Pessoal Cedido	5.000,00		
7.2.1.0.29.01.08	Contribuição Patronal - Pessoal Cedido	5.000,00		

Município de Bezerros

PRAÇA DUQUE DE CAXIAS, 60 - CENTRO - 55.660-000 - Bezerros/ PE
CNPJ: 10.091.510/0001-75 Fone: (81) 3728-6730



Usuário: Processamento de Dados

Chave de Autenticação
1424-3664-245

Página
9 / 10

Anexo 2 da Lei Nº 4.320/64 - Receitas Segundo as Categorias Econômicas

RECEITAS

Valores em R\$ - Período: Orçamento/2016

7.2.1.0.29.01.99	Contribuição Patronal - RPPS	10.000,00	
7.2.1.0.29.01.99	Contribuição Patronal - RPPS	10.000,00	
7.2.1.0.29.13	Contribuição Previdenciária para Amortização de Déficit Atuarial	2.485.000,00	
7.2.1.0.29.13.01	Contribuição Previdenciária para Amortização de Déficit Atuarial - Prefeitura Municipal	260.000,00	
7.2.1.0.29.13.01	Contribuição Previdenciária para Amortização de Déficit Atuarial - Prefeitura Municipal	260.000,00	
7.2.1.0.29.13.02	Contribuição Previdenciária para Amortização de Déficit Atuarial - Fundo Municipal de Saúde	500.000,00	
7.2.1.0.29.13.02	Contribuição Previdenciária para Amortização de Déficit Atuarial - Fundo Municipal de Saúde	500.000,00	
7.2.1.0.29.13.03	Contribuição Previdenciária para Amortização de Déficit Atuarial - Câmara de Vereadores	10.000,00	
7.2.1.0.29.13.03	Contribuição Previdenciária para Amortização de Déficit Atuarial - Câmara de Vereadores	10.000,00	
7.2.1.0.29.13.04	Contribuição Previdenciária para Amortização de Déficit Atuarial - FUNDEB 40%	340.000,00	
7.2.1.0.29.13.04	Contribuição Previdenciária para Amortização de Déficit Atuarial - FUNDEB 40%	340.000,00	
7.2.1.0.29.13.05	Contribuição Previdenciária para Amortização de Déficit Atuarial - FUNDEB 60%	1.300.000,00	
7.2.1.0.29.13.05	Contribuição Previdenciária para Amortização de Déficit Atuarial - FUNDEB 60%	1.300.000,00	
7.2.1.0.29.13.06	Contribuição Previdenciária para Amortização de Déficit Atuarial - Ação Social	30.000,00	
7.2.1.0.29.13.06	Contribuição Previdenciária para Amortização de Déficit Atuarial - Ação Social	30.000,00	
7.2.1.0.29.13.07	Contribuição Previdenciária para Amortização de Déficit Atuarial - Secretaria de Educação	30.000,00	
7.2.1.0.29.13.07	Contribuição Previdenciária para Amortização de Déficit Atuarial - Secretaria de Educação	30.000,00	
7.2.1.0.29.13.08	Contribuição Previdenciária para Amortização de Déficit Atuarial - Pessoal Cedido	5.000,00	
7.2.1.0.29.13.08	Contribuição Previdenciária para Amortização de Déficit Atuarial - Pessoal Cedido	5.000,00	
7.2.1.0.29.13.99	Contribuição Previdenciária para Amortização de Déficit Atuarial - RPPS	10.000,00	
7.2.1.0.29.13.99	Contribuição Previdenciária para Amortização de Déficit Atuarial - RPPS	10.000,00	
7.2.1.0.29.15	Contribuição Previdenciária em Regime de Parcelamento de Débitos	345.000,00	
7.2.1.0.29.15.01	Contribuição Previdenciária em Regime de Parcelamento de Débitos - Prefeitura Municipal	85.000,00	
7.2.1.0.29.15.01	Contribuição Previdenciária em Regime de Parcelamento de Débitos - Prefeitura Municipal	85.000,00	
7.2.1.0.29.15.02	Contribuição Previdenciária em Regime de Parcelamento - Fundo Municipal de Saúde	260.000,00	
7.2.1.0.29.15.02	Contribuição Previdenciária em Regime de Parcelamento - Fundo Municipal de Saúde	260.000,00	
7.9	Outras Receitas Correntes Intra-Orçamentárias		350.000,00
7.9.1	Multas e Juros de Mora	350.000,00	
7.9.1.2	Multas e Juros de Mora das Contribuições	350.000,00	
7.9.1.2.29	Multas e Juros de Mora da Contribuição para o RPPS	325.000,00	
7.9.1.2.29.01	Multas e Juros de Mora das Contribuições Patronais	150.000,00	
7.9.1.2.29.01	Multas e Juros de Mora das Contribuições Patronais	150.000,00	
7.9.1.2.29.02	Multas e Juros de Mora das Contribuições do Servidor	175.000,00	
7.9.1.2.29.02	Multas e Juros de Mora das Contribuições do Servidor	175.000,00	
7.9.1.2.99	Multas e Juros de Mora de Outras Contribuições	25.000,00	
7.9.1.2.99.02	Parcelamento - Multas e Juros de Mora de Outras Contribuições	25.000,00	
7.9.1.2.99.02	Parcelamento - Multas e Juros de Mora de Outras Contribuições	25.000,00	

TOTAL GERAL

129.540.000,00

Resumo

Receita Tributária	6.120.000,00
Receitas de Contribuições	7.669.000,00
Receita Patrimonial	1.537.000,00
Receita de Serviços	213.000,00
Transferências Correntes	91.982.000,00

Município de Bezerros

PRAÇA DUQUE DE CAXIAS , 60 - CENTRO - 55.660-000 - Bezerros/ PE
CNPJ: 10.091.510/0001-75 Fone: (81) 3728-6730



Usuário: Processamento de Dados

Chave de Autenticação
1424-3664-245

Página
10 / 10

Anexo 2 da Lei Nº 4.320/64 - Receitas Segundo as Categorias Econômicas

RECEITAS

Valores em R\$ - Período: Orçamento/2016

Outras Receitas Correntes	4.814.000,00
Total das Receitas Correntes	112.335.000,00
Operações de Crédito	360.000,00
Alienação de Bens	105.000,00
Transferências de Capital	9.000.000,00
Total das Receitas de Capital	9.465.000,00
Receitas de Contribuições - Intra-orçamentárias	7.390.000,00
Outras Receitas Correntes Intra-Orçamentárias	350.000,00
Total das Receitas Correntes Intra-Orçamentárias	7.740.000,00
Total das Receitas de Capital Intra-Orçamentárias	
TOTAL GERAL	129.540.000,00

Entidades Consolidadas: Prefeitura Municipal dos Bezerros , Câmara Municipal de Vereadores, Instituto de Previdência dos Servidores dos Bezerros - IPREBE , Fundo Municipal de Saúde dos Bezerros , Fundo Municipal da Criança e do Adolescente dos Bezerros , Fundo Municipal de Assistência Social dos Bezerros , Fundo Municipal de Assistência ao Idoso dos Bezerros , CONIAPE - Consórcio Público Intermunicipal do Agreste Pernambucano e Fronteiras, COMUPE - Consórcio Intermunicipal dos Municípios Pernambucanos

Prefeitura Municipal dos Bezerras

PRAÇA DUQUE DE CAXIAS, 60 - CENTRO - 55.660-000 - Bezerras/ PE
CNPJ: 10.091.510/0001-75 Fone: (81) 3728-6730



Usuário: Processamento

Chave de Autenticação
1967-5625-516

Página
1 / 6

Anexo 2 da Lei Nº 4.320/64 - Receitas Segundo as Categorias Econômicas

		RECEITAS	Valores em R\$ - Período: Orçamento/2016	
Código	Especificação	Desdobramento	Fonte	Categoria Econômica
1	Receitas Correntes			83.331.000,00
1.1	Receita Tributária		6.120.000,00	
1.1.1	Impostos	3.764.000,00		
1.1.1.1.2	Impostos sobre o Patrimônio e a Renda	2.714.000,00		
1.1.1.1.2.02	Imposto sobre a Propriedade Predial e Territorial Urbana	464.000,00		
1.1.1.1.2.02.01	Imposto Predial	114.000,00		
1.1.1.1.2.02.01	Imposto Predial	114.000,00		
1.1.1.1.2.02.02	Imposto Territorial Urbano	350.000,00		
1.1.1.1.2.02.02	Imposto Territorial Urbano	350.000,00		
1.1.1.1.2.04	Imposto sobre a Renda e Proventos de Qualquer Natureza	1.399.000,00		
1.1.1.1.2.04.31	Imposto de Renda Retido nas Fontes sobre os Rendimentos do Trabalho	233.000,00		
1.1.1.1.2.04.31	Imposto de Renda Retido nas Fontes sobre os Rendimentos do Trabalho	233.000,00		
1.1.1.1.2.04.34	Imposto de Renda Retido nas Fontes sobre Outros Rendimentos	1.166.000,00		
1.1.1.1.2.04.34	Imposto de Renda Retido nas Fontes sobre Outros Rendimentos	1.166.000,00		
1.1.1.1.2.08	Imposto sobre Transmissão "Inter Vivos" de Bens Imóveis e de Direitos Reais sobre Imóveis	851.000,00		
1.1.1.1.2.08	Imposto sobre Transmissão "Inter Vivos" de Bens Imóveis e de Direitos Reais sobre Imóveis	851.000,00		
1.1.1.1.3	Impostos sobre a Produção e a Circulação	1.050.000,00		
1.1.1.1.3.05	Imposto sobre Serviços de Qualquer Natureza	1.050.000,00		
1.1.1.1.3.05.01	Imposto sobre Serviços de Qualquer Natureza	1.050.000,00		
1.1.1.1.3.05.01.01	ISQN - Imposto s/ Serviços de Qualquer Natureza	700.000,00		
1.1.1.1.3.05.01.01	ISQN - Imposto s/ Serviços de Qualquer Natureza	700.000,00		
1.1.1.1.3.05.01.02	Simplex Nacional	350.000,00		
1.1.1.1.3.05.01.02	Simplex Nacional	350.000,00		
1.1.2	Taxas	2.356.000,00		
1.1.2.1	Taxas pelo Exercício do Poder de Polícia	1.967.000,00		
1.1.2.1.17	Taxa de Fiscalização de Vigilância Sanitária	81.000,00		
1.1.2.1.17	Taxa de Fiscalização de Vigilância Sanitária	81.000,00		
1.1.2.1.25	Taxa de Licença para Funcionamento de Estabelecimentos Comerciais, Indústrias e Prestadoras de Serviços	350.000,00		
1.1.2.1.25	Taxa de Licença para Funcionamento de Estabelecimentos Comerciais, Indústrias e Prestadoras de Serviços	350.000,00		
1.1.2.1.26	Taxa de Publicidade Comercial	117.000,00		
1.1.2.1.26	Taxa de Publicidade Comercial	117.000,00		
1.1.2.1.27	Taxa de Apreensão e Depósito	117.000,00		
1.1.2.1.27	Taxa de Apreensão e Depósito	117.000,00		
1.1.2.1.29	Taxa de Licença para Execução de Obras	117.000,00		
1.1.2.1.29	Taxa de Licença para Execução de Obras	117.000,00		
1.1.2.1.31	Taxa de Utilização de Área de Domínio Público	584.000,00		
1.1.2.1.31	Taxa de Utilização de Área de Domínio Público	584.000,00		
1.1.2.1.32	Taxa de Aprovação do Projeto de Construção Civil	117.000,00		
1.1.2.1.32	Taxa de Aprovação do Projeto de Construção Civil	117.000,00		
1.1.2.1.99	Outras Taxas pelo Exercício do Poder de Polícia	484.000,00		
1.1.2.1.99	Outras Taxas pelo Exercício do Poder de Polícia	484.000,00		
1.1.2.2	Taxas pela Prestação de Serviços	389.000,00		
1.1.2.2.28	Taxa de Cemitérios	36.000,00		
1.1.2.2.28	Taxa de Cemitérios	36.000,00		

Prefeitura Municipal dos Bezerras

PRAÇA DUQUE DE CAXIAS, 60 - CENTRO - 55.660-000 - Bezerras/ PE
CNPJ: 10.091.510/0001-75 Fone: (81) 3728-6730



Usuário: Processamento

Chave de Autenticação
1967-5625-516

Página
2 / 6

Anexo 2 da Lei Nº 4.320/64 - Receitas Segundo as Categorias Econômicas

RECEITAS		Valores em R\$ - Período: Orçamento/2016	
1.1.2.2.90	Taxa de Limpeza Pública	71.000,00	
1.1.2.2.90	Taxa de Limpeza Pública	71.000,00	
1.1.2.2.99	Outras Taxas pela Prestação de Serviços	282.000,00	
1.1.2.2.99.99	Outras Taxas P/ Prestação de Serviços - PREFEITURA	282.000,00	
1.1.2.2.99.99	Outras Taxas P/ Prestação de Serviços - PREFEITURA	282.000,00	
1.2	Receitas de Contribuições		4.808.000,00
1.2.2	Contribuições de Intervenção no Domínio Econômico	4.808.000,00	
1.2.2.0.29	Cont Custeio Serv Iluminação Pública	4.808.000,00	
1.2.2.0.29	Cont Custeio Serv Iluminação Pública	4.808.000,00	
1.3	Receita Patrimonial		31.000,00
1.3.1	Receitas Imobiliárias	5.000,00	
1.3.1.1	Aluguéis	5.000,00	
1.3.1.1	Aluguéis	5.000,00	
1.3.2	Receitas de Valores Mobiliários	26.000,00	
1.3.2.5	Remuneração de Depósitos Bancários	26.000,00	
1.3.2.5.01	Remuneração de Depósitos de Recursos Vinculados	22.000,00	
1.3.2.5.01.02	Receita de Remuneração de Depósitos Bancários de Recursos Vinculados – FUNDEB	11.000,00	
1.3.2.5.01.02	Receita de Remuneração de Depósitos Bancários de Recursos Vinculados – FUNDEB	11.000,00	
1.3.2.5.01.99	Receita de Remuneração de Outros Depósitos Bancários de Recursos Vinculados	11.000,00	
1.3.2.5.01.99	Receita de Remuneração de Outros Depósitos Bancários de Recursos Vinculados	11.000,00	
1.3.2.5.02	Remuneração de Depósitos de Recursos não Vinculados	4.000,00	
1.3.2.5.02.99	Remuneração de Outros Depósitos de Recursos não vinculados	4.000,00	
1.3.2.5.02.99.99	Remuneração de Outros Dep. rec. Não Vinculados - Diversos	4.000,00	
1.3.2.5.02.99.99	Remuneração de Outros Dep. rec. Não Vinculados - Diversos	4.000,00	
1.6	Receita de Serviços		213.000,00
1.6.0.0.44	Serviços de Abate de Animais	213.000,00	
1.6.0.0.44	Serviços de Abate de Animais	213.000,00	
1.7	Transferências Correntes		67.370.000,00
1.7.2	Transferências Intergovernamentais	66.505.000,00	
1.7.2.1	Transferências da União	33.780.600,00	
1.7.2.1.01	Participação na Receita da União	30.796.800,00	
1.7.2.1.01.02	Cota-Parte do Fundo de Participação dos Municípios - Cota Mensal	30.787.200,00	
1.7.2.1.01.02.01	Cota Parte do FPM	30.787.200,00	
1.7.2.1.01.02.01	Cota Parte do FPM	38.484.000,00	
1.7.2.1.01.02.01	Cota Parte do FPM	-7.696.800,00	
1.7.2.1.01.05	Cota-Parte do Imposto Sobre a Propriedade Territorial Rural	9.600,00	
1.7.2.1.01.05	Cota-Parte do Imposto Sobre a Propriedade Territorial Rural	12.000,00	
1.7.2.1.01.05	Cota-Parte do Imposto Sobre a Propriedade Territorial Rural	-2.400,00	
1.7.2.1.22	Transferência da Compensação Financeira pela Exploração de Recursos Naturais	513.000,00	
1.7.2.1.22.20	Cota-parte da Compensação Financeira de Recursos Minerais - CFEM	47.000,00	
1.7.2.1.22.20	Cota-parte da Compensação Financeira de Recursos Minerais - CFEM	47.000,00	
1.7.2.1.22.70	Cota-Parte do Fundo Especial do Petróleo – FEP	466.000,00	
1.7.2.1.22.70	Cota-Parte do Fundo Especial do Petróleo – FEP	466.000,00	
1.7.2.1.35	Transferências de Recursos do Fundo Nacional do Desenvolvimento da Educação – FNDE	2.416.200,00	
1.7.2.1.35.01	Transferências do Salário-Educação	1.157.000,00	

Prefeitura Municipal dos Bezerras

PRAÇA DUQUE DE CAXIAS, 60 - CENTRO - 55.660-000 - Bezerras/ PE
CNPJ: 10.091.510/0001-75 Fone: (81) 3728-6730



Usuário: Processamento

Chave de Autenticação
1967-5625-516

Página
3 / 6

Anexo 2 da Lei Nº 4.320/64 - Receitas Segundo as Categorias Econômicas

RECEITAS

Valores em R\$ - Período: Orçamento/2016

1.7.2.1.35.01	Transferências do Salário-Educação	1.157.000,00
1.7.2.1.35.02	Transferências Diretas do FNDE referentes ao Programa Dinheiro Direto na Escola – PDDE	14.000,00
1.7.2.1.35.02	Transferências Diretas do FNDE referentes ao Programa Dinheiro Direto na Escola – PDDE	14.000,00
1.7.2.1.35.03	Transferências Diretas do FNDE referentes ao Programa Nacional de Alimentação Escolar – PNAE	877.200,00
1.7.2.1.35.03.01	Transferências Diretas ao FNDE - Alimentação Escolar - Mais Educação - Fundamental	877.200,00
1.7.2.1.35.03.01	Transferências Diretas ao FNDE - Alimentação Escolar - Mais Educação - Fundamental	877.200,00
1.7.2.1.35.04	Transferências Diretas do FNDE referentes ao Programa Nacional de Apoio ao Transporte do Escolar – PNATE	187.000,00
1.7.2.1.35.04	Transferências Diretas do FNDE referentes ao Programa Nacional de Apoio ao Transporte do Escolar – PNATE	187.000,00
1.7.2.1.35.99	Outras Transferências Diretas do Fundo Nacional do Desenvolvimento da Educação – FNDE	181.000,00
1.7.2.1.35.99	Outras Transferências Diretas do Fundo Nacional do Desenvolvimento da Educação – FNDE	181.000,00
1.7.2.1.36	Transferência Financeira do ICMS – Desoneração – L.C. Nº 87/96	13.600,00
1.7.2.1.36	Transferência Financeira do ICMS – Desoneração – L.C. Nº 87/96	17.000,00
1.7.2.1.36	Transferência Financeira do ICMS – Desoneração – L.C. Nº 87/96	-3.400,00
1.7.2.1.99	Outras Transferências da União	41.000,00
1.7.2.1.99	Outras Transferências da União	41.000,00
1.7.2.2	Transferências dos Estados	6.416.400,00
1.7.2.2.01	Participação na Receita dos Estados	6.405.400,00
1.7.2.2.01.01	Cota-Parte do ICMS	4.664.800,00
1.7.2.2.01.01	Cota-Parte do ICMS	5.831.000,00
1.7.2.2.01.01	Cota-Parte do ICMS	-1.166.200,00
1.7.2.2.01.02	Cota-Parte do IPVA	1.710.400,00
1.7.2.2.01.02	Cota-Parte do IPVA	2.138.000,00
1.7.2.2.01.02	Cota-Parte do IPVA	-427.600,00
1.7.2.2.01.04	Cota-Parte do IPI sobre Exportação	19.200,00
1.7.2.2.01.04	Cota-Parte do IPI sobre Exportação	24.000,00
1.7.2.2.01.04	Cota-Parte do IPI sobre Exportação	-4.800,00
1.7.2.2.01.13	Cota-Parte da Contribuição de Intervenção no Domínio Econômico	10.000,00
1.7.2.2.01.13	Cota-Parte da Contribuição de Intervenção no Domínio Econômico	10.000,00
1.7.2.2.01.99	Outras Participações na Receita dos Estados	1.000,00
1.7.2.2.01.99	Outras Participações na Receita dos Estados	1.000,00
1.7.2.2.99	Outras Transferências dos Estados	11.000,00
1.7.2.2.99.03	Outras Transferências do Estado - Prefeitura	11.000,00
1.7.2.2.99.03	Outras Transferências do Estado - Prefeitura	11.000,00
1.7.2.4	Transferências Multigovernamentais	26.308.000,00
1.7.2.4.01	Transferências de Recursos do Fundo de Manutenção e Desenvolvimento da Educação Básica e de Valorização dos Profissionais da Educação – FUNDEB	24.382.000,00
1.7.2.4.01	Transferências de Recursos do Fundo de Manutenção e Desenvolvimento da Educação Básica e de Valorização dos Profissionais da Educação – FUNDEB	24.382.000,00
1.7.2.4.02	Transferências de Recursos da Complementação da União ao Fundo de Manutenção e Desenvolvimento da Educação Básica e de Valorização dos Profissionais da Educação – FUNDEB	1.926.000,00
1.7.2.4.02	Transferências de Recursos da Complementação da União ao Fundo de Manutenção e Desenvolvimento da Educação Básica e de Valorização dos Profissionais da Educação – FUNDEB	1.926.000,00
1.7.6	Transferências de Convênios	865.000,00
1.7.6.1	Transferências de Convênios da União e de Suas Entidades	117.000,00
1.7.6.1.99	Outras Transferências de Convênios da União	117.000,00
1.7.6.1.99.99	Outras Transferências de Convênios da União - Prefeitura	117.000,00

Prefeitura Municipal dos Bezerras

PRAÇA DUQUE DE CAXIAS, 60 - CENTRO - 55.660-000 - Bezerras/ PE
CNPJ: 10.091.510/0001-75 Fone: (81) 3728-6730



Usuário: Processamento

Chave de Autenticação
1967-5625-516

Página
4 / 6

Anexo 2 da Lei Nº 4.320/64 - Receitas Segundo as Categorias Econômicas

RECEITAS

Valores em R\$ - Período: Orçamento/2016

1.7.6.1.99.99	Outras Transferências de Convênios da União - Prefeitura	117.000,00	
1.7.6.2	Transferência de Convênios dos Estados e do Distrito Federal e de Suas Entidades	748.000,00	
1.7.6.2.02	Transferências de Convênio dos Estados Destinadas a Programas de Educação	213.000,00	
1.7.6.2.02.01	Programa a Caminho da Escola	213.000,00	
1.7.6.2.02.01	Programa a Caminho da Escola	213.000,00	
1.7.6.2.99	Outras Transferências de Convênio dos Estados	535.000,00	
1.7.6.2.99.01	Outras Transf. de Convênios do Estado	535.000,00	
1.7.6.2.99.01	Outras Transf. de Convênios do Estado	535.000,00	
1.9	Outras Receitas Correntes		4.789.000,00
1.9.1	Multas e Juros de Mora	556.000,00	
1.9.1.1	Multas e Juros de Mora dos Tributos	300.000,00	
1.9.1.1.38	Multas e Juros de Mora do Imposto sobre a Propriedade Predial e Territorial Urbana – IPTU	100.000,00	
1.9.1.1.38	Multas e Juros de Mora do Imposto sobre a Propriedade Predial e Territorial Urbana – IPTU	100.000,00	
1.9.1.1.39	Multas e Juros de Mora do Imposto sobre a Transmissão Inter-Vivos de Bens Imóveis – ITBI	100.000,00	
1.9.1.1.39	Multas e Juros de Mora do Imposto sobre a Transmissão Inter-Vivos de Bens Imóveis – ITBI	100.000,00	
1.9.1.1.40	Multas e Juros de Mora do Imposto sobre Serviços de Qualquer Natureza – ISS	100.000,00	
1.9.1.1.40	Multas e Juros de Mora do Imposto sobre Serviços de Qualquer Natureza – ISS	100.000,00	
1.9.1.3	Multa e Juros de Mora da Dívida Ativa dos Tributos	192.000,00	
1.9.1.3.12	Multas e Juros de Mora da Dívida Ativa do Imposto sobre a Transmissão Inter-Vivos de Bens Imóveis – ITBI	64.000,00	
1.9.1.3.12	Multas e Juros de Mora da Dívida Ativa do Imposto sobre a Transmissão Inter-Vivos de Bens Imóveis – ITBI	64.000,00	
1.9.1.3.13	Multas e Juros de Mora da Dívida Ativa do Imposto sobre Serviços de Qualquer Natureza – ISS	64.000,00	
1.9.1.3.13	Multas e Juros de Mora da Dívida Ativa do Imposto sobre Serviços de Qualquer Natureza – ISS	64.000,00	
1.9.1.3.99	Multas e Juros de Mora da Dívida Ativa de Outros Tributos	64.000,00	
1.9.1.3.99	Multas e Juros de Mora da Dívida Ativa de Outros Tributos	64.000,00	
1.9.1.9	Multas de Outras Origens	64.000,00	
1.9.1.9.99	Outras Multas	64.000,00	
1.9.1.9.99	Outras Multas	64.000,00	
1.9.2	Indenizações e Restituições	116.000,00	
1.9.2.1	Indenizações	100.000,00	
1.9.2.1.99	Outras Indenizações	100.000,00	
1.9.2.1.99	Outras Indenizações	100.000,00	
1.9.2.2	Restituições	16.000,00	
1.9.2.2.99	Outras Restituições	16.000,00	
1.9.2.2.99.01	Outras Restituições (PM)	16.000,00	
1.9.2.2.99.01	Outras Restituições (PM)	16.000,00	
1.9.3	Receita da Dívida Ativa	1.113.000,00	
1.9.3.1	Receita da Dívida Ativa Tributária	1.113.000,00	
1.9.3.1.11	Receita da Dívida Ativa do Imposto sobre a Propriedade Predial e Territorial Urbana – IPTU	435.000,00	
1.9.3.1.11	Receita da Dívida Ativa do Imposto sobre a Propriedade Predial e Territorial Urbana – IPTU	435.000,00	
1.9.3.1.12	Receita da Dívida Ativa do Imposto sobre a Transmissão Inter-Vivos de Bens Imóveis – ITBI	50.000,00	
1.9.3.1.12	Receita da Dívida Ativa do Imposto sobre a Transmissão Inter-Vivos de Bens Imóveis – ITBI	50.000,00	
1.9.3.1.13	Receita da Dívida Ativa do Imposto sobre Serviços de Qualquer Natureza – ISS	200.000,00	
1.9.3.1.13	Receita da Dívida Ativa do Imposto sobre Serviços de Qualquer Natureza – ISS	200.000,00	
1.9.3.1.98	Receita da Dívida Ativa das Contribuições de Melhoria.	428.000,00	
1.9.3.1.98	Receita da Dívida Ativa das Contribuições de Melhoria.	428.000,00	

Prefeitura Municipal dos Bezerras

PRAÇA DUQUE DE CAXIAS, 60 - CENTRO - 55.660-000 - Bezerras/ PE
CNPJ: 10.091.510/0001-75 Fone: (81) 3728-6730



Usuário: Processamento

Chave de Autenticação
1967-5625-516

Página
5 / 6

Anexo 2 da Lei Nº 4.320/64 - Receitas Segundo as Categorias Econômicas

RECEITAS		Valores em R\$ - Período: Orçamento/2016	
1.9.9	Receitas Diversas	3.004.000,00	
1.9.9.0.99	Outras Receitas	3.004.000,00	
1.9.9.0.99	Outras Receitas	3.004.000,00	
2	Receitas de Capital		8.862.000,00
2.1	Operações de Crédito		360.000,00
2.1.1	Operações de Crédito Internas	360.000,00	
2.1.1.4	Operações de Crédito Internas - Contratuais	360.000,00	
2.1.1.4.05	Operações de Crédito Internas para Programas de Modernização da Administração Pública	360.000,00	
2.1.1.4.05	Operações de Crédito Internas para Programas de Modernização da Administração Pública	360.000,00	
2.2	Alienação de Bens		105.000,00
2.2.1	Alienação de Bens Móveis	50.000,00	
2.2.1.9	Alienação de Outros Bens Móveis	50.000,00	
2.2.1.9	Alienação de Outros Bens Móveis	50.000,00	
2.2.2	Alienação de Bens Imóveis	55.000,00	
2.2.2.9	Alienação de Outros Bens Imóveis	55.000,00	
2.2.2.9	Alienação de Outros Bens Imóveis	55.000,00	
2.4	Transferências de Capital		8.397.000,00
2.4.2	Transferências Intergovernamentais	1.604.000,00	
2.4.2.2	Transferências dos Estados	1.604.000,00	
2.4.2.2.99	Outras Transferências dos Estados	1.604.000,00	
2.4.2.2.99.01	FEM - FUNDO DE DESENVOLVIMENTO MUNICIPAL	1.604.000,00	
2.4.2.2.99.01	FEM - FUNDO DE DESENVOLVIMENTO MUNICIPAL	1.604.000,00	
2.4.7	Transferências de Convênios	6.793.000,00	
2.4.7.1	Transferência de Convênios da União e de suas Entidades	5.724.000,00	
2.4.7.1.02	Transferências de Convênio da União destinadas a Programas de Educação	396.000,00	
2.4.7.1.02	Transferências de Convênio da União destinadas a Programas de Educação	396.000,00	
2.4.7.1.05	Transferências de Convênios da União destinadas a Programas de Infra-Estrutura em Transporte	1.600.000,00	
2.4.7.1.05	Transferências de Convênios da União destinadas a Programas de Infra-Estrutura em Transporte	1.600.000,00	
2.4.7.1.99	Outras Transferências de Convênios da União	3.728.000,00	
2.4.7.1.99	Outras Transferências de Convênios da União	3.728.000,00	
2.4.7.2	Transferências de Convênios dos Estados e do Distrito Federal e de suas Entidades	1.069.000,00	
2.4.7.2.99	Outras Transferências de Convênio dos Estados	1.069.000,00	
2.4.7.2.99	Outras Transferências de Convênio dos Estados	1.069.000,00	
TOTAL GERAL			92.193.000,00

Resumo

Receita Tributária	6.120.000,00
Receitas de Contribuições	4.808.000,00
Receita Patrimonial	31.000,00
Receita de Serviços	213.000,00
Transferências Correntes	67.370.000,00
Outras Receitas Correntes	4.789.000,00
Total das Receitas Correntes	83.331.000,00
Operações de Crédito	360.000,00

Prefeitura Municipal dos Bezerros

PRAÇA DUQUE DE CAXIAS , 60 - CENTRO - 55.660-000 - Bezerros/ PE
CNPJ: 10.091.510/0001-75 Fone: (81) 3728-6730



Usuário: Processamento

Chave de Autenticação

1967-5625-516

Página

6 / 6

Anexo 2 da Lei Nº 4.320/64 - Receitas Segundo as Categorias Econômicas

RECEITAS

Valores em R\$ - Período: Orçamento/2016

Alienação de Bens	105.000,00
Transferências de Capital	8.397.000,00
Total das Receitas de Capital	8.862.000,00
Total das Receitas Correntes Intra-Orçamentárias	
Total das Receitas de Capital Intra-Orçamentárias	
Transferências Financeiras	
TOTAL GERAL	92.193.000,00

Fundo Municipal de Saúde dos Bezerras

PRAÇA DUQUE DE CAXIAS , 60 - CENTRO - 55.660-000 - Bezerras/ PE
CNPJ: 10.091.510/0001-75 Fone: (81) 3728-6730



Usuário: Processamento

Chave de Autenticação
1489-8110-145

Página
1 / 2

Anexo 2 da Lei Nº 4.320/64 - Receitas Segundo as Categorias Econômicas

RECEITAS		Valores em R\$ - Período: Orçamento/2016		
Código	Especificação	Desdobramento	Fonte	Categoria Econômica
1	Receitas Correntes			23.101.000,00
1.3	Receita Patrimonial		16.000,00	
1.3.2	Receitas de Valores Mobiliários	16.000,00		
1.3.2.5	Remuneração de Depósitos Bancários	16.000,00		
1.3.2.5.01	Remuneração de Depósitos de Recursos Vinculados	11.000,00		
1.3.2.5.01.03	Receita de Remuneração de Depósitos Bancários de Recursos Vinculados – Fundo de Saúde	11.000,00		
1.3.2.5.01.03	Receita de Remuneração de Depósitos Bancários de Recursos Vinculados – Fundo de Saúde	11.000,00		
1.3.2.5.02	Remuneração de Depósitos de Recursos não Vinculados	5.000,00		
1.3.2.5.02.99	Remuneração de Outros Depósitos de Recursos não vinculados	5.000,00		
1.3.2.5.02.99.01	Remun. de Outros Dep. de Rec. não vinculados - Fundo Saúde	5.000,00		
1.3.2.5.02.99.01	Remun. de Outros Dep. de Rec. não vinculados - Fundo Saúde	5.000,00		
1.7	Transferências Correntes		23.085.000,00	
1.7.2	Transferências Intergovernamentais	23.085.000,00		
1.7.2.1	Transferências da União	22.728.000,00		
1.7.2.1.33	Transferência de Recursos do Sistema Único de Saúde – SUS – Repasses Fundo a Fundo	22.728.000,00		
1.7.2.1.33.10	Atenção Básica	6.348.000,00		
1.7.2.1.33.10.01	Piso Atenção Básica (PAB Fixo)	2.334.000,00		
1.7.2.1.33.10.01	Piso Atenção Básica (PAB Fixo)	2.334.000,00		
1.7.2.1.33.10.02	Saúde da Família - SF	1.584.000,00		
1.7.2.1.33.10.02	Saúde da Família - SF	1.584.000,00		
1.7.2.1.33.10.03	Agentes Comunitários de Saúde - ACS	1.584.000,00		
1.7.2.1.33.10.03	Agentes Comunitários de Saúde - ACS	1.584.000,00		
1.7.2.1.33.10.04	Saúde Bucal - SB	477.000,00		
1.7.2.1.33.10.04	Saúde Bucal - SB	477.000,00		
1.7.2.1.33.10.05	Núcleo de Apoio a Saúde da Família - NASF	254.000,00		
1.7.2.1.33.10.05	Núcleo de Apoio a Saúde da Família - NASF	254.000,00		
1.7.2.1.33.10.99	Outros Programas Financ. Por Transf. FUNDO A FUNDO	115.000,00		
1.7.2.1.33.10.99	Outros Programas Financ. Por Transf. FUNDO A FUNDO	115.000,00		
1.7.2.1.33.20	Média e Alta Complexidade Ambulatorial e Hospitalar	13.485.000,00		
1.7.2.1.33.20.01	Teto Financeiro	11.255.000,00		
1.7.2.1.33.20.01	Teto Financeiro	11.255.000,00		
1.7.2.1.33.20.02	SAMU - Serviço de Atendimento Móvel de Urgência	190.000,00		
1.7.2.1.33.20.02	SAMU - Serviço de Atendimento Móvel de Urgência	190.000,00		
1.7.2.1.33.20.03	CEO - Centro de Especialidades Odontológicas	190.000,00		
1.7.2.1.33.20.03	CEO - Centro de Especialidades Odontológicas	190.000,00		
1.7.2.1.33.20.99	Outros Prog. Financ. por Transf. Fundo a Fundo - MAC	1.850.000,00		
1.7.2.1.33.20.99	Outros Prog. Financ. por Transf. Fundo a Fundo - MAC	1.850.000,00		
1.7.2.1.33.30	Vigilância em Saúde	501.000,00		
1.7.2.1.33.30.01	Vigilância e Promoção da Saúde	465.000,00		
1.7.2.1.33.30.01	Vigilância e Promoção da Saúde	465.000,00		
1.7.2.1.33.30.03	Vigilância Sanitária	24.000,00		
1.7.2.1.33.30.03	Vigilância Sanitária	24.000,00		
1.7.2.1.33.30.99	Outros Programas Financ. Por Transf. FUNDO A FUNDO	12.000,00		
1.7.2.1.33.30.99	Outros Programas Financ. Por Transf. FUNDO A FUNDO	12.000,00		

Fundo Municipal de Saúde dos Bezerras

PRAÇA DUQUE DE CAXIAS, 60 - CENTRO - 55.660-000 - Bezerras/ PE
CNPJ: 10.091.510/0001-75 Fone: (81) 3728-6730



Usuário: Processamento

Chave de Autenticação
1489-8110-145

Página
2 / 2

Anexo 2 da Lei Nº 4.320/64 - Receitas Segundo as Categorias Econômicas

RECEITAS

Valores em R\$ - Período: Orçamento/2016

1.7.2.1.33.40	Assistência Farmacêutica	2.034.000,00		
1.7.2.1.33.40.01	Componente Básico da Assistência Farmacêutico Fixo	1.096.000,00		
1.7.2.1.33.40.01	Componente Básico da Assistência Farmacêutico Fixo	1.096.000,00		
1.7.2.1.33.40.99	Outros Programas Financeiros por Transferência - Fundo a Fundo	938.000,00		
1.7.2.1.33.40.99	Outros Programas Financeiros por Transferência - Fundo a Fundo	938.000,00		
1.7.2.1.33.50	Gestão do SUS	233.000,00		
1.7.2.1.33.50.01	Qualificação da Gestão do SUS	233.000,00		
1.7.2.1.33.50.01	Qualificação da Gestão do SUS	233.000,00		
1.7.2.1.33.99	Outros Programas Financ. por Transf. Fundo a Fundo	127.000,00		
1.7.2.1.33.99.01	Farmácia Popular	127.000,00		
1.7.2.1.33.99.01	Farmácia Popular	127.000,00		
1.7.2.2	Transferências dos Estados	357.000,00		
1.7.2.2.33	Transferência de Recursos do Estado para Programas de Saúde – Repasse Fundo a Fundo	357.000,00		
1.7.2.2.33	Transferência de Recursos do Estado para Programas de Saúde – Repasse Fundo a Fundo	357.000,00		
2	Receitas de Capital			603.000,00
2.4	Transferências de Capital		603.000,00	
2.4.2	Transferências Intergovernamentais	374.000,00		
2.4.2.2	Transferências dos Estados	374.000,00		
2.4.2.2.01	Transferências de Recursos do Sistema Único de Saúde – SUS	374.000,00		
2.4.2.2.01	Transferências de Recursos do Sistema Único de Saúde – SUS	374.000,00		
2.4.7	Transferências de Convênios	229.000,00		
2.4.7.1	Transferência de Convênios da União e de suas Entidades	229.000,00		
2.4.7.1.01	Transferências de Convênio da União para o Sistema Único de Saúde – SUS	229.000,00		
2.4.7.1.01	Transferências de Convênio da União para o Sistema Único de Saúde – SUS	229.000,00		

TOTAL GERAL

23.704.000,00

Resumo

Receita Patrimonial	16.000,00
Transferências Correntes	23.085.000,00
Total das Receitas Correntes	23.101.000,00
Transferências de Capital	603.000,00
Total das Receitas de Capital	603.000,00
Total das Receitas Correntes Intra-Orçamentárias	
Total das Receitas de Capital Intra-Orçamentárias	
Transferências Financeiras	
TOTAL GERAL	23.704.000,00

Fundo Municipal de Assistência Social dos Bezerras

PRAÇA DUQUE DE CAXIAS, 60 - CENTRO - 55.660-000 - Bezerras/ PE
CNPJ: 10.091.510/0001-75 Fone: (81) 3728-6730



Usuário: Processamento

Chave de Autenticação
1486-8163-628

Página
1 / 2

Anexo 2 da Lei Nº 4.320/64 - Receitas Segundo as Categorias Econômicas

		RECEITAS	Valores em R\$ - Período: Orçamento/2016	
Código	Especificação	Desdobramento	Fonte	Categoria Econômica
1	Receitas Correntes			1.377.000,00
1.3	Receita Patrimonial		5.000,00	
1.3.2	Receitas de Valores Mobiliários	5.000,00		
1.3.2.5	Remuneração de Depósitos Bancários	5.000,00		
1.3.2.5.01	Remuneração de Depósitos de Recursos Vinculados	5.000,00		
1.3.2.5.01.10	Receita de Remuneração de Depósitos Bancários de Recursos Vinculados – Fundo Nacional de Assistência Social (FNAS)	5.000,00		
1.3.2.5.01.10	Receita de Remuneração de Depósitos Bancários de Recursos Vinculados – Fundo Nacional de Assistência Social (FNAS)	5.000,00		
1.7	Transferências Correntes		1.372.000,00	
1.7.2	Transferências Intergovernamentais	1.319.000,00		
1.7.2.1	Transferências da União	1.196.000,00		
1.7.2.1.34	Transferências de Recursos do Fundo Nacional de Assistência Social – FNAS	1.196.000,00		
1.7.2.1.34.10	PROTEÇÃO SOCIAL BÁSICA	427.000,00		
1.7.2.1.34.10.01	PISO BÁSICO VARIÁVEL - SCFV	107.000,00		
1.7.2.1.34.10.01	PISO BÁSICO VARIÁVEL - SCFV	107.000,00		
1.7.2.1.34.10.02	PISO BÁSICO FIXO	214.000,00		
1.7.2.1.34.10.02	PISO BÁSICO FIXO	214.000,00		
1.7.2.1.34.10.03	BPC NA ESCOLA	53.000,00		
1.7.2.1.34.10.03	BPC NA ESCOLA	53.000,00		
1.7.2.1.34.10.04	ACESSUAS	53.000,00		
1.7.2.1.34.10.04	ACESSUAS	53.000,00		
1.7.2.1.34.11	PROTEÇÃO SOCIAL ESPECIAL	374.000,00		
1.7.2.1.34.11.01	PISO FIXO DE MÉDIA COMPLEXIDADE - PAEFI	160.000,00		
1.7.2.1.34.11.01	PISO FIXO DE MÉDIA COMPLEXIDADE - PAEFI	160.000,00		
1.7.2.1.34.11.02	PISO DE ALTA COMPLEXIDADE	107.000,00		
1.7.2.1.34.11.02	PISO DE ALTA COMPLEXIDADE	107.000,00		
1.7.2.1.34.11.03	AÇÕES ESTRATÉGICAS - PETI	107.000,00		
1.7.2.1.34.11.03	AÇÕES ESTRATÉGICAS - PETI	107.000,00		
1.7.2.1.34.12	ÍNDICE DE GESTÃO DESCENTRALIZADA	267.000,00		
1.7.2.1.34.12.01	ÍNDICE DE GESTÃO DESCENTRALIZADA DO SUAS	53.000,00		
1.7.2.1.34.12.01	ÍNDICE DE GESTÃO DESCENTRALIZADA DO SUAS	53.000,00		
1.7.2.1.34.12.02	ÍNDICE DE GESTÃO DESCENTRALIZADA DO IGD BF	214.000,00		
1.7.2.1.34.12.02	ÍNDICE DE GESTÃO DESCENTRALIZADA DO IGD BF	214.000,00		
1.7.2.1.34.99	OUTRAS TRANSFERÊNCIAS DO FNAS	128.000,00		
1.7.2.1.34.99	OUTRAS TRANSFERÊNCIAS DO FNAS	128.000,00		
1.7.2.2	Transferências dos Estados	123.000,00		
1.7.2.2.99	Outras Transferências dos Estados	123.000,00		
1.7.2.2.99.01	Pernambuco no Batente	53.000,00		
1.7.2.2.99.01	Pernambuco no Batente	53.000,00		
1.7.2.2.99.02	CRÁS/PAIF	64.000,00		
1.7.2.2.99.02	CRÁS/PAIF	64.000,00		
1.7.2.2.99.99	Outras Transf. dos Estados - Assistência Social	6.000,00		
1.7.2.2.99.99	Outras Transf. dos Estados - Assistência Social	6.000,00		
1.7.6	Transferências de Convênios	53.000,00		

Fundo Municipal de Assistência Social dos Bezerras

PRAÇA DUQUE DE CAXIAS, 60 - CENTRO - 55.660-000 - Bezerras/ PE
CNPJ: 10.091.510/0001-75 Fone: (81) 3728-6730



Usuário: Processamento

Chave de Autenticação

1486-8163-628

Página

2 / 2

Anexo 2 da Lei Nº 4.320/64 - Receitas Segundo as Categorias Econômicas

RECEITAS

Valores em R\$ - Período: Orçamento/2016

1.7.6.2	Transferência de Convênios dos Estados e do Distrito Federal e de Suas Entidades	53.000,00
1.7.6.2.99	Outras Transferências de Convênio dos Estados	53.000,00
1.7.6.2.99.02	Outras Transf. de Convênios do Estado - Assistência Social	53.000,00
1.7.6.2.99.02	Outras Transf. de Convênios do Estado - Assistência Social	53.000,00
TOTAL GERAL		1.377.000,00

Resumo

Receita Patrimonial	5.000,00
Transferências Correntes	1.372.000,00
Total das Receitas Correntes	1.377.000,00
Total das Receitas de Capital	
Total das Receitas Correntes Intra-Orçamentárias	
Total das Receitas de Capital Intra-Orçamentárias	
Transferências Financeiras	
TOTAL GERAL	1.377.000,00

Fundo Municipal da Criança e do Adolescente dos Bezerras

PRAÇA DUQUE DE CAXIAS , 60 - CENTRO - 55.660-000 - Bezerras/ PE
CNPJ: 10.091.510/0001-75 Fone: (81) 3728-6730



Usuário: Processamento

Chave de Autenticação
1807-3390-909

Página
1 / 1

Anexo 2 da Lei Nº 4.320/64 - Receitas Segundo as Categorias Econômicas

		RECEITAS	Valores em R\$ - Período: Orçamento/2016		
Código	Especificação	Desdobramento	Fonte	Categoria Econômica	
1	Receitas Correntes			500,00	
1.3	Receita Patrimonial		500,00		
1.3.2	Receitas de Valores Mobiliários	500,00			
1.3.2.5	Remuneração de Depósitos Bancários	500,00			
1.3.2.5.02	Remuneração de Depósitos de Recursos não Vinculados	500,00			
1.3.2.5.02.99	Remuneração de Outros Depósitos de Recursos não vinculados	500,00			
1.3.2.5.02.99.02	Remuneração de Outros Dep. de Rec. não Vinculados - FMAC	500,00			
1.3.2.5.02.99.02	Remuneração de Outros Dep. de Rec. não Vinculados - FMAC	500,00			
TOTAL GERAL				500,00	

Resumo

Receita Patrimonial	500,00
Total das Receitas Correntes	500,00
Total das Receitas de Capital	
Total das Receitas Correntes Intra-Orçamentárias	
Total das Receitas de Capital Intra-Orçamentárias	
Transferências Financeiras	
TOTAL GERAL	500,00

Fundo Municipal de Assistência ao Idoso dos Bezerras

PRAÇA DUQUE DE CAXIAS , 60 - CENTRO - 55.660-000 - Bezerras/ PE
CNPJ: 10.091.510/0001-75 Fone: (81) 3728-6730



Usuário: Processamento

Chave de Autenticação
1899-7116-737

Página
1 / 1

Anexo 2 da Lei Nº 4.320/64 - Receitas Segundo as Categorias Econômicas

		RECEITAS	Valores em R\$ - Período: Orçamento/2016		
Código	Especificação	Desdobramento	Fonte	Categoria Econômica	
1	Receitas Correntes				500,00
1.3	Receita Patrimonial		500,00		
1.3.2	Receitas de Valores Mobiliários	500,00			
1.3.2.5	Remuneração de Depósitos Bancários	500,00			
1.3.2.5.02	Remuneração de Depósitos de Recursos não Vinculados	500,00			
1.3.2.5.02.99	Remuneração de Outros Depósitos de Recursos não vinculados	500,00			
1.3.2.5.02.99.03	Remuneração de Outros Dep. de Rec. não Vinculados - FMAI	500,00			
1.3.2.5.02.99.03	Remuneração de Outros Dep. de Rec. não Vinculados - FMAI	500,00			
TOTAL GERAL					500,00

Resumo

Receita Patrimonial	500,00
Total das Receitas Correntes	500,00
Total das Receitas de Capital	
Total das Receitas Correntes Intra-Orçamentárias	
Total das Receitas de Capital Intra-Orçamentárias	
Transferências Financeiras	
TOTAL GERAL	500,00

Instituto de Previdência dos Servidores dos Bezerras - IPREBE

PRAÇA DUQUE DE CAXIAS, 60 - CENTRO - 55.660-000 - Bezerras/ PE
CNPJ: 10.091.510/0001-75 Fone: (81) 3728-6730



Usuário: Processamento

Chave de Autenticação
2423-4004-551

Página
1 / 3

Anexo 2 da Lei Nº 4.320/64 - Receitas Segundo as Categorias Econômicas

		RECEITAS	Valores em R\$ - Período: Orçamento/2016	
Código	Especificação	Desdobramento	Fonte	Categoria Econômica
1	Receitas Correntes			4.370.000,00
1.2	Receitas de Contribuições		2.861.000,00	
1.2.1	Contribuições Sociais	2.861.000,00		
1.2.1.0.29	Contribuições para o Regime Próprio de Previdência do Servidor Público	2.861.000,00		
1.2.1.0.29.07	Contribuição do Servidor Ativo Civil para o Regime Próprio	2.860.000,00		
1.2.1.0.29.07.01	Contribuição Servidor - Prefeitura Municipal	300.000,00		
1.2.1.0.29.07.01	Contribuição Servidor - Prefeitura Municipal	300.000,00		
1.2.1.0.29.07.02	Contribuição Servidor - Saúde	570.000,00		
1.2.1.0.29.07.02	Contribuição Servidor - Saúde	570.000,00		
1.2.1.0.29.07.03	Contribuição Servidor - Câmara dos Vereadores	10.000,00		
1.2.1.0.29.07.03	Contribuição Servidor - Câmara dos Vereadores	10.000,00		
1.2.1.0.29.07.04	Contribuição Servidor - FUNDEB 40%	400.000,00		
1.2.1.0.29.07.04	Contribuição Servidor - FUNDEB 40%	400.000,00		
1.2.1.0.29.07.05	Contribuição Servidor - FUNDEB 60%	1.500.000,00		
1.2.1.0.29.07.05	Contribuição Servidor - FUNDEB 60%	1.500.000,00		
1.2.1.0.29.07.06	Contribuição Servidor - Ação Social	35.000,00		
1.2.1.0.29.07.06	Contribuição Servidor - Ação Social	35.000,00		
1.2.1.0.29.07.07	Contribuição Servidor - Secretaria de Educação	35.000,00		
1.2.1.0.29.07.07	Contribuição Servidor - Secretaria de Educação	35.000,00		
1.2.1.0.29.07.08	Contribuição Servidor - Pessoal Cedido	5.000,00		
1.2.1.0.29.07.08	Contribuição Servidor - Pessoal Cedido	5.000,00		
1.2.1.0.29.07.99	Contribuição Servidor - RPPS	5.000,00		
1.2.1.0.29.07.99	Contribuição Servidor - RPPS	5.000,00		
1.2.1.0.29.09	Contribuições do Servidor Inativo Civil para o Regime Próprio	1.000,00		
1.2.1.0.29.09	Contribuições do Servidor Inativo Civil para o Regime Próprio	1.000,00		
1.3	Receita Patrimonial		1.484.000,00	
1.3.2	Receitas de Valores Mobiliários	1.484.000,00		
1.3.2.8	Remuneração dos Investimentos do Regime Próprio de Previdência do Servidor	1.484.000,00		
1.3.2.8.10	Remuneração dos Investimentos do Regime Próprio de Previdência do Servidor em Renda Fixa	1.369.000,00		
1.3.2.8.10	Remuneração dos Investimentos do Regime Próprio de Previdência do Servidor em Renda Fixa	1.369.000,00		
1.3.2.8.20	Remuneração dos Investimentos do Regime Próprio de Previdência do Servidor em Renda Variável	115.000,00		
1.3.2.8.20	Remuneração dos Investimentos do Regime Próprio de Previdência do Servidor em Renda Variável	115.000,00		
1.9	Outras Receitas Correntes		25.000,00	
1.9.2	Indenizações e Restituições	20.000,00		
1.9.2.2	Restituições	20.000,00		
1.9.2.2.99	Outras Restituições	20.000,00		
1.9.2.2.99.04	Outras Restituições (RPPS)	20.000,00		
1.9.2.2.99.04	Outras Restituições (RPPS)	20.000,00		
1.9.9	Receitas Diversas	5.000,00		
1.9.9.0.99	Outras Receitas	5.000,00		
1.9.9.0.99	Outras Receitas	5.000,00		
7	Receitas Correntes Intra-Orçamentárias			7.740.000,00
7.2	Receitas de Contribuições - Intra-orçamentárias		7.390.000,00	
7.2.1	Contribuições Sociais - Intra-Orçamentárias	7.390.000,00		

Instituto de Previdência dos Servidores dos Bezerras - IPREBE

PRAÇA DUQUE DE CAXIAS, 60 - CENTRO - 55.660-000 - Bezerras/ PE
CNPJ: 10.091.510/0001-75 Fone: (81) 3728-6730



Usuário: Processamento

Chave de Autenticação
2423-4004-551

Página
2 / 3

Anexo 2 da Lei Nº 4.320/64 - Receitas Segundo as Categorias Econômicas

RECEITAS

Valores em R\$ - Período: Orçamento/2016

7.2.1.0.29	Contribuições Previdenciárias do Regime Próprio - Intra-Orçamentárias	7.390.000,00
7.2.1.0.29.01	Contribuição Patronal de Servidor Ativo Civil - Intra-Orçamentárias	4.560.000,00
7.2.1.0.29.01.01	Contribuição Patronal - Prefeitura Municipal	480.000,00
7.2.1.0.29.01.01	Contribuição Patronal - Prefeitura Municipal	480.000,00
7.2.1.0.29.01.02	Contribuição Patronal - Saúde	920.000,00
7.2.1.0.29.01.02	Contribuição Patronal - Saúde	920.000,00
7.2.1.0.29.01.03	Contribuição Patronal - Câmara dos Vereadores	15.000,00
7.2.1.0.29.01.03	Contribuição Patronal - Câmara dos Vereadores	15.000,00
7.2.1.0.29.01.04	Contribuição Patronal - FUNDEB 40%	630.000,00
7.2.1.0.29.01.04	Contribuição Patronal - FUNDEB 40%	630.000,00
7.2.1.0.29.01.05	Contribuição Patronal - FUNDEB 60%	2.400.000,00
7.2.1.0.29.01.05	Contribuição Patronal - FUNDEB 60%	2.400.000,00
7.2.1.0.29.01.06	Contribuição Patronal - Ação Social	50.000,00
7.2.1.0.29.01.06	Contribuição Patronal - Ação Social	50.000,00
7.2.1.0.29.01.07	Contribuição Patronal - Secretaria de Educação	50.000,00
7.2.1.0.29.01.07	Contribuição Patronal - Secretaria de Educação	50.000,00
7.2.1.0.29.01.08	Contribuição Patronal - Pessoal Cedido	5.000,00
7.2.1.0.29.01.08	Contribuição Patronal - Pessoal Cedido	5.000,00
7.2.1.0.29.01.99	Contribuição Patronal - RPPS	10.000,00
7.2.1.0.29.01.99	Contribuição Patronal - RPPS	10.000,00
7.2.1.0.29.13	Contribuição Previdenciária para Amortização de Déficit Atuarial	2.485.000,00
7.2.1.0.29.13.01	Contribuição Previdenciária para Amortização de Déficit Atuarial - Prefeitura Municipal	260.000,00
7.2.1.0.29.13.01	Contribuição Previdenciária para Amortização de Déficit Atuarial - Prefeitura Municipal	260.000,00
7.2.1.0.29.13.02	Contribuição Previdenciária para Amortização de Déficit Atuarial - Fundo Municipal de Saúde	500.000,00
7.2.1.0.29.13.02	Contribuição Previdenciária para Amortização de Déficit Atuarial - Fundo Municipal de Saúde	500.000,00
7.2.1.0.29.13.03	Contribuição Previdenciária para Amortização de Déficit Atuarial - Câmara de Vereadores	10.000,00
7.2.1.0.29.13.03	Contribuição Previdenciária para Amortização de Déficit Atuarial - Câmara de Vereadores	10.000,00
7.2.1.0.29.13.04	Contribuição Previdenciária para Amortização de Déficit Atuarial - FUNDEB 40%	340.000,00
7.2.1.0.29.13.04	Contribuição Previdenciária para Amortização de Déficit Atuarial - FUNDEB 40%	340.000,00
7.2.1.0.29.13.05	Contribuição Previdenciária para Amortização de Déficit Atuarial - FUNDEB 60%	1.300.000,00
7.2.1.0.29.13.05	Contribuição Previdenciária para Amortização de Déficit Atuarial - FUNDEB 60%	1.300.000,00
7.2.1.0.29.13.06	Contribuição Previdenciária para Amortização de Déficit Atuarial - Ação Social	30.000,00
7.2.1.0.29.13.06	Contribuição Previdenciária para Amortização de Déficit Atuarial - Ação Social	30.000,00
7.2.1.0.29.13.07	Contribuição Previdenciária para Amortização de Déficit Atuarial - Secretaria de Educação	30.000,00
7.2.1.0.29.13.07	Contribuição Previdenciária para Amortização de Déficit Atuarial - Secretaria de Educação	30.000,00
7.2.1.0.29.13.08	Contribuição Previdenciária para Amortização de Déficit Atuarial - Pessoal Cedido	5.000,00
7.2.1.0.29.13.08	Contribuição Previdenciária para Amortização de Déficit Atuarial - Pessoal Cedido	5.000,00
7.2.1.0.29.13.99	Contribuição Previdenciária para Amortização de Déficit Atuarial - RPPS	10.000,00
7.2.1.0.29.13.99	Contribuição Previdenciária para Amortização de Déficit Atuarial - RPPS	10.000,00
7.2.1.0.29.15	Contribuição Previdenciária em Regime de Parcelamento de Débitos	345.000,00
7.2.1.0.29.15.01	Contribuição Previdenciária em Regime de Parcelamento de Débitos - Prefeitura Municipal	85.000,00
7.2.1.0.29.15.01	Contribuição Previdenciária em Regime de Parcelamento de Débitos - Prefeitura Municipal	85.000,00
7.2.1.0.29.15.02	Contribuição Previdenciária em Regime de Parcelamento - Fundo Municipal de Saúde	260.000,00
7.2.1.0.29.15.02	Contribuição Previdenciária em Regime de Parcelamento - Fundo Municipal de Saúde	260.000,00
7.9	Outras Receitas Correntes Intra-Orçamentárias	350.000,00

Instituto de Previdência dos Servidores dos Bezerras - IPREBE

PRAÇA DUQUE DE CAXIAS , 60 - CENTRO - 55.660-000 - Bezerras/ PE
CNPJ: 10.091.510/0001-75 Fone: (81) 3728-6730



Usuário: Processamento

Chave de Autenticação

2423-4004-551

Página

3 / 3

Anexo 2 da Lei Nº 4.320/64 - Receitas Segundo as Categorias Econômicas

RECEITAS

Valores em R\$ - Período: Orçamento/2016

7.9.1	Multas e Juros de Mora	350.000,00
7.9.1.2	Multas e Juros de Mora das Contribuições	350.000,00
7.9.1.2.29	Multas e Juros de Mora da Contribuição para o RPPS	325.000,00
7.9.1.2.29.01	Multas e Juros de Mora das Contribuições Patronais	150.000,00
7.9.1.2.29.01	Multas e Juros de Mora das Contribuições Patronais	150.000,00
7.9.1.2.29.02	Multas e Juros de Mora das Contribuições do Servidor	175.000,00
7.9.1.2.29.02	Multas e Juros de Mora das Contribuições do Servidor	175.000,00
7.9.1.2.99	Multas e Juros de Mora de Outras Contribuições	25.000,00
7.9.1.2.99.02	Parcelamento - Multas e Juros de Mora de Outras Contribuições	25.000,00
7.9.1.2.99.02	Parcelamento - Multas e Juros de Mora de Outras Contribuições	25.000,00
TOTAL GERAL		12.110.000,00

Resumo

Receitas de Contribuições	2.861.000,00
Receita Patrimonial	1.484.000,00
Outras Receitas Correntes	25.000,00
Total das Receitas Correntes	4.370.000,00
Total das Receitas de Capital	
Receitas de Contribuições - Intra-orçamentárias	7.390.000,00
Outras Receitas Correntes Intra-Orçamentárias	350.000,00
Total das Receitas Correntes Intra-Orçamentárias	7.740.000,00
Total das Receitas de Capital Intra-Orçamentárias	
Transferências Financeiras	
TOTAL GERAL	12.110.000,00

COMUPE - Consórcio Intermunicipal dos Municípios Pernambucanos

PRAÇA DUQUE DE CAXIAS, 60 - CENTRO - 55.660-000 - Bezerros/ PE
CNPJ: 10.091.510/0001-75 Fone: (81) 3728-6730



Usuário: Processamento

Chave de Autenticação
1862-9756-991

Página
1 / 1

Anexo 2 da Lei Nº 4.320/64 - Receitas Segundo as Categorias Econômicas

		RECEITAS	Valores em R\$ - Período: Orçamento/2016		
Código	Especificação	Desdobramento	Fonte	Categoria Econômica	
1	Receitas Correntes			27.000,00	
1.7	Transferências Correntes		27.000,00		
1.7.2	Transferências Intergovernamentais	27.000,00			
1.7.2.3	Transferências dos Municípios	27.000,00			
1.7.2.3.37	Transferências a Consórcios Públicos	27.000,00			
1.7.2.3.37.02	Transferência a Consórcio Público - COMUPE - RATEIO	27.000,00			
1.7.2.3.37.02	Transferência a Consórcio Público - COMUPE - RATEIO	27.000,00			
TOTAL GERAL				27.000,00	

Resumo

Transferências Correntes	27.000,00
Total das Receitas Correntes	27.000,00
Total das Receitas de Capital	
Total das Receitas Correntes Intra-Orçamentárias	
Total das Receitas de Capital Intra-Orçamentárias	
Transferências Financeiras	
TOTAL GERAL	27.000,00

CONIAPE - Consórcio Público Intermunicipal do Agreste Pernambucano e Fronteiras

PRAÇA DUQUE DE CAXIAS, 60 - CENTRO - 55.660-000 - Bezerros/ PE
CNPJ: 10.091.510/0001-75 Fone: (81) 3728-6730



Usuário: Processamento

Chave de Autenticação
1306-7869-717

Página
1 / 1

Anexo 2 da Lei Nº 4.320/64 - Receitas Segundo as Categorias Econômicas

		RECEITAS	Valores em R\$ - Período: Orçamento/2016	
Código	Especificação	Desdobramento	Fonte	Categoria Econômica
1	Receitas Correntes			128.000,00
1.7	Transferências Correntes		128.000,00	
1.7.2	Transferências Intergovernamentais	128.000,00		
1.7.2.3	Transferências dos Municípios	128.000,00		
1.7.2.3.37	Transferências a Consórcios Públicos	128.000,00		
1.7.2.3.37.01	Transferências a Consórcio Público - CONIAPE - RATEIO	128.000,00		
1.7.2.3.37.01	Transferências a Consórcio Público - CONIAPE - RATEIO	128.000,00		
TOTAL GERAL				128.000,00

Resumo

Transferências Correntes	128.000,00
Total das Receitas Correntes	128.000,00
Total das Receitas de Capital	
Total das Receitas Correntes Intra-Orçamentárias	
Total das Receitas de Capital Intra-Orçamentárias	
Transferências Financeiras	
TOTAL GERAL	128.000,00

Prefeitura Municipal dos Bezerras

PRAÇA DUQUE DE CAXIAS, 60 - CENTRO - 55.660-000 - Bezerras/ PE
CNPJ: 10.091.510/0001-75 Fone: (81) 3728-6730



Usuário: Processamento de	Chave de Autenticação Digital 1629-9434-606	Página 1 / 1
---------------------------	--	-----------------

Anexo 2 - Despesas Segundo as Categorias Econômicas - CONSOLIDADO

LOA 2016 - Valores em R\$

Natureza da Despesa	Valor
3.1.90.01.00 Aposentadorias do RPPS, Reserva Remunerada e Reformas dos Militares	7.500.000,00
3.1.90.03.00 Pensões do RPPS e do militar	1.200.000,00
3.1.90.04.00 Contratação por Tempo Determinado	10.720.681,11
3.1.90.05.00 Outros Benefícios Previdenciários do servidor ou do militar	523.000,00
3.1.90.11.00 Vencimentos e Vantagens Fixas – Pessoal Civil	30.749.292,58
3.1.90.13.00 Obrigações Patronais	3.737.310,11
3.1.90.16.00 Outras Despesas Variáveis – Pessoal Civil	341.111,11
3.1.90.91.00 Sentenças Judiciais	7.111,11
3.1.90.92.00 Despesas de Exercícios Anteriores	140.333,33
3.1.90.94.00 Indenizações e Restituições Trabalhistas	5.111,11
3.1.90.96.00 Ressarcimento de Despesas de Pessoal Requisitado	8.000,00
3.1.91.13.00 Obrigações Patronais	7.389.000,00
3.1.93.11.00 Vencimentos e Vantagens Fixas – Pessoal Civil	2.104.890,00
3.1.93.13.00 Obrigações Patronais	600.000,00
3.2.90.21.00 Juros sobre a Dívida por Contrato	16.000,00
3.2.90.22.00 Outros Encargos sobre a Dívida por Contrato	4.000,00
3.2.91.21.00 Juros sobre a Dívida por Contrato	20.000,00
3.3.20.81.00 Distribuição Constitucional ou Legal de Receitas	10.000,00
3.3.50.41.00 Contribuições	35.000,00
3.3.50.43.00 Subvenções Sociais	32.000,00
3.3.70.41.00 Contribuições	24.000,00
3.3.71.70.00 Rateio pela Participação em Consórcio Público	155.000,00
3.3.90.08.00 Outros Benefícios Assistenciais do servidor e do militar	20.000,00
3.3.90.14.00 Diárias – Civil	838.890,87
3.3.90.18.00 Auxílio Financeiro a Estudantes	28.000,00
3.3.90.30.00 Material de Consumo	8.964.345,43
3.3.90.31.00 Premiações Culturais, Artísticas, Científicas, Desportivas e Outras	40.000,00
3.3.90.32.00 Material, Bem ou Serviço para Distribuição Gratuita	1.090.000,00
3.3.90.33.00 Passagens e Despesas com Locomoção	73.829,36
3.3.90.34.00 Outras Despesas de Pessoal decorrentes de Contratos de Terceirização	71.111,11
3.3.90.35.00 Serviços de Consultoria	619.932,53
3.3.90.36.00 Outros Serviços de Terceiros – Pessoa Física	9.920.518,24
3.3.90.37.00 Locação de Mão-de-Obra	97.111,11
3.3.90.39.00 Outros Serviços de Terceiros – Pessoa Jurídica	16.253.079,61
3.3.90.41.00 Contribuições	111,11
3.3.90.46.00 Auxílio-Alimentação	555,56
3.3.90.47.00 Obrigações Tributárias e Contributivas	758.781,11
3.3.90.48.00 Outros Auxílios Financeiros a Pessoas Físicas	804.000,00
3.3.90.49.00 Auxílio-Transporte	50.000,00
3.3.90.91.00 Sentenças Judiciais	80.000,00
3.3.90.92.00 Despesas de Exercícios Anteriores	730.111,11
3.3.90.93.00 Indenizações e Restituições	279.091,27
3.3.91.97.00 Aporte para Cobertura do Déficit Atuarial do RPPS	50.000,00
3.3.93.30.00 Material de Consumo	930.000,00
3.3.93.36.00 Outros Serviços de Terceiros – Pessoa Física	220.000,00
3.3.93.39.00 Outros Serviços de Terceiros – Pessoa Jurídica	500.000,00
3.3.95.30.00 Material de Consumo	5.000,00
3.3.95.36.00 Outros Serviços de Terceiros – Pessoa Física	5.000,00
3.3.95.39.00 Outros Serviços de Terceiros – Pessoa Jurídica	5.000,00
4.4.90.30.00 Material de Consumo	100.000,00
4.4.90.35.00 Serviços de Consultoria	100.000,00
4.4.90.39.00 Outros Serviços de Terceiros – Pessoa Jurídica	100.000,00
4.4.90.51.00 Obras e Instalações	10.313.234,76
4.4.90.52.00 Equipamentos e Material Permanente	4.509.345,24
4.4.90.61.00 Aquisição de Imóveis	262.555,56
4.4.90.71.00 Principal da Dívida Contratual Resgatado	555,56
4.6.90.71.00 Principal da Dívida Contratual Resgatado	2.517.000,00
4.6.91.71.00 Principal da Dívida Contratual Resgatado	281.000,00
9.9.99.99.00 A Classificar	3.600.000,00
Total Geral	129.540.000,00

Município de Bezerros

PRAÇA DUQUE DE CAXIAS, 60 - CENTRO - 55.660-000 - Bezerros/ PE
CNPJ: 10.091.510/0001-75 Fone: (81) 3728-6730



Usuário: Processamento de Dados

Chave de Autenticação
1554-7508-039

Página
1 / 22

Anexo 2 da Lei Nº 4.320/64 - Despesas Segundo as Categorias Econômicas

DESPESAS

Valores em R\$ - Período: Orçamento/2016

Despesa realizada: Empenhada

Unidade Gestora: 20001 - Prefeitura Municipal dos Bezerros

Unidade Orçamentária: 10001 - DEPARTAMENTO DE ADMINISTRAÇÃO FINANCEIRA

Código	Especificação	Desdobramento	Fonte	Categoria econômica
3	Despesas Correntes			3.553.352,00
3.1	Pessoal e Encargos Sociais		2.189.000,00	
3.1.90	Aplicações Diretas	1.359.000,00		
3.1.90.11	Vencimentos e Vantagens Fixas – Pessoal Civil	672.000,00		
3.1.90.13	Obrigações Patronais	687.000,00		
3.1.91	Aplicação Direta Decorrente de Operação entre Órgãos, Fundos e Entidades Integrantes dos Orçamentos Fiscal e da Seguridade Social	830.000,00		
3.1.91.13	Obrigações Patronais	830.000,00		
3.2	Juros e Encargos da Dívida		13.000,00	
3.2.90	Aplicações Diretas	8.000,00		
3.2.90.21	Juros sobre a Dívida por Contrato	4.000,00		
3.2.90.22	Outros Encargos sobre a Dívida por Contrato	4.000,00		
3.2.91	Aplicação Direta Decorrente de Operação entre Órgãos, Fundos e Entidades Integrantes dos Orçamentos Fiscal e da Seguridade Social	5.000,00		
3.2.91.21	Juros sobre a Dívida por Contrato	5.000,00		
3.3	Outras Despesas Correntes		1.351.352,00	
3.3.71	Transferências a Consórcios Públicos mediante contrato de rateio	155.000,00		
3.3.71.70	Rateio pela Participação em Consórcio Público	155.000,00		
3.3.90	Aplicações Diretas	1.146.352,00		
3.3.90.14	Diárias – Civil	17.000,00		
3.3.90.30	Material de Consumo	59.000,00		
3.3.90.32	Material, Bem ou Serviço para Distribuição Gratuita	40.000,00		
3.3.90.35	Serviços de Consultoria	60.000,00		
3.3.90.36	Outros Serviços de Terceiros – Pessoa Física	140.000,00		
3.3.90.39	Outros Serviços de Terceiros – Pessoa Jurídica	233.352,00		
3.3.90.47	Obrigações Tributárias e Contributivas	366.000,00		
3.3.90.92	Despesas de Exercícios Anteriores	21.000,00		
3.3.90.93	Indenizações e Restituições	210.000,00		
3.3.91	Aplicação Direta Decorrente de Operação entre Órgãos, Fundos e Entidades Integrantes dos Orçamentos Fiscal e da Seguridade Social	50.000,00		
3.3.91.97	Aporte para Cobertura do Déficit Atuarial do RPPS	50.000,00		
4	Despesas de Capital			3.213.000,00
4.4	Investimentos		513.000,00	
4.4.90	Aplicações Diretas	513.000,00		
4.4.90.30	Material de Consumo	100.000,00		
4.4.90.35	Serviços de Consultoria	100.000,00		
4.4.90.39	Outros Serviços de Terceiros – Pessoa Jurídica	100.000,00		
4.4.90.52	Equipamentos e Material Permanente	213.000,00		
4.6	Amortização da Dívida		2.700.000,00	
4.6.90	Aplicações Diretas	2.500.000,00		
4.6.90.71	Principal da Dívida Contratual Resgatado	2.500.000,00		
4.6.91	Aplicação Direta Decorrente de Operação entre Órgãos, Fundos e Entidades Integrantes dos Orçamentos Fiscal e da	200.000,00		

Município de Bezerros

PRAÇA DUQUE DE CAXIAS, 60 - CENTRO - 55.660-000 - Bezerros/ PE
CNPJ: 10.091.510/0001-75 Fone: (81) 3728-6730



Usuário: Processamento de Dados

Chave de Autenticação
1554-7508-039

Página
2 / 22

Anexo 2 da Lei Nº 4.320/64 - Despesas Segundo as Categorias Econômicas

DESPESAS

Valores em R\$ - Período: Orçamento/2016

Despesa realizada: Empenhada

4.6.91.71	Seguridade Social			
	Principal da Dívida Contratual Resgatado	200.000,00		
9	Reserva de Contingência			1.510.000,00
9.9	Reserva de Contingência		1.510.000,00	
9.9.99	A Definir	1.510.000,00		
9.9.99.99	A Classificar	1.510.000,00		

Total da Unidade Orçamentária:

8.276.352,00

Unidade Orçamentária: 10002 - DEPARTAMENTO DE ADMINISTRAÇÃO TRIBUTÁRIA

Código	Especificação	Desdobramento	Fonte	Categoria econômica
3	Despesas Correntes			692.000,00
3.1	Pessoal e Encargos Sociais		310.000,00	
3.1.90	Aplicações Diretas	310.000,00		
3.1.90.11	Vencimentos e Vantagens Fixas – Pessoal Civil	310.000,00		
3.3	Outras Despesas Correntes		382.000,00	
3.3.90	Aplicações Diretas	382.000,00		
3.3.90.14	Diárias – Civil	2.000,00		
3.3.90.30	Material de Consumo	10.000,00		
3.3.90.36	Outros Serviços de Terceiros – Pessoa Física	147.000,00		
3.3.90.39	Outros Serviços de Terceiros – Pessoa Jurídica	222.000,00		
3.3.90.92	Despesas de Exercícios Anteriores	1.000,00		
4	Despesas de Capital			50.000,00
4.4	Investimentos		50.000,00	
4.4.90	Aplicações Diretas	50.000,00		
4.4.90.52	Equipamentos e Material Permanente	50.000,00		

Total da Unidade Orçamentária:

742.000,00

Unidade Orçamentária: 11001 - SECRETARIA DO GOVERNO MUNICIPAL

Código	Especificação	Desdobramento	Fonte	Categoria econômica
3	Despesas Correntes			2.207.000,00
3.1	Pessoal e Encargos Sociais		1.439.000,00	
3.1.90	Aplicações Diretas	1.439.000,00		
3.1.90.11	Vencimentos e Vantagens Fixas – Pessoal Civil	1.439.000,00		
3.3	Outras Despesas Correntes		768.000,00	
3.3.70	Transferências a Instituições Multigovernamentais	24.000,00		
3.3.70.41	Contribuições	24.000,00		
3.3.90	Aplicações Diretas	744.000,00		
3.3.90.14	Diárias – Civil	41.000,00		
3.3.90.30	Material de Consumo	64.000,00		
3.3.90.33	Passagens e Despesas com Locomoção	30.000,00		
3.3.90.34	Outras Despesas de Pessoal decorrentes de Contratos de Terceirização	10.000,00		
3.3.90.35	Serviços de Consultoria	1.000,00		
3.3.90.36	Outros Serviços de Terceiros – Pessoa Física	119.000,00		
3.3.90.39	Outros Serviços de Terceiros – Pessoa Jurídica	308.000,00		
3.3.90.92	Despesas de Exercícios Anteriores	171.000,00		
4	Despesas de Capital			1.020.000,00

Município de Bezerros

PRAÇA DUQUE DE CAXIAS, 60 - CENTRO - 55.660-000 - Bezerros/ PE
CNPJ: 10.091.510/0001-75 Fone: (81) 3728-6730



Usuário: Processamento de Dados

Chave de Autenticação
1554-7508-039

Página
3 / 22

Anexo 2 da Lei Nº 4.320/64 - Despesas Segundo as Categorias Econômicas

DESPESAS

Valores em R\$ - Período: Orçamento/2016

Despesa realizada: Empenhada

4.4	Investimentos		1.020.000,00
4.4.90	Aplicações Diretas	1.020.000,00	
4.4.90.51	Obras e Instalações	1.004.000,00	
4.4.90.52	Equipamentos e Material Permanente	16.000,00	

Total da Unidade Orçamentária: 3.227.000,00

Unidade Orçamentária: 11002 - CONTROLADORIA GERAL

Código	Especificação	Desdobramento	Fonte	Categoria econômica
3	Despesas Correntes			142.000,00
3.1	Pessoal e Encargos Sociais		100.000,00	
3.1.90	Aplicações Diretas	100.000,00		
3.1.90.11	Vencimentos e Vantagens Fixas – Pessoal Civil	100.000,00		
3.3	Outras Despesas Correntes		42.000,00	
3.3.90	Aplicações Diretas	42.000,00		
3.3.90.14	Diárias – Civil	4.000,00		
3.3.90.30	Material de Consumo	2.000,00		
3.3.90.35	Serviços de Consultoria	2.000,00		
3.3.90.36	Outros Serviços de Terceiros – Pessoa Física	32.000,00		
3.3.90.39	Outros Serviços de Terceiros – Pessoa Jurídica	2.000,00		
4	Despesas de Capital			10.000,00
4.4	Investimentos		10.000,00	
4.4.90	Aplicações Diretas	10.000,00		
4.4.90.52	Equipamentos e Material Permanente	10.000,00		

Total da Unidade Orçamentária: 152.000,00

Unidade Orçamentária: 12001 - PROCURADORIA MUNICIPAL

Código	Especificação	Desdobramento	Fonte	Categoria econômica
3	Despesas Correntes			317.000,00
3.1	Pessoal e Encargos Sociais		164.000,00	
3.1.90	Aplicações Diretas	164.000,00		
3.1.90.11	Vencimentos e Vantagens Fixas – Pessoal Civil	162.000,00		
3.1.90.91	Sentenças Judiciais	2.000,00		
3.3	Outras Despesas Correntes		153.000,00	
3.3.90	Aplicações Diretas	153.000,00		
3.3.90.14	Diárias – Civil	1.000,00		
3.3.90.30	Material de Consumo	6.000,00		
3.3.90.36	Outros Serviços de Terceiros – Pessoa Física	1.000,00		
3.3.90.39	Outros Serviços de Terceiros – Pessoa Jurídica	70.000,00		
3.3.90.91	Sentenças Judiciais	75.000,00		
4	Despesas de Capital			2.000,00
4.4	Investimentos		2.000,00	
4.4.90	Aplicações Diretas	2.000,00		
4.4.90.52	Equipamentos e Material Permanente	2.000,00		

Total da Unidade Orçamentária: 319.000,00

Unidade Orçamentária: 13001 - GABINETE DO SECRETÁRIO

Código	Especificação	Desdobramento	Fonte	Categoria econômica
--------	---------------	---------------	-------	---------------------

Município de Bezerros

PRAÇA DUQUE DE CAXIAS, 60 - CENTRO - 55.660-000 - Bezerros/ PE
CNPJ: 10.091.510/0001-75 Fone: (81) 3728-6730



Usuário: Processamento de Dados

Chave de Autenticação
1554-7508-039

Página
4 / 22

Anexo 2 da Lei Nº 4.320/64 - Despesas Segundo as Categorias Econômicas

DESPESAS

Valores em R\$ - Período: Orçamento/2016

Despesa realizada: Empenhada

3	Despesas Correntes			244.000,00
3.1	Pessoal e Encargos Sociais		152.000,00	
3.1.90	Aplicações Diretas	152.000,00		
3.1.90.11	Vencimentos e Vantagens Fixas – Pessoal Civil	150.000,00		
3.1.90.96	Ressarcimento de Despesas de Pessoal Requisitado	2.000,00		
3.3	Outras Despesas Correntes		92.000,00	
3.3.90	Aplicações Diretas	92.000,00		
3.3.90.14	Diárias – Civil	2.000,00		
3.3.90.30	Material de Consumo	6.000,00		
3.3.90.34	Outras Despesas de Pessoal decorrentes de Contratos de Terceirização	2.000,00		
3.3.90.35	Serviços de Consultoria	9.000,00		
3.3.90.36	Outros Serviços de Terceiros – Pessoa Física	6.000,00		
3.3.90.39	Outros Serviços de Terceiros – Pessoa Jurídica	42.000,00		
3.3.90.47	Obrigações Tributárias e Contributivas	23.000,00		
3.3.90.92	Despesas de Exercícios Anteriores	2.000,00		
4	Despesas de Capital			10.000,00
4.4	Investimentos		10.000,00	
4.4.90	Aplicações Diretas	10.000,00		
4.4.90.52	Equipamentos e Material Permanente	10.000,00		

Total da Unidade Orçamentária: 254.000,00

Unidade Orçamentária: 13002 - DEPARTAMENTO DE ADMINISTRAÇÃO GERAL

Código	Especificação	Desdobramento	Fonte	Categoria econômica
3	Despesas Correntes			1.104.000,00
3.1	Pessoal e Encargos Sociais		350.000,00	
3.1.90	Aplicações Diretas	350.000,00		
3.1.90.11	Vencimentos e Vantagens Fixas – Pessoal Civil	350.000,00		
3.3	Outras Despesas Correntes		754.000,00	
3.3.90	Aplicações Diretas	754.000,00		
3.3.90.14	Diárias – Civil	10.000,00		
3.3.90.30	Material de Consumo	33.000,00		
3.3.90.32	Material, Bem ou Serviço para Distribuição Gratuita	10.000,00		
3.3.90.36	Outros Serviços de Terceiros – Pessoa Física	145.000,00		
3.3.90.39	Outros Serviços de Terceiros – Pessoa Jurídica	442.000,00		
3.3.90.92	Despesas de Exercícios Anteriores	114.000,00		
4	Despesas de Capital			147.000,00
4.4	Investimentos		147.000,00	
4.4.90	Aplicações Diretas	147.000,00		
4.4.90.52	Equipamentos e Material Permanente	147.000,00		

Total da Unidade Orçamentária: 1.251.000,00

Unidade Orçamentária: 13003 - DEPARTAMENTO DE RECURSOS HUMANOS

Código	Especificação	Desdobramento	Fonte	Categoria econômica
3	Despesas Correntes			395.000,00
3.1	Pessoal e Encargos Sociais		323.000,00	
3.1.90	Aplicações Diretas	323.000,00		

Município de Bezerros

PRAÇA DUQUE DE CAXIAS, 60 - CENTRO - 55.660-000 - Bezerros/ PE
CNPJ: 10.091.510/0001-75 Fone: (81) 3728-6730



Usuário: Processamento de Dados

Chave de Autenticação
1554-7508-039

Página
5 / 22

Anexo 2 da Lei Nº 4.320/64 - Despesas Segundo as Categorias Econômicas

DESPESAS

Valores em R\$ - Período: Orçamento/2016

Despesa realizada: Empenhada

3.1.90.11	Vencimentos e Vantagens Fixas – Pessoal Civil	304.000,00		
3.1.90.92	Despesas de Exercícios Anteriores	19.000,00		
3.3	Outras Despesas Correntes		72.000,00	
3.3.90	Aplicações Diretas	72.000,00		
3.3.90.14	Diárias – Civil	2.000,00		
3.3.90.30	Material de Consumo	2.000,00		
3.3.90.36	Outros Serviços de Terceiros – Pessoa Física	2.000,00		
3.3.90.39	Outros Serviços de Terceiros – Pessoa Jurídica	62.000,00		
3.3.90.92	Despesas de Exercícios Anteriores	4.000,00		

Total da Unidade Orçamentária: 395.000,00

Unidade Orçamentária: 13004 - DEPARTAMENTO DE MATERIAL E PATRIMÔNIO

Código	Especificação	Desdobramento	Fonte	Categoria econômica
3	Despesas Correntes			82.000,00
3.1	Pessoal e Encargos Sociais		71.000,00	
3.1.90	Aplicações Diretas	71.000,00		
3.1.90.11	Vencimentos e Vantagens Fixas – Pessoal Civil	71.000,00		
3.3	Outras Despesas Correntes		11.000,00	
3.3.90	Aplicações Diretas	11.000,00		
3.3.90.14	Diárias – Civil	1.000,00		
3.3.90.30	Material de Consumo	2.000,00		
3.3.90.36	Outros Serviços de Terceiros – Pessoa Física	2.000,00		
3.3.90.39	Outros Serviços de Terceiros – Pessoa Jurídica	6.000,00		
4	Despesas de Capital			4.000,00
4.4	Investimentos		4.000,00	
4.4.90	Aplicações Diretas	4.000,00		
4.4.90.52	Equipamentos e Material Permanente	4.000,00		

Total da Unidade Orçamentária: 86.000,00

Unidade Orçamentária: 14001 - GABINETE DO SECRETÁRIO

Código	Especificação	Desdobramento	Fonte	Categoria econômica
3	Despesas Correntes			816.000,00
3.1	Pessoal e Encargos Sociais		512.000,00	
3.1.90	Aplicações Diretas	512.000,00		
3.1.90.11	Vencimentos e Vantagens Fixas – Pessoal Civil	512.000,00		
3.3	Outras Despesas Correntes		304.000,00	
3.3.90	Aplicações Diretas	304.000,00		
3.3.90.14	Diárias – Civil	1.000,00		
3.3.90.30	Material de Consumo	156.000,00		
3.3.90.35	Serviços de Consultoria	2.000,00		
3.3.90.36	Outros Serviços de Terceiros – Pessoa Física	66.000,00		
3.3.90.39	Outros Serviços de Terceiros – Pessoa Jurídica	79.000,00		
4	Despesas de Capital			19.000,00
4.4	Investimentos		19.000,00	
4.4.90	Aplicações Diretas	19.000,00		
4.4.90.52	Equipamentos e Material Permanente	19.000,00		

Município de Bezerros

PRAÇA DUQUE DE CAXIAS, 60 - CENTRO - 55.660-000 - Bezerros/ PE
CNPJ: 10.091.510/0001-75 Fone: (81) 3728-6730



Usuário: Processamento de Dados

Chave de Autenticação
1554-7508-039

Página
6 / 22

Anexo 2 da Lei Nº 4.320/64 - Despesas Segundo as Categorias Econômicas

DESPESAS

Valores em R\$ - Período: Orçamento/2016

Despesa realizada: Empenhada

Total da Unidade Orçamentária: 835.000,00

Unidade Orçamentária: 14002 - DIRETORIA DE AGRICULTURA

Código	Especificação	Desdobramento	Fonte	Categoria econômica
3	Despesas Correntes			1.255.000,00
3.1	Pessoal e Encargos Sociais		407.000,00	
3.1.90	Aplicações Diretas	407.000,00		
3.1.90.11	Vencimentos e Vantagens Fixas – Pessoal Civil	407.000,00		
3.3	Outras Despesas Correntes		848.000,00	
3.3.90	Aplicações Diretas	848.000,00		
3.3.90.14	Diárias – Civil	3.000,00		
3.3.90.30	Material de Consumo	215.000,00		
3.3.90.32	Material, Bem ou Serviço para Distribuição Gratuita	51.000,00		
3.3.90.36	Outros Serviços de Terceiros – Pessoa Física	168.000,00		
3.3.90.39	Outros Serviços de Terceiros – Pessoa Jurídica	411.000,00		
4	Despesas de Capital			262.000,00
4.4	Investimentos		262.000,00	
4.4.90	Aplicações Diretas	262.000,00		
4.4.90.52	Equipamentos e Material Permanente	262.000,00		

Total da Unidade Orçamentária: 1.517.000,00

Unidade Orçamentária: 14003 - DIRETORIA DE MEIO AMBIENTE

Código	Especificação	Desdobramento	Fonte	Categoria econômica
3	Despesas Correntes			194.000,00
3.1	Pessoal e Encargos Sociais		80.000,00	
3.1.90	Aplicações Diretas	80.000,00		
3.1.90.11	Vencimentos e Vantagens Fixas – Pessoal Civil	80.000,00		
3.3	Outras Despesas Correntes		114.000,00	
3.3.90	Aplicações Diretas	114.000,00		
3.3.90.14	Diárias – Civil	1.000,00		
3.3.90.30	Material de Consumo	24.000,00		
3.3.90.35	Serviços de Consultoria	1.000,00		
3.3.90.36	Outros Serviços de Terceiros – Pessoa Física	53.000,00		
3.3.90.39	Outros Serviços de Terceiros – Pessoa Jurídica	35.000,00		
4	Despesas de Capital			1.034.000,00
4.4	Investimentos		1.034.000,00	
4.4.90	Aplicações Diretas	1.034.000,00		
4.4.90.51	Obras e Instalações	781.000,00		
4.4.90.52	Equipamentos e Material Permanente	203.000,00		
4.4.90.61	Aquisição de Imóveis	50.000,00		

Total da Unidade Orçamentária: 1.228.000,00

Unidade Orçamentária: 15001 - GABINETE DO SECRETÁRIO

Código	Especificação	Desdobramento	Fonte	Categoria econômica
3	Despesas Correntes			1.266.000,00
3.1	Pessoal e Encargos Sociais		407.000,00	
3.1.90	Aplicações Diretas	407.000,00		

Município de Bezerros

PRAÇA DUQUE DE CAXIAS, 60 - CENTRO - 55.660-000 - Bezerros/ PE
CNPJ: 10.091.510/0001-75 Fone: (81) 3728-6730



Usuário: Processamento de Dados

Chave de Autenticação
1554-7508-039

Página
7 / 22

Anexo 2 da Lei Nº 4.320/64 - Despesas Segundo as Categorias Econômicas

DESPESAS

Valores em R\$ - Período: Orçamento/2016

Despesa realizada: Empenhada

3.1.90.11	Vencimentos e Vantagens Fixas – Pessoal Civil	407.000,00		
3.3	Outras Despesas Correntes		859.000,00	
3.3.90	Aplicações Diretas	859.000,00		
3.3.90.14	Diárias – Civil	16.000,00		
3.3.90.30	Material de Consumo	350.000,00		
3.3.90.34	Outras Despesas de Pessoal decorrentes de Contratos de Terceirização	1.000,00		
3.3.90.36	Outros Serviços de Terceiros – Pessoa Física	350.000,00		
3.3.90.39	Outros Serviços de Terceiros – Pessoa Jurídica	92.000,00		
3.3.90.47	Obrigações Tributárias e Contributivas	50.000,00		
4	Despesas de Capital			1.185.847,20
4.4	Investimentos		1.185.847,20	
4.4.90	Aplicações Diretas	1.185.847,20		
4.4.90.51	Obras e Instalações	1.185.847,20		

Total da Unidade Orçamentária:

2.451.847,20

Unidade Orçamentária: 15003 - DEPARTAMENTO DE DESENVOLVIMENTO EDUCACIONAL

Código	Especificação	Desdobramento	Fonte	Categoria econômica
3	Despesas Correntes			4.996.710,80
3.1	Pessoal e Encargos Sociais		1.059.140,00	
3.1.90	Aplicações Diretas	963.140,00		
3.1.90.04	Contratação por Tempo Determinado	430.570,00		
3.1.90.11	Vencimentos e Vantagens Fixas – Pessoal Civil	472.570,00		
3.1.90.13	Obrigações Patronais	60.000,00		
3.1.91	Aplicação Direta Decorrente de Operação entre Órgãos, Fundos e Entidades Integrantes dos Orçamentos Fiscal e da Seguridade Social	96.000,00		
3.1.91.13	Obrigações Patronais	96.000,00		
3.3	Outras Despesas Correntes		3.937.570,80	
3.3.50	Transferências a Instituições Privadas sem Fins Lucrativos	12.000,00		
3.3.50.43	Subvenções Sociais	12.000,00		
3.3.90	Aplicações Diretas	3.925.570,80		
3.3.90.14	Diárias – Civil	4.000,00		
3.3.90.18	Auxílio Financeiro a Estudantes	28.000,00		
3.3.90.30	Material de Consumo	1.741.570,80		
3.3.90.32	Material, Bem ou Serviço para Distribuição Gratuita	62.000,00		
3.3.90.36	Outros Serviços de Terceiros – Pessoa Física	954.000,00		
3.3.90.39	Outros Serviços de Terceiros – Pessoa Jurídica	1.136.000,00		
4	Despesas de Capital			1.952.000,00
4.4	Investimentos		1.952.000,00	
4.4.90	Aplicações Diretas	1.952.000,00		
4.4.90.51	Obras e Instalações	460.000,00		
4.4.90.52	Equipamentos e Material Permanente	1.473.000,00		
4.4.90.61	Aquisição de Imóveis	19.000,00		

Total da Unidade Orçamentária:

6.948.710,80

Unidade Orçamentária: 15004 - DEPARTAMENTO DE ADMINISTRAÇÃO DA UNIDADE

Código	Especificação	Desdobramento	Fonte	Categoria econômica
3	Despesas Correntes			933.000,00

Município de Bezerros

PRAÇA DUQUE DE CAXIAS, 60 - CENTRO - 55.660-000 - Bezerros/ PE
CNPJ: 10.091.510/0001-75 Fone: (81) 3728-6730



Usuário: Processamento de Dados

Chave de Autenticação
1554-7508-039

Página
8 / 22

Anexo 2 da Lei Nº 4.320/64 - Despesas Segundo as Categorias Econômicas

DESPESAS

Valores em R\$ - Período: Orçamento/2016

Despesa realizada: Empenhada

3.1	Pessoal e Encargos Sociais		270.000,00	
3.1.90	Aplicações Diretas	270.000,00		
3.1.90.11	Vencimentos e Vantagens Fixas – Pessoal Civil	270.000,00		
3.3	Outras Despesas Correntes		663.000,00	
3.3.90	Aplicações Diretas	663.000,00		
3.3.90.14	Diárias – Civil	200.000,00		
3.3.90.30	Material de Consumo	400.000,00		
3.3.90.36	Outros Serviços de Terceiros – Pessoa Física	61.000,00		
3.3.90.39	Outros Serviços de Terceiros – Pessoa Jurídica	2.000,00		
4	Despesas de Capital			6.000,00
4.4	Investimentos		6.000,00	
4.4.90	Aplicações Diretas	6.000,00		
4.4.90.52	Equipamentos e Material Permanente	6.000,00		

Total da Unidade Orçamentária: 939.000,00

Unidade Orçamentária: 15005 - DEPARTAMENTO DE CULTURA

Código	Especificação	Desdobramento	Fonte	Categoria econômica
3	Despesas Correntes			360.000,00
3.1	Pessoal e Encargos Sociais		100.000,00	
3.1.90	Aplicações Diretas	100.000,00		
3.1.90.11	Vencimentos e Vantagens Fixas – Pessoal Civil	100.000,00		
3.3	Outras Despesas Correntes		260.000,00	
3.3.90	Aplicações Diretas	260.000,00		
3.3.90.14	Diárias – Civil	10.000,00		
3.3.90.30	Material de Consumo	40.000,00		
3.3.90.36	Outros Serviços de Terceiros – Pessoa Física	140.000,00		
3.3.90.39	Outros Serviços de Terceiros – Pessoa Jurídica	70.000,00		
4	Despesas de Capital			6.000,00
4.4	Investimentos		6.000,00	
4.4.90	Aplicações Diretas	6.000,00		
4.4.90.52	Equipamentos e Material Permanente	6.000,00		

Total da Unidade Orçamentária: 366.000,00

Unidade Orçamentária: 15006 - FUNDEB

Código	Especificação	Desdobramento	Fonte	Categoria econômica
3	Despesas Correntes			26.009.000,00
3.1	Pessoal e Encargos Sociais		22.873.800,00	
3.1.90	Aplicações Diretas	17.737.911,11		
3.1.90.04	Contratação por Tempo Determinado	3.034.000,00		
3.1.90.11	Vencimentos e Vantagens Fixas – Pessoal Civil	13.835.911,11		
3.1.90.13	Obrigações Patronais	868.000,00		
3.1.91	Aplicação Direta Decorrente de Operação entre Órgãos, Fundos e Entidades Integrantes dos Orçamentos Fiscal e da Seguridade Social	5.135.888,89		
3.1.91.13	Obrigações Patronais	5.135.888,89		
3.3	Outras Despesas Correntes		3.135.200,00	
3.3.90	Aplicações Diretas	3.135.200,00		
3.3.90.14	Diárias – Civil	20.000,00		

Município de Bezerros

PRAÇA DUQUE DE CAXIAS, 60 - CENTRO - 55.660-000 - Bezerros/ PE
CNPJ: 10.091.510/0001-75 Fone: (81) 3728-6730



Usuário: Processamento de Dados

Chave de Autenticação
1554-7508-039

Página
9 / 22

Anexo 2 da Lei Nº 4.320/64 - Despesas Segundo as Categorias Econômicas

DESPESAS

Valores em R\$ - Período: Orçamento/2016

Despesa realizada: Empenhada

3.3.90.30	Material de Consumo	832.000,00		
3.3.90.32	Material, Bem ou Serviço para Distribuição Gratuita	100.000,00		
3.3.90.34	Outras Despesas de Pessoal decorrentes de Contratos de Terceirização	5.000,00		
3.3.90.35	Serviços de Consultoria	202.000,00		
3.3.90.36	Outros Serviços de Terceiros – Pessoa Física	1.301.800,00		
3.3.90.39	Outros Serviços de Terceiros – Pessoa Jurídica	389.000,00		
3.3.90.47	Obrigações Tributárias e Contributivas	235.400,00		
3.3.90.49	Auxílio-Transporte	50.000,00		
4	Despesas de Capital			310.000,00
4.4	Investimentos		310.000,00	
4.4.90	Aplicações Diretas	310.000,00		
4.4.90.51	Obras e Instalações	140.000,00		
4.4.90.52	Equipamentos e Material Permanente	160.000,00		
4.4.90.61	Aquisição de Imóveis	10.000,00		

Total da Unidade Orçamentária: 26.319.000,00

Unidade Orçamentária: 16001 - GABINETE DO SECRETÁRIO

Código	Especificação	Desdobramento	Fonte	Categoria econômica
3	Despesas Correntes			902.000,00
3.1	Pessoal e Encargos Sociais		350.000,00	
3.1.90	Aplicações Diretas	350.000,00		
3.1.90.11	Vencimentos e Vantagens Fixas – Pessoal Civil	350.000,00		
3.3	Outras Despesas Correntes		552.000,00	
3.3.90	Aplicações Diretas	552.000,00		
3.3.90.14	Diárias – Civil	8.000,00		
3.3.90.30	Material de Consumo	170.000,00		
3.3.90.36	Outros Serviços de Terceiros – Pessoa Física	264.000,00		
3.3.90.39	Outros Serviços de Terceiros – Pessoa Jurídica	110.000,00		
4	Despesas de Capital			10.000,00
4.4	Investimentos		10.000,00	
4.4.90	Aplicações Diretas	10.000,00		
4.4.90.52	Equipamentos e Material Permanente	10.000,00		

Total da Unidade Orçamentária: 912.000,00

Unidade Orçamentária: 16002 - DEPARTAMENTO DE SERVIÇOS URBANOS

Código	Especificação	Desdobramento	Fonte	Categoria econômica
3	Despesas Correntes			5.746.000,00
3.1	Pessoal e Encargos Sociais		1.511.000,00	
3.1.90	Aplicações Diretas	1.511.000,00		
3.1.90.04	Contratação por Tempo Determinado	256.000,00		
3.1.90.11	Vencimentos e Vantagens Fixas – Pessoal Civil	1.255.000,00		
3.3	Outras Despesas Correntes		4.235.000,00	
3.3.90	Aplicações Diretas	4.235.000,00		
3.3.90.14	Diárias – Civil	4.000,00		
3.3.90.30	Material de Consumo	853.000,00		
3.3.90.36	Outros Serviços de Terceiros – Pessoa Física	705.000,00		

Município de Bezerros

PRAÇA DUQUE DE CAXIAS, 60 - CENTRO - 55.660-000 - Bezerros/ PE
CNPJ: 10.091.510/0001-75 Fone: (81) 3728-6730



Usuário: Processamento de Dados

Chave de Autenticação
1554-7508-039

Página
10 / 22

Anexo 2 da Lei Nº 4.320/64 - Despesas Segundo as Categorias Econômicas

DESPESAS

Valores em R\$ - Período: Orçamento/2016

Despesa realizada: Empenhada

3.3.90.37	Locação de Mão-de-Obra	6.000,00		
3.3.90.39	Outros Serviços de Terceiros – Pessoa Jurídica	2.667.000,00		
4	Despesas de Capital			1.100.000,00
4.4	Investimentos		1.100.000,00	
4.4.90	Aplicações Diretas	1.100.000,00		
4.4.90.51	Obras e Instalações	600.000,00		
4.4.90.52	Equipamentos e Material Permanente	500.000,00		

Total da Unidade Orçamentária: 6.846.000,00

Unidade Orçamentária: 16003 - DEPARTAMENTO DE INFRA-ESTRUTURA

Código	Especificação	Desdobramento	Fonte	Categoria econômica
3	Despesas Correntes			2.916.000,00
3.1	Pessoal e Encargos Sociais		1.316.000,00	
3.1.90	Aplicações Diretas	1.316.000,00		
3.1.90.04	Contratação por Tempo Determinado	481.000,00		
3.1.90.11	Vencimentos e Vantagens Fixas – Pessoal Civil	835.000,00		
3.3	Outras Despesas Correntes		1.600.000,00	
3.3.90	Aplicações Diretas	1.600.000,00		
3.3.90.14	Diárias – Civil	4.000,00		
3.3.90.30	Material de Consumo	420.000,00		
3.3.90.36	Outros Serviços de Terceiros – Pessoa Física	508.000,00		
3.3.90.39	Outros Serviços de Terceiros – Pessoa Jurídica	668.000,00		
4	Despesas de Capital			4.999.000,00
4.4	Investimentos		4.999.000,00	
4.4.90	Aplicações Diretas	4.999.000,00		
4.4.90.51	Obras e Instalações	4.938.000,00		
4.4.90.52	Equipamentos e Material Permanente	13.000,00		
4.4.90.61	Aquisição de Imóveis	48.000,00		

Total da Unidade Orçamentária: 7.915.000,00

Unidade Orçamentária: 17001 - GABINETE DO SECRETÁRIO

Código	Especificação	Desdobramento	Fonte	Categoria econômica
3	Despesas Correntes			721.000,00
3.1	Pessoal e Encargos Sociais		381.000,00	
3.1.90	Aplicações Diretas	381.000,00		
3.1.90.11	Vencimentos e Vantagens Fixas – Pessoal Civil	381.000,00		
3.3	Outras Despesas Correntes		340.000,00	
3.3.90	Aplicações Diretas	340.000,00		
3.3.90.14	Diárias – Civil	34.000,00		
3.3.90.30	Material de Consumo	33.000,00		
3.3.90.36	Outros Serviços de Terceiros – Pessoa Física	91.000,00		
3.3.90.39	Outros Serviços de Terceiros – Pessoa Jurídica	182.000,00		
4	Despesas de Capital			8.000,00
4.4	Investimentos		8.000,00	
4.4.90	Aplicações Diretas	8.000,00		
4.4.90.52	Equipamentos e Material Permanente	8.000,00		

Município de Bezerros

PRAÇA DUQUE DE CAXIAS, 60 - CENTRO - 55.660-000 - Bezerros/ PE
CNPJ: 10.091.510/0001-75 Fone: (81) 3728-6730



Usuário: Processamento de Dados

Chave de Autenticação
1554-7508-039

Página
11 / 22

Anexo 2 da Lei Nº 4.320/64 - Despesas Segundo as Categorias Econômicas

DESPESAS

Valores em R\$ - Período: Orçamento/2016

Despesa realizada: Empenhada

Total da Unidade Orçamentária: 729.000,00

Unidade Orçamentária: 17002 - DEPARTAMENTO DE INDÚSTRIA E COMÉRCIO

Código	Especificação	Desdobramento	Fonte	Categoria econômica
3	Despesas Correntes			63.000,00
3.1	Pessoal e Encargos Sociais		6.000,00	
3.1.90	Aplicações Diretas	6.000,00		
3.1.90.11	Vencimentos e Vantagens Fixas – Pessoal Civil	6.000,00		
3.3	Outras Despesas Correntes		57.000,00	
3.3.90	Aplicações Diretas	57.000,00		
3.3.90.14	Diárias – Civil	1.000,00		
3.3.90.30	Material de Consumo	7.000,00		
3.3.90.36	Outros Serviços de Terceiros – Pessoa Física	36.000,00		
3.3.90.39	Outros Serviços de Terceiros – Pessoa Jurídica	13.000,00		
4	Despesas de Capital			12.000,00
4.4	Investimentos		12.000,00	
4.4.90	Aplicações Diretas	12.000,00		
4.4.90.52	Equipamentos e Material Permanente	12.000,00		

Total da Unidade Orçamentária: 75.000,00

Unidade Orçamentária: 17003 - DEPARTAMENTO DE ESPORTES

Código	Especificação	Desdobramento	Fonte	Categoria econômica
3	Despesas Correntes			91.000,00
3.1	Pessoal e Encargos Sociais		4.000,00	
3.1.90	Aplicações Diretas	4.000,00		
3.1.90.11	Vencimentos e Vantagens Fixas – Pessoal Civil	4.000,00		
3.3	Outras Despesas Correntes		87.000,00	
3.3.90	Aplicações Diretas	87.000,00		
3.3.90.14	Diárias – Civil	6.000,00		
3.3.90.30	Material de Consumo	1.000,00		
3.3.90.32	Material, Bem ou Serviço para Distribuição Gratuita	2.000,00		
3.3.90.36	Outros Serviços de Terceiros – Pessoa Física	18.000,00		
3.3.90.39	Outros Serviços de Terceiros – Pessoa Jurídica	60.000,00		
4	Despesas de Capital			6.000,00
4.4	Investimentos		6.000,00	
4.4.90	Aplicações Diretas	6.000,00		
4.4.90.52	Equipamentos e Material Permanente	6.000,00		

Total da Unidade Orçamentária: 97.000,00

Unidade Orçamentária: 17004 - DEPARTAMENTO DE TURISMO E EVENTOS

Código	Especificação	Desdobramento	Fonte	Categoria econômica
3	Despesas Correntes			3.311.000,00
3.1	Pessoal e Encargos Sociais		24.000,00	
3.1.90	Aplicações Diretas	24.000,00		
3.1.90.11	Vencimentos e Vantagens Fixas – Pessoal Civil	24.000,00		
3.3	Outras Despesas Correntes		3.287.000,00	
3.3.90	Aplicações Diretas	3.287.000,00		

Município de Bezerros

PRAÇA DUQUE DE CAXIAS, 60 - CENTRO - 55.660-000 - Bezerros/ PE
CNPJ: 10.091.510/0001-75 Fone: (81) 3728-6730



Usuário: Processamento de Dados

Chave de Autenticação
1554-7508-039

Página
12 / 22

Anexo 2 da Lei Nº 4.320/64 - Despesas Segundo as Categorias Econômicas

DESPESAS

Valores em R\$ - Período: Orçamento/2016

Despesa realizada: Empenhada

3.3.90.14	Diárias – Civil	6.000,00		
3.3.90.30	Material de Consumo	64.000,00		
3.3.90.31	Premiações Culturais, Artísticas, Científicas, Desportivas e Outras	40.000,00		
3.3.90.32	Material, Bem ou Serviço para Distribuição Gratuita	6.000,00		
3.3.90.36	Outros Serviços de Terceiros – Pessoa Física	1.047.000,00		
3.3.90.39	Outros Serviços de Terceiros – Pessoa Jurídica	2.097.000,00		
3.3.90.48	Outros Auxílios Financeiros a Pessoas Físicas	27.000,00		
4	Despesas de Capital			6.000,00
4.4	Investimentos		6.000,00	
4.4.90	Aplicações Diretas	6.000,00		
4.4.90.52	Equipamentos e Material Permanente	6.000,00		

Total da Unidade Orçamentária: 3.317.000,00

Unidade Orçamentária: 22001 - GABINETE DO SECRETÁRIO

Código	Especificação	Desdobramento	Fonte	Categoria econômica
3	Despesas Correntes			257.000,00
3.1	Pessoal e Encargos Sociais		160.000,00	
3.1.90	Aplicações Diretas	160.000,00		
3.1.90.11	Vencimentos e Vantagens Fixas – Pessoal Civil	160.000,00		
3.3	Outras Despesas Correntes		97.000,00	
3.3.90	Aplicações Diretas	97.000,00		
3.3.90.14	Diárias – Civil	3.000,00		
3.3.90.30	Material de Consumo	10.000,00		
3.3.90.32	Material, Bem ou Serviço para Distribuição Gratuita	1.000,00		
3.3.90.35	Serviços de Consultoria	1.000,00		
3.3.90.36	Outros Serviços de Terceiros – Pessoa Física	66.000,00		
3.3.90.39	Outros Serviços de Terceiros – Pessoa Jurídica	16.000,00		
4	Despesas de Capital			65.000,00
4.4	Investimentos		65.000,00	
4.4.90	Aplicações Diretas	65.000,00		
4.4.90.52	Equipamentos e Material Permanente	65.000,00		

Total da Unidade Orçamentária: 322.000,00

Unidade Orçamentária: 23001 - DEBETRANS - FUNDO MUNICIPAL DE TRÂNSITO

Código	Especificação	Desdobramento	Fonte	Categoria econômica
3	Despesas Correntes			275.000,00
3.1	Pessoal e Encargos Sociais		138.000,00	
3.1.90	Aplicações Diretas	138.000,00		
3.1.90.04	Contratação por Tempo Determinado	40.000,00		
3.1.90.11	Vencimentos e Vantagens Fixas – Pessoal Civil	98.000,00		
3.3	Outras Despesas Correntes		137.000,00	
3.3.90	Aplicações Diretas	137.000,00		
3.3.90.14	Diárias – Civil	3.000,00		
3.3.90.30	Material de Consumo	8.000,00		
3.3.90.35	Serviços de Consultoria	2.000,00		
3.3.90.36	Outros Serviços de Terceiros – Pessoa Física	69.000,00		

Município de Bezerros

PRAÇA DUQUE DE CAXIAS, 60 - CENTRO - 55.660-000 - Bezerros/ PE
CNPJ: 10.091.510/0001-75 Fone: (81) 3728-6730



Usuário: Processamento de Dados

Chave de Autenticação
1554-7508-039

Página
13 / 22

Anexo 2 da Lei Nº 4.320/64 - Despesas Segundo as Categorias Econômicas

DESPESAS

Valores em R\$ - Período: Orçamento/2016

Despesa realizada: Empenhada

3.3.90.39	Outros Serviços de Terceiros – Pessoa Jurídica	50.000,00		
3.3.90.92	Despesas de Exercícios Anteriores	3.000,00		
3.3.90.93	Indenizações e Restituições	2.000,00		
4	Despesas de Capital			22.000,00
4.4	Investimentos		22.000,00	
4.4.90	Aplicações Diretas	22.000,00		
4.4.90.52	Equipamentos e Material Permanente	22.000,00		

Total da Unidade Orçamentária: 297.000,00

Unidade Orçamentária: 27001 - GABINETE DO SECRETÁRIO

Código	Especificação	Desdobramento	Fonte	Categoria econômica
3	Despesas Correntes			100.000,00
3.1	Pessoal e Encargos Sociais		30.000,00	
3.1.90	Aplicações Diretas	30.000,00		
3.1.90.11	Vencimentos e Vantagens Fixas – Pessoal Civil	30.000,00		
3.3	Outras Despesas Correntes		70.000,00	
3.3.50	Transferências a Instituições Privadas sem Fins Lucrativos	30.000,00		
3.3.50.41	Contribuições	30.000,00		
3.3.90	Aplicações Diretas	40.000,00		
3.3.90.14	Diárias – Civil	10.000,00		
3.3.90.30	Material de Consumo	10.000,00		
3.3.90.36	Outros Serviços de Terceiros – Pessoa Física	10.000,00		
3.3.90.39	Outros Serviços de Terceiros – Pessoa Jurídica	10.000,00		
4	Despesas de Capital			10.000,00
4.4	Investimentos		10.000,00	
4.4.90	Aplicações Diretas	10.000,00		
4.4.90.52	Equipamentos e Material Permanente	10.000,00		

Total da Unidade Orçamentária: 110.000,00

Unidade Orçamentária: 27002 - DEPARTAMENTO DE ESPORTE AMADOR

Código	Especificação	Desdobramento	Fonte	Categoria econômica
3	Despesas Correntes			65.000,00
3.1	Pessoal e Encargos Sociais		35.000,00	
3.1.90	Aplicações Diretas	35.000,00		
3.1.90.04	Contratação por Tempo Determinado	5.000,00		
3.1.90.11	Vencimentos e Vantagens Fixas – Pessoal Civil	30.000,00		
3.3	Outras Despesas Correntes		30.000,00	
3.3.90	Aplicações Diretas	30.000,00		
3.3.90.30	Material de Consumo	10.000,00		
3.3.90.36	Outros Serviços de Terceiros – Pessoa Física	10.000,00		
3.3.90.39	Outros Serviços de Terceiros – Pessoa Jurídica	10.000,00		
4	Despesas de Capital			15.000,00
4.4	Investimentos		15.000,00	
4.4.90	Aplicações Diretas	15.000,00		
4.4.90.52	Equipamentos e Material Permanente	15.000,00		

Total da Unidade Orçamentária: 80.000,00

Município de Bezerros

PRAÇA DUQUE DE CAXIAS, 60 - CENTRO - 55.660-000 - Bezerros/ PE
CNPJ: 10.091.510/0001-75 Fone: (81) 3728-6730



Usuário: Processamento de Dados

Chave de Autenticação
1554-7508-039

Página
14 / 22

Anexo 2 da Lei Nº 4.320/64 - Despesas Segundo as Categorias Econômicas

DESPESAS

Valores em R\$ - Período: Orçamento/2016

Despesa realizada: Empenhada

Unidade Orçamentária: 27003 - ESTÁDIO MUNICIPAL E PARQUE MUNICIPAL

Código	Especificação	Desdobramento	Fonte	Categoria econômica
3	Despesas Correntes			65.000,00
3.1	Pessoal e Encargos Sociais		40.000,00	
3.1.90	Aplicações Diretas	40.000,00		
3.1.90.04	Contratação por Tempo Determinado	10.000,00		
3.1.90.11	Vencimentos e Vantagens Fixas – Pessoal Civil	30.000,00		
3.3	Outras Despesas Correntes		25.000,00	
3.3.90	Aplicações Diretas	25.000,00		
3.3.90.14	Diárias – Civil	5.000,00		
3.3.90.30	Material de Consumo	10.000,00		
3.3.90.39	Outros Serviços de Terceiros – Pessoa Jurídica	10.000,00		
4	Despesas de Capital			15.000,00
4.4	Investimentos		15.000,00	
4.4.90	Aplicações Diretas	15.000,00		
4.4.90.52	Equipamentos e Material Permanente	15.000,00		
Total da Unidade Orçamentária:				80.000,00
Total da Unidade Gestora:				76.086.910,00

Unidade Gestora: 20002 - Câmara Municipal de Vereadores

Unidade Orçamentária: 26001 - Corpo Deliberativo e Secretaria da Câmara

Código	Especificação	Desdobramento	Fonte	Categoria econômica
3	Despesas Correntes			3.690.000,00
3.1	Pessoal e Encargos Sociais		2.690.000,00	
3.1.90	Aplicações Diretas	2.660.000,00		
3.1.90.11	Vencimentos e Vantagens Fixas – Pessoal Civil	2.080.000,00		
3.1.90.13	Obrigações Patronais	440.000,00		
3.1.90.16	Outras Despesas Variáveis – Pessoal Civil	140.000,00		
3.1.91	Aplicação Direta Decorrente de Operação entre Órgãos, Fundos e Entidades Integrantes dos Orçamentos Fiscal e da Seguridade Social	30.000,00		
3.1.91.13	Obrigações Patronais	30.000,00		
3.3	Outras Despesas Correntes		1.000.000,00	
3.3.50	Transferências a Instituições Privadas sem Fins Lucrativos	5.000,00		
3.3.50.41	Contribuições	5.000,00		
3.3.90	Aplicações Diretas	995.000,00		
3.3.90.08	Outros Benefícios Assistenciais do servidor e do militar	20.000,00		
3.3.90.14	Diárias – Civil	210.000,00		
3.3.90.30	Material de Consumo	250.000,00		
3.3.90.33	Passagens e Despesas com Locomoção	10.000,00		
3.3.90.35	Serviços de Consultoria	110.000,00		
3.3.90.36	Outros Serviços de Terceiros – Pessoa Física	130.000,00		
3.3.90.39	Outros Serviços de Terceiros – Pessoa Jurídica	250.000,00		
3.3.90.92	Despesas de Exercícios Anteriores	5.000,00		
3.3.90.93	Indenizações e Restituições	10.000,00		
4	Despesas de Capital			110.000,00

Município de Bezerros

PRAÇA DUQUE DE CAXIAS, 60 - CENTRO - 55.660-000 - Bezerros/ PE
CNPJ: 10.091.510/0001-75 Fone: (81) 3728-6730



Usuário: Processamento de Dados

Chave de Autenticação
1554-7508-039

Página
15 / 22

Anexo 2 da Lei Nº 4.320/64 - Despesas Segundo as Categorias Econômicas

DESPESAS

Valores em R\$ - Período: Orçamento/2016

Despesa realizada: Empenhada

4.4	Investimentos		110.000,00	110.000,00
4.4.90	Aplicações Diretas	110.000,00		
4.4.90.51	Obras e Instalações	30.000,00		
4.4.90.52	Equipamentos e Material Permanente	80.000,00		

Total da Unidade Orçamentária: 3.800.000,00

Total da Unidade Gestora: 3.800.000,00

Unidade Gestora: 20003 - Instituto de Previdência dos Servidores dos Bezerros - IPREBE

Unidade Orçamentária: 25001 - Instituto de Previdência dos Servidores dos Bezerros - IPREBE

Código	Especificação	Desdobramento	Fonte	Categoria econômica
3	Despesas Correntes			9.883.000,00
3.1	Pessoal e Encargos Sociais		9.593.000,00	
3.1.90	Aplicações Diretas	9.568.000,00		
3.1.90.01	Aposentadorias do RPPS, Reserva Remunerada e Reformas dos Militares	7.500.000,00		
3.1.90.03	Pensões do RPPS e do militar	1.200.000,00		
3.1.90.04	Contratação por Tempo Determinado	10.000,00		
3.1.90.05	Outros Benefícios Previdenciários do servidor ou do militar	523.000,00		
3.1.90.11	Vencimentos e Vantagens Fixas – Pessoal Civil	300.000,00		
3.1.90.13	Obrigações Patronais	15.000,00		
3.1.90.91	Sentenças Judiciais	5.000,00		
3.1.90.92	Despesas de Exercícios Anteriores	10.000,00		
3.1.90.94	Indenizações e Restituições Trabalhistas	5.000,00		
3.1.91	Aplicação Direta Decorrente de Operação entre Órgãos, Fundos e Entidades Integrantes dos Orçamentos Fiscal e da Seguridade Social	25.000,00		
3.1.91.13	Obrigações Patronais	25.000,00		
3.3	Outras Despesas Correntes		290.000,00	
3.3.20	Transferências à União	10.000,00		
3.3.20.81	Distribuição Constitucional ou Legal de Receitas	10.000,00		
3.3.90	Aplicações Diretas	280.000,00		
3.3.90.14	Diárias – Civil	20.000,00		
3.3.90.30	Material de Consumo	20.000,00		
3.3.90.33	Passagens e Despesas com Locomoção	30.000,00		
3.3.90.35	Serviços de Consultoria	70.000,00		
3.3.90.36	Outros Serviços de Terceiros – Pessoa Física	50.000,00		
3.3.90.39	Outros Serviços de Terceiros – Pessoa Jurídica	70.000,00		
3.3.90.47	Obrigações Tributárias e Contributivas	5.000,00		
3.3.90.91	Sentenças Judiciais	5.000,00		
3.3.90.92	Despesas de Exercícios Anteriores	5.000,00		
3.3.90.93	Indenizações e Restituições	5.000,00		
4	Despesas de Capital			137.000,00
4.4	Investimentos		132.000,00	
4.4.90	Aplicações Diretas	132.000,00		
4.4.90.51	Obras e Instalações	22.000,00		
4.4.90.52	Equipamentos e Material Permanente	10.000,00		
4.4.90.61	Aquisição de Imóveis	100.000,00		

Município de Bezerros

PRAÇA DUQUE DE CAXIAS, 60 - CENTRO - 55.660-000 - Bezerros/ PE
CNPJ: 10.091.510/0001-75 Fone: (81) 3728-6730



Usuário: Processamento de Dados

Chave de Autenticação
1554-7508-039

Página
16 / 22

Anexo 2 da Lei Nº 4.320/64 - Despesas Segundo as Categorias Econômicas

DESPESAS

Valores em R\$ - Período: Orçamento/2016

Despesa realizada: Empenhada

4.6	Amortização da Dívida		5.000,00	
4.6.90	Aplicações Diretas	5.000,00		
4.6.90.71	Principal da Dívida Contratual Resgatado	5.000,00		
9	Reserva de Contingência			2.090.000,00
9.9	Reserva de Contingência		2.090.000,00	
9.9.99	A Definir	2.090.000,00		
9.9.99.99	A Classificar	2.090.000,00		

Total da Unidade Orçamentária: 12.110.000,00

Total da Unidade Gestora: 12.110.000,00

Unidade Gestora: 20004 - Fundo Municipal de Saúde dos Bezerros

Unidade Orçamentária: 18001 - GABINETE DO SECRETÁRIO

Código	Especificação	Desdobramento	Fonte	Categoria econômica
3	Despesas Correntes			625.000,00
3.1	Pessoal e Encargos Sociais		250.000,00	
3.1.90	Aplicações Diretas	250.000,00		
3.1.90.04	Contratação por Tempo Determinado	110.000,00		
3.1.90.11	Vencimentos e Vantagens Fixas – Pessoal Civil	140.000,00		
3.3	Outras Despesas Correntes		375.000,00	
3.3.90	Aplicações Diretas	375.000,00		
3.3.90.14	Diárias – Civil	40.000,00		
3.3.90.30	Material de Consumo	140.000,00		
3.3.90.32	Material, Bem ou Serviço para Distribuição Gratuita	20.000,00		
3.3.90.36	Outros Serviços de Terceiros – Pessoa Física	85.000,00		
3.3.90.39	Outros Serviços de Terceiros – Pessoa Jurídica	90.000,00		

Total da Unidade Orçamentária: 625.000,00

Unidade Orçamentária: 18002 - FUNDO MUNICIPAL DE SAÚDE - FMS

Código	Especificação	Desdobramento	Fonte	Categoria econômica
3	Despesas Correntes			30.163.090,00
3.1	Pessoal e Encargos Sociais		16.030.890,00	
3.1.90	Aplicações Diretas	12.142.000,00		
3.1.90.04	Contratação por Tempo Determinado	5.975.000,00		
3.1.90.11	Vencimentos e Vantagens Fixas – Pessoal Civil	4.419.000,00		
3.1.90.13	Obrigações Patronais	1.450.000,00		
3.1.90.16	Outras Despesas Variáveis – Pessoal Civil	201.000,00		
3.1.90.92	Despesas de Exercícios Anteriores	91.000,00		
3.1.90.96	Ressarcimento de Despesas de Pessoal Requisitado	6.000,00		
3.1.91	Aplicação Direta Decorrente de Operação entre Órgãos, Fundos e Entidades Integrantes dos Orçamentos Fiscal e da Seguridade Social	1.184.000,00		
3.1.91.13	Obrigações Patronais	1.184.000,00		
3.1.93	Aplicação Direta Decorrente de Operação de Órgãos, Fundos e Entidades Integrantes dos Orçamentos Fiscal e da Seguridade Social com Consórcio Público do qual o Ente Participe	2.704.890,00		
3.1.93.11	Vencimentos e Vantagens Fixas – Pessoal Civil	2.104.890,00		
3.1.93.13	Obrigações Patronais	600.000,00		
3.2	Juros e Encargos da Dívida		27.000,00	
3.2.90	Aplicações Diretas	12.000,00		

Município de Bezerros

PRAÇA DUQUE DE CAXIAS, 60 - CENTRO - 55.660-000 - Bezerros/ PE
CNPJ: 10.091.510/0001-75 Fone: (81) 3728-6730



Usuário: Processamento de Dados

Chave de Autenticação
1554-7508-039

Página
17 / 22

Anexo 2 da Lei Nº 4.320/64 - Despesas Segundo as Categorias Econômicas

DESPESAS

Valores em R\$ - Período: Orçamento/2016

Despesa realizada: Empenhada

3.2.90.21	Juros sobre a Dívida por Contrato	12.000,00		
3.2.91	Aplicação Direta Decorrente de Operação entre Órgãos, Fundos e Entidades Integrantes dos Orçamentos Fiscal e da Seguridade Social	15.000,00		
3.2.91.21	Juros sobre a Dívida por Contrato	15.000,00		
3.3	Outras Despesas Correntes		14.105.200,00	
3.3.90	Aplicações Diretas	12.440.200,00		
3.3.90.14	Diárias – Civil	31.000,00		
3.3.90.30	Material de Consumo	2.319.200,00		
3.3.90.32	Material, Bem ou Serviço para Distribuição Gratuita	760.000,00		
3.3.90.34	Outras Despesas de Pessoal decorrentes de Contratos de Terceirização	53.000,00		
3.3.90.35	Serviços de Consultoria	121.000,00		
3.3.90.36	Outros Serviços de Terceiros – Pessoa Física	2.002.000,00		
3.3.90.37	Locação de Mão-de-Obra	91.000,00		
3.3.90.39	Outros Serviços de Terceiros – Pessoa Jurídica	5.846.000,00		
3.3.90.47	Obrigações Tributárias e Contributivas	74.000,00		
3.3.90.48	Outros Auxílios Financeiros a Pessoas Físicas	732.000,00		
3.3.90.92	Despesas de Exercícios Anteriores	360.000,00		
3.3.90.93	Indenizações e Restituições	51.000,00		
3.3.93	Aplicação Direta Decorrente de Operação de Órgãos, Fundos e Entidades Integrantes dos Orçamentos Fiscal e da Seguridade Social com Consórcio Público do qual o Ente Participe	1.650.000,00		
3.3.93.30	Material de Consumo	930.000,00		
3.3.93.36	Outros Serviços de Terceiros – Pessoa Física	220.000,00		
3.3.93.39	Outros Serviços de Terceiros – Pessoa Jurídica	500.000,00		
3.3.95	Aplicação Direta à conta de recursos de que tratam os §§ 1o e 2o do art. 24 da Lei Complementar no 141, de 2012.	15.000,00		
3.3.95.30	Material de Consumo	5.000,00		
3.3.95.36	Outros Serviços de Terceiros – Pessoa Física	5.000,00		
3.3.95.39	Outros Serviços de Terceiros – Pessoa Jurídica	5.000,00		
4	Despesas de Capital			2.022.000,00
4.4	Investimentos		1.929.000,00	
4.4.90	Aplicações Diretas	1.929.000,00		
4.4.90.51	Obras e Instalações	1.063.000,00		
4.4.90.52	Equipamentos e Material Permanente	831.000,00		
4.4.90.61	Aquisição de Imóveis	35.000,00		
4.6	Amortização da Dívida		93.000,00	
4.6.90	Aplicações Diretas	12.000,00		
4.6.90.71	Principal da Dívida Contratual Resgatado	12.000,00		
4.6.91	Aplicação Direta Decorrente de Operação entre Órgãos, Fundos e Entidades Integrantes dos Orçamentos Fiscal e da Seguridade Social	81.000,00		
4.6.91.71	Principal da Dívida Contratual Resgatado	81.000,00		

Total da Unidade Orçamentária: 32.185.090,00

Total da Unidade Gestora: 32.810.090,00

Unidade Gestora: 20005 - Fundo Municipal da Criança e do Adolescente dos Bezerros

Unidade Orçamentária: 21001 - FUNDO MUNICIPAL DA CRIANÇA E ADOLESCENTE

Código	Especificação	Desdobramento	Fonte	Categoria econômica
3	Despesas Correntes			384.000,00

Município de Bezerros

PRAÇA DUQUE DE CAXIAS, 60 - CENTRO - 55.660-000 - Bezerros/ PE
CNPJ: 10.091.510/0001-75 Fone: (81) 3728-6730



Usuário: Processamento de Dados

Chave de Autenticação
1554-7508-039

Página
18 / 22

Anexo 2 da Lei Nº 4.320/64 - Despesas Segundo as Categorias Econômicas

DESPESAS

Valores em R\$ - Período: Orçamento/2016

Despesa realizada: Empenhada

3.1	Pessoal e Encargos Sociais		132.000,00	
3.1.90	Aplicações Diretas	130.000,00		
3.1.90.04	Contratação por Tempo Determinado	11.000,00		
3.1.90.11	Vencimentos e Vantagens Fixas – Pessoal Civil	110.000,00		
3.1.90.13	Obrigações Patronais	9.000,00		
3.1.91	Aplicação Direta Decorrente de Operação entre Órgãos, Fundos e Entidades Integrantes dos Orçamentos Fiscal e da Seguridade Social	2.000,00		
3.1.91.13	Obrigações Patronais	2.000,00		
3.3	Outras Despesas Correntes		252.000,00	
3.3.90	Aplicações Diretas	252.000,00		
3.3.90.14	Diárias – Civil	11.000,00		
3.3.90.30	Material de Consumo	124.000,00		
3.3.90.32	Material, Bem ou Serviço para Distribuição Gratuita	6.000,00		
3.3.90.35	Serviços de Consultoria	13.000,00		
3.3.90.36	Outros Serviços de Terceiros – Pessoa Física	42.000,00		
3.3.90.39	Outros Serviços de Terceiros – Pessoa Jurídica	51.000,00		
3.3.90.47	Obrigações Tributárias e Contributivas	1.000,00		
3.3.90.92	Despesas de Exercícios Anteriores	4.000,00		
4	Despesas de Capital			50.000,00
4.4	Investimentos		50.000,00	
4.4.90	Aplicações Diretas	50.000,00		
4.4.90.52	Equipamentos e Material Permanente	50.000,00		

Total da Unidade Orçamentária: 434.000,00

Total da Unidade Gestora: 434.000,00

Unidade Gestora: 20006 - Fundo Municipal de Assistência Social dos Bezerros

Unidade Orçamentária: 20001 - GABINETE DO SECRETÁRIO

Código	Especificação	Desdobramento	Fonte	Categoria econômica
3	Despesas Correntes			1.204.000,00
3.1	Pessoal e Encargos Sociais		768.000,00	
3.1.90	Aplicações Diretas	710.000,00		
3.1.90.04	Contratação por Tempo Determinado	190.000,00		
3.1.90.11	Vencimentos e Vantagens Fixas – Pessoal Civil	350.000,00		
3.1.90.13	Obrigações Patronais	160.000,00		
3.1.90.92	Despesas de Exercícios Anteriores	10.000,00		
3.1.91	Aplicação Direta Decorrente de Operação entre Órgãos, Fundos e Entidades Integrantes dos Orçamentos Fiscal e da Seguridade Social	58.000,00		
3.1.91.13	Obrigações Patronais	58.000,00		
3.3	Outras Despesas Correntes		436.000,00	
3.3.90	Aplicações Diretas	436.000,00		
3.3.90.14	Diárias – Civil	15.000,00		
3.3.90.30	Material de Consumo	50.000,00		
3.3.90.36	Outros Serviços de Terceiros – Pessoa Física	250.000,00		
3.3.90.39	Outros Serviços de Terceiros – Pessoa Jurídica	100.000,00		
3.3.90.47	Obrigações Tributárias e Contributivas	1.000,00		
3.3.90.92	Despesas de Exercícios Anteriores	20.000,00		

Município de Bezerros

PRAÇA DUQUE DE CAXIAS, 60 - CENTRO - 55.660-000 - Bezerros/ PE
CNPJ: 10.091.510/0001-75 Fone: (81) 3728-6730



Usuário: Processamento de Dados

Chave de Autenticação
1554-7508-039

Página
19 / 22

Anexo 2 da Lei Nº 4.320/64 - Despesas Segundo as Categorias Econômicas

DESPESAS

Valores em R\$ - Período: Orçamento/2016

Despesa realizada: Empenhada

4	Despesas de Capital			20.000,00
4.4	Investimentos		20.000,00	
4.4.90	Aplicações Diretas	20.000,00		
4.4.90.52	Equipamentos e Material Permanente	20.000,00		

Total da Unidade Orçamentária: 1.224.000,00

Unidade Orçamentária: 20002 - DEPARTAMENTO DE AÇÃO SOCIAL E DA CIDADANIA

Código	Especificação	Desdobramento	Fonte	Categoria econômica
3	Despesas Correntes			201.000,00
3.1	Pessoal e Encargos Sociais		140.000,00	
3.1.90	Aplicações Diretas	140.000,00		
3.1.90.11	Vencimentos e Vantagens Fixas – Pessoal Civil	140.000,00		
3.3	Outras Despesas Correntes		61.000,00	
3.3.50	Transferências a Instituições Privadas sem Fins Lucrativos	20.000,00		
3.3.50.43	Subvenções Sociais	20.000,00		
3.3.90	Aplicações Diretas	41.000,00		
3.3.90.14	Diárias – Civil	5.000,00		
3.3.90.30	Material de Consumo	10.000,00		
3.3.90.32	Material, Bem ou Serviço para Distribuição Gratuita	10.000,00		
3.3.90.36	Outros Serviços de Terceiros – Pessoa Física	1.000,00		
3.3.90.39	Outros Serviços de Terceiros – Pessoa Jurídica	5.000,00		
3.3.90.48	Outros Auxílios Financeiros a Pessoas Físicas	10.000,00		

Total da Unidade Orçamentária: 201.000,00

Unidade Orçamentária: 20003 - DEPARTAMENTO DE AÇÃO COMUNITÁRIA

Código	Especificação	Desdobramento	Fonte	Categoria econômica
3	Despesas Correntes			40.000,00
3.3	Outras Despesas Correntes		40.000,00	
3.3.90	Aplicações Diretas	40.000,00		
3.3.90.30	Material de Consumo	10.000,00		
3.3.90.36	Outros Serviços de Terceiros – Pessoa Física	10.000,00		
3.3.90.39	Outros Serviços de Terceiros – Pessoa Jurídica	20.000,00		

Total da Unidade Orçamentária: 40.000,00

Unidade Orçamentária: 20004 - FUNDO MUNICIPAL DE ASSISTÊNCIA SOCIAL

Código	Especificação	Desdobramento	Fonte	Categoria econômica
3	Despesas Correntes			2.189.000,00
3.1	Pessoal e Encargos Sociais		536.000,00	
3.1.90	Aplicações Diretas	510.000,00		
3.1.90.04	Contratação por Tempo Determinado	162.000,00		
3.1.90.11	Vencimentos e Vantagens Fixas – Pessoal Civil	306.000,00		
3.1.90.13	Obrigações Patronais	32.000,00		
3.1.90.92	Despesas de Exercícios Anteriores	10.000,00		
3.1.91	Aplicação Direta Decorrente de Operação entre Órgãos, Fundos e Entidades Integrantes dos Orçamentos Fiscal e da Seguridade Social	26.000,00		
3.1.91.13	Obrigações Patronais	26.000,00		
3.3	Outras Despesas Correntes		1.653.000,00	

Município de Bezerros

PRAÇA DUQUE DE CAXIAS, 60 - CENTRO - 55.660-000 - Bezerros/ PE
CNPJ: 10.091.510/0001-75 Fone: (81) 3728-6730



Usuário: Processamento de Dados

Chave de Autenticação
1554-7508-039

Página
20 / 22

Anexo 2 da Lei Nº 4.320/64 - Despesas Segundo as Categorias Econômicas

DESPESAS

Valores em R\$ - Período: Orçamento/2016

Despesa realizada: Empenhada

3.3.90	Aplicações Diretas	1.653.000,00		
3.3.90.14	Diárias – Civil	81.000,00		
3.3.90.30	Material de Consumo	484.000,00		
3.3.90.32	Material, Bem ou Serviço para Distribuição Gratuita	22.000,00		
3.3.90.36	Outros Serviços de Terceiros – Pessoa Física	736.000,00		
3.3.90.39	Outros Serviços de Terceiros – Pessoa Jurídica	275.000,00		
3.3.90.48	Outros Auxílios Financeiros a Pessoas Físicas	35.000,00		
3.3.90.92	Despesas de Exercícios Anteriores	20.000,00		
4	Despesas de Capital			336.000,00
4.4	Investimentos		336.000,00	
4.4.90	Aplicações Diretas	336.000,00		
4.4.90.51	Obras e Instalações	90.000,00		
4.4.90.52	Equipamentos e Material Permanente	246.000,00		

Total da Unidade Orçamentária: 2.525.000,00

Total da Unidade Gestora: 3.990.000,00

Unidade Gestora: 20007 - Fundo Municipal de Assistência ao Idoso dos Bezerros

Unidade Orçamentária: 24001 - FUNDO MUNICIPAL DE ASSISTÊNCIA AO IDOSO

Código	Especificação	Desdobramento	Fonte	Categoria econômica
3	Despesas Correntes			149.000,00
3.1	Pessoal e Encargos Sociais		18.000,00	
3.1.90	Aplicações Diretas	16.000,00		
3.1.90.04	Contratação por Tempo Determinado	5.000,00		
3.1.90.11	Vencimentos e Vantagens Fixas – Pessoal Civil	10.000,00		
3.1.90.13	Obrigações Patronais	1.000,00		
3.1.91	Aplicação Direta Decorrente de Operação entre Órgãos, Fundos e Entidades Integrantes dos Orçamentos Fiscal e da Seguridade Social	2.000,00		
3.1.91.13	Obrigações Patronais	2.000,00		
3.3	Outras Despesas Correntes		131.000,00	
3.3.90	Aplicações Diretas	131.000,00		
3.3.90.14	Diárias – Civil	2.000,00		
3.3.90.30	Material de Consumo	6.000,00		
3.3.90.36	Outros Serviços de Terceiros – Pessoa Física	90.000,00		
3.3.90.39	Outros Serviços de Terceiros – Pessoa Jurídica	31.000,00		
3.3.90.47	Obrigações Tributárias e Contributivas	2.000,00		
4	Despesas de Capital			5.000,00
4.4	Investimentos		5.000,00	
4.4.90	Aplicações Diretas	5.000,00		
4.4.90.52	Equipamentos e Material Permanente	5.000,00		

Total da Unidade Orçamentária: 154.000,00

Total da Unidade Gestora: 154.000,00

Unidade Gestora: 20008 - CONIAPE - Consórcio Público Intermunicipal do Agreste Pernambucano e Fronteiras

Unidade Orçamentária: 28001 - CONSÓRCIO PÚBL. INTERMUN. DO AGRESTE PERNAMBUCANO E FRONTEIRAS - CONTRATO DE RATEIO

Código	Especificação	Desdobramento	Fonte	Categoria econômica
3	Despesas Correntes			124.666,65

Município de Bezerros

PRAÇA DUQUE DE CAXIAS, 60 - CENTRO - 55.660-000 - Bezerros/ PE
CNPJ: 10.091.510/0001-75 Fone: (81) 3728-6730



Usuário: Processamento de Dados

Chave de Autenticação
1554-7508-039

Página
21 / 22

Anexo 2 da Lei Nº 4.320/64 - Despesas Segundo as Categorias Econômicas

DESPESAS

Valores em R\$ - Período: Orçamento/2016

Despesa realizada: Empenhada

3.1	Pessoal e Encargos Sociais		57.444,38	
3.1.90	Aplicações Diretas	57.333,27		
3.1.90.04	Contratação por Tempo Determinado	1.111,11		
3.1.90.11	Vencimentos e Vantagens Fixas – Pessoal Civil	42.222,18		
3.1.90.13	Obrigações Patronais	13.333,32		
3.1.90.16	Outras Despesas Variáveis – Pessoal Civil	111,11		
3.1.90.91	Sentenças Judiciais	111,11		
3.1.90.92	Despesas de Exercícios Anteriores	333,33		
3.1.90.94	Indenizações e Restituições Trabalhistas	111,11		
3.1.91	Aplicação Direta Decorrente de Operação entre Órgãos, Fundos e Entidades Integrantes dos Orçamentos Fiscal e da Seguridade Social	111,11		
3.1.91.13	Obrigações Patronais	111,11		
3.3	Outras Despesas Correntes		67.222,27	
3.3.90	Aplicações Diretas	67.222,27		
3.3.90.14	Diárias – Civil	3.444,44		
3.3.90.30	Material de Consumo	9.999,99		
3.3.90.33	Passagens e Despesas com Locomoção	2.222,22		
3.3.90.34	Outras Despesas de Pessoal decorrentes de Contratos de Terceirização	111,11		
3.3.90.35	Serviços de Consultoria	21.111,10		
3.3.90.36	Outros Serviços de Terceiros – Pessoa Física	11.111,10		
3.3.90.37	Locação de Mão-de-Obra	111,11		
3.3.90.39	Outros Serviços de Terceiros – Pessoa Jurídica	16.666,75		
3.3.90.41	Contribuições	111,11		
3.3.90.46	Auxílio-Alimentação	555,56		
3.3.90.47	Obrigações Tributárias e Contributivas	1.111,11		
3.3.90.92	Despesas de Exercícios Anteriores	111,11		
3.3.90.93	Indenizações e Restituições	555,56		
4	Despesas de Capital			3.333,35
4.4	Investimentos		3.333,35	
4.4.90	Aplicações Diretas	3.333,35		
4.4.90.51	Obras e Instalações	555,56		
4.4.90.52	Equipamentos e Material Permanente	1.666,67		
4.4.90.61	Aquisição de Imóveis	555,56		
4.4.90.71	Principal da Dívida Contratual Resgatado	555,56		
Total da Unidade Orçamentária:			128.000,00	
Total da Unidade Gestora:			128.000,00	

Unidade Gestora: 20009 - COMUPE - Consórcio Intermunicipal dos Municípios Pernambucanos

Unidade Orçamentária: 29001 - CONSÓRCIO INTERMUNICIPAL DOS MUNICÍPIOS PERNAMBUCANOS - COMUPE - CONTRATO DE RATEIO

Código	Especificação	Desdobramento	Fonte	Categoria econômica
3	Despesas Correntes			24.321,43
3.1	Pessoal e Encargos Sociais		8.566,08	
3.1.90	Aplicações Diretas	8.566,08		
3.1.90.11	Vencimentos e Vantagens Fixas – Pessoal Civil	6.589,29		
3.1.90.13	Obrigações Patronais	1.976,79		

Município de Bezerros

PRAÇA DUQUE DE CAXIAS , 60 - CENTRO - 55.660-000 - Bezerros/ PE
CNPJ: 10.091.510/0001-75 Fone: (81) 3728-6730



Usuário: Processamento de Dados

Chave de Autenticação
1554-7508-039

Página
22 / 22

Anexo 2 da Lei Nº 4.320/64 - Despesas Segundo as Categorias Econômicas

DESPESAS

Valores em R\$ - Período: Orçamento/2016
Despesa realizada: Empenhada

3.3	Outras Despesas Correntes		15.755,35	15.755,35
3.3.90	Aplicações Diretas	15.755,35		
3.3.90.14	Diárias – Civil	1.446,43		
3.3.90.30	Material de Consumo	2.574,64		
3.3.90.33	Passagens e Despesas com Locomoção	1.607,14		
3.3.90.35	Serviços de Consultoria	4.821,43		
3.3.90.36	Outros Serviços de Terceiros – Pessoa Física	1.607,14		
3.3.90.39	Outros Serviços de Terceiros – Pessoa Jurídica	2.892,86		
3.3.90.47	Obrigações Tributárias e Contributivas	270,00		
3.3.90.93	Indenizações e Restituições	535,71		
4	Despesas de Capital			2.678,57
4.4	Investimentos			2.678,57
4.4.90	Aplicações Diretas	2.678,57		
4.4.90.52	Equipamentos e Material Permanente	2.678,57		
		Total da Unidade Orçamentária:		27.000,00
		Total da Unidade Gestora:		27.000,00
		Total Geral:		129.540.000,00

Resumo

Pessoal e Encargos Sociais	57.636.840,46
Juros e Encargos da Dívida	20.000,00
Outras Despesas Correntes	42.639.300,42
Total das Despesas Correntes	100.296.140,88
Investimentos	15.386.859,12
Amortização da Dívida	2.517.000,00
Total das Despesas de Capital	17.903.859,12
Reserva de Contingência	3.600.000,00
Aplicação Direta Decorrente de Operação entre Órgãos, Fundos e Entidades Integrantes dos Orçamentos Fiscal e da Seguridade Social	7.389.000,00
Aplicação Direta Decorrente de Operação entre Órgãos, Fundos e Entidades Integrantes dos Orçamentos Fiscal e da Seguridade Social	20.000,00
Aplicação Direta Decorrente de Operação entre Órgãos, Fundos e Entidades Integrantes dos Orçamentos Fiscal e da Seguridade Social	50.000,00
Total das Despesas Correntes Intra-Orçamentárias	7.459.000,00
Aplicação Direta Decorrente de Operação entre Órgãos, Fundos e Entidades Integrantes dos Orçamentos Fiscal e da Seguridade Social	281.000,00
Total das Despesas de Capital Intra-Orçamentárias	281.000,00
TOTAL GERAL	129.540.000,00

Município de Bezerros

PRAÇA DUQUE DE CAXIAS, 60 - CENTRO - 55.660-000 - Bezerros/ PE
CNPJ: 10.091.510/0001-75 Fone: (81) 3728-6730



Usuário: Processamento de Dados

Chave de Autenticação
2011-9674-723

Página
1 / 38

Anexo 6 da Lei Nº 4.320/64 - Programa de Trabalho

Valores em R\$ - Período: Orçamento/2016

Unidade Gestora: 20001 - Prefeitura Municipal dos Bezerros

Unidade Orçamentária: 10001 - DEPARTAMENTO DE ADMINISTRAÇÃO FINANCEIRA

Código	Especificação	Não Orçamentária	Operação Especial	Projetos	Atividades	Total
4	Administração			513.000,00	3.096.352,00	3.609.352,00
4 122	Administração Geral			513.000,00	2.941.352,00	3.454.352,00
4 122 401	MODERNIZAÇÃO DO SISTEMA DE ARRECADAÇÃO " PMAT "			510.000,00		510.000,00
4 122 401 1.16	Reequipamento da Administração: Aquisição de veículos, móveis, máquinas e equipamentos diversos			360.000,00		360.000,00
	4.4.90.30 Material de Consumo			100.000,00		100.000,00
	4.4.90.35 Serviços de Consultoria			100.000,00		100.000,00
	4.4.90.39 Outros Serviços de Terceiros – Pessoa Jurídica			100.000,00		100.000,00
	4.4.90.52 Equipamentos e Material Permanente			60.000,00		60.000,00
4 122 401 1.114	Aquisição de veículos, móveis, máquinas e equipamentos diversos			150.000,00		150.000,00
	4.4.90.52 Equipamentos e Material Permanente			150.000,00		150.000,00
4 122 410	GESTÃO ADMINISTRATIVA DA SECRETARIA DA FAZENDA			3.000,00	2.941.352,00	2.944.352,00
4 122 410 1.120	Aquisição de veículos, móveis, máquinas e equipamentos diversos			3.000,00		3.000,00
	4.4.90.52 Equipamentos e Material Permanente			3.000,00		3.000,00
4 122 410 2.20	Contratação de Software e Assessoria Especializada				13.000,00	13.000,00
	3.3.90.35 Serviços de Consultoria				5.000,00	5.000,00
	3.3.90.36 Outros Serviços de Terceiros – Pessoa Física				5.000,00	5.000,00
	3.3.90.39 Outros Serviços de Terceiros – Pessoa Jurídica				3.000,00	3.000,00
4 122 410 2.28	Manutenção das atividades gerais da Secretaria da Fazenda e de suas unidades				2.888.352,00	2.888.352,00
	3.1.90.11 Vencimentos e Vantagens Fixas – Pessoal Civil				672.000,00	672.000,00
	3.1.90.13 Obrigações Patronais				687.000,00	687.000,00
	3.1.91.13 Obrigações Patronais				830.000,00	830.000,00
	3.3.90.14 Diárias – Civil				17.000,00	17.000,00
	3.3.90.30 Material de Consumo				59.000,00	59.000,00
	3.3.90.35 Serviços de Consultoria				55.000,00	55.000,00
	3.3.90.36 Outros Serviços de Terceiros – Pessoa Física				135.000,00	135.000,00
	3.3.90.39 Outros Serviços de Terceiros – Pessoa Jurídica				230.352,00	230.352,00
	3.3.90.47 Obrigações Tributárias e Contributivas				2.000,00	2.000,00
	3.3.90.92 Despesas de Exercícios Anteriores				21.000,00	21.000,00
	3.3.90.93 Indenizações e Restituições				130.000,00	130.000,00
	3.3.91.97 Aporte para Cobertura do Déficit Atuarial do RPPS				50.000,00	50.000,00
4 122 410 2.163	Aquisição de Brindes para Premiações;				40.000,00	40.000,00
	3.3.90.32 Material, Bem ou Serviço para Distribuição Gratuita				40.000,00	40.000,00
4 123	Administração Financeira				155.000,00	155.000,00
4 123 422	CONSÓRCIOS E COOPERAÇÕES TÉCNICO-FINANCEIRAS COM ENTES FEDERADOS				155.000,00	155.000,00
4 123 422 2.203	COOPERAÇÃO TÉCNICA E FINANCEIRA A ENTES FEDERADOS PARA REALIZAÇÃO DE PROGRAMAS EM CONJUNTO COM OUTROS GOVERNOS, INCLUINDO CONSÓRCIOS ENTRE MUNICÍPIOS - CONTRATO DE RATEIO.				155.000,00	155.000,00
	3.3.71.70 Rateio pela Participação em Consórcio Público				155.000,00	155.000,00
28	Encargos Especiais		3.157.000,00			3.157.000,00
28 846	Outros Encargos Especiais		3.157.000,00			3.157.000,00
28 846 0	Operações Especiais		3.157.000,00			3.157.000,00
28 846 0 0.3	Contribuição do Município para Formação do PASEP		364.000,00			364.000,00

Município de Bezerros

PRAÇA DUQUE DE CAXIAS, 60 - CENTRO - 55.660-000 - Bezerros/ PE
CNPJ: 10.091.510/0001-75 Fone: (81) 3728-6730



Usuário: Processamento de Dados

Chave de Autenticação
2011-9674-723

Página
2 / 38

Anexo 6 da Lei Nº 4.320/64 - Programa de Trabalho

Valores em R\$ - Período: Orçamento/2016

Unidade Orçamentária: 10001 - DEPARTAMENTO DE ADMINISTRAÇÃO FINANCEIRA

Código	Especificação	Não Orçamentária	Operação Especial	Projetos	Atividades	Total
28 846 0 0.4	3.3.90.47 Obrigações Tributárias e Contributivas		364.000,00			364.000,00
	Amortização e Encargos da Dívida		2.793.000,00			2.793.000,00
	3.2.90.21 Juros sobre a Dívida por Contrato		4.000,00			4.000,00
	3.2.90.22 Outros Encargos sobre a Dívida por Contrato		4.000,00			4.000,00
	3.2.91.21 Juros sobre a Dívida por Contrato		5.000,00			5.000,00
	3.3.90.93 Indenizações e Restituições		80.000,00			80.000,00
	4.6.90.71 Principal da Dívida Contratual Resgatado		2.500.000,00			2.500.000,00
	4.6.91.71 Principal da Dívida Contratual Resgatado		200.000,00			200.000,00
99	Reserva de Contingência		1.510.000,00			1.510.000,00
99 999	Reserva de Contingência		1.510.000,00			1.510.000,00
99 999 9999	Reserva de Contingência		1.510.000,00			1.510.000,00
99 999 9999 0.999	RESERVA DE CONTINGÊNCIA		1.510.000,00			1.510.000,00
	9.9.99.99 A Classificar		1.510.000,00			1.510.000,00
Total da Unidade Orçamentária			4.667.000,00	513.000,00	3.096.352,00	8.276.352,00

Unidade Orçamentária: 10002 - DEPARTAMENTO DE ADMINISTRAÇÃO TRIBUTÁRIA

Código	Especificação	Não Orçamentária	Operação Especial	Projetos	Atividades	Total
4	Administração			50.000,00	692.000,00	742.000,00
4 122	Administração Geral			50.000,00	692.000,00	742.000,00
4 122 410	GESTÃO ADMINISTRATIVA DA SECRETARIA DA FAZENDA			50.000,00	692.000,00	742.000,00
4 122 410 1.14	Reequipamento da Administração: Aquisição de veículos, móveis, máquinas e equipamentos diversos;			50.000,00		50.000,00
	4.4.90.52 Equipamentos e Material Permanente			50.000,00		50.000,00
4 122 410 2.42	Manutenção das Ações do Departamento de Administração Tributária				692.000,00	692.000,00
	3.1.90.11 Vencimentos e Vantagens Fixas – Pessoal Civil				310.000,00	310.000,00
	3.3.90.14 Diárias – Civil				2.000,00	2.000,00
	3.3.90.30 Material de Consumo				10.000,00	10.000,00
	3.3.90.36 Outros Serviços de Terceiros – Pessoa Física				147.000,00	147.000,00
	3.3.90.39 Outros Serviços de Terceiros – Pessoa Jurídica				222.000,00	222.000,00
	3.3.90.92 Despesas de Exercícios Anteriores				1.000,00	1.000,00
Total da Unidade Orçamentária				50.000,00	692.000,00	742.000,00

Unidade Orçamentária: 11001 - SECRETARIA DO GOVERNO MUNICIPAL

Código	Especificação	Não Orçamentária	Operação Especial	Projetos	Atividades	Total
2	Judiciária				12.000,00	12.000,00
2 62	Defesa do Interesse Público no Processo Judiciário				6.000,00	6.000,00
2 62 404	GESTÃO SUPERIOR DO MUNICÍPIO				6.000,00	6.000,00
2 62 404 2.15	Despesas com outros entes Federados				6.000,00	6.000,00
	3.3.90.30 Material de Consumo				2.000,00	2.000,00
	3.3.90.36 Outros Serviços de Terceiros – Pessoa Física				2.000,00	2.000,00
	3.3.90.39 Outros Serviços de Terceiros – Pessoa Jurídica				2.000,00	2.000,00
2 122	Administração Geral				6.000,00	6.000,00
2 122 404	GESTÃO SUPERIOR DO MUNICÍPIO				6.000,00	6.000,00
2 122 404 2.16	Prefeitura nas Comunidades				6.000,00	6.000,00
	3.3.90.30 Material de Consumo				2.000,00	2.000,00

Município de Bezerros

PRAÇA DUQUE DE CAXIAS, 60 - CENTRO - 55.660-000 - Bezerros/ PE
CNPJ: 10.091.510/0001-75 Fone: (81) 3728-6730



Usuário: Processamento de Dados

Chave de Autenticação
2011-9674-723

Página
3 / 38

Anexo 6 da Lei Nº 4.320/64 - Programa de Trabalho

Valores em R\$ - Período: Orçamento/2016

Unidade Orçamentária: 11001 - SECRETARIA DO GOVERNO MUNICIPAL

Código	Especificação	Não Orçamentária	Operação Especial	Projetos	Atividades	Total
	3.3.90.36				2.000,00	2.000,00
	3.3.90.39				2.000,00	2.000,00
4	Administração			16.000,00	2.195.000,00	2.211.000,00
4 122	Administração Geral				2.104.000,00	2.104.000,00
4 122 402	DIVULGAÇÃO INSTITUCIONAL				106.000,00	106.000,00
4 122 402 2.74	Manutenção de Ações da Secretaria de Governo				71.000,00	71.000,00
	3.1.90.11				5.000,00	5.000,00
	3.3.90.14				10.000,00	10.000,00
	3.3.90.30				20.000,00	20.000,00
	3.3.90.34				5.000,00	5.000,00
	3.3.90.35				1.000,00	1.000,00
	3.3.90.36				12.000,00	12.000,00
	3.3.90.39				18.000,00	18.000,00
4 122 402 2.168	Manutenção das ações de cerimonial do município.				35.000,00	35.000,00
	3.3.90.30				2.000,00	2.000,00
	3.3.90.36				18.000,00	18.000,00
	3.3.90.39				15.000,00	15.000,00
4 122 404	GESTÃO SUPERIOR DO MUNICÍPIO				1.998.000,00	1.998.000,00
4 122 404 2.17	Contribuições: CIDEM, CNM, AMUPE, IBAM e outros				24.000,00	24.000,00
	3.3.70.41				24.000,00	24.000,00
4 122 404 2.52	Manutenção das Ações de Caráter Continuado do Gabinete e Secretaria de Governo				1.974.000,00	1.974.000,00
	3.1.90.11				1.434.000,00	1.434.000,00
	3.3.90.14				31.000,00	31.000,00
	3.3.90.30				33.000,00	33.000,00
	3.3.90.33				30.000,00	30.000,00
	3.3.90.34				5.000,00	5.000,00
	3.3.90.36				70.000,00	70.000,00
	3.3.90.39				200.000,00	200.000,00
	3.3.90.92				171.000,00	171.000,00
4 131	Comunicação Social			16.000,00	91.000,00	107.000,00
4 131 402	DIVULGAÇÃO INSTITUCIONAL			16.000,00	91.000,00	107.000,00
4 131 402 1.5	Aquisição de equipamentos diversos de áudio e vídeo, entre outros			16.000,00		16.000,00
	4.4.90.52			16.000,00		16.000,00
4 131 402 2.166	Manutenção das atividades de divulgação (inclusive institucional), produção e veiculação das atividades da administração municipal.				91.000,00	91.000,00
	3.3.90.30				5.000,00	5.000,00
	3.3.90.36				15.000,00	15.000,00
	3.3.90.39				71.000,00	71.000,00
15	Urbanismo			1.004.000,00		1.004.000,00
15 452	Serviços Urbanos			1.004.000,00		1.004.000,00
15 452 1504	INFRAESTRUTURA URBANA			1.004.000,00		1.004.000,00
15 452 1504 1.70	Construção, reforma ou ampliação de muros de arrimos, rampas, escadarias e			400.000,00		400.000,00
	4.4.90.51			400.000,00		400.000,00

Município de Bezerros

PRAÇA DUQUE DE CAXIAS, 60 - CENTRO - 55.660-000 - Bezerros/ PE
CNPJ: 10.091.510/0001-75 Fone: (81) 3728-6730



Usuário: Processamento de Dados

Chave de Autenticação
2011-9674-723

Página
4 / 38

Anexo 6 da Lei Nº 4.320/64 - Programa de Trabalho

Valores em R\$ - Período: Orçamento/2016

Unidade Orçamentária: 11001 - SECRETARIA DO GOVERNO MUNICIPAL

Código	Especificação	Não Orçamentária	Operação Especial	Projetos	Atividades	Total
15 452 1504 1.125	Pav. Paralelepípedos, Granitos, Revest. Asfáltico, Investimentos FEM			604.000,00		604.000,00
	4.4.90.51 Obras e Instalações			604.000,00		604.000,00
Total da Unidade Orçamentária				1.020.000,00	2.207.000,00	3.227.000,00

Unidade Orçamentária: 11002 - CONTROLADORIA GERAL

Código	Especificação	Não Orçamentária	Operação Especial	Projetos	Atividades	Total
4	Administração			10.000,00	142.000,00	152.000,00
4 122	Administração Geral			10.000,00	142.000,00	152.000,00
4 122 414	GESTÃO DA CONTROLADORIA GERAL			10.000,00	142.000,00	152.000,00
4 122 414 1.20	Reequipamento e Modernização da Estrutura Administrativa da Unidade			10.000,00		10.000,00
	4.4.90.52 Equipamentos e Material Permanente			10.000,00		10.000,00
4 122 414 2.35	Manutenção das Ações da Unidade				142.000,00	142.000,00
	3.1.90.11 Vencimentos e Vantagens Fixas – Pessoal Civil				100.000,00	100.000,00
	3.3.90.14 Diárias – Civil				4.000,00	4.000,00
	3.3.90.30 Material de Consumo				2.000,00	2.000,00
	3.3.90.35 Serviços de Consultoria				2.000,00	2.000,00
	3.3.90.36 Outros Serviços de Terceiros – Pessoa Física				32.000,00	32.000,00
	3.3.90.39 Outros Serviços de Terceiros – Pessoa Jurídica				2.000,00	2.000,00
Total da Unidade Orçamentária				10.000,00	142.000,00	152.000,00

Unidade Orçamentária: 12001 - PROCURADORIA MUNICIPAL

Código	Especificação	Não Orçamentária	Operação Especial	Projetos	Atividades	Total	
4	Administração			2.000,00	240.000,00	242.000,00	
4 122	Administração Geral			2.000,00	240.000,00	242.000,00	
4 122 413	GESTÃO DA PROCURADORIA MUNICIPAL			2.000,00	240.000,00	242.000,00	
4 122 413 1.18	Reequipamento da Administração: Aquisição de veículos, móveis, máquinas e equipamentos diversos			2.000,00		2.000,00	
	4.4.90.52 Equipamentos e Material Permanente			2.000,00		2.000,00	
4 122 413 2.33	Manutenção das atividades gerais da Secretaria de Assuntos Jurídicos e de suas unidades				240.000,00	240.000,00	
	3.1.90.11 Vencimentos e Vantagens Fixas – Pessoal Civil				162.000,00	162.000,00	
	3.3.90.14 Diárias – Civil				1.000,00	1.000,00	
	3.3.90.30 Material de Consumo				6.000,00	6.000,00	
	3.3.90.36 Outros Serviços de Terceiros – Pessoa Física				1.000,00	1.000,00	
	3.3.90.39 Outros Serviços de Terceiros – Pessoa Jurídica				70.000,00	70.000,00	
28	Encargos Especiais		77.000,00			77.000,00	
28 846	Outros Encargos Especiais		77.000,00			77.000,00	
28 846 413	GESTÃO DA PROCURADORIA MUNICIPAL		77.000,00			77.000,00	
28 846 413 0.7	Precatórios e Sentenças Judiciais		77.000,00			77.000,00	
	3.1.90.91 Sentenças Judiciais			2.000,00		2.000,00	
	3.3.90.91 Sentenças Judiciais			75.000,00		75.000,00	
Total da Unidade Orçamentária				77.000,00	2.000,00	240.000,00	319.000,00

Unidade Orçamentária: 13001 - GABINETE DO SECRETÁRIO

Código	Especificação	Não Orçamentária	Operação Especial	Projetos	Atividades	Total
4	Administração			10.000,00	244.000,00	254.000,00

Município de Bezerros

PRAÇA DUQUE DE CAXIAS, 60 - CENTRO - 55.660-000 - Bezerros/ PE
CNPJ: 10.091.510/0001-75 Fone: (81) 3728-6730



Usuário: Processamento de Dados

Chave de Autenticação
2011-9674-723

Página
5 / 38

Anexo 6 da Lei Nº 4.320/64 - Programa de Trabalho

Valores em R\$ - Período: Orçamento/2016

Unidade Orçamentária: 13001 - GABINETE DO SECRETÁRIO

Código	Especificação	Não Orçamentária	Operação Especial	Projetos	Atividades	Total
4 122	Administração Geral			10.000,00	244.000,00	254.000,00
4 122 420	GESTÃO ADMINISTRATIVA DA SECRETARIA DE ADMINISTRAÇÃO			10.000,00	244.000,00	254.000,00
4 122 420 1.27	Reequipamento da Administração: Aquisição de veículos, móveis, máquinas e equipamentos diversos			10.000,00		10.000,00
	4.4.90.52 Equipamentos e Material Permanente			10.000,00		10.000,00
4 122 420 2.45	Manutenção das Ações do Gabinete do Secretário				241.000,00	241.000,00
	3.1.90.11 Vencimentos e Vantagens Fixas – Pessoal Civil				150.000,00	150.000,00
	3.1.90.96 Ressarcimento de Despesas de Pessoal Requisitado				2.000,00	2.000,00
	3.3.90.14 Diárias – Civil				2.000,00	2.000,00
	3.3.90.30 Material de Consumo				5.000,00	5.000,00
	3.3.90.34 Outras Despesas de Pessoal decorrentes de Contratos de Terceirização				2.000,00	2.000,00
	3.3.90.35 Serviços de Consultoria				9.000,00	9.000,00
	3.3.90.36 Outros Serviços de Terceiros – Pessoa Física				5.000,00	5.000,00
	3.3.90.39 Outros Serviços de Terceiros – Pessoa Jurídica				41.000,00	41.000,00
	3.3.90.47 Obrigações Tributárias e Contributivas				23.000,00	23.000,00
	3.3.90.92 Despesas de Exercícios Anteriores				2.000,00	2.000,00
4 122 420 2.46	Cooperações Técnico-financeiras com entes federados "Consórcios"				3.000,00	3.000,00
	3.3.90.30 Material de Consumo				1.000,00	1.000,00
	3.3.90.36 Outros Serviços de Terceiros – Pessoa Física				1.000,00	1.000,00
	3.3.90.39 Outros Serviços de Terceiros – Pessoa Jurídica				1.000,00	1.000,00
Total da Unidade Orçamentária				10.000,00	244.000,00	254.000,00

Unidade Orçamentária: 13002 - DEPARTAMENTO DE ADMINISTRAÇÃO GERAL

Código	Especificação	Não Orçamentária	Operação Especial	Projetos	Atividades	Total
4	Administração			147.000,00	1.064.000,00	1.211.000,00
4 122	Administração Geral			147.000,00	1.064.000,00	1.211.000,00
4 122 406	AMPLIAÇÃO E PRESERVAÇÃO DO PATRIMÔNIO (GUARDA MUNICIPAL)			10.000,00	120.000,00	130.000,00
4 122 406 1.9	Aquisição, móveis, máquinas, veículos e equipamentos diversos, inclusive de áudio e vídeo (videomonitoramento)			10.000,00		10.000,00
	4.4.90.52 Equipamentos e Material Permanente			10.000,00		10.000,00
4 122 406 2.23	Manutenção das atividades da Guarda Municipal;				120.000,00	120.000,00
	3.1.90.11 Vencimentos e Vantagens Fixas – Pessoal Civil				100.000,00	100.000,00
	3.3.90.14 Diárias – Civil				2.000,00	2.000,00
	3.3.90.30 Material de Consumo				14.000,00	14.000,00
	3.3.90.36 Outros Serviços de Terceiros – Pessoa Física				2.000,00	2.000,00
	3.3.90.39 Outros Serviços de Terceiros – Pessoa Jurídica				2.000,00	2.000,00
4 122 420	GESTÃO ADMINISTRATIVA DA SECRETARIA DE ADMINISTRAÇÃO			137.000,00	944.000,00	1.081.000,00
4 122 420 1.23	Reequipamento da Administração: Aquisição de veículos, móveis, máquinas e equipamentos diversos			137.000,00		137.000,00
	4.4.90.52 Equipamentos e Material Permanente			137.000,00		137.000,00
4 122 420 2.47	Manutenção da Diretoria e Assessoria Administrativa				944.000,00	944.000,00
	3.1.90.11 Vencimentos e Vantagens Fixas – Pessoal Civil				250.000,00	250.000,00
	3.3.90.14 Diárias – Civil				8.000,00	8.000,00
	3.3.90.30 Material de Consumo				9.000,00	9.000,00
	3.3.90.36 Outros Serviços de Terceiros – Pessoa Física				133.000,00	133.000,00

Município de Bezerros

PRAÇA DUQUE DE CAXIAS, 60 - CENTRO - 55.660-000 - Bezerros/ PE
CNPJ: 10.091.510/0001-75 Fone: (81) 3728-6730



Usuário: Processamento de Dados

Chave de Autenticação
2011-9674-723

Página
6 / 38

Anexo 6 da Lei Nº 4.320/64 - Programa de Trabalho

Valores em R\$ - Período: Orçamento/2016

Unidade Orçamentária: 13002 - DEPARTAMENTO DE ADMINISTRAÇÃO GERAL

Código	Especificação	Não Orçamentária	Operação Especial	Projetos	Atividades	Total
3.3.90.39	Outros Serviços de Terceiros – Pessoa Jurídica				430.000,00	430.000,00
3.3.90.92	Despesas de Exercícios Anteriores				114.000,00	114.000,00
6	Segurança Pública				40.000,00	40.000,00
6 182	Defesa Civil				40.000,00	40.000,00
6 182 420	GESTÃO ADMINISTRATIVA DA SECRETARIA DE ADMINISTRAÇÃO				40.000,00	40.000,00
6 182 420 2.84	Manutenção das Atividades da Defesa Civil "Assistência Emergencial às Vítimas de Calamidades"				40.000,00	40.000,00
3.3.90.30	Material de Consumo				10.000,00	10.000,00
3.3.90.32	Material, Bem ou Serviço para Distribuição Gratuita				10.000,00	10.000,00
3.3.90.36	Outros Serviços de Terceiros – Pessoa Física				10.000,00	10.000,00
3.3.90.39	Outros Serviços de Terceiros – Pessoa Jurídica				10.000,00	10.000,00

Total da Unidade Orçamentária

147.000,00

1.104.000,00

1.251.000,00

Unidade Orçamentária: 13003 - DEPARTAMENTO DE RECURSOS HUMANOS

Código	Especificação	Não Orçamentária	Operação Especial	Projetos	Atividades	Total
4	Administração				395.000,00	395.000,00
4 122	Administração Geral				392.000,00	392.000,00
4 122 404	GESTÃO SUPERIOR DO MUNICÍPIO				392.000,00	392.000,00
4 122 404 2.18	Manutenção do Departamento de Recursos Humanos				392.000,00	392.000,00
3.1.90.11	Vencimentos e Vantagens Fixas – Pessoal Civil				304.000,00	304.000,00
3.1.90.92	Despesas de Exercícios Anteriores				19.000,00	19.000,00
3.3.90.14	Diárias – Civil				2.000,00	2.000,00
3.3.90.30	Material de Consumo				2.000,00	2.000,00
3.3.90.36	Outros Serviços de Terceiros – Pessoa Física				1.000,00	1.000,00
3.3.90.39	Outros Serviços de Terceiros – Pessoa Jurídica				60.000,00	60.000,00
3.3.90.92	Despesas de Exercícios Anteriores				4.000,00	4.000,00
4 128	Formação de Recursos Humanos				3.000,00	3.000,00
4 128 404	GESTÃO SUPERIOR DO MUNICÍPIO				3.000,00	3.000,00
4 128 404 2.19	Capacitação de Servidores Públicos				3.000,00	3.000,00
3.3.90.36	Outros Serviços de Terceiros – Pessoa Física				1.000,00	1.000,00
3.3.90.39	Outros Serviços de Terceiros – Pessoa Jurídica				2.000,00	2.000,00

Total da Unidade Orçamentária

395.000,00

395.000,00

Unidade Orçamentária: 13004 - DEPARTAMENTO DE MATERIAL E PATRIMÔNIO

Código	Especificação	Não Orçamentária	Operação Especial	Projetos	Atividades	Total
4	Administração			4.000,00	82.000,00	86.000,00
4 122	Administração Geral			4.000,00	82.000,00	86.000,00
4 122 403	GESTÃO ADMINISTRATIVA DO PATRIMÔNIO MUNICIPAL			4.000,00	82.000,00	86.000,00
4 122 403 1.6	Aquisição de veículos, móveis, máquinas e equipamentos diversos.			4.000,00		4.000,00
4.4.90.52	Equipamentos e Material Permanente			4.000,00		4.000,00
4 122 403 2.13	Manutenção do sistema do Departamento de Material e Patrimônio, incluindo locação de software.				82.000,00	82.000,00
3.1.90.11	Vencimentos e Vantagens Fixas – Pessoal Civil				71.000,00	71.000,00
3.3.90.14	Diárias – Civil				1.000,00	1.000,00
3.3.90.30	Material de Consumo				2.000,00	2.000,00

Município de Bezerros

PRAÇA DUQUE DE CAXIAS , 60 - CENTRO - 55.660-000 - Bezerros/ PE
CNPJ: 10.091.510/0001-75 Fone: (81) 3728-6730



Usuário: Processamento de Dados

Chave de Autenticação
2011-9674-723

Página
7 / 38

Anexo 6 da Lei Nº 4.320/64 - Programa de Trabalho

Valores em R\$ - Período: Orçamento/2016

Unidade Orçamentária: 13004-DEPARTAMENTO DE MATERIAL E PATRIMÔNIO

Código	Especificação	Não Orçamentária	Operação Especial	Projetos	Atividades	Total
3.3.90.36	Outros Serviços de Terceiros – Pessoa Física				2.000,00	2.000,00
3.3.90.39	Outros Serviços de Terceiros – Pessoa Jurídica				6.000,00	6.000,00
Total da Unidade Orçamentária				4.000,00	82.000,00	86.000,00

Unidade Orçamentária: 14001-GABINETE DO SECRETÁRIO

Código	Especificação	Não Orçamentária	Operação Especial	Projetos	Atividades	Total
20	Agricultura			19.000,00	816.000,00	835.000,00
20 605	Abastecimento				49.000,00	49.000,00
20 605 2006	ABASTECIMENTO DE QUALIDADE				49.000,00	49.000,00
20 605 2006 2.138	Manutenção das ações vinculadas ao programa de Abastecimento de Qualidade				49.000,00	49.000,00
3.3.90.30	Material de Consumo				2.000,00	2.000,00
3.3.90.36	Outros Serviços de Terceiros – Pessoa Física				39.000,00	39.000,00
3.3.90.39	Outros Serviços de Terceiros – Pessoa Jurídica				8.000,00	8.000,00
20 606	Extensão Rural			19.000,00	767.000,00	786.000,00
20 606 421	GESTÃO ADMINISTRATIVA DA SECRETARIA DE AGRICULTURA E MEIO AMBIENTE				767.000,00	767.000,00
20 606 421 2.97	Manutenção da Unidade Administrativa do Gabinete do Secretário				767.000,00	767.000,00
3.1.90.11	Vencimentos e Vantagens Fixas – Pessoal Civil				512.000,00	512.000,00
3.3.90.14	Diárias – Civil				1.000,00	1.000,00
3.3.90.30	Material de Consumo				154.000,00	154.000,00
3.3.90.35	Serviços de Consultoria				2.000,00	2.000,00
3.3.90.36	Outros Serviços de Terceiros – Pessoa Física				27.000,00	27.000,00
3.3.90.39	Outros Serviços de Terceiros – Pessoa Jurídica				71.000,00	71.000,00
20 606 2006	ABASTECIMENTO DE QUALIDADE			19.000,00		19.000,00
20 606 2006 1.95	Reequipamentos de móveis, máquinas e equipamentos diversos			19.000,00		19.000,00
4.4.90.52	Equipamentos e Material Permanente			19.000,00		19.000,00
Total da Unidade Orçamentária				19.000,00	816.000,00	835.000,00

Unidade Orçamentária: 14002-DIRETORIA DE AGRICULTURA

Código	Especificação	Não Orçamentária	Operação Especial	Projetos	Atividades	Total
20	Agricultura			262.000,00	1.255.000,00	1.517.000,00
20 606	Extensão Rural			262.000,00	1.255.000,00	1.517.000,00
20 606 2001	APOIO AO DESENVOLVIMENTO DO SETOR AGROPECUÁRIO			262.000,00	1.174.000,00	1.436.000,00
20 606 2001 1.83	Aquisição de móveis, veículos, máquinas e equipamentos diversos			262.000,00		262.000,00
4.4.90.52	Equipamentos e Material Permanente			262.000,00		262.000,00
20 606 2001 2.119	Gestão Administrativa da Diretoria de Agricultura				1.174.000,00	1.174.000,00
3.1.90.11	Vencimentos e Vantagens Fixas – Pessoal Civil				407.000,00	407.000,00
3.3.90.14	Diárias – Civil				3.000,00	3.000,00
3.3.90.30	Material de Consumo				210.000,00	210.000,00
3.3.90.36	Outros Serviços de Terceiros – Pessoa Física				158.000,00	158.000,00
3.3.90.39	Outros Serviços de Terceiros – Pessoa Jurídica				396.000,00	396.000,00
20 606 2003	PRODUÇÃO E DISTRIBUIÇÃO DE SEMENTES E MUDAS				1.000,00	1.000,00
20 606 2003 2.134	Manutenção das ações vinculadas ao Programa de Produção e Distribuição de Sementes e Mudas				1.000,00	1.000,00
3.3.90.32	Material, Bem ou Serviço para Distribuição Gratuita				1.000,00	1.000,00
20 606 2004	EXPOSIÇÃO, FEIRAS E EVENTOS				30.000,00	30.000,00

Município de Bezerros

PRAÇA DUQUE DE CAXIAS, 60 - CENTRO - 55.660-000 - Bezerros/ PE
CNPJ: 10.091.510/0001-75 Fone: (81) 3728-6730



Usuário: Processamento de Dados

Chave de Autenticação
2011-9674-723

Página
8 / 38

Anexo 6 da Lei Nº 4.320/64 - Programa de Trabalho

Valores em R\$ - Período: Orçamento/2016

Unidade Orçamentária: 14002 - DIRETORIA DE AGRICULTURA

Código	Especificação	Não Orçamentária	Operação Especial	Projetos	Atividades	Total
20 606 2004 2.178	Manutenção das Ações da Unidade				30.000,00	30.000,00
	3.3.90.30 Material de Consumo				5.000,00	5.000,00
	3.3.90.36 Outros Serviços de Terceiros – Pessoa Física				10.000,00	10.000,00
	3.3.90.39 Outros Serviços de Terceiros – Pessoa Jurídica				15.000,00	15.000,00
20 606 2005	DESENVOLVIMENTO DE CAPRINO, BOVINO E OVINOCULTURA				50.000,00	50.000,00
20 606 2005 2.179	Manutenção das ações vinculadas ao Programa de Produção e Distribuição de Sementes e Mudas				50.000,00	50.000,00
	3.3.90.32 Material, Bem ou Serviço para Distribuição Gratuita				50.000,00	50.000,00
Total da Unidade Orçamentária				262.000,00	1.255.000,00	1.517.000,00

Unidade Orçamentária: 14003 - DIRETORIA DE MEIO AMBIENTE

Código	Especificação	Não Orçamentária	Operação Especial	Projetos	Atividades	Total
4	Administração			3.000,00	89.000,00	92.000,00
4 122	Administração Geral			3.000,00	89.000,00	92.000,00
4 122 421	GESTÃO ADMINISTRATIVA DA SECRETARIA DE AGRICULTURA E MEIO AMBIENTE			3.000,00	89.000,00	92.000,00
4 122 421 1.28	Reequipamento da Administração: Aquisição de veículos, móveis, máquinas e equipamentos diversos			3.000,00		3.000,00
	4.4.90.52 Equipamentos e Material Permanente			3.000,00		3.000,00
4 122 421 2.51	Manutenção e assessoria do Meio Ambiente				89.000,00	89.000,00
	3.1.90.11 Vencimentos e Vantagens Fixas – Pessoal Civil				80.000,00	80.000,00
	3.3.90.14 Diárias – Civil				1.000,00	1.000,00
	3.3.90.30 Material de Consumo				4.000,00	4.000,00
	3.3.90.35 Serviços de Consultoria				1.000,00	1.000,00
	3.3.90.36 Outros Serviços de Terceiros – Pessoa Física				3.000,00	3.000,00
18	Gestão Ambiental			1.031.000,00	105.000,00	1.136.000,00
18 541	Preservação e Conservação Ambiental				35.000,00	35.000,00
18 541 1801	PRESERVAÇÃO E CONSERVAÇÃO AMBIENTAL				35.000,00	35.000,00
18 541 1801 2.194	Implantação de Projetos de Sustentabilidade Social da Serra Negra				35.000,00	35.000,00
	3.3.90.36 Outros Serviços de Terceiros – Pessoa Física				30.000,00	30.000,00
	3.3.90.39 Outros Serviços de Terceiros – Pessoa Jurídica				5.000,00	5.000,00
18 543	Recuperação de Áreas Degradadas			1.031.000,00	70.000,00	1.101.000,00
18 543 1802	RECICLAGEM E TRATAMENTO DE RESÍDUOS SÓLIDOS			1.031.000,00	70.000,00	1.101.000,00
18 543 1802 1.79	Desapropriação de imóveis, construção de aterro sanitário, biodigestores, usina de compostagem e outros			1.031.000,00		1.031.000,00
	4.4.90.51 Obras e Instalações			781.000,00		781.000,00
	4.4.90.52 Equipamentos e Material Permanente			200.000,00		200.000,00
	4.4.90.61 Aquisição de Imóveis			50.000,00		50.000,00
18 543 1802 2.130	Manutenção das ações vinculadas ao Programa de Reciclagem e Tratamento de Resíduos Sólidos				70.000,00	70.000,00
	3.3.90.30 Material de Consumo				20.000,00	20.000,00
	3.3.90.36 Outros Serviços de Terceiros – Pessoa Física				20.000,00	20.000,00
	3.3.90.39 Outros Serviços de Terceiros – Pessoa Jurídica				30.000,00	30.000,00
Total da Unidade Orçamentária				1.034.000,00	194.000,00	1.228.000,00

Unidade Orçamentária: 15001 - GABINETE DO SECRETÁRIO

Código	Especificação	Não Orçamentária	Operação Especial	Projetos	Atividades	Total
--------	---------------	------------------	-------------------	----------	------------	-------

Município de Bezerros

PRAÇA DUQUE DE CAXIAS, 60 - CENTRO - 55.660-000 - Bezerros/ PE
CNPJ: 10.091.510/0001-75 Fone: (81) 3728-6730



Usuário: Processamento de Dados

Chave de Autenticação
2011-9674-723

Página
9 / 38

Anexo 6 da Lei Nº 4.320/64 - Programa de Trabalho

Valores em R\$ - Período: Orçamento/2016

Unidade Orçamentária: 15001 - GABINETE DO SECRETÁRIO

Código	Especificação	Não Orçamentária	Operação Especial	Projetos	Atividades	Total
12	Educação			1.185.847,20	1.266.000,00	2.451.847,20
12 361	Ensino Fundamental			1.185.847,20	1.266.000,00	2.451.847,20
12 361 1201	GESTÃO ADMINISTRATIVA DA SECRETARIA DE EDUCAÇÃO E CULTURA E MANUTENÇÃO DAS ATIVIDADES-MEIO DA EDUCAÇÃO BÁSICA			585.847,20	1.266.000,00	1.851.847,20
12 361 1201 1.46	Execução de pequenas obras e instalações para melhorar o funcionamento do órgão			200.000,00		200.000,00
4.4.90.51	Obras e Instalações			200.000,00		200.000,00
12 361 1201 1.122	Construção, Reforma e/ou Ampliação de Prédios destinados a Creches			385.847,20		385.847,20
4.4.90.51	Obras e Instalações			385.847,20		385.847,20
12 361 1201 2.94	Manutenção das atividades gerais da Secretaria de Educação em sua missão institucional de apoio administrativo				1.266.000,00	1.266.000,00
3.1.90.11	Vencimentos e Vantagens Fixas – Pessoal Civil				407.000,00	407.000,00
3.3.90.14	Diárias – Civil				16.000,00	16.000,00
3.3.90.30	Material de Consumo				350.000,00	350.000,00
3.3.90.34	Outras Despesas de Pessoal decorrentes de Contratos de Terceirização				1.000,00	1.000,00
3.3.90.36	Outros Serviços de Terceiros – Pessoa Física				350.000,00	350.000,00
3.3.90.39	Outros Serviços de Terceiros – Pessoa Jurídica				92.000,00	92.000,00
3.3.90.47	Obrigações Tributárias e Contributivas				50.000,00	50.000,00
12 361 1206	EDUCAÇÃO BÁSICA DE QUALIDADE			600.000,00		600.000,00
12 361 1206 1.52	Construção, reforma e/ou expansão da Rede Escolar de ensino básico			600.000,00		600.000,00
4.4.90.51	Obras e Instalações			600.000,00		600.000,00

Total da Unidade Orçamentária

1.185.847,20

1.266.000,00

2.451.847,20

Unidade Orçamentária: 15003 - DEPARTAMENTO DE DESENVOLVIMENTO EDUCACIONAL

Código	Especificação	Não Orçamentária	Operação Especial	Projetos	Atividades	Total
12	Educação			1.952.000,00	4.996.710,80	6.948.710,80
12 306	Alimentação e Nutrição				924.200,00	924.200,00
12 306 1213	ALIMENTAÇÃO ESCOLAR				924.200,00	924.200,00
12 306 1213 2.110	Manutenção do programa de alimentação escolar para assegurar o fornecimento da merenda escolar aos alunos				924.200,00	924.200,00
3.3.90.30	Material de Consumo				848.200,00	848.200,00
3.3.90.36	Outros Serviços de Terceiros – Pessoa Física				57.000,00	57.000,00
3.3.90.39	Outros Serviços de Terceiros – Pessoa Jurídica				19.000,00	19.000,00
12 361	Ensino Fundamental			1.742.000,00	2.615.000,00	4.357.000,00
12 361 1201	GESTÃO ADMINISTRATIVA DA SECRETARIA DE EDUCAÇÃO E CULTURA E MANUTENÇÃO DAS ATIVIDADES-MEIO DA EDUCAÇÃO BÁSICA				1.574.000,00	1.574.000,00
12 361 1201 2.94	Manutenção das atividades gerais da Secretaria de Educação em sua missão institucional de apoio administrativo				1.506.000,00	1.506.000,00
3.1.90.04	Contratação por Tempo Determinado				400.000,00	400.000,00
3.1.90.11	Vencimentos e Vantagens Fixas – Pessoal Civil				100.000,00	100.000,00
3.1.90.13	Obrigações Patronais				54.000,00	54.000,00
3.1.91.13	Obrigações Patronais				90.000,00	90.000,00
3.3.90.14	Diárias – Civil				3.000,00	3.000,00
3.3.90.30	Material de Consumo				677.000,00	677.000,00
3.3.90.32	Material, Bem ou Serviço para Distribuição Gratuita				50.000,00	50.000,00
3.3.90.36	Outros Serviços de Terceiros – Pessoa Física				46.000,00	46.000,00

Município de Bezerros

PRAÇA DUQUE DE CAXIAS, 60 - CENTRO - 55.660-000 - Bezerros/ PE
CNPJ: 10.091.510/0001-75 Fone: (81) 3728-6730



Usuário: Processamento de Dados

Chave de Autenticação
2011-9674-723

Página
10 / 38

Anexo 6 da Lei Nº 4.320/64 - Programa de Trabalho

Valores em R\$ - Período: Orçamento/2016

Unidade Orçamentária: 15003 - DEPARTAMENTO DE DESENVOLVIMENTO EDUCACIONAL

Código	Especificação	Não Orçamentária	Operação Especial	Projetos	Atividades	Total
12 361 1201 2.95	Outros Serviços de Terceiros – Pessoa Jurídica				86.000,00	86.000,00
12 361 1201 2.95	Profissionalização e Qualificação dos Docentes				56.000,00	56.000,00
3.3.90.30	Material de Consumo				12.000,00	12.000,00
3.3.90.32	Material, Bem ou Serviço para Distribuição Gratuita				12.000,00	12.000,00
3.3.90.36	Outros Serviços de Terceiros – Pessoa Física				12.000,00	12.000,00
3.3.90.39	Outros Serviços de Terceiros – Pessoa Jurídica				20.000,00	20.000,00
12 361 1201 2.96	Subvenções Sociais a Entidades Educacionais				12.000,00	12.000,00
3.3.50.43	Subvenções Sociais				12.000,00	12.000,00
12 361 1202	TRANSPORTE ESCOLAR DE QUALIDADE			435.000,00	997.000,00	1.432.000,00
12 361 1202 1.47	Aquisição de Veículos destinados ao transporte de estudantes			175.000,00		175.000,00
4.4.90.52	Equipamentos e Material Permanente			175.000,00		175.000,00
12 361 1202 1.121	Aquisição de Veículos destinados ao Transporte de Estudantes			260.000,00		260.000,00
4.4.90.52	Equipamentos e Material Permanente			260.000,00		260.000,00
12 361 1202 2.98	Oferecer serviço de transporte escolar regular para todos os alunos de escolas públicas do Município				997.000,00	997.000,00
3.3.90.18	Auxílio Financeiro a Estudantes				24.000,00	24.000,00
3.3.90.36	Outros Serviços de Terceiros – Pessoa Física				132.000,00	132.000,00
3.3.90.39	Outros Serviços de Terceiros – Pessoa Jurídica				841.000,00	841.000,00
12 361 1203	DINHEIRO DIRETO NA ESCOLA (PDDE)				14.000,00	14.000,00
12 361 1203 2.99	Manutenção das ações do PDDE, incluindo aquisição de materiais, implementação de projetos pedagógicos e outros				14.000,00	14.000,00
3.3.90.30	Material de Consumo				8.000,00	8.000,00
3.3.90.36	Outros Serviços de Terceiros – Pessoa Física				3.000,00	3.000,00
3.3.90.39	Outros Serviços de Terceiros – Pessoa Jurídica				3.000,00	3.000,00
12 361 1204	MODERNIZAÇÃO DA EDUCAÇÃO			1.307.000,00		1.307.000,00
12 361 1204 1.48	Desapropriação, Construção, reforma e ampliação de imóveis, instalações			479.000,00		479.000,00
4.4.90.51	Obras e Instalações			460.000,00		460.000,00
4.4.90.61	Aquisição de Imóveis			19.000,00		19.000,00
12 361 1204 1.49	Aquisição de veículos, móveis, máquinas e equipamentos diversos			828.000,00		828.000,00
4.4.90.52	Equipamentos e Material Permanente			828.000,00		828.000,00
12 361 1208	ASSISTÊNCIA AO ESTUDANTE DA REDE MUNICIPAL DE ENSINO				30.000,00	30.000,00
12 361 1208 2.105	Manutenção do programa de assistência ao estudante, incluindo a doação de materiais didático-pedagógicos e uniforme escolar				30.000,00	30.000,00
3.3.90.39	Outros Serviços de Terceiros – Pessoa Jurídica				30.000,00	30.000,00
12 364	Ensino Superior				4.000,00	4.000,00
12 364 1207	TRANSPORTE ESCOLAR UNIVERSITÁRIO				4.000,00	4.000,00
12 364 1207 2.104	Apoio financeiro aos estudantes universitários carentes do município que estão em cursos superiores				4.000,00	4.000,00
3.3.90.18	Auxílio Financeiro a Estudantes				4.000,00	4.000,00
12 365	Educação Infantil			200.000,00	1.399.510,80	1.599.510,80
12 365 1209	PROINFÂNCIA			200.000,00	1.399.510,80	1.599.510,80
12 365 1209 1.55	Aquisição de equipamentos e material permanente para Educação Infantil			200.000,00		200.000,00
4.4.90.52	Equipamentos e Material Permanente			200.000,00		200.000,00
12 365 1209 2.106	Manutenção de creches, unidades de educação infantil e beneficiários do Proinfância				832.000,00	832.000,00

Município de Bezerros

PRAÇA DUQUE DE CAXIAS, 60 - CENTRO - 55.660-000 - Bezerros/ PE
CNPJ: 10.091.510/0001-75 Fone: (81) 3728-6730



Usuário: Processamento de Dados

Chave de Autenticação
2011-9674-723

Página
11 / 38

Anexo 6 da Lei Nº 4.320/64 - Programa de Trabalho

Valores em R\$ - Período: Orçamento/2016

Unidade Orçamentária: 15003 - DEPARTAMENTO DE DESENVOLVIMENTO EDUCACIONAL

Código	Especificação	Não Orçamentária	Operação Especial	Projetos	Atividades	Total
	3.1.90.04				12.000,00	12.000,00
	3.1.90.11				360.000,00	360.000,00
	3.1.90.13				6.000,00	6.000,00
	3.1.91.13				6.000,00	6.000,00
	3.3.90.14				1.000,00	1.000,00
	3.3.90.30				180.000,00	180.000,00
	3.3.90.36				187.000,00	187.000,00
	3.3.90.39				80.000,00	80.000,00
12 365 1209 2.141	Manutenção de Creches e Unidades Escolares Infantil				567.510,80	567.510,80
	3.1.90.04				6.570,00	6.570,00
	3.1.90.11				6.570,00	6.570,00
	3.3.90.30				4.370,80	4.370,80
	3.3.90.36				500.000,00	500.000,00
	3.3.90.39				50.000,00	50.000,00
12 367	Educação Especial			10.000,00	54.000,00	64.000,00
12 367 1205	EDUCAÇÃO ESPECIAL			10.000,00	54.000,00	64.000,00
12 367 1205 1.51	Aquisição de veículos, móveis, máquinas materiais permanentes, para Educação Especial			10.000,00		10.000,00
	4.4.90.52			10.000,00		10.000,00
12 367 1205 2.101	Manutenção do programa de Educação Especial				54.000,00	54.000,00
	3.1.90.04				12.000,00	12.000,00
	3.1.90.11				6.000,00	6.000,00
	3.3.90.30				12.000,00	12.000,00
	3.3.90.36				17.000,00	17.000,00
	3.3.90.39				7.000,00	7.000,00
Total da Unidade Orçamentária				1.952.000,00	4.996.710,80	6.948.710,80

Unidade Orçamentária: 15004 - DEPARTAMENTO DE ADMINISTRAÇÃO DA UNIDADE

Código	Especificação	Não Orçamentária	Operação Especial	Projetos	Atividades	Total
12	Educação			6.000,00	933.000,00	939.000,00
12 361	Ensino Fundamental			6.000,00	933.000,00	939.000,00
12 361 1206	EDUCAÇÃO BÁSICA DE QUALIDADE			6.000,00	933.000,00	939.000,00
12 361 1206 1.53	Aquisição de Veículos, Móveis, Máquinas e Equipamentos destinados a Melhoria das Atividades voltadas para a educação básica			6.000,00		6.000,00
	4.4.90.52			6.000,00		6.000,00
12 361 1206 2.102	Manutenção do programa de educação básica de qualidade, no Município				933.000,00	933.000,00
	3.1.90.11				270.000,00	270.000,00
	3.3.90.14				200.000,00	200.000,00
	3.3.90.30				400.000,00	400.000,00
	3.3.90.36				61.000,00	61.000,00
	3.3.90.39				2.000,00	2.000,00
Total da Unidade Orçamentária				6.000,00	933.000,00	939.000,00

Unidade Orçamentária: 15005 - DEPARTAMENTO DE CULTURA

Código	Especificação	Não Orçamentária	Operação Especial	Projetos	Atividades	Total
13	Cultura			6.000,00	360.000,00	366.000,00

Município de Bezerros

PRAÇA DUQUE DE CAXIAS, 60 - CENTRO - 55.660-000 - Bezerros/ PE
CNPJ: 10.091.510/0001-75 Fone: (81) 3728-6730



Usuário: Processamento de Dados

Chave de Autenticação
2011-9674-723

Página
12 / 38

Anexo 6 da Lei Nº 4.320/64 - Programa de Trabalho

Valores em R\$ - Período: Orçamento/2016

Unidade Orçamentária: 15005 - DEPARTAMENTO DE CULTURA

Código	Especificação	Não Orçamentária	Operação Especial	Projetos	Atividades	Total
13 392	Difusão Cultural			6.000,00	360.000,00	366.000,00
13 392 1301	REVITALIZAÇÃO DO PATRIMÔNIO HISTÓRICO				360.000,00	360.000,00
13 392 1301 2.113	Implantação e manutenção de atividades destinadas a conservação e preservação				360.000,00	360.000,00
3.1.90.11	Vencimentos e Vantagens Fixas – Pessoal Civil				100.000,00	100.000,00
3.3.90.14	Diárias – Civil				10.000,00	10.000,00
3.3.90.30	Material de Consumo				40.000,00	40.000,00
3.3.90.36	Outros Serviços de Terceiros – Pessoa Física				140.000,00	140.000,00
3.3.90.39	Outros Serviços de Terceiros – Pessoa Jurídica				70.000,00	70.000,00
13 392 1302	AÇÕES CULTURAIS			6.000,00		6.000,00
13 392 1302 1.60	Aquisição de veículos, móveis, máquinas e equipamentos diversos para unidade			6.000,00		6.000,00
4.4.90.52	Equipamentos e Material Permanente			6.000,00		6.000,00
Total da Unidade Orçamentária				6.000,00	360.000,00	366.000,00

Unidade Orçamentária: 15006 - FUNDEB

Código	Especificação	Não Orçamentária	Operação Especial	Projetos	Atividades	Total
12	Educação			310.000,00	26.009.000,00	26.319.000,00
12 361	Ensino Fundamental			274.000,00	25.864.000,00	26.138.000,00
12 361 1202	TRANSPORTE ESCOLAR DE QUALIDADE			60.000,00	100.000,00	160.000,00
12 361 1202 1.130	Aquisição de Veículos, Móveis e Equipamentos diversos para o Transporte Escolar			60.000,00		60.000,00
4.4.90.52	Equipamentos e Material Permanente			60.000,00		60.000,00
12 361 1202 2.98	Oferecer serviço de transporte escolar regular para todos os alunos de escolas públicas do Município				100.000,00	100.000,00
3.3.90.30	Material de Consumo				20.000,00	20.000,00
3.3.90.36	Outros Serviços de Terceiros – Pessoa Física				10.000,00	10.000,00
3.3.90.39	Outros Serviços de Terceiros – Pessoa Jurídica				20.000,00	20.000,00
3.3.90.49	Auxílio-Transporte				50.000,00	50.000,00
12 361 1206	EDUCAÇÃO BÁSICA DE QUALIDADE			214.000,00	25.764.000,00	25.978.000,00
12 361 1206 1.52	Construção, reforma e/ou expansão da Rede Escolar de ensino básico			114.000,00		114.000,00
4.4.90.51	Obras e Instalações			104.000,00		104.000,00
4.4.90.61	Aquisição de Imóveis			10.000,00		10.000,00
12 361 1206 1.53	Aquisição de Veículos, Móveis, Máquinas e Equipamentos destinados a Melhoria das Atividades voltadas para a educação básica			100.000,00		100.000,00
4.4.90.52	Equipamentos e Material Permanente			100.000,00		100.000,00
12 361 1206 2.109	Manutenção das atividades do programa BRASIL ALFABETIZADO NO MUNICÍPIO				100.000,00	100.000,00
3.3.90.32	Material, Bem ou Serviço para Distribuição Gratuita				100.000,00	100.000,00
12 361 1206 2.161	Gestão Administrativa FUNDEB 40%				9.914.600,00	9.914.600,00
3.1.90.04	Contratação por Tempo Determinado				2.000.000,00	2.000.000,00
3.1.90.11	Vencimentos e Vantagens Fixas – Pessoal Civil				3.770.400,00	3.770.400,00
3.1.90.13	Obrigações Patronais				368.000,00	368.000,00
3.1.91.13	Obrigações Patronais				899.000,00	899.000,00
3.3.90.14	Diárias – Civil				20.000,00	20.000,00
3.3.90.30	Material de Consumo				800.000,00	800.000,00
3.3.90.34	Outras Despesas de Pessoal decorrentes de Contratos de Terceirização				5.000,00	5.000,00
3.3.90.35	Serviços de Consultoria				202.000,00	202.000,00

Município de Bezerros

PRAÇA DUQUE DE CAXIAS, 60 - CENTRO - 55.660-000 - Bezerros/ PE
CNPJ: 10.091.510/0001-75 Fone: (81) 3728-6730



Usuário: Processamento de Dados

Chave de Autenticação
2011-9674-723

Página
13 / 38

Anexo 6 da Lei Nº 4.320/64 - Programa de Trabalho

Valores em R\$ - Período: Orçamento/2016

Unidade Orçamentária: 15006 - FUNDEB

Código	Especificação	Não Orçamentária	Operação Especial	Projetos	Atividades	Total
	3.3.90.36				1.274.800,00	1.274.800,00
	3.3.90.39				340.000,00	340.000,00
	3.3.90.47				235.400,00	235.400,00
12 361 1206 2.162	Gestão Administrativa FUNDEB 60%				15.749.400,00	15.749.400,00
	3.1.90.04				1.000.000,00	1.000.000,00
	3.1.90.11				10.012.511,11	10.012.511,11
	3.1.90.13				500.000,00	500.000,00
	3.1.91.13				4.236.888,89	4.236.888,89
12 365	Educação Infantil			36.000,00	106.000,00	142.000,00
12 365 1206	EDUCAÇÃO BÁSICA DE QUALIDADE				106.000,00	106.000,00
12 365 1206 2.102	Manutenção do programa de educação básica de qualidade, no Município				30.000,00	30.000,00
	3.1.90.04				12.000,00	12.000,00
	3.1.90.11				18.000,00	18.000,00
12 365 1206 2.161	Gestão Administrativa FUNDEB 40%				76.000,00	76.000,00
	3.1.90.04				10.000,00	10.000,00
	3.1.90.11				24.000,00	24.000,00
	3.3.90.30				6.000,00	6.000,00
	3.3.90.36				12.000,00	12.000,00
	3.3.90.39				24.000,00	24.000,00
12 365 1209	PROINFÂNCIA			36.000,00		36.000,00
12 365 1209 1.54	Construção, reforma e/ou ampliação de imóveis, instalações para educação infantil			36.000,00		36.000,00
	4.4.90.51			36.000,00		36.000,00
12 366	Educação de Jovens e Adultos				39.000,00	39.000,00
12 366 1206	EDUCAÇÃO BÁSICA DE QUALIDADE				39.000,00	39.000,00
12 366 1206 2.161	Gestão Administrativa FUNDEB 40%				27.000,00	27.000,00
	3.1.90.04				6.000,00	6.000,00
	3.1.90.11				5.000,00	5.000,00
	3.3.90.30				6.000,00	6.000,00
	3.3.90.36				5.000,00	5.000,00
	3.3.90.39				5.000,00	5.000,00
12 366 1206 2.162	Gestão Administrativa FUNDEB 60%				12.000,00	12.000,00
	3.1.90.04				6.000,00	6.000,00
	3.1.90.11				6.000,00	6.000,00

Total da Unidade Orçamentária

310.000,00

26.009.000,00

26.319.000,00

Unidade Orçamentária: 16001 - GABINETE DO SECRETÁRIO

Código	Especificação	Não Orçamentária	Operação Especial	Projetos	Atividades	Total
4	Administração			10.000,00	902.000,00	912.000,00
4 122	Administração Geral			10.000,00	902.000,00	912.000,00
4 122 1501	GESTÃO ADMINISTRATIVA DA SECRETARIA DE INFRAESTRUTURA			10.000,00	902.000,00	912.000,00
4 122 1501 1.62	Reequipamento da Administração: Aquisição de móveis, máquinas e equipamentos diversos			10.000,00		10.000,00
	4.4.90.52			10.000,00		10.000,00
4 122 1501 2.170	Manutenção das ações vinculadas ao programa de gestão da secretaria de infraestrutura e suas unidades				902.000,00	902.000,00

Município de Bezerros

PRAÇA DUQUE DE CAXIAS , 60 - CENTRO - 55.660-000 - Bezerros/ PE
CNPJ: 10.091.510/0001-75 Fone: (81) 3728-6730



Usuário: Processamento de Dados

Chave de Autenticação
2011-9674-723

Página
14 / 38

Anexo 6 da Lei Nº 4.320/64 - Programa de Trabalho

Valores em R\$ - Período: Orçamento/2016

Unidade Orçamentária: 16001 - GABINETE DO SECRETÁRIO

Código	Especificação	Não Orçamentária	Operação Especial	Projetos	Atividades	Total
3.1.90.11	Vencimentos e Vantagens Fixas – Pessoal Civil				350.000,00	350.000,00
3.3.90.14	Diárias – Civil				8.000,00	8.000,00
3.3.90.30	Material de Consumo				170.000,00	170.000,00
3.3.90.36	Outros Serviços de Terceiros – Pessoa Física				264.000,00	264.000,00
3.3.90.39	Outros Serviços de Terceiros – Pessoa Jurídica				110.000,00	110.000,00

Total da Unidade Orçamentária

10.000,00

902.000,00

912.000,00

Unidade Orçamentária: 16002 - DEPARTAMENTO DE SERVIÇOS URBANOS

Código	Especificação	Não Orçamentária	Operação Especial	Projetos	Atividades	Total
15	Urbanismo			300.000,00	5.746.000,00	6.046.000,00
15 452	Serviços Urbanos			300.000,00	5.746.000,00	6.046.000,00
15 452 1501	GESTÃO ADMINISTRATIVA DA SECRETARIA DE INFRAESTRUTURA			300.000,00	2.579.000,00	2.879.000,00
15 452 1501 1.62	Reequipamento da Administração: Aquisição de móveis, máquinas e equipamentos diversos			300.000,00		300.000,00
4.4.90.52	Equipamentos e Material Permanente			300.000,00		300.000,00
15 452 1501 2.170	Manutenção das ações vinculadas ao programa de gestão da secretaria de infraestrutura e suas unidades				2.543.000,00	2.543.000,00
3.1.90.04	Contratação por Tempo Determinado				250.000,00	250.000,00
3.1.90.11	Vencimentos e Vantagens Fixas – Pessoal Civil				1.169.000,00	1.169.000,00
3.3.90.14	Diárias – Civil				4.000,00	4.000,00
3.3.90.30	Material de Consumo				400.000,00	400.000,00
3.3.90.36	Outros Serviços de Terceiros – Pessoa Física				200.000,00	200.000,00
3.3.90.39	Outros Serviços de Terceiros – Pessoa Jurídica				520.000,00	520.000,00
15 452 1501 2.171	Realização das ações de Utilidade Pública				36.000,00	36.000,00
3.3.90.30	Material de Consumo				3.000,00	3.000,00
3.3.90.36	Outros Serviços de Terceiros – Pessoa Física				3.000,00	3.000,00
3.3.90.39	Outros Serviços de Terceiros – Pessoa Jurídica				30.000,00	30.000,00
15 452 1502	PRAÇA PARA TODOS				288.000,00	288.000,00
15 452 1502 2.172	Manutenção das ações vinculadas ao Programa Praça, Parques, Jardins e Pátio de Eventos para Todos				288.000,00	288.000,00
3.1.90.11	Vencimentos e Vantagens Fixas – Pessoal Civil				60.000,00	60.000,00
3.3.90.30	Material de Consumo				185.000,00	185.000,00
3.3.90.36	Outros Serviços de Terceiros – Pessoa Física				26.000,00	26.000,00
3.3.90.39	Outros Serviços de Terceiros – Pessoa Jurídica				17.000,00	17.000,00
15 452 1503	CIDADE LIMPA				2.683.000,00	2.683.000,00
15 452 1503 2.173	Manutenção das ações vinculadas ao programa cidade limpa				2.683.000,00	2.683.000,00
3.1.90.04	Contratação por Tempo Determinado				6.000,00	6.000,00
3.1.90.11	Vencimentos e Vantagens Fixas – Pessoal Civil				6.000,00	6.000,00
3.3.90.30	Material de Consumo				230.000,00	230.000,00
3.3.90.36	Outros Serviços de Terceiros – Pessoa Física				435.000,00	435.000,00
3.3.90.37	Locação de Mão-de-Obra				6.000,00	6.000,00
3.3.90.39	Outros Serviços de Terceiros – Pessoa Jurídica				2.000.000,00	2.000.000,00
15 452 2501	ELETRIFICAÇÃO RURAL E ILUMINAÇÃO PÚBLICA				196.000,00	196.000,00
15 452 2501 2.149	Manutenção das ações vinculadas ao Programa de Eletrificação Rural e Iluminação Pública.				196.000,00	196.000,00
3.1.90.11	Vencimentos e Vantagens Fixas – Pessoal Civil				20.000,00	20.000,00

Município de Bezerros

PRAÇA DUQUE DE CAXIAS, 60 - CENTRO - 55.660-000 - Bezerros/ PE
CNPJ: 10.091.510/0001-75 Fone: (81) 3728-6730



Usuário: Processamento de Dados

Chave de Autenticação
2011-9674-723

Página
15 / 38

Anexo 6 da Lei Nº 4.320/64 - Programa de Trabalho

Valores em R\$ - Período: Orçamento/2016

Unidade Orçamentária: 16002 - DEPARTAMENTO DE SERVIÇOS URBANOS

Código	Especificação	Não Orçamentária	Operação Especial	Projetos	Atividades	Total
	3.3.90.30				35.000,00	35.000,00
	3.3.90.36				41.000,00	41.000,00
	3.3.90.39				100.000,00	100.000,00
18	Gestão Ambiental			800.000,00		800.000,00
18 541	Preservação e Conservação Ambiental			800.000,00		800.000,00
18 541 1801	PRESERVAÇÃO E CONSERVAÇÃO AMBIENTAL			800.000,00		800.000,00
18 541 1801 1.77	Aquisição de móveis, máquinas e equipamentos diversos inclusive para Parques Ecológicos			200.000,00		200.000,00
	4.4.90.52			200.000,00		200.000,00
18 541 1801 1.118	Implantação de Parque Ecológico Urbano as Margens do Rio Ipojuca			600.000,00		600.000,00
	4.4.90.51			600.000,00		600.000,00
Total da Unidade Orçamentária				1.100.000,00	5.746.000,00	6.846.000,00

Unidade Orçamentária: 16003 - DEPARTAMENTO DE INFRA-ESTRUTURA

Código	Especificação	Não Orçamentária	Operação Especial	Projetos	Atividades	Total
4	Administração			24.000,00		24.000,00
4 122	Administração Geral			24.000,00		24.000,00
4 122 407	APERFEIÇOAMENTO E MODERNIZAÇÃO ADMINISTRATIVA MUNICIPAL			12.000,00		12.000,00
4 122 407 1.124	Construção, reforma e/ou ampliações de Prédios e Espaços Públicos destinados a Reciclagem			12.000,00		12.000,00
	4.4.90.51			12.000,00		12.000,00
4 122 1501	GESTÃO ADMINISTRATIVA DA SECRETARIA DE INFRAESTRUTURA			12.000,00		12.000,00
4 122 1501 1.63	Execução de pequenas obras e instalações para melhorar o funcionamento do órgão			12.000,00		12.000,00
	4.4.90.51			12.000,00		12.000,00
8	Assistência Social			221.000,00		221.000,00
8 243	Assistência à Criança e ao Adolescente			221.000,00		221.000,00
8 243 1209	PROINFÂNCIA			221.000,00		221.000,00
8 243 1209 1.54	Construção, reforma e/ou ampliação de imóveis, instalações para educação infantil			221.000,00		221.000,00
	4.4.90.51			221.000,00		221.000,00
12	Educação			37.000,00		37.000,00
12 365	Educação Infantil			37.000,00		37.000,00
12 365 1209	PROINFÂNCIA			37.000,00		37.000,00
12 365 1209 1.54	Construção, reforma e/ou ampliação de imóveis, instalações para educação infantil			37.000,00		37.000,00
	4.4.90.51			37.000,00		37.000,00
13	Cultura			48.000,00		48.000,00
13 391	Patrimônio Histórico, Artístico e Arqueológico			12.000,00		12.000,00
13 391 1301	REVITALIZAÇÃO DO PATRIMÔNIO HISTÓRICO			12.000,00		12.000,00
13 391 1301 1.58	Execução de obras de restauração dos imóveis pertencentes ao patrimônio histórico do Município			12.000,00		12.000,00
	4.4.90.51			12.000,00		12.000,00
13 392	Difusão Cultural			36.000,00		36.000,00
13 392 1302	AÇÕES CULTURAIS			36.000,00		36.000,00
13 392 1302 1.59	Construção, reforma e/ou ampliação de imóveis destinados ao funcionamento de Museus, Casas do Artesão, Bibliotecas Municipais			36.000,00		36.000,00
	4.4.90.51			36.000,00		36.000,00
15	Urbanismo			2.362.000,00		2.362.000,00

Município de Bezerros

PRAÇA DUQUE DE CAXIAS, 60 - CENTRO - 55.660-000 - Bezerros/ PE
CNPJ: 10.091.510/0001-75 Fone: (81) 3728-6730



Usuário: Processamento de Dados

Chave de Autenticação
2011-9674-723

Página
16 / 38

Anexo 6 da Lei Nº 4.320/64 - Programa de Trabalho

Valores em R\$ - Período: Orçamento/2016

Unidade Orçamentária: 16003 - DEPARTAMENTO DE INFRA-ESTRUTURA

Código	Especificação	Não Orçamentária	Operação Especial	Projetos	Atividades	Total
15 122	Administração Geral			73.000,00		73.000,00
15 122 1501	GESTÃO ADMINISTRATIVA DA SECRETARIA DE INFRAESTRUTURA			1.000,00		1.000,00
15 122 1501 1.62	Reequipamento da Administração: Aquisição de móveis, máquinas e equipamentos diversos			1.000,00		1.000,00
4.4.90.52	Equipamentos e Material Permanente			1.000,00		1.000,00
15 122 1504	INFRAESTRUTURA URBANA			72.000,00		72.000,00
15 122 1504 1.69	Construção, reforma e/ou ampliação de cemitérios			48.000,00		48.000,00
4.4.90.51	Obras e Instalações			24.000,00		24.000,00
4.4.90.61	Aquisição de Imóveis			24.000,00		24.000,00
15 122 1504 1.74	Execução de obras estruturadoras na sede e zona rural do município, incluindo expansão viária, drenagem pluvial,			24.000,00		24.000,00
4.4.90.51	Obras e Instalações			24.000,00		24.000,00
15 451	Infra-Estrutura Urbana			161.000,00		161.000,00
15 451 1502	PRAÇA PARA TODOS			139.000,00		139.000,00
15 451 1502 1.64	Construção, reforma e/ou ampliação de praças, parques municipais, jardins, pátio de eventos e outros			139.000,00		139.000,00
4.4.90.51	Obras e Instalações			139.000,00		139.000,00
15 451 1504	INFRAESTRUTURA URBANA			22.000,00		22.000,00
15 451 1504 1.67	Construção, reforma de Banheiros e Sanitários Públicos, Privadas Higiênicas e Sanitários Domiciliares			22.000,00		22.000,00
4.4.90.51	Obras e Instalações			22.000,00		22.000,00
15 452	Serviços Urbanos			2.128.000,00		2.128.000,00
15 452 1504	INFRAESTRUTURA URBANA			2.128.000,00		2.128.000,00
15 452 1504 1.68	Pavimentação de vias públicas, com paralelepípedos granitos, resvestimento asfáltico e			12.000,00		12.000,00
4.4.90.51	Obras e Instalações			12.000,00		12.000,00
15 452 1504 1.70	Construção, reforma ou ampliação de muros de arrimos, rampas, escadarias e			62.000,00		62.000,00
4.4.90.51	Obras e Instalações			62.000,00		62.000,00
15 452 1504 1.71	Construção e Reposição de Calçamento e Meio-Fio e/ou Revestimento Recapeamento asfáltico Anel Viário			2.054.000,00		2.054.000,00
4.4.90.51	Obras e Instalações			2.054.000,00		2.054.000,00
16	Habitação			683.000,00		683.000,00
16 481	Habitação Rural			683.000,00		683.000,00
16 481 1601	MINHA CASA EM BEZERROS			683.000,00		683.000,00
16 481 1601 1.45	Execução do Projeto Minha Casa em Bezerros			683.000,00		683.000,00
4.4.90.51	Obras e Instalações			683.000,00		683.000,00
17	Saneamento			108.000,00		108.000,00
17 511	Saneamento Básico Rural			54.000,00		54.000,00
17 511 1701	SANEAMENTO URBANO			54.000,00		54.000,00
17 511 1701 1.75	Implantação de projetos de saneamento urbano, incluindo drenagem, redes de esgoto, sistemas de tratamento,			54.000,00		54.000,00
4.4.90.51	Obras e Instalações			54.000,00		54.000,00
17 512	Saneamento Básico Urbano			54.000,00		54.000,00
17 512 1701	SANEAMENTO URBANO			54.000,00		54.000,00
17 512 1701 1.75	Implantação de projetos de saneamento urbano, incluindo drenagem, redes de esgoto, sistemas de tratamento,			54.000,00		54.000,00
4.4.90.51	Obras e Instalações			54.000,00		54.000,00

Município de Bezerros

PRAÇA DUQUE DE CAXIAS, 60 - CENTRO - 55.660-000 - Bezerros/ PE
CNPJ: 10.091.510/0001-75 Fone: (81) 3728-6730



Usuário: Processamento de Dados

Chave de Autenticação
2011-9674-723

Página
17 / 38

Anexo 6 da Lei Nº 4.320/64 - Programa de Trabalho

Valores em R\$ - Período: Orçamento/2016

Unidade Orçamentária: 16003 - DEPARTAMENTO DE INFRA-ESTRUTURA

Código	Especificação	Não Orçamentária	Operação Especial	Projetos	Atividades	Total
18	Gestão Ambiental			585.000,00		585.000,00
18 451	Infra-Estrutura Urbana			119.000,00		119.000,00
18 451 1802	RECICLAGEM E TRATAMENTO DE RESÍDUOS SÓLIDOS			119.000,00		119.000,00
18 451 1802 1.79	Desapropriação de imóveis, construção de aterro sanitário, biodigestores, usina de compostagem e outros			119.000,00		119.000,00
	4.4.90.51 Obras e Instalações			95.000,00		95.000,00
	4.4.90.61 Aquisição de Imóveis			24.000,00		24.000,00
18 541	Preservação e Conservação Ambiental			466.000,00		466.000,00
18 541 1801	PRESERVAÇÃO E CONSERVAÇÃO AMBIENTAL			12.000,00		12.000,00
18 541 1801 1.78	Recuperação ambiental das Margens do Rio Ipojuca			12.000,00		12.000,00
	4.4.90.51 Obras e Instalações			12.000,00		12.000,00
18 541 1802	RECICLAGEM E TRATAMENTO DE RESÍDUOS SÓLIDOS			454.000,00		454.000,00
18 541 1802 1.80	Aquisição de equipamentos para aterro sanitário, usina de compostagem e outros			12.000,00		12.000,00
	4.4.90.52 Equipamentos e Material Permanente			12.000,00		12.000,00
18 541 1802 1.123	Construção, reforma de Banheiros e Sanitários Públicos, Privadas Higiênicas e Sanitários Domiciliares			442.000,00		442.000,00
	4.4.90.51 Obras e Instalações			442.000,00		442.000,00
20	Agricultura			541.000,00	2.916.000,00	3.457.000,00
20 605	Abastecimento			517.000,00	2.916.000,00	3.433.000,00
20 605 2006	ABASTECIMENTO DE QUALIDADE			517.000,00	2.916.000,00	3.433.000,00
20 605 2006 1.94	Construção, reforma e/ou ampliação de açougues, mercados, centrais de abastecimento e matadouro			517.000,00		517.000,00
	4.4.90.51 Obras e Instalações			517.000,00		517.000,00
20 605 2006 2.169	Manutenção das Ações da Unidade Mercado e Açougues				2.916.000,00	2.916.000,00
	3.1.90.04 Contratação por Tempo Determinado				481.000,00	481.000,00
	3.1.90.11 Vencimentos e Vantagens Fixas – Pessoal Civil				835.000,00	835.000,00
	3.3.90.14 Diárias – Civil				4.000,00	4.000,00
	3.3.90.30 Material de Consumo				420.000,00	420.000,00
	3.3.90.36 Outros Serviços de Terceiros – Pessoa Física				508.000,00	508.000,00
	3.3.90.39 Outros Serviços de Terceiros – Pessoa Jurídica				668.000,00	668.000,00
20 606	Extensão Rural			24.000,00		24.000,00
20 606 2003	PRODUÇÃO E DISTRIBUIÇÃO DE SEMENTES E MUDAS			24.000,00		24.000,00
20 606 2003 1.87	Construção, reforma e/ou ampliação de imóveis, instalações			24.000,00		24.000,00
	4.4.90.51 Obras e Instalações			24.000,00		24.000,00
22	Indústria			12.000,00		12.000,00
22 661	Promoção Industrial			12.000,00		12.000,00
22 661 2201	IMPLANTAÇÃO E AMPLIAÇÃO DE INFRAESTRUTURA INDUSTRIAL			12.000,00		12.000,00
22 661 2201 1.96	Executar Projetos de Infraestrutura para implantação de Indústrias			12.000,00		12.000,00
	4.4.90.51 Obras e Instalações			12.000,00		12.000,00
23	Comércio e Serviços			12.000,00		12.000,00
23 363	Ensino Profissional			12.000,00		12.000,00
23 363 2303	REALIZAÇÃO DE CURSOS DE QUALIFICAÇÃO PROFISSIONAL			12.000,00		12.000,00
23 363 2303 1.101	Construção de centros comunitários de ensino técnico profissionalizantes			12.000,00		12.000,00
	4.4.90.51 Obras e Instalações			12.000,00		12.000,00

Município de Bezerros

PRAÇA DUQUE DE CAXIAS, 60 - CENTRO - 55.660-000 - Bezerros/ PE
CNPJ: 10.091.510/0001-75 Fone: (81) 3728-6730



Usuário: Processamento de Dados

Chave de Autenticação
2011-9674-723

Página
18 / 38

Anexo 6 da Lei Nº 4.320/64 - Programa de Trabalho

Valores em R\$ - Período: Orçamento/2016

Unidade Orçamentária: 16003 - DEPARTAMENTO DE INFRA-ESTRUTURA

Código	Especificação	Não Orçamentária	Operação Especial	Projetos	Atividades	Total
25	Energia			94.000,00		94.000,00
25 752	Energia Elétrica			94.000,00		94.000,00
25 752 2501	ELETRIFICAÇÃO RURAL E ILUMINAÇÃO PÚBLICA			94.000,00		94.000,00
25 752 2501 1.102	Execução de projetos de eletrificação rural e expansão da rede de iluminação pública;			94.000,00		94.000,00
4.4.90.51	Obras e Instalações			94.000,00		94.000,00
26	Transporte			259.000,00		259.000,00
26 783	Transporte Ferroviário			259.000,00		259.000,00
26 783 2602	RODOVIAS E ESTRADAS VICINAIS			259.000,00		259.000,00
26 783 2602 1.106	Construção, ampliação, manutenção e conserto de estradas vicinais e vias de acessos no Município.			259.000,00		259.000,00
4.4.90.51	Obras e Instalações			259.000,00		259.000,00
27	Desporto e Lazer			13.000,00		13.000,00
27 812	Desporto Comunitário			13.000,00		13.000,00
27 812 2701	PROMOÇÃO DO DESPORTO E LAZER			13.000,00		13.000,00
27 812 2701 1.108	Desapropriação de imóveis, construção, reforma e recuperação de Espaços Esportivos			13.000,00		13.000,00
4.4.90.51	Obras e Instalações			13.000,00		13.000,00
Total da Unidade Orçamentária				4.999.000,00	2.916.000,00	7.915.000,00

Unidade Orçamentária: 17001 - GABINETE DO SECRETÁRIO

Código	Especificação	Não Orçamentária	Operação Especial	Projetos	Atividades	Total
4	Administração			8.000,00	721.000,00	729.000,00
4 122	Administração Geral			8.000,00	721.000,00	729.000,00
4 122 416	GESTÃO DA SECRETARIA DE TURISMO			8.000,00	721.000,00	729.000,00
4 122 416 1.22	Reequipamento da Administração: Aquisição de veículos, móveis, máquinas e equipamentos diversos			8.000,00		8.000,00
4.4.90.52	Equipamentos e Material Permanente			8.000,00		8.000,00
4 122 416 2.37	Manutenção das atividades gerais da Secretaria de Turismo e de suas unidades				721.000,00	721.000,00
3.1.90.11	Vencimentos e Vantagens Fixas – Pessoal Civil				381.000,00	381.000,00
3.3.90.14	Diárias – Civil				34.000,00	34.000,00
3.3.90.30	Material de Consumo				33.000,00	33.000,00
3.3.90.36	Outros Serviços de Terceiros – Pessoa Física				91.000,00	91.000,00
3.3.90.39	Outros Serviços de Terceiros – Pessoa Jurídica				182.000,00	182.000,00
Total da Unidade Orçamentária				8.000,00	721.000,00	729.000,00

Unidade Orçamentária: 17002 - DEPARTAMENTO DE INDÚSTRIA E COMÉRCIO

Código	Especificação	Não Orçamentária	Operação Especial	Projetos	Atividades	Total
4	Administração				47.000,00	47.000,00
4 122	Administração Geral				47.000,00	47.000,00
4 122 2201	IMPLANTAÇÃO E AMPLIAÇÃO DE INFRAESTRUTURA INDUSTRIAL				47.000,00	47.000,00
4 122 2201 2.140	Manutenção das Ações do Departamento de Indústria e Comércio.				47.000,00	47.000,00
3.1.90.11	Vencimentos e Vantagens Fixas – Pessoal Civil				6.000,00	6.000,00
3.3.90.14	Diárias – Civil				1.000,00	1.000,00
3.3.90.30	Material de Consumo				1.000,00	1.000,00
3.3.90.36	Outros Serviços de Terceiros – Pessoa Física				30.000,00	30.000,00
3.3.90.39	Outros Serviços de Terceiros – Pessoa Jurídica				9.000,00	9.000,00

Município de Bezerros

PRAÇA DUQUE DE CAXIAS, 60 - CENTRO - 55.660-000 - Bezerros/ PE
CNPJ: 10.091.510/0001-75 Fone: (81) 3728-6730



Usuário: Processamento de Dados

Chave de Autenticação
2011-9674-723

Página
19 / 38

Anexo 6 da Lei Nº 4.320/64 - Programa de Trabalho

Valores em R\$ - Período: Orçamento/2016

Unidade Orçamentária: 17002 - DEPARTAMENTO DE INDÚSTRIA E COMÉRCIO

Código	Especificação	Não Orçamentária	Operação Especial	Projetos	Atividades	Total
22	Indústria			12.000,00	16.000,00	28.000,00
22 122	Administração Geral			12.000,00		12.000,00
22 122 2201	IMPLANTAÇÃO E AMPLIAÇÃO DE INFRAESTRUTURA INDUSTRIAL			12.000,00		12.000,00
22 122 2201 1.97	Reequipamento da unidade, aquisição de veículos, móveis, máquinas e equipamentos			12.000,00		12.000,00
4.4.90.52	Equipamentos e Material Permanente			12.000,00		12.000,00
22 661	Promoção Industrial				16.000,00	16.000,00
22 661 2201	IMPLANTAÇÃO E AMPLIAÇÃO DE INFRAESTRUTURA INDUSTRIAL				16.000,00	16.000,00
22 661 2201 2.180	Manutenção das Ações vinc. a Programas de Industria e Comércio				16.000,00	16.000,00
3.3.90.30	Material de Consumo				6.000,00	6.000,00
3.3.90.36	Outros Serviços de Terceiros – Pessoa Física				6.000,00	6.000,00
3.3.90.39	Outros Serviços de Terceiros – Pessoa Jurídica				4.000,00	4.000,00
Total da Unidade Orçamentária				12.000,00	63.000,00	75.000,00

Unidade Orçamentária: 17003 - DEPARTAMENTO DE ESPORTES

Código	Especificação	Não Orçamentária	Operação Especial	Projetos	Atividades	Total
27	Desporto e Lazer			6.000,00	91.000,00	97.000,00
27 812	Desporto Comunitário			6.000,00	91.000,00	97.000,00
27 812 2701	PROMOÇÃO DO DESPORTO E LAZER			6.000,00	91.000,00	97.000,00
27 812 2701 1.109	Aquisição de equipamentos, veículo, móveis e utensílios			6.000,00		6.000,00
4.4.90.52	Equipamentos e Material Permanente			6.000,00		6.000,00
27 812 2701 2.155	Manutenção das ações do Departamento de Turismo, Esportes e Eventos				89.000,00	89.000,00
3.1.90.11	Vencimentos e Vantagens Fixas – Pessoal Civil				4.000,00	4.000,00
3.3.90.14	Diárias – Civil				6.000,00	6.000,00
3.3.90.30	Material de Consumo				1.000,00	1.000,00
3.3.90.36	Outros Serviços de Terceiros – Pessoa Física				18.000,00	18.000,00
3.3.90.39	Outros Serviços de Terceiros – Pessoa Jurídica				60.000,00	60.000,00
27 812 2701 2.156	Premiações em participação de competições				2.000,00	2.000,00
3.3.90.32	Material, Bem ou Serviço para Distribuição Gratuita				2.000,00	2.000,00
Total da Unidade Orçamentária				6.000,00	91.000,00	97.000,00

Unidade Orçamentária: 17004 - DEPARTAMENTO DE TURISMO E EVENTOS

Código	Especificação	Não Orçamentária	Operação Especial	Projetos	Atividades	Total
13	Cultura			6.000,00	3.144.000,00	3.150.000,00
13 392	Difusão Cultural			6.000,00	3.144.000,00	3.150.000,00
13 392 1302	AÇÕES CULTURAIS			6.000,00	3.144.000,00	3.150.000,00
13 392 1302 1.60	Aquisição de veículos, móveis, máquinas e equipamentos diversos para unidade			6.000,00		6.000,00
4.4.90.52	Equipamentos e Material Permanente			6.000,00		6.000,00
13 392 1302 2.114	Realização de festividades religiosas, profanas, cívicas, artísticas, manifestações culturais				2.987.000,00	2.987.000,00
3.3.90.30	Material de Consumo				52.000,00	52.000,00
3.3.90.36	Outros Serviços de Terceiros – Pessoa Física				935.000,00	935.000,00
3.3.90.39	Outros Serviços de Terceiros – Pessoa Jurídica				2.000.000,00	2.000.000,00
13 392 1302 2.115	Manutenção e apoio as entidades e grupos culturais do município				49.000,00	49.000,00
3.3.90.30	Material de Consumo				2.000,00	2.000,00
3.3.90.36	Outros Serviços de Terceiros – Pessoa Física				45.000,00	45.000,00

Município de Bezerros

PRAÇA DUQUE DE CAXIAS, 60 - CENTRO - 55.660-000 - Bezerros/ PE
CNPJ: 10.091.510/0001-75 Fone: (81) 3728-6730



Usuário: Processamento de Dados

Chave de Autenticação
2011-9674-723

Página
20 / 38

Anexo 6 da Lei Nº 4.320/64 - Programa de Trabalho

Valores em R\$ - Período: Orçamento/2016

Unidade Orçamentária: 17004-DEPARTAMENTO DE TURISMO E EVENTOS

Código	Especificação	Não Orçamentária	Operação Especial	Projetos	Atividades	Total
13 392 1302 2.116	Outros Serviços de Terceiros – Pessoa Jurídica				2.000,00	2.000,00
13 392 1302 2.116	Contratação de serviços particulares de seguranças para festividades no município				35.000,00	35.000,00
13 392 1302 2.118	Outros Serviços de Terceiros – Pessoa Jurídica				35.000,00	35.000,00
13 392 1302 2.118	Premiações a blocos, troças e grupos artísticos "carnavalescos e outros eventos folclóricos"				73.000,00	73.000,00
13 392 1302 2.118	Premiações Culturais, Artísticas, Científicas, Desportivas e Outras				40.000,00	40.000,00
13 392 1302 2.118	Material, Bem ou Serviço para Distribuição Gratuita				6.000,00	6.000,00
13 392 1302 2.118	Outros Auxílios Financeiros a Pessoas Físicas				27.000,00	27.000,00
27 812 2701 2.155	Desporto e Lazer				167.000,00	167.000,00
27 812 2701 2.155	Desporto Comunitário				167.000,00	167.000,00
27 812 2701 2.155	PROMOÇÃO DO DESPORTO E LAZER				167.000,00	167.000,00
27 812 2701 2.155	Manutenção das ações do Departamento de Turismo, Esportes e Eventos				167.000,00	167.000,00
27 812 2701 2.155	Vencimentos e Vantagens Fixas – Pessoal Civil				24.000,00	24.000,00
27 812 2701 2.155	Diárias – Civil				6.000,00	6.000,00
27 812 2701 2.155	Material de Consumo				10.000,00	10.000,00
27 812 2701 2.155	Outros Serviços de Terceiros – Pessoa Física				67.000,00	67.000,00
27 812 2701 2.155	Outros Serviços de Terceiros – Pessoa Jurídica				60.000,00	60.000,00

Total da Unidade Orçamentária

6.000,00

3.311.000,00

3.317.000,00

Unidade Orçamentária: 22001 - GABINETE DO SECRETÁRIO

Código	Especificação	Não Orçamentária	Operação Especial	Projetos	Atividades	Total
4 122 417 1.23	Administração			65.000,00	257.000,00	322.000,00
4 122 417 1.23	Administração Geral			65.000,00	257.000,00	322.000,00
4 122 417 1.23	GESTÃO DA SECRETARIA DA JUVENTUDE			65.000,00	257.000,00	322.000,00
4 122 417 1.23	Reequipamento da Administração: Aquisição de veículos, móveis, máquinas e equipamentos diversos			65.000,00		65.000,00
4 122 417 2.39	Equipamentos e Material Permanente			65.000,00		65.000,00
4 122 417 2.39	Manutenção das atividades gerais da Secretaria da Juventude, Qualificação Profissional e Esportes bem como de suas unidades				254.000,00	254.000,00
4 122 417 2.39	Vencimentos e Vantagens Fixas – Pessoal Civil				160.000,00	160.000,00
4 122 417 2.39	Diárias – Civil				3.000,00	3.000,00
4 122 417 2.39	Material de Consumo				10.000,00	10.000,00
4 122 417 2.39	Serviços de Consultoria				1.000,00	1.000,00
4 122 417 2.39	Outros Serviços de Terceiros – Pessoa Física				65.000,00	65.000,00
4 122 417 2.39	Outros Serviços de Terceiros – Pessoa Jurídica				15.000,00	15.000,00
4 122 417 2.40	Apoio às ações do Conselho Municipal de Políticas Públicas da Juventude				3.000,00	3.000,00
4 122 417 2.40	Material, Bem ou Serviço para Distribuição Gratuita				1.000,00	1.000,00
4 122 417 2.40	Outros Serviços de Terceiros – Pessoa Física				1.000,00	1.000,00
4 122 417 2.40	Outros Serviços de Terceiros – Pessoa Jurídica				1.000,00	1.000,00

Total da Unidade Orçamentária

65.000,00

257.000,00

322.000,00

Unidade Orçamentária: 23001 - DEBETRANS - FUNDO MUNICIPAL DE TRÂNSITO

Código	Especificação	Não Orçamentária	Operação Especial	Projetos	Atividades	Total
4 122 2601	Administração			12.000,00	85.000,00	97.000,00
4 122 2601	Administração Geral			12.000,00	85.000,00	97.000,00
4 122 2601	MELHORIA DO TRÂNSITO / DEBETRANS			12.000,00	85.000,00	97.000,00

Município de Bezerros

PRAÇA DUQUE DE CAXIAS, 60 - CENTRO - 55.660-000 - Bezerros/ PE
CNPJ: 10.091.510/0001-75 Fone: (81) 3728-6730



Usuário: Processamento de Dados

Chave de Autenticação
2011-9674-723

Página
21 / 38

Anexo 6 da Lei Nº 4.320/64 - Programa de Trabalho

Valores em R\$ - Período: Orçamento/2016

Unidade Orçamentária: 23001 - DEBETRANS - FUNDO MUNICIPAL DE TRÂNSITO

Código	Especificação	Não Orçamentária	Operação Especial	Projetos	Atividades	Total
4 122 2601 1.117	Aquisição de Equipamentos, Veículos, Móveis, Máquinas e Equipamentos de Segurança para o Departamento de Trânsito			12.000,00		12.000,00
4.4.90.52	Equipamentos e Material Permanente			12.000,00		12.000,00
4 122 2601 2.150	Manutenção das atividades do Departamento de Trânsito de Bezerros.				30.000,00	30.000,00
3.1.90.04	Contratação por Tempo Determinado				30.000,00	30.000,00
4 122 2601 2.177	Manutenção da Atividade de Finalização e Gerenciamento do Trânsito Municipal				55.000,00	55.000,00
3.1.90.04	Contratação por Tempo Determinado				10.000,00	10.000,00
3.1.90.11	Vencimentos e Vantagens Fixas – Pessoal Civil				30.000,00	30.000,00
3.3.90.14	Diárias – Civil				2.000,00	2.000,00
3.3.90.30	Material de Consumo				2.000,00	2.000,00
3.3.90.35	Serviços de Consultoria				2.000,00	2.000,00
3.3.90.36	Outros Serviços de Terceiros – Pessoa Física				2.000,00	2.000,00
3.3.90.39	Outros Serviços de Terceiros – Pessoa Jurídica				2.000,00	2.000,00
3.3.90.92	Despesas de Exercícios Anteriores				3.000,00	3.000,00
3.3.90.93	Indenizações e Restituições				2.000,00	2.000,00
26	Transporte			10.000,00	190.000,00	200.000,00
26 122	Administração Geral			10.000,00	190.000,00	200.000,00
26 122 2601	MELHORIA DO TRÂNSITO / DEBETRANS			10.000,00	190.000,00	200.000,00
26 122 2601 1.105	Aquisição de veículos, móveis, máquinas e equipamentos diversos para o regular funcionamento do Departamento de Trânsito de Bezerros			10.000,00		10.000,00
4.4.90.52	Equipamentos e Material Permanente			10.000,00		10.000,00
26 122 2601 2.150	Manutenção das atividades do Departamento de Trânsito de Bezerros.				190.000,00	190.000,00
3.1.90.11	Vencimentos e Vantagens Fixas – Pessoal Civil				68.000,00	68.000,00
3.3.90.14	Diárias – Civil				1.000,00	1.000,00
3.3.90.30	Material de Consumo				6.000,00	6.000,00
3.3.90.36	Outros Serviços de Terceiros – Pessoa Física				67.000,00	67.000,00
3.3.90.39	Outros Serviços de Terceiros – Pessoa Jurídica				48.000,00	48.000,00

Total da Unidade Orçamentária

22.000,00

275.000,00

297.000,00

Unidade Orçamentária: 27001 - GABINETE DO SECRETÁRIO

Código	Especificação	Não Orçamentária	Operação Especial	Projetos	Atividades	Total
27	Desporto e Lazer			10.000,00	100.000,00	110.000,00
27 812	Desporto Comunitário			10.000,00	100.000,00	110.000,00
27 812 2701	PROMOÇÃO DO DESPORTO E LAZER			10.000,00	100.000,00	110.000,00
27 812 2701 1.133	Aquisição de Equipamentos, Veículos, Móveis e Utensílios diversos para o Gabinete do Secretário de Esportes e Laser			10.000,00		10.000,00
4.4.90.52	Equipamentos e Material Permanente			10.000,00		10.000,00
27 812 2701 2.197	Subvenções Sociais a Entidades Esportivas através do Gab. Sec. Municipal de Esporte e Laser				30.000,00	30.000,00
3.3.50.41	Contribuições				30.000,00	30.000,00
27 812 2701 2.198	Manutenção das Ações do Gabinete do Sec. de Esporte e Lazer Municipal				70.000,00	70.000,00
3.1.90.11	Vencimentos e Vantagens Fixas – Pessoal Civil				30.000,00	30.000,00
3.3.90.14	Diárias – Civil				10.000,00	10.000,00
3.3.90.30	Material de Consumo				10.000,00	10.000,00
3.3.90.36	Outros Serviços de Terceiros – Pessoa Física				10.000,00	10.000,00

Município de Bezerros

PRAÇA DUQUE DE CAXIAS, 60 - CENTRO - 55.660-000 - Bezerros/ PE
CNPJ: 10.091.510/0001-75 Fone: (81) 3728-6730



Usuário: Processamento de Dados

Chave de Autenticação
2011-9674-723

Página
22 / 38

Anexo 6 da Lei Nº 4.320/64 - Programa de Trabalho

Valores em R\$ - Período: Orçamento/2016

Unidade Orçamentária: 27001 - GABINETE DO SECRETÁRIO

Código	Especificação	Não Orçamentária	Operação Especial	Projetos	Atividades	Total
3.3.90.39	Outros Serviços de Terceiros – Pessoa Jurídica				10.000,00	10.000,00
Total da Unidade Orçamentária				10.000,00	100.000,00	110.000,00

Unidade Orçamentária: 27002 - DEPARTAMENTO DE ESPORTE AMADOR

Código	Especificação	Não Orçamentária	Operação Especial	Projetos	Atividades	Total
27	Desporto e Lazer			15.000,00	65.000,00	80.000,00
27 812	Desporto Comunitário			15.000,00	65.000,00	80.000,00
27 812 2701	PROMOÇÃO DO DESPORTO E LAZER			15.000,00	65.000,00	80.000,00
27 812 2701 1.134	Aquisição de Equipamentos, Veículos, Móveis e Utensílios diversos para o Departº de Esportes			15.000,00		15.000,00
4.4.90.52	Equipamentos e Material Permanente			15.000,00		15.000,00
27 812 2701 2.199	Manutenção das Ações do Departamento de Esporte Municipal				65.000,00	65.000,00
3.1.90.04	Contratação por Tempo Determinado				5.000,00	5.000,00
3.1.90.11	Vencimentos e Vantagens Fixas – Pessoal Civil				30.000,00	30.000,00
3.3.90.30	Material de Consumo				10.000,00	10.000,00
3.3.90.36	Outros Serviços de Terceiros – Pessoa Física				10.000,00	10.000,00
3.3.90.39	Outros Serviços de Terceiros – Pessoa Jurídica				10.000,00	10.000,00
Total da Unidade Orçamentária				15.000,00	65.000,00	80.000,00

Unidade Orçamentária: 27003 - ESTÁDIO MUNICIPAL E PARQUE MUNICIPAL

Código	Especificação	Não Orçamentária	Operação Especial	Projetos	Atividades	Total
27	Desporto e Lazer			15.000,00	65.000,00	80.000,00
27 812	Desporto Comunitário			15.000,00	65.000,00	80.000,00
27 812 2701	PROMOÇÃO DO DESPORTO E LAZER			15.000,00	65.000,00	80.000,00
27 812 2701 1.135	Aquisição de Equipamentos, Veículos, Móveis e Utensílios diversos para Departº do Estádio e Parque Municipal			15.000,00		15.000,00
4.4.90.52	Equipamentos e Material Permanente			15.000,00		15.000,00
27 812 2701 2.201	Manutenção das Ações do Departº de Estádio e Parque Municipal				65.000,00	65.000,00
3.1.90.04	Contratação por Tempo Determinado				10.000,00	10.000,00
3.1.90.11	Vencimentos e Vantagens Fixas – Pessoal Civil				30.000,00	30.000,00
3.3.90.14	Diárias – Civil				5.000,00	5.000,00
3.3.90.30	Material de Consumo				10.000,00	10.000,00
3.3.90.39	Outros Serviços de Terceiros – Pessoa Jurídica				10.000,00	10.000,00
Total da Unidade Orçamentária				15.000,00	65.000,00	80.000,00

Total da Unidade Gestora **4.744.000,00** **12.798.847,20** **58.544.062,80** **76.086.910,00**

Unidade Gestora: 20002 - Câmara Municipal de Vereadores

Unidade Orçamentária: 26001 - Corpo Deliberativo e Secretaria da Câmara

Código	Especificação	Não Orçamentária	Operação Especial	Projetos	Atividades	Total
1	Legislativa			110.000,00	3.220.000,00	3.330.000,00
1 31	Ação Legislativa			110.000,00	3.100.000,00	3.210.000,00
1 31 101	GESTÃO ADMINISTRATIVA DO PODER LEGISLATIVO			110.000,00	3.100.000,00	3.210.000,00
1 31 101 1.1	Aquisição do Veículo Utilitário			50.000,00		50.000,00
4.4.90.52	Equipamentos e Material Permanente			50.000,00		50.000,00
1 31 101 1.2	Aquisição de móveis, máquinas, computadores e equipamentos diversos			20.000,00		20.000,00
4.4.90.52	Equipamentos e Material Permanente			20.000,00		20.000,00

Município de Bezerros

PRAÇA DUQUE DE CAXIAS, 60 - CENTRO - 55.660-000 - Bezerros/ PE
CNPJ: 10.091.510/0001-75 Fone: (81) 3728-6730



Usuário: Processamento de Dados

Chave de Autenticação
2011-9674-723

Página
23 / 38

Anexo 6 da Lei Nº 4.320/64 - Programa de Trabalho

Valores em R\$ - Período: Orçamento/2016

Unidade Orçamentária: 26001 - Corpo Deliberativo e Secretaria da Câmara

Código	Especificação	Não Orçamentária	Operação Especial	Projetos	Atividades	Total
1 31 101 1.3	Execução e Obras, reformas e ampliação do prédio da Câmara			30.000,00		30.000,00
	4.4.90.51 Obras e Instalações			30.000,00		30.000,00
1 31 101 1.4	Equipar o SCI do Poder Legislativo			10.000,00		10.000,00
	4.4.90.52 Equipamentos e Material Permanente			10.000,00		10.000,00
1 31 101 2.1	Manutenção dos serviços administrativos da Câmara e capacitação				625.000,00	625.000,00
	3.1.90.16 Outras Despesas Variáveis – Pessoal Civil				10.000,00	10.000,00
	3.3.90.08 Outros Benefícios Assistenciais do servidor e do militar				20.000,00	20.000,00
	3.3.90.14 Diárias – Civil				200.000,00	200.000,00
	3.3.90.30 Material de Consumo				40.000,00	40.000,00
	3.3.90.33 Passagens e Despesas com Locomoção				10.000,00	10.000,00
	3.3.90.35 Serviços de Consultoria				100.000,00	100.000,00
	3.3.90.36 Outros Serviços de Terceiros – Pessoa Física				30.000,00	30.000,00
	3.3.90.39 Outros Serviços de Terceiros – Pessoa Jurídica				200.000,00	200.000,00
	3.3.90.92 Despesas de Exercícios Anteriores				5.000,00	5.000,00
	3.3.90.93 Indenizações e Restituições				10.000,00	10.000,00
1 31 101 2.2	Manutenção dos Servidores Efetivos				100.000,00	100.000,00
	3.1.90.11 Vencimentos e Vantagens Fixas – Pessoal Civil				100.000,00	100.000,00
1 31 101 2.3	Manutenção dos Servidores Comissionados				700.000,00	700.000,00
	3.1.90.11 Vencimentos e Vantagens Fixas – Pessoal Civil				700.000,00	700.000,00
1 31 101 2.4	Subsídios dos Vereadores				1.200.000,00	1.200.000,00
	3.1.90.11 Vencimentos e Vantagens Fixas – Pessoal Civil				1.200.000,00	1.200.000,00
1 31 101 2.5	Concessão de Representação ao Presidente				130.000,00	130.000,00
	3.1.90.16 Outras Despesas Variáveis – Pessoal Civil				130.000,00	130.000,00
1 31 101 2.6	Divulgação dos atos do Poder Legislativo e Eventos				20.000,00	20.000,00
	3.3.90.36 Outros Serviços de Terceiros – Pessoa Física				10.000,00	10.000,00
	3.3.90.39 Outros Serviços de Terceiros – Pessoa Jurídica				10.000,00	10.000,00
1 31 101 2.7	Concessão de Verbas Idenizatórias para os Gabinetes dos Vereadores				310.000,00	310.000,00
	3.3.90.30 Material de Consumo				200.000,00	200.000,00
	3.3.90.36 Outros Serviços de Terceiros – Pessoa Física				80.000,00	80.000,00
	3.3.90.39 Outros Serviços de Terceiros – Pessoa Jurídica				30.000,00	30.000,00
1 31 101 2.10	Manutenção do SCI do Poder Legislativo				10.000,00	10.000,00
	3.3.90.39 Outros Serviços de Terceiros – Pessoa Jurídica				10.000,00	10.000,00
1 31 101 2.11	Contribuição para Entidades Representativas				5.000,00	5.000,00
	3.3.50.41 Contribuições				5.000,00	5.000,00
1 124	Controle Interno				120.000,00	120.000,00
1 124 101	GESTÃO ADMINISTRATIVA DO PODER LEGISLATIVO				120.000,00	120.000,00
1 124 101 2.10	Manutenção do SCI do Poder Legislativo				120.000,00	120.000,00
	3.1.90.11 Vencimentos e Vantagens Fixas – Pessoal Civil				80.000,00	80.000,00
	3.3.90.14 Diárias – Civil				10.000,00	10.000,00
	3.3.90.30 Material de Consumo				10.000,00	10.000,00
	3.3.90.35 Serviços de Consultoria				10.000,00	10.000,00
	3.3.90.36 Outros Serviços de Terceiros – Pessoa Física				10.000,00	10.000,00
9	Previdência Social				470.000,00	470.000,00

Município de Bezerros

PRAÇA DUQUE DE CAXIAS, 60 - CENTRO - 55.660-000 - Bezerros/ PE
CNPJ: 10.091.510/0001-75 Fone: (81) 3728-6730



Usuário: Processamento de Dados

Chave de Autenticação
2011-9674-723

Página
24 / 38

Anexo 6 da Lei Nº 4.320/64 - Programa de Trabalho

Valores em R\$ - Período: Orçamento/2016

Unidade Orçamentária: 26001 - Corpo Deliberativo e Secretaria da Câmara

Código	Especificação	Não Orçamentária	Operação Especial	Projetos	Atividades	Total
9 31	Ação Legislativa				30.000,00	30.000,00
9 31 101	GESTÃO ADMINISTRATIVA DO PODER LEGISLATIVO				30.000,00	30.000,00
9 31 101 2.9	Encargos Previdenciários RPPS				30.000,00	30.000,00
	3.1.91.13 Obrigações Patronais				30.000,00	30.000,00
9 271	Previdência Básica				440.000,00	440.000,00
9 271 101	GESTÃO ADMINISTRATIVA DO PODER LEGISLATIVO				440.000,00	440.000,00
9 271 101 2.8	Obrigações Patronais				440.000,00	440.000,00
	3.1.90.13 Obrigações Patronais				440.000,00	440.000,00
Total da Unidade Orçamentária				110.000,00	3.690.000,00	3.800.000,00
Total da Unidade Gestora				110.000,00	3.690.000,00	3.800.000,00

Unidade Gestora: 20003 - Instituto de Previdência dos Servidores dos Bezerros - IPREBE

Unidade Orçamentária: 25001 - Instituto de Previdência dos Servidores dos Bezerros - IPREBE

Código	Especificação	Não Orçamentária	Operação Especial	Projetos	Atividades	Total
4	Administração			132.000,00	655.000,00	787.000,00
4 122	Administração Geral			132.000,00	655.000,00	787.000,00
4 122 901	GESTÃO ADMINISTRATIVA DO RPPS			132.000,00	655.000,00	787.000,00
4 122 901 1.287	Execução de Obras, Aquisição de Imóveis, Móveis, Máquinas e Equipamentos Diversos			132.000,00		132.000,00
	4.4.90.51 Obras e Instalações			22.000,00		22.000,00
	4.4.90.52 Equipamentos e Material Permanente			10.000,00		10.000,00
	4.4.90.61 Aquisição de Imóveis			100.000,00		100.000,00
4 122 901 2.288	Gestão Administrativa do RPPS				605.000,00	605.000,00
	3.1.90.04 Contratação por Tempo Determinado				10.000,00	10.000,00
	3.1.90.05 Outros Benefícios Previdenciários do servidor ou do militar				35.000,00	35.000,00
	3.1.90.11 Vencimentos e Vantagens Fixas – Pessoal Civil				300.000,00	300.000,00
	3.1.90.13 Obrigações Patronais				15.000,00	15.000,00
	3.1.91.13 Obrigações Patronais				25.000,00	25.000,00
	3.3.90.14 Diárias – Civil				10.000,00	10.000,00
	3.3.90.30 Material de Consumo				10.000,00	10.000,00
	3.3.90.33 Passagens e Despesas com Locomoção				20.000,00	20.000,00
	3.3.90.35 Serviços de Consultoria				70.000,00	70.000,00
	3.3.90.36 Outros Serviços de Terceiros – Pessoa Física				40.000,00	40.000,00
	3.3.90.39 Outros Serviços de Terceiros – Pessoa Jurídica				60.000,00	60.000,00
	3.3.90.47 Obrigações Tributárias e Contributivas				5.000,00	5.000,00
	3.3.90.92 Despesas de Exercícios Anteriores				5.000,00	5.000,00
4 122 901 2.289	Capacitação e Treinamento de Gestores do Fundo e do Conselho do RPPS				50.000,00	50.000,00
	3.3.90.14 Diárias – Civil				10.000,00	10.000,00
	3.3.90.30 Material de Consumo				10.000,00	10.000,00
	3.3.90.33 Passagens e Despesas com Locomoção				10.000,00	10.000,00
	3.3.90.36 Outros Serviços de Terceiros – Pessoa Física				10.000,00	10.000,00
	3.3.90.39 Outros Serviços de Terceiros – Pessoa Jurídica				10.000,00	10.000,00
9	Previdência Social				9.208.000,00	9.208.000,00
9 272	Previdência do Regime Estatutário				9.208.000,00	9.208.000,00
9 272 902	MANUTENÇÃO DAS ATIVIDADES PREVIDENCIÁRIAS DO RPPS				9.208.000,00	9.208.000,00

Município de Bezerros

PRAÇA DUQUE DE CAXIAS, 60 - CENTRO - 55.660-000 - Bezerros/ PE
CNPJ: 10.091.510/0001-75 Fone: (81) 3728-6730



Usuário: Processamento de Dados

Chave de Autenticação
2011-9674-723

Página
25 / 38

Anexo 6 da Lei Nº 4.320/64 - Programa de Trabalho

Valores em R\$ - Período: Orçamento/2016

Unidade Orçamentária: 25001 - Instituto de Previdência dos Servidores dos Bezerros - IPREBE

Código	Especificação	Não Orçamentária	Operação Especial	Projetos	Atividades	Total
9 272 902 2.202	Compensação Previdenciária entre Regimes (RPPS/RGPS)				10.000,00	10.000,00
	3.3.20.81 Distribuição Constitucional ou Legal de Receitas				10.000,00	10.000,00
9 272 902 2.290	Manutenção das Atividades Previdenciárias				9.198.000,00	9.198.000,00
	3.1.90.01 Aposentadorias do RPPS, Reserva Remunerada e Reformas dos Militares				7.500.000,00	7.500.000,00
	3.1.90.03 Pensões do RPPS e do militar				1.200.000,00	1.200.000,00
	3.1.90.05 Outros Benefícios Previdenciários do servidor ou do militar				488.000,00	488.000,00
	3.1.90.92 Despesas de Exercícios Anteriores				10.000,00	10.000,00
28	Encargos Especiais		15.000,00		10.000,00	25.000,00
28 843	Serviço da Dívida Interna		15.000,00			15.000,00
28 843 902	MANUTENÇÃO DAS ATIVIDADES PREVIDENCIÁRIAS DO RPPS		15.000,00			15.000,00
28 843 902 0.2	Precatórios e Sentenças Judiciais		10.000,00			10.000,00
	3.1.90.91 Sentenças Judiciais		5.000,00			5.000,00
	3.3.90.91 Sentenças Judiciais		5.000,00			5.000,00
28 843 902 0.6	Amortização de Dívida Pública		5.000,00			5.000,00
	4.6.90.71 Principal da Dívida Contratual Resgatado		5.000,00			5.000,00
28 846	Outros Encargos Especiais				10.000,00	10.000,00
28 846 902	MANUTENÇÃO DAS ATIVIDADES PREVIDENCIÁRIAS DO RPPS				10.000,00	10.000,00
28 846 902 2.176	Indenizações e Restituições				10.000,00	10.000,00
	3.1.90.94 Indenizações e Restituições Trabalhistas				5.000,00	5.000,00
	3.3.90.93 Indenizações e Restituições				5.000,00	5.000,00
99	Reserva de Contingência		2.090.000,00			2.090.000,00
99 999	Reserva de Contingência		2.090.000,00			2.090.000,00
99 999 9999	Reserva de Contigência		2.090.000,00			2.090.000,00
99 999 9999 0.999	RESERVA DE CONTINGÊNCIA		2.090.000,00			2.090.000,00
	9.9.99.99 A Classificar		2.090.000,00			2.090.000,00
Total da Unidade Orçamentária			2.105.000,00	132.000,00	9.873.000,00	12.110.000,00
Total da Unidade Gestora			2.105.000,00	132.000,00	9.873.000,00	12.110.000,00

Unidade Gestora: 20004 - Fundo Municipal de Saúde dos Bezerros

Unidade Orçamentária: 18001 - GABINETE DO SECRETÁRIO

Código	Especificação	Não Orçamentária	Operação Especial	Projetos	Atividades	Total
10	Saúde				625.000,00	625.000,00
10 122	Administração Geral				605.000,00	605.000,00
10 122 1001	GESTÃO DA SECRETARIA DE SAÚDE				605.000,00	605.000,00
10 122 1001 2.85	Manutenção das atividades gerais e de apoio administrativo às ações e serviços públicos de saúde				75.000,00	75.000,00
	3.3.90.30 Material de Consumo				60.000,00	60.000,00
	3.3.90.36 Outros Serviços de Terceiros – Pessoa Física				5.000,00	5.000,00
	3.3.90.39 Outros Serviços de Terceiros – Pessoa Jurídica				10.000,00	10.000,00
10 122 1001 2.183	Manutenção Administrativa da Gerência Executiva de Administração				110.000,00	110.000,00
	3.1.90.04 Contratação por Tempo Determinado				20.000,00	20.000,00
	3.1.90.11 Vencimentos e Vantagens Fixas – Pessoal Civil				20.000,00	20.000,00
	3.3.90.14 Diárias – Civil				10.000,00	10.000,00
	3.3.90.30 Material de Consumo				20.000,00	20.000,00

Município de Bezerros

PRAÇA DUQUE DE CAXIAS, 60 - CENTRO - 55.660-000 - Bezerros/ PE
CNPJ: 10.091.510/0001-75 Fone: (81) 3728-6730



Usuário: Processamento de Dados

Chave de Autenticação
2011-9674-723

Página
26 / 38

Anexo 6 da Lei Nº 4.320/64 - Programa de Trabalho

Valores em R\$ - Período: Orçamento/2016

Unidade Orçamentária: 18001 - GABINETE DO SECRETÁRIO

Código	Especificação	Não Orçamentária	Operação Especial	Projetos	Atividades	Total
10 122 1001 2.184	Manutenção Administrativa da Gerência Executiva de Planejamento e Regulação em Saúde				140.000,00	140.000,00
3.3.90.36	Outros Serviços de Terceiros – Pessoa Física				20.000,00	20.000,00
3.3.90.39	Outros Serviços de Terceiros – Pessoa Jurídica				20.000,00	20.000,00
3.1.90.04	Contratação por Tempo Determinado				30.000,00	30.000,00
3.1.90.11	Vencimentos e Vantagens Fixas – Pessoal Civil				40.000,00	40.000,00
3.3.90.14	Diárias – Civil				10.000,00	10.000,00
3.3.90.30	Material de Consumo				20.000,00	20.000,00
3.3.90.36	Outros Serviços de Terceiros – Pessoa Física				20.000,00	20.000,00
3.3.90.39	Outros Serviços de Terceiros – Pessoa Jurídica				20.000,00	20.000,00
10 122 1001 2.185	Manutenção Administrativa da Gerência Executiva de Atenção à Saúde				140.000,00	140.000,00
3.1.90.04	Contratação por Tempo Determinado				30.000,00	30.000,00
3.1.90.11	Vencimentos e Vantagens Fixas – Pessoal Civil				40.000,00	40.000,00
3.3.90.14	Diárias – Civil				10.000,00	10.000,00
3.3.90.30	Material de Consumo				20.000,00	20.000,00
3.3.90.36	Outros Serviços de Terceiros – Pessoa Física				20.000,00	20.000,00
3.3.90.39	Outros Serviços de Terceiros – Pessoa Jurídica				20.000,00	20.000,00
10 122 1001 2.186	Manutenção Administrativa da Gerência Executiva de Vigilância e Promoção à Saúde				140.000,00	140.000,00
3.1.90.04	Contratação por Tempo Determinado				30.000,00	30.000,00
3.1.90.11	Vencimentos e Vantagens Fixas – Pessoal Civil				40.000,00	40.000,00
3.3.90.14	Diárias – Civil				10.000,00	10.000,00
3.3.90.30	Material de Consumo				20.000,00	20.000,00
3.3.90.36	Outros Serviços de Terceiros – Pessoa Física				20.000,00	20.000,00
3.3.90.39	Outros Serviços de Terceiros – Pessoa Jurídica				20.000,00	20.000,00
10 306	Alimentação e Nutrição				20.000,00	20.000,00
10 306 1001	GESTÃO DA SECRETARIA DE SAÚDE				20.000,00	20.000,00
10 306 1001 2.86	Manutenção do Serviço Materno Infantil				20.000,00	20.000,00
3.3.90.32	Material, Bem ou Serviço para Distribuição Gratuita				20.000,00	20.000,00

Total da Unidade Orçamentária

625.000,00 625.000,00

Unidade Orçamentária: 18002 - FUNDO MUNICIPAL DE SAÚDE - FMS

Código	Especificação	Não Orçamentária	Operação Especial	Projetos	Atividades	Total
10	Saúde			1.929.000,00	30.085.090,00	32.014.090,00
10 122	Administração Geral			360.000,00	3.298.000,00	3.658.000,00
10 122 1006	GESTÃO ADMINISTRATIVA DA SAÚDE			360.000,00	3.184.000,00	3.544.000,00
10 122 1006 1.43	Execução de obras para a gestão da Saúde			235.000,00		235.000,00
4.4.90.51	Obras e Instalações			200.000,00		200.000,00
4.4.90.61	Aquisição de Imóveis			35.000,00		35.000,00
10 122 1006 1.44	Aquisição de veículos, máquinas, móveis e equipamentos para a saúde e qualificação da gestão do SUS			125.000,00		125.000,00
4.4.90.52	Equipamentos e Material Permanente			125.000,00		125.000,00
10 122 1006 2.92	Gestão administrativa, qualificação da gestão do SUS				3.184.000,00	3.184.000,00
3.1.90.04	Contratação por Tempo Determinado				552.000,00	552.000,00
3.1.90.11	Vencimentos e Vantagens Fixas – Pessoal Civil				355.000,00	355.000,00
3.1.90.13	Obrigações Patronais				300.000,00	300.000,00

Município de Bezerros

PRAÇA DUQUE DE CAXIAS, 60 - CENTRO - 55.660-000 - Bezerros/ PE
CNPJ: 10.091.510/0001-75 Fone: (81) 3728-6730



Usuário: Processamento de Dados

Chave de Autenticação
2011-9674-723

Página
27 / 38

Anexo 6 da Lei Nº 4.320/64 - Programa de Trabalho

Valores em R\$ - Período: Orçamento/2016

Unidade Orçamentária: 18002 - FUNDO MUNICIPAL DE SAÚDE - FMS

Código	Especificação	Não Orçamentária	Operação Especial	Projetos	Atividades	Total
	3.1.90.16				1.000,00	1.000,00
	3.1.90.92				4.000,00	4.000,00
	3.1.90.96				6.000,00	6.000,00
	3.1.91.13				272.000,00	272.000,00
	3.3.90.14				14.000,00	14.000,00
	3.3.90.30				403.000,00	403.000,00
	3.3.90.34				6.000,00	6.000,00
	3.3.90.35				121.000,00	121.000,00
	3.3.90.36				502.000,00	502.000,00
	3.3.90.39				602.000,00	602.000,00
	3.3.90.47				12.000,00	12.000,00
	3.3.90.92				19.000,00	19.000,00
	3.3.95.30				5.000,00	5.000,00
	3.3.95.36				5.000,00	5.000,00
	3.3.95.39				5.000,00	5.000,00
10 122 1007	CONSELHO MUNICIPAL DE SAÚDE				114.000,00	114.000,00
10 122 1007 2.93	Manutenção das atividades do Conselho Municipal de Saúde, inclusive capacitação dos conselheiros.				114.000,00	114.000,00
	3.3.90.14				11.000,00	11.000,00
	3.3.90.30				31.000,00	31.000,00
	3.3.90.36				36.000,00	36.000,00
	3.3.90.39				36.000,00	36.000,00
10 301	Atenção Básica			637.000,00	8.604.090,00	9.241.090,00
10 301 1002	ATENÇÃO BÁSICA A SAÚDE DA POPULAÇÃO			637.000,00	8.604.090,00	9.241.090,00
10 301 1002 1.37	Aquisição de veículos, máquinas, móveis e equipamentos para a atenção básica			281.000,00		281.000,00
	4.4.90.52			281.000,00		281.000,00
10 301 1002 1.113	Execução de obras para a atenção básica			356.000,00		356.000,00
	4.4.90.51			356.000,00		356.000,00
10 301 1002 2.87	Manutenção das ações de atenção básica a saúde				6.759.200,00	6.759.200,00
	3.1.90.04				1.300.000,00	1.300.000,00
	3.1.90.11				2.332.000,00	2.332.000,00
	3.1.90.13				640.000,00	640.000,00
	3.1.90.16				165.000,00	165.000,00
	3.1.90.92				40.000,00	40.000,00
	3.1.91.13				548.000,00	548.000,00
	3.3.90.30				441.200,00	441.200,00
	3.3.90.32				24.000,00	24.000,00
	3.3.90.34				36.000,00	36.000,00
	3.3.90.36				525.000,00	525.000,00
	3.3.90.37				48.000,00	48.000,00
	3.3.90.39				156.000,00	156.000,00
	3.3.90.47				30.000,00	30.000,00
	3.3.90.48				450.000,00	450.000,00

Município de Bezerros

PRAÇA DUQUE DE CAXIAS, 60 - CENTRO - 55.660-000 - Bezerros/ PE
CNPJ: 10.091.510/0001-75 Fone: (81) 3728-6730



Usuário: Processamento de Dados

Chave de Autenticação
2011-9674-723

Página
28 / 38

Anexo 6 da Lei Nº 4.320/64 - Programa de Trabalho

Valores em R\$ - Período: Orçamento/2016

Unidade Orçamentária: 18002 - FUNDO MUNICIPAL DE SAÚDE - FMS

Código	Especificação	Não Orçamentária	Operação Especial	Projetos	Atividades	Total
10 301 1002 2.204	Despesas de Exercícios Anteriores				24.000,00	24.000,00
10 301 1002 2.204	Contribuição para o Núcleo Intermunicipal de Saúde - NIS (CONIAPE) - ATB				1.814.890,00	1.814.890,00
3.1.93.11	Vencimentos e Vantagens Fixas – Pessoal Civil				1.004.890,00	1.004.890,00
3.1.93.13	Obrigações Patronais				300.000,00	300.000,00
3.3.93.30	Material de Consumo				60.000,00	60.000,00
3.3.93.36	Outros Serviços de Terceiros – Pessoa Física				150.000,00	150.000,00
3.3.93.39	Outros Serviços de Terceiros – Pessoa Jurídica				300.000,00	300.000,00
10 301 1002 2.205	Consórcio Intermunicipal dos Municípios Pernambucanos - COMUPE - ATB				30.000,00	30.000,00
3.3.93.30	Material de Consumo				30.000,00	30.000,00
10 302	Assistência Hospitalar e Ambulatorial			672.000,00	14.972.000,00	15.644.000,00
10 302 1003	ASSISTÊNCIA DE MÉDIA E ALTA COMPLEXIDADE HOSPITALAR E AMBULATORIAL			672.000,00	14.972.000,00	15.644.000,00
10 302 1003 1.38	Execução de obras para a assistência de média e alta complexidade			472.000,00		472.000,00
4.4.90.51	Obras e Instalações			472.000,00		472.000,00
10 302 1003 1.39	Aquisição de veículos, máquinas, móveis e equipamentos para a assistência de média e alta complexidade			180.000,00		180.000,00
4.4.90.52	Equipamentos e Material Permanente			180.000,00		180.000,00
10 302 1003 1.119	Implantação de Centro de Atenção Psicossocial			20.000,00		20.000,00
4.4.90.52	Equipamentos e Material Permanente			20.000,00		20.000,00
10 302 1003 2.88	Manutenção das ações de assistência Hospitalar e Ambulatorial de média e alta complexidade				13.202.000,00	13.202.000,00
3.1.90.04	Contratação por Tempo Determinado				3.950.000,00	3.950.000,00
3.1.90.11	Vencimentos e Vantagens Fixas – Pessoal Civil				1.265.000,00	1.265.000,00
3.1.90.13	Obrigações Patronais				380.000,00	380.000,00
3.1.90.16	Outras Despesas Variáveis – Pessoal Civil				26.000,00	26.000,00
3.1.90.92	Despesas de Exercícios Anteriores				42.000,00	42.000,00
3.1.91.13	Obrigações Patronais				272.000,00	272.000,00
3.3.90.30	Material de Consumo				693.000,00	693.000,00
3.3.90.32	Material, Bem ou Serviço para Distribuição Gratuita				44.000,00	44.000,00
3.3.90.34	Outras Despesas de Pessoal decorrentes de Contratos de Terceirização				4.000,00	4.000,00
3.3.90.36	Outros Serviços de Terceiros – Pessoa Física				849.000,00	849.000,00
3.3.90.37	Locação de Mão-de-Obra				36.000,00	36.000,00
3.3.90.39	Outros Serviços de Terceiros – Pessoa Jurídica				5.025.000,00	5.025.000,00
3.3.90.47	Obrigações Tributárias e Contributivas				24.000,00	24.000,00
3.3.90.48	Outros Auxílios Financeiros a Pessoas Físicas				282.000,00	282.000,00
3.3.90.92	Despesas de Exercícios Anteriores				310.000,00	310.000,00
10 302 1003 2.206	Contribuição para o Núcleo Intermunicipal de Saúde - NIS (CONIAPE) - MAC				1.740.000,00	1.740.000,00
3.1.93.11	Vencimentos e Vantagens Fixas – Pessoal Civil				1.100.000,00	1.100.000,00
3.1.93.13	Obrigações Patronais				300.000,00	300.000,00
3.3.93.30	Material de Consumo				70.000,00	70.000,00
3.3.93.36	Outros Serviços de Terceiros – Pessoa Física				70.000,00	70.000,00
3.3.93.39	Outros Serviços de Terceiros – Pessoa Jurídica				200.000,00	200.000,00
10 302 1003 2.207	Consórcio Intermunicipal dos Municípios Pernambucanos - COMUPE - MAC				30.000,00	30.000,00
3.3.93.30	Material de Consumo				30.000,00	30.000,00
10 303	Suporte Profilático e Terapêutico				2.328.000,00	2.328.000,00

Município de Bezerros

PRAÇA DUQUE DE CAXIAS, 60 - CENTRO - 55.660-000 - Bezerros/ PE
CNPJ: 10.091.510/0001-75 Fone: (81) 3728-6730



Usuário: Processamento de Dados

Chave de Autenticação
2011-9674-723

Página
29 / 38

Anexo 6 da Lei Nº 4.320/64 - Programa de Trabalho

Valores em R\$ - Período: Orçamento/2016

Unidade Orçamentária: 18002 - FUNDO MUNICIPAL DE SAÚDE - FMS

Código	Especificação	Não Orçamentária	Operação Especial	Projetos	Atividades	Total
10 303 1004	ASSISTÊNCIA FARMACÊUTICA				2.328.000,00	2.328.000,00
10 303 1004 2.89	Manutenção da Assistência Farmacêutica Básica				1.588.000,00	1.588.000,00
3.1.90.04	Contratação por Tempo Determinado				86.000,00	86.000,00
3.1.90.11	Vencimentos e Vantagens Fixas – Pessoal Civil				16.000,00	16.000,00
3.1.90.13	Obrigações Patronais				11.000,00	11.000,00
3.1.91.13	Obrigações Patronais				6.000,00	6.000,00
3.3.90.14	Diárias – Civil				6.000,00	6.000,00
3.3.90.30	Material de Consumo				731.000,00	731.000,00
3.3.90.32	Material, Bem ou Serviço para Distribuição Gratuita				692.000,00	692.000,00
3.3.90.36	Outros Serviços de Terceiros – Pessoa Física				17.000,00	17.000,00
3.3.90.39	Outros Serviços de Terceiros – Pessoa Jurídica				17.000,00	17.000,00
3.3.90.47	Obrigações Tributárias e Contributivas				6.000,00	6.000,00
10 303 1004 2.208	Consórcio Intermunicipal dos Municípios Pernambucanos - COMUPE - FB				740.000,00	740.000,00
3.3.93.30	Material de Consumo				740.000,00	740.000,00
10 304	Vigilância Sanitária			43.000,00	116.000,00	159.000,00
10 304 1005	VIGILÂNCIA EM SAÚDE			43.000,00	116.000,00	159.000,00
10 304 1005 1.41	Execução de obras para a Vigilância em Saúde			29.000,00		29.000,00
4.4.90.51	Obras e Instalações			29.000,00		29.000,00
10 304 1005 1.42	Aquisição de veículos, máquinas, móveis e equipamentos para a Vigilância em Saúde			14.000,00		14.000,00
4.4.90.52	Equipamentos e Material Permanente			14.000,00		14.000,00
10 304 1005 2.90	Manutenção das ações de Vigilância Sanitária				116.000,00	116.000,00
3.1.90.04	Contratação por Tempo Determinado				25.000,00	25.000,00
3.1.90.11	Vencimentos e Vantagens Fixas – Pessoal Civil				33.000,00	33.000,00
3.1.90.13	Obrigações Patronais				2.000,00	2.000,00
3.1.90.16	Outras Despesas Variáveis – Pessoal Civil				5.000,00	5.000,00
3.1.90.92	Despesas de Exercícios Anteriores				3.000,00	3.000,00
3.1.91.13	Obrigações Patronais				3.000,00	3.000,00
3.3.90.30	Material de Consumo				10.000,00	10.000,00
3.3.90.34	Outras Despesas de Pessoal decorrentes de Contratos de Terceirização				3.000,00	3.000,00
3.3.90.36	Outros Serviços de Terceiros – Pessoa Física				23.000,00	23.000,00
3.3.90.37	Locação de Mão-de-Obra				3.000,00	3.000,00
3.3.90.39	Outros Serviços de Terceiros – Pessoa Jurídica				3.000,00	3.000,00
3.3.90.92	Despesas de Exercícios Anteriores				3.000,00	3.000,00
10 305	Vigilância Epidemiológica			217.000,00	767.000,00	984.000,00
10 305 1005	VIGILÂNCIA EM SAÚDE			217.000,00	767.000,00	984.000,00
10 305 1005 1.41	Execução de obras para a Vigilância em Saúde			6.000,00		6.000,00
4.4.90.51	Obras e Instalações			6.000,00		6.000,00
10 305 1005 1.42	Aquisição de veículos, máquinas, móveis e equipamentos para a Vigilância em Saúde			211.000,00		211.000,00
4.4.90.52	Equipamentos e Material Permanente			211.000,00		211.000,00
10 305 1005 2.91	Manutenção das ações de Vigilância Epidemiológica e Ambulatorial				767.000,00	767.000,00
3.1.90.04	Contratação por Tempo Determinado				62.000,00	62.000,00
3.1.90.11	Vencimentos e Vantagens Fixas – Pessoal Civil				418.000,00	418.000,00
3.1.90.13	Obrigações Patronais				117.000,00	117.000,00

Município de Bezerros

PRAÇA DUQUE DE CAXIAS, 60 - CENTRO - 55.660-000 - Bezerros/ PE
CNPJ: 10.091.510/0001-75 Fone: (81) 3728-6730



Usuário: Processamento de Dados

Chave de Autenticação
2011-9674-723

Página
30 / 38

Anexo 6 da Lei Nº 4.320/64 - Programa de Trabalho

Valores em R\$ - Período: Orçamento/2016

Unidade Orçamentária: 18002 - FUNDO MUNICIPAL DE SAÚDE - FMS

Código	Especificação	Não Orçamentária	Operação Especial	Projetos	Atividades	Total
	3.1.90.16				4.000,00	4.000,00
	3.1.90.92				2.000,00	2.000,00
	3.1.91.13				83.000,00	83.000,00
	3.3.90.30				10.000,00	10.000,00
	3.3.90.34				4.000,00	4.000,00
	3.3.90.36				50.000,00	50.000,00
	3.3.90.37				4.000,00	4.000,00
	3.3.90.39				7.000,00	7.000,00
	3.3.90.47				2.000,00	2.000,00
	3.3.90.92				4.000,00	4.000,00
28	Encargos Especiais		171.000,00			171.000,00
28 846	Outros Encargos Especiais		171.000,00			171.000,00
28 846 0	Operações Especiais		171.000,00			171.000,00
28 846 0 0.5	Indenização e Restituição; Amortização de Dívida por Contrato		171.000,00			171.000,00
	3.2.90.21				12.000,00	12.000,00
	3.2.91.21				15.000,00	15.000,00
	3.3.90.93				51.000,00	51.000,00
	4.6.90.71				12.000,00	12.000,00
	4.6.91.71				81.000,00	81.000,00
	Total da Unidade Orçamentária		171.000,00	1.929.000,00	30.085.090,00	32.185.090,00
	Total da Unidade Gestora		171.000,00	1.929.000,00	30.710.090,00	32.810.090,00

Unidade Gestora: 20005 - Fundo Municipal da Criança e do Adolescente dos Bezerros

Unidade Orçamentária: 21001 - FUNDO MUNICIPAL DA CRIANÇA E ADOLESCENTE

Código	Especificação	Não Orçamentária	Operação Especial	Projetos	Atividades	Total
8	Assistência Social			50.000,00	384.000,00	434.000,00
8 243	Assistência à Criança e ao Adolescente			50.000,00	384.000,00	434.000,00
8 243 803	FORTALECIMENTO DA REDE DE PROTEÇÃO SOCIAL ESPECIAL				60.000,00	60.000,00
8 243 803 2.68	Serviço de Acolhimento a Crianças e Adolescentes e suas famílias em situação de Risco "PACSR"				60.000,00	60.000,00
	3.3.90.30				7.000,00	7.000,00
	3.3.90.32				6.000,00	6.000,00
	3.3.90.36				7.000,00	7.000,00
	3.3.90.39				40.000,00	40.000,00
8 243 806	APOIO AOS CONSELHOS TUTELAR				178.000,00	178.000,00
8 243 806 2.74	Manutenção das atividades do Conselho Municipal dos Direitos da Criança e do Adolescente				178.000,00	178.000,00
	3.1.90.04				4.000,00	4.000,00
	3.1.90.11				20.000,00	20.000,00
	3.3.90.14				4.000,00	4.000,00
	3.3.90.30				111.000,00	111.000,00
	3.3.90.36				30.000,00	30.000,00
	3.3.90.39				5.000,00	5.000,00
	3.3.90.92				4.000,00	4.000,00
8 243 809	GESTÃO DO FUNDO MUNICIPAL DO DIREITO DA CRIANÇA E ADOLESCENTE - FMDCA			50.000,00	146.000,00	196.000,00

Município de Bezerros

PRAÇA DUQUE DE CAXIAS, 60 - CENTRO - 55.660-000 - Bezerros/ PE
CNPJ: 10.091.510/0001-75 Fone: (81) 3728-6730



Usuário: Processamento de Dados

Chave de Autenticação
2011-9674-723

Página
31 / 38

Anexo 6 da Lei Nº 4.320/64 - Programa de Trabalho

Valores em R\$ - Período: Orçamento/2016

Unidade Orçamentária: 21001 - FUNDO MUNICIPAL DA CRIANÇA E ADOLESCENTE

Código	Especificação	Não Orçamentária	Operação Especial	Projetos	Atividades	Total
8 243 809 1.111	Aquisição de móveis, máquinas e equipamentos esportivos diversos.			50.000,00		50.000,00
	4.4.90.52 Equipamentos e Material Permanente			50.000,00		50.000,00
8 243 809 2.79	Manutenção da FMDCA – Fundo Municipal do Direito da Criança e Adolescente				146.000,00	146.000,00
	3.1.90.04 Contratação por Tempo Determinado				7.000,00	7.000,00
	3.1.90.11 Vencimentos e Vantagens Fixas – Pessoal Civil				90.000,00	90.000,00
	3.1.90.13 Obrigações Patronais				9.000,00	9.000,00
	3.1.91.13 Obrigações Patronais				2.000,00	2.000,00
	3.3.90.14 Diárias – Civil				7.000,00	7.000,00
	3.3.90.30 Material de Consumo				6.000,00	6.000,00
	3.3.90.35 Serviços de Consultoria				13.000,00	13.000,00
	3.3.90.36 Outros Serviços de Terceiros – Pessoa Física				5.000,00	5.000,00
	3.3.90.39 Outros Serviços de Terceiros – Pessoa Jurídica				6.000,00	6.000,00
	3.3.90.47 Obrigações Tributárias e Contributivas				1.000,00	1.000,00
Total da Unidade Orçamentária				50.000,00	384.000,00	434.000,00
Total da Unidade Gestora				50.000,00	384.000,00	434.000,00

Unidade Gestora: 20006 - Fundo Municipal de Assistência Social dos Bezerros

Unidade Orçamentária: 20001 - GABINETE DO SECRETÁRIO

Código	Especificação	Não Orçamentária	Operação Especial	Projetos	Atividades	Total
8	Assistência Social			20.000,00	1.204.000,00	1.224.000,00
8 122	Administração Geral			20.000,00	1.204.000,00	1.224.000,00
8 122 801	GESTÃO DA SECRETARIA DE DESENVOLVIMENTO SOCIAL E DIREITOS HUMANOS			20.000,00	1.204.000,00	1.224.000,00
8 122 801 1.29	Reequipamento da Administração: Aquisição de móveis, máquinas e equipamentos diversos.			20.000,00		20.000,00
	4.4.90.52 Equipamentos e Material Permanente			20.000,00		20.000,00
8 122 801 2.53	Manutenção das atividades gerais da Secretaria de Ação Social e da Cidadania e suas unidades				1.204.000,00	1.204.000,00
	3.1.90.04 Contratação por Tempo Determinado				190.000,00	190.000,00
	3.1.90.11 Vencimentos e Vantagens Fixas – Pessoal Civil				350.000,00	350.000,00
	3.1.90.13 Obrigações Patronais				160.000,00	160.000,00
	3.1.90.92 Despesas de Exercícios Anteriores				10.000,00	10.000,00
	3.1.91.13 Obrigações Patronais				58.000,00	58.000,00
	3.3.90.14 Diárias – Civil				15.000,00	15.000,00
	3.3.90.30 Material de Consumo				50.000,00	50.000,00
	3.3.90.36 Outros Serviços de Terceiros – Pessoa Física				250.000,00	250.000,00
	3.3.90.39 Outros Serviços de Terceiros – Pessoa Jurídica				100.000,00	100.000,00
	3.3.90.47 Obrigações Tributárias e Contributivas				1.000,00	1.000,00
	3.3.90.92 Despesas de Exercícios Anteriores				20.000,00	20.000,00
Total da Unidade Orçamentária				20.000,00	1.204.000,00	1.224.000,00

Unidade Orçamentária: 20002 - DEPARTAMENTO DE AÇÃO SOCIAL E DA CIDADANIA

Código	Especificação	Não Orçamentária	Operação Especial	Projetos	Atividades	Total
8	Assistência Social				201.000,00	201.000,00
8 122	Administração Geral				161.000,00	161.000,00
8 122 801	GESTÃO DA SECRETARIA DE DESENVOLVIMENTO SOCIAL E DIREITOS HUMANOS				161.000,00	161.000,00

Município de Bezerros

PRAÇA DUQUE DE CAXIAS, 60 - CENTRO - 55.660-000 - Bezerros/ PE
CNPJ: 10.091.510/0001-75 Fone: (81) 3728-6730



Usuário: Processamento de Dados

Chave de Autenticação
2011-9674-723

Página
32 / 38

Anexo 6 da Lei Nº 4.320/64 - Programa de Trabalho

Valores em R\$ - Período: Orçamento/2016

Unidade Orçamentária: 20002 - DEPARTAMENTO DE AÇÃO SOCIAL E DA CIDADANIA

Código	Especificação	Não Orçamentária	Operação Especial	Projetos	Atividades	Total
8 122 801 2.53	Manutenção das atividades gerais da Secretaria de Ação Social e da Cidadania e suas unidades				161.000,00	161.000,00
	3.1.90.11 Vencimentos e Vantagens Fixas – Pessoal Civil				140.000,00	140.000,00
	3.3.90.14 Diárias – Civil				5.000,00	5.000,00
	3.3.90.30 Material de Consumo				10.000,00	10.000,00
	3.3.90.36 Outros Serviços de Terceiros – Pessoa Física				1.000,00	1.000,00
	3.3.90.39 Outros Serviços de Terceiros – Pessoa Jurídica				5.000,00	5.000,00
8 244	Assistência Comunitária				40.000,00	40.000,00
8 244 807	APOIO A ENTIDADES SEM FINS LUCRATIVOS				20.000,00	20.000,00
8 244 807 2.77	Apoio as entidades sociais e sem fins lucrativos que atuam no município				20.000,00	20.000,00
	3.3.50.43 Subvenções Sociais				20.000,00	20.000,00
8 244 808	PROGRAMA DE ENFRENTAMENTO A POBREZA				20.000,00	20.000,00
8 244 808 2.78	Manutenção do co-financiamento para aquisição de cestas básicas, enxovais, auxílio funeral, materiais de conforme legislação municipal				20.000,00	20.000,00
	3.3.90.32 Material, Bem ou Serviço para Distribuição Gratuita				10.000,00	10.000,00
	3.3.90.48 Outros Auxílios Financeiros a Pessoas Físicas				10.000,00	10.000,00
Total da Unidade Orçamentária					201.000,00	201.000,00

Unidade Orçamentária: 20003 - DEPARTAMENTO DE AÇÃO COMUNITÁRIA

Código	Especificação	Não Orçamentária	Operação Especial	Projetos	Atividades	Total
8	Assistência Social				40.000,00	40.000,00
8 122	Administração Geral				40.000,00	40.000,00
8 122 804	GESTÃO DO SISTEMA ÚNICO DE ASSISTÊNCIA SOCIAL - SUAS				40.000,00	40.000,00
8 122 804 2.200	Manutenção das ações do Depto de Ação Comunitária				40.000,00	40.000,00
	3.3.90.30 Material de Consumo				10.000,00	10.000,00
	3.3.90.36 Outros Serviços de Terceiros – Pessoa Física				10.000,00	10.000,00
	3.3.90.39 Outros Serviços de Terceiros – Pessoa Jurídica				20.000,00	20.000,00
Total da Unidade Orçamentária					40.000,00	40.000,00

Unidade Orçamentária: 20004 - FUNDO MUNICIPAL DE ASSISTÊNCIA SOCIAL

Código	Especificação	Não Orçamentária	Operação Especial	Projetos	Atividades	Total
8	Assistência Social			236.000,00	1.993.000,00	2.229.000,00
8 122	Administração Geral			120.000,00	189.000,00	309.000,00
8 122 810	GESTÃO DO FUNDO MUNICIPAL DE ASSISTÊNCIA SOCIAL - FMAS			120.000,00	189.000,00	309.000,00
8 122 810 1.33	Reequipamento da Unidade, aquisição de móveis, veículos, máquinas e equipamentos diversos para unidade			120.000,00		120.000,00
	4.4.90.52 Equipamentos e Material Permanente			120.000,00		120.000,00
8 122 810 2.80	Manutenção da FMAS – Fundo Municipal de Assistência Social				189.000,00	189.000,00
	3.1.90.04 Contratação por Tempo Determinado				1.000,00	1.000,00
	3.1.90.11 Vencimentos e Vantagens Fixas – Pessoal Civil				1.000,00	1.000,00
	3.1.90.13 Obrigações Patronais				6.000,00	6.000,00
	3.1.90.92 Despesas de Exercícios Anteriores				10.000,00	10.000,00
	3.1.91.13 Obrigações Patronais				6.000,00	6.000,00
	3.3.90.14 Diárias – Civil				40.000,00	40.000,00
	3.3.90.30 Material de Consumo				40.000,00	40.000,00

Município de Bezerros

PRAÇA DUQUE DE CAXIAS, 60 - CENTRO - 55.660-000 - Bezerros/ PE
CNPJ: 10.091.510/0001-75 Fone: (81) 3728-6730



Usuário: Processamento de Dados

Chave de Autenticação
2011-9674-723

Página
33 / 38

Anexo 6 da Lei Nº 4.320/64 - Programa de Trabalho

Valores em R\$ - Período: Orçamento/2016

Unidade Orçamentária: 20004 - FUNDO MUNICIPAL DE ASSISTÊNCIA SOCIAL

Código	Especificação	Não Orçamentária	Operação Especial	Projetos	Atividades	Total
	3.3.90.36				60.000,00	60.000,00
	3.3.90.39				5.000,00	5.000,00
	3.3.90.92				20.000,00	20.000,00
8 243	Assistência à Criança e ao Adolescente			15.000,00	542.000,00	557.000,00
8 243 808	PROGRAMA DE ENFRENTAMENTO A POBREZA				2.000,00	2.000,00
8 243 808 2.175	Assistência a Desabrigados por Fenômenos Climáticos				2.000,00	2.000,00
	3.3.90.30				2.000,00	2.000,00
8 243 816	PROTEÇÃO SOCIAL ESPECIAL			15.000,00	540.000,00	555.000,00
8 243 816 1.129	Investimentos para as Ações Estratégicas - PETI			15.000,00		15.000,00
	4.4.90.51				10.000,00	10.000,00
	4.4.90.52			5.000,00		5.000,00
8 243 816 2.188	PISO DE ALTA COMPLEXIDADE				125.000,00	125.000,00
	3.1.90.04				7.000,00	7.000,00
	3.1.90.11				35.000,00	35.000,00
	3.1.90.13				3.000,00	3.000,00
	3.1.91.13				2.000,00	2.000,00
	3.3.90.14				3.000,00	3.000,00
	3.3.90.30				35.000,00	35.000,00
	3.3.90.36				20.000,00	20.000,00
	3.3.90.39				20.000,00	20.000,00
8 243 816 2.189	AÇÕES ESTRATÉGICAS - PETI				415.000,00	415.000,00
	3.1.90.04				102.000,00	102.000,00
	3.1.90.11				105.000,00	105.000,00
	3.1.90.13				3.000,00	3.000,00
	3.1.91.13				2.000,00	2.000,00
	3.3.90.14				3.000,00	3.000,00
	3.3.90.30				85.000,00	85.000,00
	3.3.90.36				95.000,00	95.000,00
	3.3.90.39				20.000,00	20.000,00
8 244	Assistência Comunitária			101.000,00	1.262.000,00	1.363.000,00
8 244 808	PROGRAMA DE ENFRENTAMENTO A POBREZA				6.000,00	6.000,00
8 244 808 2.175	Assistência a Desabrigados por Fenômenos Climáticos				6.000,00	6.000,00
	3.3.90.32				2.000,00	2.000,00
	3.3.90.36				3.000,00	3.000,00
	3.3.90.39				1.000,00	1.000,00
8 244 815	ÍNDICE DE GESTÃO DESCENTRALIZADA			35.000,00	119.000,00	154.000,00
8 244 815 1.126	Reequipamento do IGDSUAS - Índice de Gestão Descentralizada do Sistema Único de Assistência Social			12.000,00		12.000,00
	4.4.90.52			12.000,00		12.000,00
8 244 815 1.127	Investimentos do IGD BF - Índice de Gestão Descentralizada do Sistema Único de Assistência Social			23.000,00		23.000,00
	4.4.90.51			20.000,00		20.000,00
	4.4.90.52			3.000,00		3.000,00
8 244 815 2.69	IGDSUAS - Índice de Gestão Descentralizada do Sistema Único de Assistência Social				30.000,00	30.000,00

Município de Bezerros

PRAÇA DUQUE DE CAXIAS, 60 - CENTRO - 55.660-000 - Bezerros/ PE
CNPJ: 10.091.510/0001-75 Fone: (81) 3728-6730



Usuário: Processamento de Dados

Chave de Autenticação
2011-9674-723

Página
34 / 38

Anexo 6 da Lei Nº 4.320/64 - Programa de Trabalho

Valores em R\$ - Período: Orçamento/2016

Unidade Orçamentária: 20004 - FUNDO MUNICIPAL DE ASSISTÊNCIA SOCIAL

Código	Especificação	Não Orçamentária	Operação Especial	Projetos	Atividades	Total
	3.3.90.14				10.000,00	10.000,00
	3.3.90.30				2.000,00	2.000,00
	3.3.90.36				1.000,00	1.000,00
	3.3.90.39				17.000,00	17.000,00
8 244 815 2.182	IGD BF - Índice de Gestão Descentralizada do Bolsa Família				89.000,00	89.000,00
	3.3.90.14				5.000,00	5.000,00
	3.3.90.30				14.000,00	14.000,00
	3.3.90.36				52.000,00	52.000,00
	3.3.90.39				18.000,00	18.000,00
8 244 816	PROTEÇÃO SOCIAL ESPECIAL			15.000,00	198.000,00	213.000,00
8 244 816 1.128	Investimento do Piso de Alta Complexidade			15.000,00		15.000,00
	4.4.90.51			10.000,00		10.000,00
	4.4.90.52			5.000,00		5.000,00
8 244 816 2.187	PISO DE MÉDIA COMPLEXIDADE - PAEFI/MSE				198.000,00	198.000,00
	3.1.90.04				25.000,00	25.000,00
	3.1.90.11				60.000,00	60.000,00
	3.1.90.13				6.000,00	6.000,00
	3.1.91.13				6.000,00	6.000,00
	3.3.90.14				2.000,00	2.000,00
	3.3.90.30				39.000,00	39.000,00
	3.3.90.36				37.000,00	37.000,00
	3.3.90.39				23.000,00	23.000,00
8 244 817	PROTEÇÃO SOCIAL BÁSICA				748.000,00	748.000,00
8 244 817 2.190	PISO BÁSICO VARIÁVEL - SCFV				318.000,00	318.000,00
	3.1.90.04				7.000,00	7.000,00
	3.1.90.11				35.000,00	35.000,00
	3.1.90.13				3.000,00	3.000,00
	3.1.91.13				2.000,00	2.000,00
	3.3.90.14				3.000,00	3.000,00
	3.3.90.30				105.000,00	105.000,00
	3.3.90.36				132.000,00	132.000,00
	3.3.90.39				31.000,00	31.000,00
8 244 817 2.191	PISO BÁSICO FIXO - PAIF/CRAS				404.000,00	404.000,00
	3.1.90.04				20.000,00	20.000,00
	3.1.90.11				70.000,00	70.000,00
	3.1.90.13				11.000,00	11.000,00
	3.1.91.13				8.000,00	8.000,00
	3.3.90.14				15.000,00	15.000,00
	3.3.90.30				88.000,00	88.000,00
	3.3.90.36				127.000,00	127.000,00
	3.3.90.39				65.000,00	65.000,00
8 244 817 2.192	BPC NA ESCOLA				7.000,00	7.000,00
	3.3.90.36				7.000,00	7.000,00

Município de Bezerros

PRAÇA DUQUE DE CAXIAS, 60 - CENTRO - 55.660-000 - Bezerros/ PE
CNPJ: 10.091.510/0001-75 Fone: (81) 3728-6730



Usuário: Processamento de Dados

Chave de Autenticação
2011-9674-723

Página
35 / 38

Anexo 6 da Lei Nº 4.320/64 - Programa de Trabalho

Valores em R\$ - Período: Orçamento/2016

Unidade Orçamentária: 20004 - FUNDO MUNICIPAL DE ASSISTÊNCIA SOCIAL

Código	Especificação	Não Orçamentária	Operação Especial	Projetos	Atividades	Total
8 244 817 2.193	ACESSUAS				19.000,00	19.000,00
	3.3.90.30 Material de Consumo				7.000,00	7.000,00
	3.3.90.36 Outros Serviços de Terceiros – Pessoa Física				6.000,00	6.000,00
	3.3.90.39 Outros Serviços de Terceiros – Pessoa Jurídica				6.000,00	6.000,00
8 244 818	PERNAMBUCO NO BATENTE			36.000,00	45.000,00	81.000,00
8 244 818 1.132	Aquisição de Veículos, Móveis, Máquinas e Equipamentos Diversos - Pernambuco no Batente			36.000,00		36.000,00
	4.4.90.52 Equipamentos e Material Permanente			36.000,00		36.000,00
8 244 818 2.196	Manutenção do Programa Pernambuco no Batente				45.000,00	45.000,00
	3.3.90.30 Material de Consumo				15.000,00	15.000,00
	3.3.90.36 Outros Serviços de Terceiros – Pessoa Física				15.000,00	15.000,00
	3.3.90.39 Outros Serviços de Terceiros – Pessoa Jurídica				15.000,00	15.000,00
8 244 819	CASA DE ACOLHIMENTO			15.000,00	146.000,00	161.000,00
8 244 819 1.131	Aquisição de Veículos, Móveis, Máquinas e Equipamentos Diversos - Casa de Acolhimento			15.000,00		15.000,00
	4.4.90.52 Equipamentos e Material Permanente			15.000,00		15.000,00
8 244 819 2.195	Manutenção da Casa de Acolhimento				146.000,00	146.000,00
	3.3.90.30 Material de Consumo				15.000,00	15.000,00
	3.3.90.36 Outros Serviços de Terceiros – Pessoa Física				112.000,00	112.000,00
	3.3.90.39 Outros Serviços de Terceiros – Pessoa Jurídica				19.000,00	19.000,00
14	Direitos da Cidadania			100.000,00	196.000,00	296.000,00
14 422	Direitos Individuais, Coletivos e Difusos			100.000,00	196.000,00	296.000,00
14 422 811	FORTALECIMENTO SÓCIO-POLÍTICO DAS MULHERES			80.000,00	96.000,00	176.000,00
14 422 811 1.34	Aquisição de equipamentos diversos, para implantação das ações do programa			30.000,00		30.000,00
	4.4.90.52 Equipamentos e Material Permanente			30.000,00		30.000,00
14 422 811 1.36	Implantação da Casa de Acolhimento à Mulher			50.000,00		50.000,00
	4.4.90.51 Obras e Instalações			50.000,00		50.000,00
14 422 811 2.81	Manutenção das atividades do programa de fortalecimento sócio-político das mulheres;				96.000,00	96.000,00
	3.3.90.30 Material de Consumo				20.000,00	20.000,00
	3.3.90.32 Material, Bem ou Serviço para Distribuição Gratuita				20.000,00	20.000,00
	3.3.90.36 Outros Serviços de Terceiros – Pessoa Física				16.000,00	16.000,00
	3.3.90.39 Outros Serviços de Terceiros – Pessoa Jurídica				20.000,00	20.000,00
	3.3.90.48 Outros Auxílios Financeiros a Pessoas Físicas				20.000,00	20.000,00
14 422 812	ESTAÇÃO DA JUVENTUDE			20.000,00	100.000,00	120.000,00
14 422 812 1.35	Aquisição de móveis, máquinas e equipamentos			20.000,00		20.000,00
	4.4.90.52 Equipamentos e Material Permanente			20.000,00		20.000,00
14 422 812 2.82	Manutenção das atividades vinculadas ao Programa Núcleo da Juventude				100.000,00	100.000,00
	3.3.90.30 Material de Consumo				17.000,00	17.000,00
	3.3.90.36 Outros Serviços de Terceiros – Pessoa Física				53.000,00	53.000,00
	3.3.90.39 Outros Serviços de Terceiros – Pessoa Jurídica				15.000,00	15.000,00
	3.3.90.48 Outros Auxílios Financeiros a Pessoas Físicas				15.000,00	15.000,00

Total da Unidade Orçamentária

336.000,00

2.189.000,00

2.525.000,00

Total da Unidade Gestora

356.000,00

3.634.000,00

3.990.000,00

Unidade Gestora: 20007 - Fundo Municipal de Assistência ao Idoso dos Bezerros

Município de Bezerros

PRAÇA DUQUE DE CAXIAS, 60 - CENTRO - 55.660-000 - Bezerros/ PE
CNPJ: 10.091.510/0001-75 Fone: (81) 3728-6730



Usuário: Processamento de Dados

Chave de Autenticação
2011-9674-723

Página
36 / 38

Anexo 6 da Lei Nº 4.320/64 - Programa de Trabalho

Valores em R\$ - Período: Orçamento/2016

Unidade Orçamentária: 24001 - FUNDO MUNICIPAL DE ASSISTÊNCIA AO IDOSO

Código	Especificação	Não Orçamentária	Operação Especial	Projetos	Atividades	Total
8	Assistência Social			5.000,00	149.000,00	154.000,00
8 241	Assistência ao Idoso			5.000,00	149.000,00	154.000,00
8 241 814	GESTÃO DO FUNDO MUNICIPAL DE ASSISTÊNCIA AO IDOSO			5.000,00	149.000,00	154.000,00
8 241 814 1.89	Reequipar as ações vinculadas ao Fundo Municipal de Assistência ao Idoso.			5.000,00		5.000,00
4.4.90.52	Equipamentos e Material Permanente			5.000,00		5.000,00
8 241 814 2.174	Manutenção do FMAI – Fundo Municipal de Assistência Idoso				149.000,00	149.000,00
3.1.90.04	Contratação por Tempo Determinado				5.000,00	5.000,00
3.1.90.11	Vencimentos e Vantagens Fixas – Pessoal Civil				10.000,00	10.000,00
3.1.90.13	Obrigações Patronais				1.000,00	1.000,00
3.1.91.13	Obrigações Patronais				2.000,00	2.000,00
3.3.90.14	Diárias – Civil				2.000,00	2.000,00
3.3.90.30	Material de Consumo				6.000,00	6.000,00
3.3.90.36	Outros Serviços de Terceiros – Pessoa Física				90.000,00	90.000,00
3.3.90.39	Outros Serviços de Terceiros – Pessoa Jurídica				31.000,00	31.000,00
3.3.90.47	Obrigações Tributárias e Contributivas				2.000,00	2.000,00

Total da Unidade Orçamentária

5.000,00

149.000,00

154.000,00

Total da Unidade Gestora

5.000,00

149.000,00

154.000,00

Unidade Gestora: 20008 - CONIAPE - Consórcio Público Intermunicipal do Agreste Pernambucano e Fronteiras

Unidade Orçamentária: 28001 - CONSÓRCIO PÚBL. INTERMUN. DO AGRESTE PERNAMBUCANO E FRONTEIRAS - CONTRATO DE RATEIO

Código	Especificação	Não Orçamentária	Operação Especial	Projetos	Atividades	Total
4	Administração			2.777,79	124.111,09	126.888,88
4 122	Administração Geral			2.777,79	124.111,09	126.888,88
4 122 490	GESTÃO ADMINISTRATIVA DO CONIAPE			2.777,79	124.111,09	126.888,88
4 122 490 1.901	MODERNIZAÇÃO DA ESTRUTURA FÍSICA (CONSTRUÇÃO/REFORMA E/OU AMPLIAÇÃO) DA SEDE DO CONIAPE			555,56		555,56
4.4.90.51	Obras e Instalações			555,56		555,56
4 122 490 1.902	AQUISIÇÃO DE VEÍCULOS, MÓVEIS, MÁQUINAS E EQUIPAMENTOS DIVERSOS PARA O CONIAPE - RATEIO			1.666,67		1.666,67
4.4.90.52	Equipamentos e Material Permanente			1.666,67		1.666,67
4 122 490 1.903	AQUISIÇÃO DE IMÓVEL PARA A SEDE DO CONIAPE			555,56		555,56
4.4.90.61	Aquisição de Imóveis			555,56		555,56
4 122 490 2.901	MANUTENÇÃO DAS ATIVIDADES ADMINISTRATIVAS DO CONIAPE				124.111,09	124.111,09
3.1.90.04	Contratação por Tempo Determinado				1.111,11	1.111,11
3.1.90.11	Vencimentos e Vantagens Fixas – Pessoal Civil				42.222,18	42.222,18
3.1.90.13	Obrigações Patronais				13.333,32	13.333,32
3.1.90.16	Outras Despesas Variáveis – Pessoal Civil				111,11	111,11
3.1.90.91	Sentenças Judiciais				111,11	111,11
3.1.90.92	Despesas de Exercícios Anteriores				333,33	333,33
3.1.90.94	Indenizações e Restituições Trabalhistas				111,11	111,11
3.1.91.13	Obrigações Patronais				111,11	111,11
3.3.90.14	Diárias – Civil				3.444,44	3.444,44
3.3.90.30	Material de Consumo				9.999,99	9.999,99
3.3.90.33	Passagens e Despesas com Locomoção				2.222,22	2.222,22

Município de Bezerros

PRAÇA DUQUE DE CAXIAS , 60 - CENTRO - 55.660-000 - Bezerros/ PE
CNPJ: 10.091.510/0001-75 Fone: (81) 3728-6730



Usuário: Processamento de Dados

Chave de Autenticação
2011-9674-723

Página
37 / 38

Anexo 6 da Lei Nº 4.320/64 - Programa de Trabalho

Valores em R\$ - Período: Orçamento/2016

Unidade Orçamentária: 28001 - CONSÓRCIO PÚBL. INTERMUN. DO AGRESTE PERNAMBUCANO E FRONTEIRAS - CONTRATO DE RATEIO

Código	Especificação	Não Orçamentária	Operação Especial	Projetos	Atividades	Total
	3.3.90.34				111,11	111,11
	3.3.90.35				21.111,10	21.111,10
	3.3.90.36				11.111,10	11.111,10
	3.3.90.37				111,11	111,11
	3.3.90.39				16.666,75	16.666,75
	3.3.90.41				111,11	111,11
	3.3.90.46				555,56	555,56
	3.3.90.47				1.111,11	1.111,11
	3.3.90.92				111,11	111,11
28	Encargos Especiais		1.111,12			1.111,12
28 846	Outros Encargos Especiais		1.111,12			1.111,12
28 846 490	GESTÃO ADMINISTRATIVA DO CONIAPE		1.111,12			1.111,12
28 846 490 0.8	INDENIZAÇÕES E RESTITUIÇÕES DIVERSAS - RATEIO		555,56			555,56
	3.3.90.93				555,56	555,56
28 846 490 0.11	PARCELAMENTO E AMORTIZAÇÃO DA DÍVIDA CONTRATUAL		555,56			555,56
	4.4.90.71				555,56	555,56
Total da Unidade Orçamentária			1.111,12	2.777,79	124.111,09	128.000,00
Total da Unidade Gestora			1.111,12	2.777,79	124.111,09	128.000,00

Unidade Gestora: 20009 - COMUPE - Consórcio Intermunicipal dos Municípios Pernambucanos

Unidade Orçamentária: 29001 - CONSÓRCIO INTERMUNICIPAL DOS MUNICÍPIOS PERNAMBUCANOS - COMUPE - CONTRATO DE RATEIO

Código	Especificação	Não Orçamentária	Operação Especial	Projetos	Atividades	Total
4	Administração			2.678,57	24.321,43	27.000,00
4 122	Administração Geral			2.678,57	24.321,43	27.000,00
4 122 491	GESTÃO ADMINISTRATIVA DO COMUPE			2.678,57	24.321,43	27.000,00
4 122 491 1.905	AQUISIÇÃO DE VEÍCULOS, MÓVEIS, MÁQUINAS E EQUIP. DIVERSOS PARA O COMUPE			2.678,57		2.678,57
	4.4.90.52			2.678,57		2.678,57
4 122 491 2.902	MANUTENÇÃO DAS ATIVIDADES ADMINISTRATIVAS DO COMUPE				24.321,43	24.321,43
	3.1.90.11				6.589,29	6.589,29
	3.1.90.13				1.976,79	1.976,79
	3.3.90.14				1.446,43	1.446,43
	3.3.90.30				2.574,64	2.574,64
	3.3.90.33				1.607,14	1.607,14
	3.3.90.35				4.821,43	4.821,43
	3.3.90.36				1.607,14	1.607,14
	3.3.90.39				2.892,86	2.892,86
	3.3.90.47				270,00	270,00
	3.3.90.93				535,71	535,71
Total da Unidade Orçamentária				2.678,57	24.321,43	27.000,00
Total da Unidade Gestora				2.678,57	24.321,43	27.000,00
TOTAL GERAL			7.021.111,12	15.386.303,56	107.132.585,32	129.540.000,00

Entidades Consolidadas: Prefeitura Municipal dos Bezerros , Câmara Municipal de Vereadores, Instituto de Previdência dos Servidores dos Bezerros - IPREBE , Fundo Municipal de Saúde dos Bezerros , Fundo Municipal da Criança e do Adolescente dos Bezerros , Fundo Municipal de Assistência Social dos Bezerros , Fundo Municipal de Assistência ao Idoso dos Bezerros , CONIAPE - Consórcio Público Intermunicipal do Agreste Pernambucano

Município de Bezerros

PRAÇA DUQUE DE CAXIAS , 60 - CENTRO - 55.660-000 - Bezerros/ PE
CNPJ: 10.091.510/0001-75 Fone: (81) 3728-6730



Usuário: Processamento de Dados

Chave de Autenticação
2011-9674-723

Página
38 / 38

Anexo 6 da Lei Nº 4.320/64 - Programa de Trabalho

Valores em R\$ - Período: Orçamento/2016

Unidade Orçamentária: 29001 - CONSÓRCIO INTERMUNICIPAL DOS MUNICÍPIOS PERNAMBUCANOS - COMUPE - CONTRATO DE RATEIO

Código	Especificação	Não Orçamentária	Operação Especial	Projetos	Atividades	Total
--------	---------------	------------------	-------------------	----------	------------	-------

e Fronteiras, COMUPE - Consórcio Intermunicipal dos Municípios Pernambucanos

Município de Bezerros

PRAÇA DUQUE DE CAXIAS, 60 - CENTRO - 55.660-000 - Bezerros/ PE
CNPJ: 10.091.510/0001-75 Fone: (81) 3728-6730



Usuário: Processamento de Dados

Chave de Autenticação
1367-5002-514

Página
1 / 4

Anexo 7 da Lei Nº 4.320/64 - Programa de Trabalho de Governo - Demonstrativo de Funções, Subfunções e Programas por Projetos e Atividades

Valores em R\$ - Período: Orçamento/2016

Código	Especificação	Não Orçamentária	Operação Especial	Projetos	Atividades	Total
1	Legislativa			110.000,00	3.220.000,00	3.330.000,00
1 31	Ação Legislativa			110.000,00	3.100.000,00	3.210.000,00
1 31 101	GESTÃO ADMINISTRATIVA DO PODER LEGISLATIVO			110.000,00	3.100.000,00	3.210.000,00
1 124	Controle Interno				120.000,00	120.000,00
1 124 101	GESTÃO ADMINISTRATIVA DO PODER LEGISLATIVO				120.000,00	120.000,00
2	Judiciária				12.000,00	12.000,00
2 62	Defesa do Interesse Público no Processo Judiciário				6.000,00	6.000,00
2 62 404	GESTÃO SUPERIOR DO MUNICÍPIO				6.000,00	6.000,00
2 122	Administração Geral				6.000,00	6.000,00
2 122 404	GESTÃO SUPERIOR DO MUNICÍPIO				6.000,00	6.000,00
4	Administração			1.011.456,36	11.054.784,52	12.066.240,88
4 122	Administração Geral			995.456,36	10.805.784,52	11.801.240,88
4 122 401	MODERNIZAÇÃO DO SISTEMA DE ARRECADAÇÃO " PMAT "			510.000,00		510.000,00
4 122 402	DIVULGAÇÃO INSTITUCIONAL				106.000,00	106.000,00
4 122 403	GESTÃO ADMINISTRATIVA DO PATRIMÔNIO MUNICIPAL			4.000,00	82.000,00	86.000,00
4 122 404	GESTÃO SUPERIOR DO MUNICÍPIO				2.390.000,00	2.390.000,00
4 122 406	AMPLIAÇÃO E PRESERVAÇÃO DO PATRIMÔNIO (GUARDA MUNICIPAL)			10.000,00	120.000,00	130.000,00
4 122 407	APERFEIÇOAMENTO E MODERNIZAÇÃO ADMINISTRATIVA MUNICIPAL			12.000,00		12.000,00
4 122 410	GESTÃO ADMINISTRATIVA DA SECRETARIA DA FAZENDA			53.000,00	3.633.352,00	3.686.352,00
4 122 413	GESTÃO DA PROCURADORIA MUNICIPAL			2.000,00	240.000,00	242.000,00
4 122 414	GESTÃO DA CONTROLADORIA GERAL			10.000,00	142.000,00	152.000,00
4 122 416	GESTÃO DA SECRETARIA DE TURISMO			8.000,00	721.000,00	729.000,00
4 122 417	GESTÃO DA SECRETARIA DA JUVENTUDE			65.000,00	257.000,00	322.000,00
4 122 420	GESTÃO ADMINISTRATIVA DA SECRETARIA DE ADMINISTRAÇÃO			147.000,00	1.188.000,00	1.335.000,00
4 122 421	GESTÃO ADMINISTRATIVA DA SECRETARIA DE AGRICULTURA E MEIO AMBIENTE			3.000,00	89.000,00	92.000,00
4 122 490	GESTÃO ADMINISTRATIVA DO CONIAPE			2.777,79	124.111,09	126.888,88
4 122 491	GESTÃO ADMINISTRATIVA DO COMUPE			2.678,57	24.321,43	27.000,00
4 122 901	GESTÃO ADMINISTRATIVA DO RPPS			132.000,00	655.000,00	787.000,00
4 122 1501	GESTÃO ADMINISTRATIVA DA SECRETARIA DE INFRAESTRUTURA			22.000,00	902.000,00	924.000,00
4 122 2201	IMPLANTAÇÃO E AMPLIAÇÃO DE INFRAESTRUTURA INDUSTRIAL				47.000,00	47.000,00
4 122 2601	MELHORIA DO TRÂNSITO / DEBETRANS			12.000,00	85.000,00	97.000,00
4 123	Administração Financeira				155.000,00	155.000,00
4 123 422	CONSÓRCIOS E COOPERAÇÕES TÉCNICO-FINANCEIRAS COM ENTES FEDERADOS				155.000,00	155.000,00
4 128	Formação de Recursos Humanos				3.000,00	3.000,00
4 128 404	GESTÃO SUPERIOR DO MUNICÍPIO				3.000,00	3.000,00
4 131	Comunicação Social			16.000,00	91.000,00	107.000,00
4 131 402	DIVULGAÇÃO INSTITUCIONAL			16.000,00	91.000,00	107.000,00
6	Segurança Pública				40.000,00	40.000,00
6 182	Defesa Civil				40.000,00	40.000,00
6 182 420	GESTÃO ADMINISTRATIVA DA SECRETARIA DE ADMINISTRAÇÃO				40.000,00	40.000,00
8	Assistência Social			532.000,00	3.971.000,00	4.503.000,00
8 122	Administração Geral			140.000,00	1.594.000,00	1.734.000,00
8 122 801	GESTÃO DA SECRETARIA DE DESENVOLVIMENTO SOCIAL E DIREITOS HUMANOS			20.000,00	1.365.000,00	1.385.000,00
8 122 804	GESTÃO DO SISTEMA ÚNICO DE ASSISTÊNCIA SOCIAL - SUAS				40.000,00	40.000,00
8 122 810	GESTÃO DO FUNDO MUNICIPAL DE ASSISTÊNCIA SOCIAL - FMAS			120.000,00	189.000,00	309.000,00
8 241	Assistência ao Idoso			5.000,00	149.000,00	154.000,00
8 241 814	GESTÃO DO FUNDO MUNICIPAL DE ASSISTÊNCIA AO IDOSO			5.000,00	149.000,00	154.000,00
8 243	Assistência à Criança e ao Adolescente			286.000,00	926.000,00	1.212.000,00

Município de Bezerros

PRAÇA DUQUE DE CAXIAS, 60 - CENTRO - 55.660-000 - Bezerros/ PE
CNPJ: 10.091.510/0001-75 Fone: (81) 3728-6730



Usuário: Processamento de Dados

Chave de Autenticação
1367-5002-514

Página
2 / 4

Anexo 7 da Lei Nº 4.320/64 - Programa de Trabalho de Governo - Demonstrativo de Funções, Subfunções e Programas por Projetos e Atividades

Valores em R\$ - Período: Orçamento/2016

Código	Especificação	Não Orçamentária	Operação Especial	Projetos	Atividades	Total
8 243 803	FORTELECIMENTO DA REDE DE PROTEÇÃO SOCIAL ESPECIAL				60.000,00	60.000,00
8 243 806	APOIO AOS CONSELHOS TUTELAR				178.000,00	178.000,00
8 243 808	PROGRAMA DE ENFRENTAMENTO A POBREZA				2.000,00	2.000,00
8 243 809	GESTÃO DO FUNDO MUNICIPAL DO DIREITO DA CRIANÇA E ADOLESCENTE - FMDCA			50.000,00	146.000,00	196.000,00
8 243 816	PROTEÇÃO SOCIAL ESPECIAL			15.000,00	540.000,00	555.000,00
8 243 1209	PROINFÂNCIA			221.000,00		221.000,00
8 244	Assistência Comunitária			101.000,00	1.302.000,00	1.403.000,00
8 244 807	APOIO A ENTIDADES SEM FINS LUCRATIVOS				20.000,00	20.000,00
8 244 808	PROGRAMA DE ENFRENTAMENTO A POBREZA				26.000,00	26.000,00
8 244 815	ÍNDICE DE GESTÃO DESCENTRALIZADA			35.000,00	119.000,00	154.000,00
8 244 816	PROTEÇÃO SOCIAL ESPECIAL			15.000,00	198.000,00	213.000,00
8 244 817	PROTEÇÃO SOCIAL BÁSICA				748.000,00	748.000,00
8 244 818	PERNAMBUCO NO BATENTE			36.000,00	45.000,00	81.000,00
8 244 819	CASA DE ACOLHIMENTO			15.000,00	146.000,00	161.000,00
9	Previdência Social				9.678.000,00	9.678.000,00
9 31	Ação Legislativa				30.000,00	30.000,00
9 31 101	GESTÃO ADMINISTRATIVA DO PODER LEGISLATIVO				30.000,00	30.000,00
9 271	Previdência Básica				440.000,00	440.000,00
9 271 101	GESTÃO ADMINISTRATIVA DO PODER LEGISLATIVO				440.000,00	440.000,00
9 272	Previdência do Regime Estatutário				9.208.000,00	9.208.000,00
9 272 902	MANUTENÇÃO DAS ATIVIDADES PREVIDENCIÁRIAS DO RPPS				9.208.000,00	9.208.000,00
10	Saúde			1.929.000,00	30.710.090,00	32.639.090,00
10 122	Administração Geral			360.000,00	3.903.000,00	4.263.000,00
10 122 1001	GESTÃO DA SECRETARIA DE SAÚDE				605.000,00	605.000,00
10 122 1006	GESTÃO ADMINISTRATIVA DA SAÚDE			360.000,00	3.184.000,00	3.544.000,00
10 122 1007	CONSELHO MUNICIPAL DE SAÚDE				114.000,00	114.000,00
10 301	Atenção Básica			637.000,00	8.604.090,00	9.241.090,00
10 301 1002	ATENÇÃO BÁSICA A SAÚDE DA POPULAÇÃO			637.000,00	8.604.090,00	9.241.090,00
10 302	Assistência Hospitalar e Ambulatorial			672.000,00	14.972.000,00	15.644.000,00
10 302 1003	ASSISTÊNCIA DE MÉDIA E ALTA COMPLEXIDADE HOSPITALAR E AMBULATORIAL			672.000,00	14.972.000,00	15.644.000,00
10 303	Suporte Profilático e Terapêutico				2.328.000,00	2.328.000,00
10 303 1004	ASSISTÊNCIA FARMACÊUTICA				2.328.000,00	2.328.000,00
10 304	Vigilância Sanitária			43.000,00	116.000,00	159.000,00
10 304 1005	VIGILÂNCIA EM SAÚDE			43.000,00	116.000,00	159.000,00
10 305	Vigilância Epidemiológica			217.000,00	767.000,00	984.000,00
10 305 1005	VIGILÂNCIA EM SAÚDE			217.000,00	767.000,00	984.000,00
10 306	Alimentação e Nutrição				20.000,00	20.000,00
10 306 1001	GESTÃO DA SECRETARIA DE SAÚDE				20.000,00	20.000,00
12	Educação			3.490.847,20	33.204.710,80	36.695.558,00
12 306	Alimentação e Nutrição				924.200,00	924.200,00
12 306 1213	ALIMENTAÇÃO ESCOLAR				924.200,00	924.200,00
12 361	Ensino Fundamental			3.207.847,20	30.678.000,00	33.885.847,20
12 361 1201	GESTÃO ADMINISTRATIVA DA SECRETARIA DE EDUCAÇÃO E CULTURA E MANUTENÇÃO DAS ATIVIDADES-MEIO DA EDUCAÇÃO BÁSICA			585.847,20	2.840.000,00	3.425.847,20
12 361 1202	TRANSPORTE ESCOLAR DE QUALIDADE			495.000,00	1.097.000,00	1.592.000,00
12 361 1203	DINHEIRO DIRETO NA ESCOLA (PDDE)				14.000,00	14.000,00
12 361 1204	MODERNIZAÇÃO DA EDUCAÇÃO			1.307.000,00		1.307.000,00
12 361 1206	EDUCAÇÃO BÁSICA DE QUALIDADE			820.000,00	26.697.000,00	27.517.000,00
12 361 1208	ASSISTÊNCIA AO ESTUDANTE DA REDE MUNICIPAL DE ENSINO				30.000,00	30.000,00

Município de Bezerros

PRAÇA DUQUE DE CAXIAS, 60 - CENTRO - 55.660-000 - Bezerros/ PE
CNPJ: 10.091.510/0001-75 Fone: (81) 3728-6730



Usuário: Processamento de Dados

Chave de Autenticação
1367-5002-514

Página
3 / 4

Anexo 7 da Lei Nº 4.320/64 - Programa de Trabalho de Governo - Demonstrativo de Funções, Subfunções e Programas por Projetos e Atividades

Valores em R\$ - Período: Orçamento/2016

Código	Especificação	Não Orçamentária	Operação Especial	Projetos	Atividades	Total
12 364	Ensino Superior				4.000,00	4.000,00
12 364 1207	TRANSPORTE ESCOLAR UNIVERSITÁRIO				4.000,00	4.000,00
12 365	Educação Infantil			273.000,00	1.505.510,80	1.778.510,80
12 365 1206	EDUCAÇÃO BÁSICA DE QUALIDADE				106.000,00	106.000,00
12 365 1209	PROINFÂNCIA			273.000,00	1.399.510,80	1.672.510,80
12 366	Educação de Jovens e Adultos				39.000,00	39.000,00
12 366 1206	EDUCAÇÃO BÁSICA DE QUALIDADE				39.000,00	39.000,00
12 367	Educação Especial			10.000,00	54.000,00	64.000,00
12 367 1205	EDUCAÇÃO ESPECIAL			10.000,00	54.000,00	64.000,00
13	Cultura			60.000,00	3.504.000,00	3.564.000,00
13 391	Patrimônio Histórico, Artístico e Arqueológico			12.000,00		12.000,00
13 391 1301	REVITALIZAÇÃO DO PATRIMÔNIO HISTÓRICO			12.000,00		12.000,00
13 392	Difusão Cultural			48.000,00	3.504.000,00	3.552.000,00
13 392 1301	REVITALIZAÇÃO DO PATRIMÔNIO HISTÓRICO				360.000,00	360.000,00
13 392 1302	AÇÕES CULTURAIS			48.000,00	3.144.000,00	3.192.000,00
14	Direitos da Cidadania			100.000,00	196.000,00	296.000,00
14 422	Direitos Individuais, Coletivos e Difusos			100.000,00	196.000,00	296.000,00
14 422 811	FORTALECIMENTO SÓCIO-POLÍTICO DAS MULHERES			80.000,00	96.000,00	176.000,00
14 422 812	ESTAÇÃO DA JUVENTUDE			20.000,00	100.000,00	120.000,00
15	Urbanismo			3.666.000,00	5.746.000,00	9.412.000,00
15 122	Administração Geral			73.000,00		73.000,00
15 122 1501	GESTÃO ADMINISTRATIVA DA SECRETARIA DE INFRAESTRUTURA			1.000,00		1.000,00
15 122 1504	INFRAESTRUTURA URBANA			72.000,00		72.000,00
15 451	Infra-Estrutura Urbana			161.000,00		161.000,00
15 451 1502	PRAÇA PARA TODOS			139.000,00		139.000,00
15 451 1504	INFRAESTRUTURA URBANA			22.000,00		22.000,00
15 452	Serviços Urbanos			3.432.000,00	5.746.000,00	9.178.000,00
15 452 1501	GESTÃO ADMINISTRATIVA DA SECRETARIA DE INFRAESTRUTURA			300.000,00	2.579.000,00	2.879.000,00
15 452 1502	PRAÇA PARA TODOS				288.000,00	288.000,00
15 452 1503	CIDADE LIMPA				2.683.000,00	2.683.000,00
15 452 1504	INFRAESTRUTURA URBANA			3.132.000,00		3.132.000,00
15 452 2501	ELETRIFICAÇÃO RURAL E ILUMINAÇÃO PÚBLICA				196.000,00	196.000,00
16	Habitação			683.000,00		683.000,00
16 481	Habitação Rural			683.000,00		683.000,00
16 481 1601	MINHA CASA EM BEZERROS			683.000,00		683.000,00
17	Saneamento			108.000,00		108.000,00
17 511	Saneamento Básico Rural			54.000,00		54.000,00
17 511 1701	SANEAMENTO URBANO			54.000,00		54.000,00
17 512	Saneamento Básico Urbano			54.000,00		54.000,00
17 512 1701	SANEAMENTO URBANO			54.000,00		54.000,00
18	Gestão Ambiental			2.416.000,00	105.000,00	2.521.000,00
18 451	Infra-Estrutura Urbana			119.000,00		119.000,00
18 451 1802	RECICLAGEM E TRATAMENTO DE RESÍDUOS SÓLIDOS			119.000,00		119.000,00
18 541	Preservação e Conservação Ambiental			1.266.000,00	35.000,00	1.301.000,00
18 541 1801	PRESERVAÇÃO E CONSERVAÇÃO AMBIENTAL			812.000,00	35.000,00	847.000,00
18 541 1802	RECICLAGEM E TRATAMENTO DE RESÍDUOS SÓLIDOS			454.000,00		454.000,00
18 543	Recuperação de Áreas Degradadas			1.031.000,00	70.000,00	1.101.000,00
18 543 1802	RECICLAGEM E TRATAMENTO DE RESÍDUOS SÓLIDOS			1.031.000,00	70.000,00	1.101.000,00

Município de Bezerros

PRAÇA DUQUE DE CAXIAS, 60 - CENTRO - 55.660-000 - Bezerros/ PE
CNPJ: 10.091.510/0001-75 Fone: (81) 3728-6730



Usuário: Processamento de Dados

Chave de Autenticação
1367-5002-514

Página
4 / 4

Anexo 7 da Lei Nº 4.320/64 - Programa de Trabalho de Governo - Demonstrativo de Funções, Subfunções e Programas por Projetos e Atividades

Valores em R\$ - Período: Orçamento/2016

Código	Especificação	Não Orçamentária	Operação Especial	Projetos	Atividades	Total
20	Agricultura			822.000,00	4.987.000,00	5.809.000,00
20 605	Abastecimento			517.000,00	2.965.000,00	3.482.000,00
20 605 2006	ABASTECIMENTO DE QUALIDADE			517.000,00	2.965.000,00	3.482.000,00
20 606	Extensão Rural			305.000,00	2.022.000,00	2.327.000,00
20 606 421	GESTÃO ADMINISTRATIVA DA SECRETARIA DE AGRICULTURA E MEIO AMBIENTE				767.000,00	767.000,00
20 606 2001	APOIO AO DESENVOLVIMENTO DO SETOR AGROPECUÁRIO			262.000,00	1.174.000,00	1.436.000,00
20 606 2003	PRODUÇÃO E DISTRIBUIÇÃO DE SEMENTES E MUDAS			24.000,00	1.000,00	25.000,00
20 606 2004	EXPOSIÇÃO, FEIRAS E EVENTOS				30.000,00	30.000,00
20 606 2005	DESENVOLVIMENTO DE CAPRINO, BOVINO E OVINO CULTURA				50.000,00	50.000,00
20 606 2006	ABASTECIMENTO DE QUALIDADE			19.000,00		19.000,00
22	Indústria			24.000,00	16.000,00	40.000,00
22 122	Administração Geral			12.000,00		12.000,00
22 122 2201	IMPLANTAÇÃO E AMPLIAÇÃO DE INFRAESTRUTURA INDUSTRIAL			12.000,00		12.000,00
22 661	Promoção Industrial			12.000,00	16.000,00	28.000,00
22 661 2201	IMPLANTAÇÃO E AMPLIAÇÃO DE INFRAESTRUTURA INDUSTRIAL			12.000,00	16.000,00	28.000,00
23	Comércio e Serviços			12.000,00		12.000,00
23 363	Ensino Profissional			12.000,00		12.000,00
23 363 2303	REALIZAÇÃO DE CURSOS DE QUALIFICAÇÃO PROFISSIONAL			12.000,00		12.000,00
25	Energia			94.000,00		94.000,00
25 752	Energia Elétrica			94.000,00		94.000,00
25 752 2501	ELETRIFICAÇÃO RURAL E ILUMINAÇÃO PÚBLICA			94.000,00		94.000,00
26	Transporte			269.000,00	190.000,00	459.000,00
26 122	Administração Geral			10.000,00	190.000,00	200.000,00
26 122 2601	MELHORIA DO TRÂNSITO / DEBETRANS			10.000,00	190.000,00	200.000,00
26 783	Transporte Ferroviário			259.000,00		259.000,00
26 783 2602	RODOVIAS E ESTRADAS VICINAIS			259.000,00		259.000,00
27	Desporto e Lazer			59.000,00	488.000,00	547.000,00
27 812	Desporto Comunitário			59.000,00	488.000,00	547.000,00
27 812 2701	PROMOÇÃO DO DESPORTO E LAZER			59.000,00	488.000,00	547.000,00
28	Encargos Especiais		3.421.111,12		10.000,00	3.431.111,12
28 843	Serviço da Dívida Interna		15.000,00			15.000,00
28 843 902	MANUTENÇÃO DAS ATIVIDADES PREVIDENCIÁRIAS DO RPPS		15.000,00			15.000,00
28 846	Outros Encargos Especiais		3.406.111,12		10.000,00	3.416.111,12
28 846 0	Operações Especiais		3.328.000,00			3.328.000,00
28 846 413	GESTÃO DA PROCURADORIA MUNICIPAL		77.000,00			77.000,00
28 846 490	GESTÃO ADMINISTRATIVA DO CONIAPE		1.111,12			1.111,12
28 846 902	MANUTENÇÃO DAS ATIVIDADES PREVIDENCIÁRIAS DO RPPS				10.000,00	10.000,00
99	Reserva de Contingência		3.600.000,00			3.600.000,00
99 999	Reserva de Contingência		3.600.000,00			3.600.000,00
99 999 9999	Reserva de Contingência		3.600.000,00			3.600.000,00
	Total		7.021.111,12	15.386.303,56	107.132.585,32	129.540.000,00
	TOTAL GERAL		7.021.111,12	15.386.303,56	107.132.585,32	129.540.000,00

Entidades Consolidadas: Prefeitura Municipal dos Bezerros, Câmara Municipal de Vereadores, Instituto de Previdência dos Servidores dos Bezerros - IPREBE, Fundo Municipal de Saúde dos Bezerros, Fundo Municipal da Criança e do Adolescente dos Bezerros, Fundo Municipal de Assistência Social dos Bezerros, Fundo Municipal de Assistência ao Idoso dos Bezerros, CONIAPE - Consórcio Público Intermunicipal do Agreste Pernambucano e Fronteiras, COMUPE - Consórcio Intermunicipal dos Municípios Pernambucanos

Município de Bezerros

PRAÇA DUQUE DE CAXIAS, 60 - CENTRO - 55.660-000 - Bezerros/ PE
CNPJ: 10.091.510/0001-75 Fone: (81) 3728-6730



Usuário: Processamento de Dados

Chave de Autenticação
1927-1255-926

Página
1 / 4

Anexo 8 da Lei Nº 4.320/64 - Demonstrativo da Despesa por Funções, Subfunções e Programas, Conforme o Vínculo com os Recursos

Valores em R\$ - Período: Orçamento/2016

Código	Especificação	Ordinário	Vinculado	Total
1	Legislativa	3.330.000,00		3.330.000,00
1 31	Ação Legislativa	3.210.000,00		3.210.000,00
1 31 101	GESTÃO ADMINISTRATIVA DO PODER LEGISLATIVO	3.210.000,00		3.210.000,00
1 124	Controle Interno	120.000,00		120.000,00
1 124 101	GESTÃO ADMINISTRATIVA DO PODER LEGISLATIVO	120.000,00		120.000,00
2	Judiciária	12.000,00		12.000,00
2 62	Defesa do Interesse Público no Processo Judiciário	6.000,00		6.000,00
2 62 404	GESTÃO SUPERIOR DO MUNICÍPIO	6.000,00		6.000,00
2 122	Administração Geral	6.000,00		6.000,00
2 122 404	GESTÃO SUPERIOR DO MUNICÍPIO	6.000,00		6.000,00
4	Administração	11.601.240,88	465.000,00	12.066.240,88
4 122	Administração Geral	11.336.240,88	465.000,00	11.801.240,88
4 122 401	MODERNIZAÇÃO DO SISTEMA DE ARRECAÇÃO " PMAT "	150.000,00	360.000,00	510.000,00
4 122 402	DIVULGAÇÃO INSTITUCIONAL	106.000,00		106.000,00
4 122 403	GESTÃO ADMINISTRATIVA DO PATRIMÔNIO MUNICIPAL	86.000,00		86.000,00
4 122 404	GESTÃO SUPERIOR DO MUNICÍPIO	2.390.000,00		2.390.000,00
4 122 406	AMPLIAÇÃO E PRESERVAÇÃO DO PATRIMÔNIO (GUARDA MUNICIPAL)	130.000,00		130.000,00
4 122 407	APERFEIÇOAMENTO E MODERNIZAÇÃO ADMINISTRATIVA MUNICIPAL	12.000,00		12.000,00
4 122 410	GESTÃO ADMINISTRATIVA DA SECRETARIA DA FAZENDA	3.686.352,00		3.686.352,00
4 122 413	GESTÃO DA PROCURADORIA MUNICIPAL	242.000,00		242.000,00
4 122 414	GESTÃO DA CONTROLADORIA GERAL	152.000,00		152.000,00
4 122 416	GESTÃO DA SECRETARIA DE TURISMO	729.000,00		729.000,00
4 122 417	GESTÃO DA SECRETARIA DA JUVENTUDE	322.000,00		322.000,00
4 122 420	GESTÃO ADMINISTRATIVA DA SECRETARIA DE ADMINISTRAÇÃO	1.230.000,00	105.000,00	1.335.000,00
4 122 421	GESTÃO ADMINISTRATIVA DA SECRETARIA DE AGRICULTURA E MEIO AMBIENTE	92.000,00		92.000,00
4 122 490	GESTÃO ADMINISTRATIVA DO CONIAPE	126.888,88		126.888,88
4 122 491	GESTÃO ADMINISTRATIVA DO COMUPE	27.000,00		27.000,00
4 122 901	GESTÃO ADMINISTRATIVA DO RPPS	787.000,00		787.000,00
4 122 1501	GESTÃO ADMINISTRATIVA DA SECRETARIA DE INFRAESTRUTURA	924.000,00		924.000,00
4 122 2201	IMPLANTAÇÃO E AMPLIAÇÃO DE INFRAESTRUTURA INDUSTRIAL	47.000,00		47.000,00
4 122 2601	MELHORIA DO TRÂNSITO / DEBETRANS	97.000,00		97.000,00
4 123	Administração Financeira	155.000,00		155.000,00
4 123 422	CONSÓRCIOS E COOPERAÇÕES TÉCNICO-FINANCEIRAS COM ENTES FEDERADOS	155.000,00		155.000,00
4 128	Formação de Recursos Humanos	3.000,00		3.000,00
4 128 404	GESTÃO SUPERIOR DO MUNICÍPIO	3.000,00		3.000,00
4 131	Comunicação Social	107.000,00		107.000,00
4 131 402	DIVULGAÇÃO INSTITUCIONAL	107.000,00		107.000,00
6	Segurança Pública	40.000,00		40.000,00
6 182	Defesa Civil	40.000,00		40.000,00
6 182 420	GESTÃO ADMINISTRATIVA DA SECRETARIA DE ADMINISTRAÇÃO	40.000,00		40.000,00
8	Assistência Social	3.005.000,00	1.498.000,00	4.503.000,00
8 122	Administração Geral	1.659.000,00	75.000,00	1.734.000,00
8 122 801	GESTÃO DA SECRETARIA DE DESENVOLVIMENTO SOCIAL E DIREITOS HUMANOS	1.385.000,00		1.385.000,00
8 122 804	GESTÃO DO SISTEMA ÚNICO DE ASSISTÊNCIA SOCIAL - SUAS	40.000,00		40.000,00
8 122 810	GESTÃO DO FUNDO MUNICIPAL DE ASSISTÊNCIA SOCIAL - FMAS	234.000,00	75.000,00	309.000,00
8 241	Assistência ao Idoso	154.000,00		154.000,00
8 241 814	GESTÃO DO FUNDO MUNICIPAL DE ASSISTÊNCIA AO IDOSO	154.000,00		154.000,00
8 243	Assistência à Criança e ao Adolescente	801.000,00	411.000,00	1.212.000,00

Município de Bezerros

PRAÇA DUQUE DE CAXIAS, 60 - CENTRO - 55.660-000 - Bezerros/ PE
CNPJ: 10.091.510/0001-75 Fone: (81) 3728-6730



Usuário: Processamento de Dados

Chave de Autenticação
1927-1255-926

Página
2 / 4

Anexo 8 da Lei Nº 4.320/64 - Demonstrativo da Despesa por Funções, Subfunções e Programas, Conforme o Vínculo com os Recursos

Valores em R\$ - Período: Orçamento/2016

Código	Especificação	Ordinário	Vinculado	Total
8 243 803	FORTALECIMENTO DA REDE DE PROTEÇÃO SOCIAL ESPECIAL	60.000,00		60.000,00
8 243 806	APOIO AOS CONSELHOS TUTELAR	178.000,00		178.000,00
8 243 808	PROGRAMA DE ENFRENTAMENTO A POBREZA	2.000,00		2.000,00
8 243 809	GESTÃO DO FUNDO MUNICIPAL DO DIREITO DA CRIANÇA E ADOLESCENTE - FMDCA	196.000,00		196.000,00
8 243 816	PROTEÇÃO SOCIAL ESPECIAL	265.000,00	290.000,00	555.000,00
8 243 1209	PROINFÂNCIA	100.000,00	121.000,00	221.000,00
8 244	Assistência Comunitária	391.000,00	1.012.000,00	1.403.000,00
8 244 807	APOIO A ENTIDADES SEM FINS LUCRATIVOS	20.000,00		20.000,00
8 244 808	PROGRAMA DE ENFRENTAMENTO A POBREZA	26.000,00		26.000,00
8 244 815	ÍNDICE DE GESTÃO DESCENTRALIZADA	24.000,00	130.000,00	154.000,00
8 244 816	PROTEÇÃO SOCIAL ESPECIAL	43.000,00	170.000,00	213.000,00
8 244 817	PROTEÇÃO SOCIAL BÁSICA	145.000,00	603.000,00	748.000,00
8 244 818	PERNAMBUCO NO BATENTE	25.000,00	56.000,00	81.000,00
8 244 819	CASA DE ACOLHIMENTO	108.000,00	53.000,00	161.000,00
9	Previdência Social	470.000,00	9.208.000,00	9.678.000,00
9 31	Ação Legislativa	30.000,00		30.000,00
9 31 101	GESTÃO ADMINISTRATIVA DO PODER LEGISLATIVO	30.000,00		30.000,00
9 271	Previdência Básica	440.000,00		440.000,00
9 271 101	GESTÃO ADMINISTRATIVA DO PODER LEGISLATIVO	440.000,00		440.000,00
9 272	Previdência do Regime Estatutário		9.208.000,00	9.208.000,00
9 272 902	MANUTENÇÃO DAS ATIVIDADES PREVIDENCIÁRIAS DO RPPS		9.208.000,00	9.208.000,00
10	Saúde	9.099.090,00	23.540.000,00	32.639.090,00
10 122	Administração Geral	4.166.000,00	97.000,00	4.263.000,00
10 122 1001	GESTÃO DA SECRETARIA DE SAÚDE	605.000,00		605.000,00
10 122 1006	GESTÃO ADMINISTRATIVA DA SAÚDE	3.500.000,00	44.000,00	3.544.000,00
10 122 1007	CONSELHO MUNICIPAL DE SAÚDE	61.000,00	53.000,00	114.000,00
10 301	Atenção Básica	2.230.090,00	7.011.000,00	9.241.090,00
10 301 1002	ATENÇÃO BÁSICA A SAÚDE DA POPULAÇÃO	2.230.090,00	7.011.000,00	9.241.090,00
10 302	Assistência Hospitalar e Ambulatorial	1.976.000,00	13.668.000,00	15.644.000,00
10 302 1003	ASSISTÊNCIA DE MÉDIA E ALTA COMPLEXIDADE HOSPITALAR E AMBULATORIAL	1.976.000,00	13.668.000,00	15.644.000,00
10 303	Suporte Profilático e Terapêutico	294.000,00	2.034.000,00	2.328.000,00
10 303 1004	ASSISTÊNCIA FARMACÊUTICA	294.000,00	2.034.000,00	2.328.000,00
10 304	Vigilância Sanitária	69.000,00	90.000,00	159.000,00
10 304 1005	VIGILÂNCIA EM SAÚDE	69.000,00	90.000,00	159.000,00
10 305	Vigilância Epidemiológica	344.000,00	640.000,00	984.000,00
10 305 1005	VIGILÂNCIA EM SAÚDE	344.000,00	640.000,00	984.000,00
10 306	Alimentação e Nutrição	20.000,00		20.000,00
10 306 1001	GESTÃO DA SECRETARIA DE SAÚDE	20.000,00		20.000,00
12	Educação	6.765.358,00	29.930.200,00	36.695.558,00
12 306	Alimentação e Nutrição	47.000,00	877.200,00	924.200,00
12 306 1213	ALIMENTAÇÃO ESCOLAR	47.000,00	877.200,00	924.200,00
12 361	Ensino Fundamental	5.013.847,20	28.872.000,00	33.885.847,20
12 361 1201	GESTÃO ADMINISTRATIVA DA SECRETARIA DE EDUCAÇÃO E CULTURA E MANUTENÇÃO DAS ATIVIDADES-MEIO DA EDUCAÇÃO BÁSICA	3.373.847,20	52.000,00	3.425.847,20
12 361 1202	TRANSPORTE ESCOLAR DE QUALIDADE	301.000,00	1.291.000,00	1.592.000,00
12 361 1203	DINHEIRO DIRETO NA ESCOLA (PDDE)	14.000,00		14.000,00
12 361 1204	MODERNIZAÇÃO DA EDUCAÇÃO	356.000,00	951.000,00	1.307.000,00
12 361 1206	EDUCAÇÃO BÁSICA DE QUALIDADE	939.000,00	26.578.000,00	27.517.000,00
12 361 1208	ASSISTÊNCIA AO ESTUDANTE DA REDE MUNICIPAL DE ENSINO	30.000,00		30.000,00

Município de Bezerros

PRAÇA DUQUE DE CAXIAS, 60 - CENTRO - 55.660-000 - Bezerros/ PE
CNPJ: 10.091.510/0001-75 Fone: (81) 3728-6730



Usuário: Processamento de Dados

Chave de Autenticação
1927-1255-926

Página
3 / 4

Anexo 8 da Lei Nº 4.320/64 - Demonstrativo da Despesa por Funções, Subfunções e Programas, Conforme o Vínculo com os Recursos

Valores em R\$ - Período: Orçamento/2016

Código	Especificação	Ordinário	Vinculado	Total
12 364	Ensino Superior	4.000,00		4.000,00
12 364 1207	TRANSPORTE ESCOLAR UNIVERSITÁRIO	4.000,00		4.000,00
12 365	Educação Infantil	1.636.510,80	142.000,00	1.778.510,80
12 365 1206	EDUCAÇÃO BÁSICA DE QUALIDADE		106.000,00	106.000,00
12 365 1209	PROINFÂNCIA	1.636.510,80	36.000,00	1.672.510,80
12 366	Educação de Jovens e Adultos		39.000,00	39.000,00
12 366 1206	EDUCAÇÃO BÁSICA DE QUALIDADE		39.000,00	39.000,00
12 367	Educação Especial	64.000,00		64.000,00
12 367 1205	EDUCAÇÃO ESPECIAL	64.000,00		64.000,00
13	Cultura	2.587.000,00	977.000,00	3.564.000,00
13 391	Patrimônio Histórico, Artístico e Arqueológico	12.000,00		12.000,00
13 391 1301	REVITALIZAÇÃO DO PATRIMÔNIO HISTÓRICO	12.000,00		12.000,00
13 392	Difusão Cultural	2.575.000,00	977.000,00	3.552.000,00
13 392 1301	REVITALIZAÇÃO DO PATRIMÔNIO HISTÓRICO	360.000,00		360.000,00
13 392 1302	AÇÕES CULTURAIS	2.215.000,00	977.000,00	3.192.000,00
14	Direitos da Cidadania	296.000,00		296.000,00
14 422	Direitos Individuais, Coletivos e Difusos	296.000,00		296.000,00
14 422 811	FORTALECIMENTO SÓCIO-POLÍTICO DAS MULHERES	176.000,00		176.000,00
14 422 812	ESTAÇÃO DA JUVENTUDE	120.000,00		120.000,00
15	Urbanismo	6.525.000,00	2.887.000,00	9.412.000,00
15 122	Administração Geral	73.000,00		73.000,00
15 122 1501	GESTÃO ADMINISTRATIVA DA SECRETARIA DE INFRAESTRUTURA	1.000,00		1.000,00
15 122 1504	INFRAESTRUTURA URBANA	72.000,00		72.000,00
15 451	Infra-Estrutura Urbana	82.000,00	79.000,00	161.000,00
15 451 1502	PRAÇA PARA TODOS	60.000,00	79.000,00	139.000,00
15 451 1504	INFRAESTRUTURA URBANA	22.000,00		22.000,00
15 452	Serviços Urbanos	6.370.000,00	2.808.000,00	9.178.000,00
15 452 1501	GESTÃO ADMINISTRATIVA DA SECRETARIA DE INFRAESTRUTURA	2.679.000,00	200.000,00	2.879.000,00
15 452 1502	PRAÇA PARA TODOS	288.000,00		288.000,00
15 452 1503	CIDADE LIMPA	2.683.000,00		2.683.000,00
15 452 1504	INFRAESTRUTURA URBANA	524.000,00	2.608.000,00	3.132.000,00
15 452 2501	ELETRIFICAÇÃO RURAL E ILUMINAÇÃO PÚBLICA	196.000,00		196.000,00
16	Habitação	83.000,00	600.000,00	683.000,00
16 481	Habitação Rural	83.000,00	600.000,00	683.000,00
16 481 1601	MINHA CASA EM BEZERROS	83.000,00	600.000,00	683.000,00
17	Saneamento	108.000,00		108.000,00
17 511	Saneamento Básico Rural	54.000,00		54.000,00
17 511 1701	SANEAMENTO URBANO	54.000,00		54.000,00
17 512	Saneamento Básico Urbano	54.000,00		54.000,00
17 512 1701	SANEAMENTO URBANO	54.000,00		54.000,00
18	Gestão Ambiental	347.000,00	2.174.000,00	2.521.000,00
18 451	Infra-Estrutura Urbana	119.000,00		119.000,00
18 451 1802	RECICLAGEM E TRATAMENTO DE RESÍDUOS SÓLIDOS	119.000,00		119.000,00
18 541	Preservação e Conservação Ambiental	77.000,00	1.224.000,00	1.301.000,00
18 541 1801	PRESERVAÇÃO E CONSERVAÇÃO AMBIENTAL	47.000,00	800.000,00	847.000,00
18 541 1802	RECICLAGEM E TRATAMENTO DE RESÍDUOS SÓLIDOS	30.000,00	424.000,00	454.000,00
18 543	Recuperação de Áreas Degradadas	151.000,00	950.000,00	1.101.000,00
18 543 1802	RECICLAGEM E TRATAMENTO DE RESÍDUOS SÓLIDOS	151.000,00	950.000,00	1.101.000,00

Município de Bezerros

PRAÇA DUQUE DE CAXIAS, 60 - CENTRO - 55.660-000 - Bezerros/ PE
CNPJ: 10.091.510/0001-75 Fone: (81) 3728-6730



Usuário: Processamento de Dados

Chave de Autenticação
1927-1255-926

Página
4 / 4

Anexo 8 da Lei Nº 4.320/64 - Demonstrativo da Despesa por Funções, Subfunções e Programas, Conforme o Vínculo com os Recursos

Valores em R\$ - Período: Orçamento/2016

Código	Especificação	Ordinário	Vinculado	Total
20	Agricultura	4.861.000,00	948.000,00	5.809.000,00
20 605	Abastecimento	2.977.000,00	505.000,00	3.482.000,00
20 605 2006	ABASTECIMENTO DE QUALIDADE	2.977.000,00	505.000,00	3.482.000,00
20 606	Extensão Rural	1.884.000,00	443.000,00	2.327.000,00
20 606 421	GESTÃO ADMINISTRATIVA DA SECRETARIA DE AGRICULTURA E MEIO AMBIENTE	767.000,00		767.000,00
20 606 2001	APOIO AO DESENVOLVIMENTO DO SETOR AGROPECUÁRIO	1.010.000,00	426.000,00	1.436.000,00
20 606 2003	PRODUÇÃO E DISTRIBUIÇÃO DE SEMENTES E MUDAS	13.000,00	12.000,00	25.000,00
20 606 2004	EXPOSIÇÃO, FEIRAS E EVENTOS	30.000,00		30.000,00
20 606 2005	DESENVOLVIMENTO DE CAPRINO, BOVINO E OVINOCULTURA	50.000,00		50.000,00
20 606 2006	ABASTECIMENTO DE QUALIDADE	14.000,00	5.000,00	19.000,00
22	Indústria	40.000,00		40.000,00
22 122	Administração Geral	12.000,00		12.000,00
22 122 2201	IMPLANTAÇÃO E AMPLIAÇÃO DE INFRAESTRUTURA INDUSTRIAL	12.000,00		12.000,00
22 661	Promoção Industrial	28.000,00		28.000,00
22 661 2201	IMPLANTAÇÃO E AMPLIAÇÃO DE INFRAESTRUTURA INDUSTRIAL	28.000,00		28.000,00
23	Comércio e Serviços	12.000,00		12.000,00
23 363	Ensino Profissional	12.000,00		12.000,00
23 363 2303	REALIZAÇÃO DE CURSOS DE QUALIFICAÇÃO PROFISSIONAL	12.000,00		12.000,00
25	Energia	12.000,00	82.000,00	94.000,00
25 752	Energia Elétrica	12.000,00	82.000,00	94.000,00
25 752 2501	ELETRIFICAÇÃO RURAL E ILUMINAÇÃO PÚBLICA	12.000,00	82.000,00	94.000,00
26	Transporte	207.000,00	252.000,00	459.000,00
26 122	Administração Geral	200.000,00		200.000,00
26 122 2601	MELHORIA DO TRÂNSITO / DEBETRANS	200.000,00		200.000,00
26 783	Transporte Ferroviário	7.000,00	252.000,00	259.000,00
26 783 2602	RODOVIAS E ESTRADAS VICINAIS	7.000,00	252.000,00	259.000,00
27	Desporto e Lazer	535.000,00	12.000,00	547.000,00
27 812	Desporto Comunitário	535.000,00	12.000,00	547.000,00
27 812 2701	PROMOÇÃO DO DESPORTO E LAZER	535.000,00	12.000,00	547.000,00
28	Encargos Especiais	3.252.111,12	179.000,00	3.431.111,12
28 843	Serviço da Dívida Interna	5.000,00	10.000,00	15.000,00
28 843 902	MANUTENÇÃO DAS ATIVIDADES PREVIDENCIÁRIAS DO RPPS	5.000,00	10.000,00	15.000,00
28 846	Outros Encargos Especiais	3.247.111,12	169.000,00	3.416.111,12
28 846 0	Operações Especiais	3.169.000,00	159.000,00	3.328.000,00
28 846 413	GESTÃO DA PROCURADORIA MUNICIPAL	77.000,00		77.000,00
28 846 490	GESTÃO ADMINISTRATIVA DO CONIAPE	1.111,12		1.111,12
28 846 902	MANUTENÇÃO DAS ATIVIDADES PREVIDENCIÁRIAS DO RPPS		10.000,00	10.000,00
99	Reserva de Contingência	1.510.000,00	2.090.000,00	3.600.000,00
99 999	Reserva de Contingência	1.510.000,00	2.090.000,00	3.600.000,00
99 999 9999	Reserva de Contingência	1.510.000,00	2.090.000,00	3.600.000,00
Total		54.697.800,00	74.842.200,00	129.540.000,00
TOTAL GERAL		54.697.800,00	74.842.200,00	129.540.000,00

Entidades Consolidadas: Prefeitura Municipal dos Bezerros, Câmara Municipal de Vereadores, Instituto de Previdência dos Servidores dos Bezerros - IPREBE, Fundo Municipal de Saúde dos Bezerros, Fundo Municipal da Criança e do Adolescente dos Bezerros, Fundo Municipal de Assistência Social dos Bezerros, Fundo Municipal de Assistência ao Idoso dos Bezerros, CONIAPE - Consórcio Público Intermunicipal do Agreste Pernambucano e Fronteiras, COMUPE - Consórcio Intermunicipal dos Municípios Pernambucanos

Município de Bezerros

PRAÇA DUQUE DE CAXIAS, 60 - CENTRO - 55.660-000 - Bezerros/ PE
CNPJ: 10.091.510/0001-75 Fone: (81) 3728-6730



Usuário: Processamento de Dados

Chave de Autenticação
1405-9916-077

Página
1 / 12

Anexo 9 da Lei Nº 4.320/64 - Demonstrativo da Despesa por Órgãos e Funções

Valores em R\$ - Período: Orçamento/2016

Órgão	Legislativa	Judiciária	Essencial à Justiça	Administração	Defesa Nacional
Unidade Orçamentária					
10000 - SECRETARIA DE FINANÇAS				4.351.352,00	
10001 - DEPARTAMENTO DE ADMINISTRAÇÃO FINANCEIRA				3.609.352,00	
10002 - DEPARTAMENTO DE ADMINISTRAÇÃO TRIBUTÁRIA				742.000,00	
11000 - GABINETE DO PREFEITO		12.000,00		2.363.000,00	
11001 - SECRETARIA DO GOVERNO MUNICIPAL		12.000,00		2.211.000,00	
11002 - CONTROLADORIA GERAL				152.000,00	
12000 - PROCURADORIA MUNICIPAL				242.000,00	
12001 - PROCURADORIA MUNICIPAL				242.000,00	
13000 - SECRETARIA DE ADMINISTRAÇÃO				1.946.000,00	
13001 - GABINETE DO SECRETÁRIO				254.000,00	
13002 - DEPARTAMENTO DE ADMINISTRAÇÃO GERAL				1.211.000,00	
13003 - DEPARTAMENTO DE RECURSOS HUMANOS				395.000,00	
13004 - DEPARTAMENTO DE MATERIAL E PATRIMÔNIO				86.000,00	
13006 - DEPARTAMENTO DE ADMINISTRAÇÃO FINANCEIRA					
14000 - SECRETARIA MUNICIPAL DE AGRICULTURA E MEIO AMBIENTE				92.000,00	
14001 - GABINETE DO SECRETÁRIO					
14002 - DIRETORIA DE AGRICULTURA					
14003 - DIRETORIA DE MEIO AMBIENTE				92.000,00	
15000 - SECRETARIA DE EDUCAÇÃO E CULTURA					
15001 - GABINETE DO SECRETÁRIO					
15002 - DEPARTAMENTO DE ESTUDOS E PROJETOS					
15003 - DEPARTAMENTO DE DESENVOLVIMENTO EDUCACIONAL					
15004 - DEPARTAMENTO DE ADMINISTRAÇÃO DA UNIDADE					
15005 - DEPARTAMENTO DE CULTURA					
15006 - FUNDEB					
16000 - SECRETARIA DE INFRA-ESTRUTURA E SERVIÇOS URBANOS				936.000,00	
16001 - GABINETE DO SECRETÁRIO				912.000,00	
16002 - DEPARTAMENTO DE SERVIÇOS URBANOS					
16003 - DEPARTAMENTO DE INFRA-ESTRUTURA				24.000,00	
16004 - DEPARTAMENTO DE TRANSPORTE					
17000 - SECRETARIA DE TURISMO E ESPORTES				776.000,00	
17001 - GABINETE DO SECRETÁRIO				729.000,00	
17002 - DEPARTAMENTO DE INDÚSTRIA E COMÉRCIO				47.000,00	
17003 - DEPARTAMENTO DE ESPORTES					
17004 - DEPARTAMENTO DE TURISMO E EVENTOS					
18000 - SECRETARIA DE SAÚDE					
18001 - GABINETE DO SECRETÁRIO					
18002 - FUNDO MUNICIPAL DE SAÚDE - FMS					
19000 - SECRETARIA DE AÇÃO SOCIAL E DA CIDADANIA					
19001 - GABINETE DO SECRETÁRIO					
19002 - DEPARTAMENTO DE AÇÃO SOCIAL E DA CIDADANIA					
19003 - DEPARTAMENTO DE AÇÃO COMUNITÁRIA					
19004 - FUNDO MUNICIPAL DE ASSISTÊNCIA SOCIAL					
20000 - SECRETARIA MUNICIPAL DE DESENVOLVIMENTO SOCIAL E DIREITOS HUMANOS					
20001 - GABINETE DO SECRETÁRIO					
20002 - DEPARTAMENTO DE AÇÃO SOCIAL E DA CIDADANIA					
20003 - DEPARTAMENTO DE AÇÃO COMUNITÁRIA					
20004 - FUNDO MUNICIPAL DE ASSISTÊNCIA SOCIAL					

Município de Bezerros

PRAÇA DUQUE DE CAXIAS, 60 - CENTRO - 55.660-000 - Bezerros/ PE
CNPJ: 10.091.510/0001-75 Fone: (81) 3728-6730



Usuário: Processamento de Dados

Chave de Autenticação

1405-9916-077

Página

2 / 12

Anexo 9 da Lei Nº 4.320/64 - Demonstrativo da Despesa por Órgãos e Funções

Valores em R\$ - Período: Orçamento/2016

21000 - FUNDO MUNICIPAL DA CRIANÇA E ADOLESCENTE				
21001 - FUNDO MUNICIPAL DA CRIANÇA E ADOLESCENTE				
22000 - SECRETARIA MUNICIPAL DA JUVENTUDE				322.000,00
22001 - GABINETE DO SECRETÁRIO				322.000,00
23000 - DEBETRANS - FUNDO MUNICIPAL DE TRÂNSITO				97.000,00
23001 - DEBETRANS - FUNDO MUNICIPAL DE TRÂNSITO				97.000,00
24000 - FUNDO MUNICIPAL DE ASSISTÊNCIA AO IDOSO				
24001 - FUNDO MUNICIPAL DE ASSISTÊNCIA AO IDOSO				
25000 - Instituto de Previdência dos Servidores dos Bezerros - IPREBE				787.000,00
25001 - Instituto de Previdência dos Servidores dos Bezerros - IPREBE				787.000,00
26000 - Câmara Municipal de Vereadores	3.330.000,00			
26001 - Corpo Deliberativo e Secretaria da Câmara	3.330.000,00			
27000 - SECRETARIA DE ESPORTES E LAZER				
27001 - GABINETE DO SECRETÁRIO				
27002 - DEPARTAMENTO DE ESPORTE AMADOR				
27003 - ESTÁDIO MUNICIPAL E PARQUE MUNICIPAL				
28000 - Consórcio Público Intermunicipal do Agreste Pernambucano e Fronteiras - CONIAPE				126.888,88
28001 - CONSÓRCIO PÚBL. INTERMUN. DO AGRESTE PERNAMBUCANO E FRONTEIRAS - CONTRATO DE RATEIO				126.888,88
29000 - Consórcio Intermunicipal dos Municípios Pernambucanos - COMUPE				27.000,00
29001 - CONSÓRCIO INTERMUNICIPAL DOS MUNICÍPIOS PERNAMBUCANOS - COMUPE - CONTRATO DE RATEIO				27.000,00
91000 - Corpo Deliberativo e Secretaria da Câmara				
99000 - Poder Legislativo				
Total	3.330.000,00	12.000,00		12.066.240,88

Município de Bezerros

PRAÇA DUQUE DE CAXIAS , 60 - CENTRO - 55.660-000 - Bezerros/ PE
CNPJ: 10.091.510/0001-75 Fone: (81) 3728-6730



Usuário: Processamento de Dados

Chave de Autenticação
1405-9916-077

Página
3 / 12

Anexo 9 da Lei Nº 4.320/64 - Demonstrativo da Despesa por Órgãos e Funções

Valores em R\$ - Período: Orçamento/2016

Orgão	Segurança Pública	Relações Exteriores	Assistência Social	Previdência Social	Saúde
Unidade Orçamentária					
10000 - SECRETARIA DE FINANÇAS					
10001 - DEPARTAMENTO DE ADMINISTRAÇÃO FINANCEIRA					
10002 - DEPARTAMENTO DE ADMINISTRAÇÃO TRIBUTÁRIA					
11000 - GABINETE DO PREFEITO					
11001 - SECRETARIA DO GOVERNO MUNICIPAL					
11002 - CONTROLADORIA GERAL					
12000 - PROCURADORIA MUNICIPAL					
12001 - PROCURADORIA MUNICIPAL					
13000 - SECRETARIA DE ADMINISTRAÇÃO	40.000,00				
13001 - GABINETE DO SECRETÁRIO					
13002 - DEPARTAMENTO DE ADMINISTRAÇÃO GERAL	40.000,00				
13003 - DEPARTAMENTO DE RECURSOS HUMANOS					
13004 - DEPARTAMENTO DE MATERIAL E PATRIMÔNIO					
13006 - DEPARTAMENTO DE ADMINISTRAÇÃO FINANCEIRA					
14000 - SECRETARIA MUNICIPAL DE AGRICULTURA E MEIO AMBIENTE					
14001 - GABINETE DO SECRETÁRIO					
14002 - DIRETORIA DE AGRICULTURA					
14003 - DIRETORIA DE MEIO AMBIENTE					
15000 - SECRETARIA DE EDUCAÇÃO E CULTURA					
15001 - GABINETE DO SECRETÁRIO					
15002 - DEPARTAMENTO DE ESTUDOS E PROJETOS					
15003 - DEPARTAMENTO DE DESENVOLVIMENTO EDUCACIONAL					
15004 - DEPARTAMENTO DE ADMINISTRAÇÃO DA UNIDADE					
15005 - DEPARTAMENTO DE CULTURA					
15006 - FUNDEB					
16000 - SECRETARIA DE INFRA-ESTRUTURA E SERVIÇOS URBANOS			221.000,00		
16001 - GABINETE DO SECRETÁRIO					
16002 - DEPARTAMENTO DE SERVIÇOS URBANOS					
16003 - DEPARTAMENTO DE INFRA-ESTRUTURA			221.000,00		
16004 - DEPARTAMENTO DE TRANSPORTE					
17000 - SECRETARIA DE TURISMO E ESPORTES					
17001 - GABINETE DO SECRETÁRIO					
17002 - DEPARTAMENTO DE INDÚSTRIA E COMÉRCIO					
17003 - DEPARTAMENTO DE ESPORTES					
17004 - DEPARTAMENTO DE TURISMO E EVENTOS					
18000 - SECRETARIA DE SAÚDE					32.639.090,00
18001 - GABINETE DO SECRETÁRIO					625.000,00
18002 - FUNDO MUNICIPAL DE SAÚDE - FMS					32.014.090,00
19000 - SECRETARIA DE AÇÃO SOCIAL E DA CIDADANIA					
19001 - GABINETE DO SECRETÁRIO					
19002 - DEPARTAMENTO DE AÇÃO SOCIAL E DA CIDADANIA					
19003 - DEPARTAMENTO DE AÇÃO COMUNITÁRIA					
19004 - FUNDO MUNICIPAL DE ASSISTÊNCIA SOCIAL					
20000 - SECRETARIA MUNICIPAL DE DESENVOLVIMENTO SOCIAL E DIREITOS HUMANOS			3.694.000,00		
20001 - GABINETE DO SECRETÁRIO			1.224.000,00		
20002 - DEPARTAMENTO DE AÇÃO SOCIAL E DA CIDADANIA			201.000,00		
20003 - DEPARTAMENTO DE AÇÃO COMUNITÁRIA			40.000,00		
20004 - FUNDO MUNICIPAL DE ASSISTÊNCIA SOCIAL			2.229.000,00		

Município de Bezerros

PRAÇA DUQUE DE CAXIAS, 60 - CENTRO - 55.660-000 - Bezerros/ PE
CNPJ: 10.091.510/0001-75 Fone: (81) 3728-6730



Usuário: Processamento de Dados

Chave de Autenticação
1405-9916-077

Página
4 / 12

Anexo 9 da Lei Nº 4.320/64 - Demonstrativo da Despesa por Órgãos e Funções

Valores em R\$ - Período: Orçamento/2016

21000 - FUNDO MUNICIPAL DA CRIANÇA E ADOLESCENTE			434.000,00		
21001 - FUNDO MUNICIPAL DA CRIANÇA E ADOLESCENTE			434.000,00		
22000 - SECRETARIA MUNICIPAL DA JUVENTUDE					
22001 - GABINETE DO SECRETÁRIO					
23000 - DEBETRANS - FUNDO MUNICIPAL DE TRÂNSITO					
23001 - DEBETRANS - FUNDO MUNICIPAL DE TRÂNSITO					
24000 - FUNDO MUNICIPAL DE ASSISTÊNCIA AO IDOSO			154.000,00		
24001 - FUNDO MUNICIPAL DE ASSISTÊNCIA AO IDOSO			154.000,00		
25000 - Instituto de Previdência dos Servidores dos Bezerros - IPREBE				9.208.000,00	
25001 - Instituto de Previdência dos Servidores dos Bezerros - IPREBE				9.208.000,00	
26000 - Câmara Municipal de Vereadores				470.000,00	
26001 - Corpo Deliberativo e Secretaria da Câmara				470.000,00	
27000 - SECRETARIA DE ESPORTES E LAZER					
27001 - GABINETE DO SECRETÁRIO					
27002 - DEPARTAMENTO DE ESPORTE AMADOR					
27003 - ESTÁDIO MUNICIPAL E PARQUE MUNICIPAL					
28000 - Consórcio Público Intermunicipal do Agreste Pernambucano e Fronteiras - CONIAPE					
28001 - CONSÓRCIO PÚBL. INTERMUN. DO AGRESTE PERNAMBUCANO E FRONTEIRAS - CONTRATO DE RATEIO					
29000 - Consórcio Intermunicipal dos Municípios Pernambucanos - COMUPE					
29001 - CONSÓRCIO INTERMUNICIPAL DOS MUNICÍPIOS PERNAMBUCANOS - COMUPE - CONTRATO DE RATEIO					
91000 - Corpo Deliberativo e Secretaria da Câmara					
99000 - Poder Legislativo					
Total	40.000,00		4.503.000,00	9.678.000,00	32.639.090,00

Município de Bezerros

PRAÇA DUQUE DE CAXIAS, 60 - CENTRO - 55.660-000 - Bezerros/ PE
CNPJ: 10.091.510/0001-75 Fone: (81) 3728-6730



Usuário: Processamento de Dados

Chave de Autenticação
1405-9916-077

Página
5 / 12

Anexo 9 da Lei Nº 4.320/64 - Demonstrativo da Despesa por Órgãos e Funções

Valores em R\$ - Período: Orçamento/2016

Orgão	Trabalho	Educação	Cultura	Direitos da Cidadania	Urbanismo
Unidade Orçamentária					
10000 - SECRETARIA DE FINANÇAS					
10001 - DEPARTAMENTO DE ADMINISTRAÇÃO FINANCEIRA					
10002 - DEPARTAMENTO DE ADMINISTRAÇÃO TRIBUTÁRIA					
11000 - GABINETE DO PREFEITO					1.004.000,00
11001 - SECRETARIA DO GOVERNO MUNICIPAL					1.004.000,00
11002 - CONTROLADORIA GERAL					
12000 - PROCURADORIA MUNICIPAL					
12001 - PROCURADORIA MUNICIPAL					
13000 - SECRETARIA DE ADMINISTRAÇÃO					
13001 - GABINETE DO SECRETÁRIO					
13002 - DEPARTAMENTO DE ADMINISTRAÇÃO GERAL					
13003 - DEPARTAMENTO DE RECURSOS HUMANOS					
13004 - DEPARTAMENTO DE MATERIAL E PATRIMÔNIO					
13006 - DEPARTAMENTO DE ADMINISTRAÇÃO FINANCEIRA					
14000 - SECRETARIA MUNICIPAL DE AGRICULTURA E MEIO AMBIENTE					
14001 - GABINETE DO SECRETÁRIO					
14002 - DIRETORIA DE AGRICULTURA					
14003 - DIRETORIA DE MEIO AMBIENTE					
15000 - SECRETARIA DE EDUCAÇÃO E CULTURA		36.658.558,00	366.000,00		
15001 - GABINETE DO SECRETÁRIO		2.451.847,20			
15002 - DEPARTAMENTO DE ESTUDOS E PROJETOS					
15003 - DEPARTAMENTO DE DESENVOLVIMENTO EDUCACIONAL		6.948.710,80			
15004 - DEPARTAMENTO DE ADMINISTRAÇÃO DA UNIDADE		939.000,00			
15005 - DEPARTAMENTO DE CULTURA			366.000,00		
15006 - FUNDEB		26.319.000,00			
16000 - SECRETARIA DE INFRA-ESTRUTURA E SERVIÇOS URBANOS		37.000,00	48.000,00		8.408.000,00
16001 - GABINETE DO SECRETÁRIO					
16002 - DEPARTAMENTO DE SERVIÇOS URBANOS					6.046.000,00
16003 - DEPARTAMENTO DE INFRA-ESTRUTURA		37.000,00	48.000,00		2.362.000,00
16004 - DEPARTAMENTO DE TRANSPORTE					
17000 - SECRETARIA DE TURISMO E ESPORTES			3.150.000,00		
17001 - GABINETE DO SECRETÁRIO					
17002 - DEPARTAMENTO DE INDÚSTRIA E COMÉRCIO					
17003 - DEPARTAMENTO DE ESPORTES					
17004 - DEPARTAMENTO DE TURISMO E EVENTOS			3.150.000,00		
18000 - SECRETARIA DE SAÚDE					
18001 - GABINETE DO SECRETÁRIO					
18002 - FUNDO MUNICIPAL DE SAÚDE - FMS					
19000 - SECRETARIA DE AÇÃO SOCIAL E DA CIDADANIA					
19001 - GABINETE DO SECRETÁRIO					
19002 - DEPARTAMENTO DE AÇÃO SOCIAL E DA CIDADANIA					
19003 - DEPARTAMENTO DE AÇÃO COMUNITÁRIA					
19004 - FUNDO MUNICIPAL DE ASSISTÊNCIA SOCIAL					
20000 - SECRETARIA MUNICIPAL DE DESENVOLVIMENTO SOCIAL E DIREITOS HUMANOS				296.000,00	
20001 - GABINETE DO SECRETÁRIO					
20002 - DEPARTAMENTO DE AÇÃO SOCIAL E DA CIDADANIA					
20003 - DEPARTAMENTO DE AÇÃO COMUNITÁRIA					
20004 - FUNDO MUNICIPAL DE ASSISTÊNCIA SOCIAL				296.000,00	

Município de Bezerros

PRAÇA DUQUE DE CAXIAS, 60 - CENTRO - 55.660-000 - Bezerros/ PE
CNPJ: 10.091.510/0001-75 Fone: (81) 3728-6730



Usuário: Processamento de Dados

Chave de Autenticação
1405-9916-077

Página
6 / 12

Anexo 9 da Lei Nº 4.320/64 - Demonstrativo da Despesa por Órgãos e Funções

Valores em R\$ - Período: Orçamento/2016

21000 - FUNDO MUNICIPAL DA CRIANÇA E ADOLESCENTE					
21001 - FUNDO MUNICIPAL DA CRIANÇA E ADOLESCENTE					
22000 - SECRETARIA MUNICIPAL DA JUVENTUDE					
22001 - GABINETE DO SECRETÁRIO					
23000 - DEBETRANS - FUNDO MUNICIPAL DE TRÂNSITO					
23001 - DEBETRANS - FUNDO MUNICIPAL DE TRÂNSITO					
24000 - FUNDO MUNICIPAL DE ASSISTÊNCIA AO IDOSO					
24001 - FUNDO MUNICIPAL DE ASSISTÊNCIA AO IDOSO					
25000 - Instituto de Previdência dos Servidores dos Bezerros - IPREBE					
25001 - Instituto de Previdência dos Servidores dos Bezerros - IPREBE					
26000 - Câmara Municipal de Vereadores					
26001 - Corpo Deliberativo e Secretaria da Câmara					
27000 - SECRETARIA DE ESPORTES E LAZER					
27001 - GABINETE DO SECRETÁRIO					
27002 - DEPARTAMENTO DE ESPORTE AMADOR					
27003 - ESTÁDIO MUNICIPAL E PARQUE MUNICIPAL					
28000 - Consórcio Público Intermunicipal do Agreste Pernambucano e Fronteiras - CONIAPE					
28001 - CONSÓRCIO PÚBL. INTERMUN. DO AGRESTE PERNAMBUCANO E FRONTEIRAS - CONTRATO DE RATEIO					
29000 - Consórcio Intermunicipal dos Municípios Pernambucanos - COMUPE					
29001 - CONSÓRCIO INTERMUNICIPAL DOS MUNICÍPIOS PERNAMBUCANOS - COMUPE - CONTRATO DE RATEIO					
91000 - Corpo Deliberativo e Secretaria da Câmara					
99000 - Poder Legislativo					
Total		36.695.558,00	3.564.000,00	296.000,00	9.412.000,00

Município de Bezerros

PRAÇA DUQUE DE CAXIAS, 60 - CENTRO - 55.660-000 - Bezerros/ PE
CNPJ: 10.091.510/0001-75 Fone: (81) 3728-6730



Usuário: Processamento de Dados

Chave de Autenticação
1405-9916-077

Página
7 / 12

Anexo 9 da Lei Nº 4.320/64 - Demonstrativo da Despesa por Órgãos e Funções

Valores em R\$ - Período: Orçamento/2016

Orgão	Habitação	Saneamento	Gestão Ambiental	Ciência e Tecnologia	Agricultura
Unidade Orçamentária					
10000 - SECRETARIA DE FINANÇAS					
10001 - DEPARTAMENTO DE ADMINISTRAÇÃO FINANCEIRA					
10002 - DEPARTAMENTO DE ADMINISTRAÇÃO TRIBUTÁRIA					
11000 - GABINETE DO PREFEITO					
11001 - SECRETARIA DO GOVERNO MUNICIPAL					
11002 - CONTROLADORIA GERAL					
12000 - PROCURADORIA MUNICIPAL					
12001 - PROCURADORIA MUNICIPAL					
13000 - SECRETARIA DE ADMINISTRAÇÃO					
13001 - GABINETE DO SECRETÁRIO					
13002 - DEPARTAMENTO DE ADMINISTRAÇÃO GERAL					
13003 - DEPARTAMENTO DE RECURSOS HUMANOS					
13004 - DEPARTAMENTO DE MATERIAL E PATRIMÔNIO					
13006 - DEPARTAMENTO DE ADMINISTRAÇÃO FINANCEIRA					
14000 - SECRETARIA MUNICIPAL DE AGRICULTURA E MEIO AMBIENTE			1.136.000,00		2.352.000,00
14001 - GABINETE DO SECRETÁRIO					835.000,00
14002 - DIRETORIA DE AGRICULTURA					1.517.000,00
14003 - DIRETORIA DE MEIO AMBIENTE			1.136.000,00		
15000 - SECRETARIA DE EDUCAÇÃO E CULTURA					
15001 - GABINETE DO SECRETÁRIO					
15002 - DEPARTAMENTO DE ESTUDOS E PROJETOS					
15003 - DEPARTAMENTO DE DESENVOLVIMENTO EDUCACIONAL					
15004 - DEPARTAMENTO DE ADMINISTRAÇÃO DA UNIDADE					
15005 - DEPARTAMENTO DE CULTURA					
15006 - FUNDEB					
16000 - SECRETARIA DE INFRA-ESTRUTURA E SERVIÇOS URBANOS	683.000,00	108.000,00	1.385.000,00		3.457.000,00
16001 - GABINETE DO SECRETÁRIO					
16002 - DEPARTAMENTO DE SERVIÇOS URBANOS			800.000,00		
16003 - DEPARTAMENTO DE INFRA-ESTRUTURA	683.000,00	108.000,00	585.000,00		3.457.000,00
16004 - DEPARTAMENTO DE TRANSPORTE					
17000 - SECRETARIA DE TURISMO E ESPORTES					
17001 - GABINETE DO SECRETÁRIO					
17002 - DEPARTAMENTO DE INDÚSTRIA E COMÉRCIO					
17003 - DEPARTAMENTO DE ESPORTES					
17004 - DEPARTAMENTO DE TURISMO E EVENTOS					
18000 - SECRETARIA DE SAÚDE					
18001 - GABINETE DO SECRETÁRIO					
18002 - FUNDO MUNICIPAL DE SAÚDE - FMS					
19000 - SECRETARIA DE AÇÃO SOCIAL E DA CIDADANIA					
19001 - GABINETE DO SECRETÁRIO					
19002 - DEPARTAMENTO DE AÇÃO SOCIAL E DA CIDADANIA					
19003 - DEPARTAMENTO DE AÇÃO COMUNITÁRIA					
19004 - FUNDO MUNICIPAL DE ASSISTÊNCIA SOCIAL					
20000 - SECRETARIA MUNICIPAL DE DESENVOLVIMENTO SOCIAL E DIREITOS HUMANOS					
20001 - GABINETE DO SECRETÁRIO					
20002 - DEPARTAMENTO DE AÇÃO SOCIAL E DA CIDADANIA					
20003 - DEPARTAMENTO DE AÇÃO COMUNITÁRIA					
20004 - FUNDO MUNICIPAL DE ASSISTÊNCIA SOCIAL					

Município de Bezerros

PRAÇA DUQUE DE CAXIAS, 60 - CENTRO - 55.660-000 - Bezerros/ PE
CNPJ: 10.091.510/0001-75 Fone: (81) 3728-6730



Usuário: Processamento de Dados

Chave de Autenticação
1405-9916-077

Página
8 / 12

Anexo 9 da Lei Nº 4.320/64 - Demonstrativo da Despesa por Órgãos e Funções

Valores em R\$ - Período: Orçamento/2016

21000 - FUNDO MUNICIPAL DA CRIANÇA E ADOLESCENTE					
21001 - FUNDO MUNICIPAL DA CRIANÇA E ADOLESCENTE					
22000 - SECRETARIA MUNICIPAL DA JUVENTUDE					
22001 - GABINETE DO SECRETÁRIO					
23000 - DEBETRANS - FUNDO MUNICIPAL DE TRÂNSITO					
23001 - DEBETRANS - FUNDO MUNICIPAL DE TRÂNSITO					
24000 - FUNDO MUNICIPAL DE ASSISTÊNCIA AO IDOSO					
24001 - FUNDO MUNICIPAL DE ASSISTÊNCIA AO IDOSO					
25000 - Instituto de Previdência dos Servidores dos Bezerros - IPREBE					
25001 - Instituto de Previdência dos Servidores dos Bezerros - IPREBE					
26000 - Câmara Municipal de Vereadores					
26001 - Corpo Deliberativo e Secretaria da Câmara					
27000 - SECRETARIA DE ESPORTES E LAZER					
27001 - GABINETE DO SECRETÁRIO					
27002 - DEPARTAMENTO DE ESPORTE AMADOR					
27003 - ESTÁDIO MUNICIPAL E PARQUE MUNICIPAL					
28000 - Consórcio Público Intermunicipal do Agreste Pernambucano e Fronteiras - CONIAPE					
28001 - CONSÓRCIO PÚBL. INTERMUN. DO AGRESTE PERNAMBUCANO E FRONTEIRAS - CONTRATO DE RATEIO					
29000 - Consórcio Intermunicipal dos Municípios Pernambucanos - COMUPE					
29001 - CONSÓRCIO INTERMUNICIPAL DOS MUNICÍPIOS PERNAMBUCANOS - COMUPE - CONTRATO DE RATEIO					
91000 - Corpo Deliberativo e Secretaria da Câmara					
99000 - Poder Legislativo					
Total	683.000,00	108.000,00	2.521.000,00		5.809.000,00

Município de Bezerros

PRAÇA DUQUE DE CAXIAS , 60 - CENTRO - 55.660-000 - Bezerros/ PE
CNPJ: 10.091.510/0001-75 Fone: (81) 3728-6730



Usuário: Processamento de Dados

Chave de Autenticação
1405-9916-077

Página
9 / 12

Anexo 9 da Lei Nº 4.320/64 - Demonstrativo da Despesa por Órgãos e Funções

Valores em R\$ - Período: Orçamento/2016

Orgão Unidade Orçamentária	Organização Agrária	Indústria	Comércio e Serviços	Comunicações	Energia
10000 - SECRETARIA DE FINANÇAS 10001 - DEPARTAMENTO DE ADMINISTRAÇÃO FINANCEIRA 10002 - DEPARTAMENTO DE ADMINISTRAÇÃO TRIBUTÁRIA					
11000 - GABINETE DO PREFEITO 11001 - SECRETARIA DO GOVERNO MUNICIPAL 11002 - CONTROLADORIA GERAL					
12000 - PROCURADORIA MUNICIPAL 12001 - PROCURADORIA MUNICIPAL					
13000 - SECRETARIA DE ADMINISTRAÇÃO 13001 - GABINETE DO SECRETÁRIO 13002 - DEPARTAMENTO DE ADMINISTRAÇÃO GERAL 13003 - DEPARTAMENTO DE RECURSOS HUMANOS 13004 - DEPARTAMENTO DE MATERIAL E PATRIMÔNIO 13006 - DEPARTAMENTO DE ADMINISTRAÇÃO FINANCEIRA					
14000 - SECRETARIA MUNICIPAL DE AGRICULTURA E MEIO AMBIENTE 14001 - GABINETE DO SECRETÁRIO 14002 - DIRETORIA DE AGRICULTURA 14003 - DIRETORIA DE MEIO AMBIENTE					
15000 - SECRETARIA DE EDUCAÇÃO E CULTURA 15001 - GABINETE DO SECRETÁRIO 15002 - DEPARTAMENTO DE ESTUDOS E PROJETOS 15003 - DEPARTAMENTO DE DESENVOLVIMENTO EDUCACIONAL 15004 - DEPARTAMENTO DE ADMINISTRAÇÃO DA UNIDADE 15005 - DEPARTAMENTO DE CULTURA 15006 - FUNDEB					
16000 - SECRETARIA DE INFRA-ESTRUTURA E SERVIÇOS URBANOS 16001 - GABINETE DO SECRETÁRIO 16002 - DEPARTAMENTO DE SERVIÇOS URBANOS 16003 - DEPARTAMENTO DE INFRA-ESTRUTURA 16004 - DEPARTAMENTO DE TRANSPORTE		12.000,00	12.000,00		94.000,00
17000 - SECRETARIA DE TURISMO E ESPORTES 17001 - GABINETE DO SECRETÁRIO 17002 - DEPARTAMENTO DE INDÚSTRIA E COMÉRCIO 17003 - DEPARTAMENTO DE ESPORTES 17004 - DEPARTAMENTO DE TURISMO E EVENTOS		28.000,00			
18000 - SECRETARIA DE SAÚDE 18001 - GABINETE DO SECRETÁRIO 18002 - FUNDO MUNICIPAL DE SAÚDE - FMS		28.000,00			
19000 - SECRETARIA DE AÇÃO SOCIAL E DA CIDADANIA 19001 - GABINETE DO SECRETÁRIO 19002 - DEPARTAMENTO DE AÇÃO SOCIAL E DA CIDADANIA 19003 - DEPARTAMENTO DE AÇÃO COMUNITÁRIA 19004 - FUNDO MUNICIPAL DE ASSISTÊNCIA SOCIAL					
20000 - SECRETARIA MUNICIPAL DE DESENVOLVIMENTO SOCIAL E DIREITOS HUMANOS 20001 - GABINETE DO SECRETÁRIO 20002 - DEPARTAMENTO DE AÇÃO SOCIAL E DA CIDADANIA 20003 - DEPARTAMENTO DE AÇÃO COMUNITÁRIA 20004 - FUNDO MUNICIPAL DE ASSISTÊNCIA SOCIAL					

Município de Bezerros

PRAÇA DUQUE DE CAXIAS, 60 - CENTRO - 55.660-000 - Bezerros/ PE
CNPJ: 10.091.510/0001-75 Fone: (81) 3728-6730



Usuário: Processamento de Dados

Chave de Autenticação
1405-9916-077

Página
10 / 12

Anexo 9 da Lei Nº 4.320/64 - Demonstrativo da Despesa por Órgãos e Funções

Valores em R\$ - Período: Orçamento/2016

21000 - FUNDO MUNICIPAL DA CRIANÇA E ADOLESCENTE				
21001 - FUNDO MUNICIPAL DA CRIANÇA E ADOLESCENTE				
22000 - SECRETARIA MUNICIPAL DA JUVENTUDE				
22001 - GABINETE DO SECRETÁRIO				
23000 - DEBETRANS - FUNDO MUNICIPAL DE TRÂNSITO				
23001 - DEBETRANS - FUNDO MUNICIPAL DE TRÂNSITO				
24000 - FUNDO MUNICIPAL DE ASSISTÊNCIA AO IDOSO				
24001 - FUNDO MUNICIPAL DE ASSISTÊNCIA AO IDOSO				
25000 - Instituto de Previdência dos Servidores dos Bezerros - IPREBE				
25001 - Instituto de Previdência dos Servidores dos Bezerros - IPREBE				
26000 - Câmara Municipal de Vereadores				
26001 - Corpo Deliberativo e Secretaria da Câmara				
27000 - SECRETARIA DE ESPORTES E LAZER				
27001 - GABINETE DO SECRETÁRIO				
27002 - DEPARTAMENTO DE ESPORTE AMADOR				
27003 - ESTÁDIO MUNICIPAL E PARQUE MUNICIPAL				
28000 - Consórcio Público Intermunicipal do Agreste Pernambucano e Fronteiras - CONIAPE				
28001 - CONSÓRCIO PÚBL. INTERMUN. DO AGRESTE PERNAMBUCANO E FRONTEIRAS - CONTRATO DE RATEIO				
29000 - Consórcio Intermunicipal dos Municípios Pernambucanos - COMUPE				
29001 - CONSÓRCIO INTERMUNICIPAL DOS MUNICÍPIOS PERNAMBUCANOS - COMUPE - CONTRATO DE RATEIO				
91000 - Corpo Deliberativo e Secretaria da Câmara				
99000 - Poder Legislativo				
Total		40.000,00	12.000,00	94.000,00

Município de Bezerros

PRAÇA DUQUE DE CAXIAS, 60 - CENTRO - 55.660-000 - Bezerros/ PE
CNPJ: 10.091.510/0001-75 Fone: (81) 3728-6730



Usuário: Processamento de Dados

Chave de Autenticação
1405-9916-077

Página
11 / 12

Anexo 9 da Lei Nº 4.320/64 - Demonstrativo da Despesa por Órgãos e Funções

Valores em R\$ - Período: Orçamento/2016

Orgão Unidade Orçamentária	Transporte	Desporto e Lazer	Encargos Especiais	Reserva de Contingência	Total
10000 - SECRETARIA DE FINANÇAS			3.157.000,00	1.510.000,00	9.018.352,00
10001 - DEPARTAMENTO DE ADMINISTRAÇÃO FINANCEIRA			3.157.000,00	1.510.000,00	8.276.352,00
10002 - DEPARTAMENTO DE ADMINISTRAÇÃO TRIBUTÁRIA					742.000,00
11000 - GABINETE DO PREFEITO					3.379.000,00
11001 - SECRETARIA DO GOVERNO MUNICIPAL					3.227.000,00
11002 - CONTROLADORIA GERAL					152.000,00
12000 - PROCURADORIA MUNICIPAL			77.000,00		319.000,00
12001 - PROCURADORIA MUNICIPAL			77.000,00		319.000,00
13000 - SECRETARIA DE ADMINISTRAÇÃO					1.986.000,00
13001 - GABINETE DO SECRETÁRIO					254.000,00
13002 - DEPARTAMENTO DE ADMINISTRAÇÃO GERAL					1.251.000,00
13003 - DEPARTAMENTO DE RECURSOS HUMANOS					395.000,00
13004 - DEPARTAMENTO DE MATERIAL E PATRIMÔNIO					86.000,00
13006 - DEPARTAMENTO DE ADMINISTRAÇÃO FINANCEIRA					
14000 - SECRETARIA MUNICIPAL DE AGRICULTURA E MEIO AMBIENTE					3.580.000,00
14001 - GABINETE DO SECRETÁRIO					835.000,00
14002 - DIRETORIA DE AGRICULTURA					1.517.000,00
14003 - DIRETORIA DE MEIO AMBIENTE					1.228.000,00
15000 - SECRETARIA DE EDUCAÇÃO E CULTURA					37.024.558,00
15001 - GABINETE DO SECRETÁRIO					2.451.847,20
15002 - DEPARTAMENTO DE ESTUDOS E PROJETOS					
15003 - DEPARTAMENTO DE DESENVOLVIMENTO EDUCACIONAL					6.948.710,80
15004 - DEPARTAMENTO DE ADMINISTRAÇÃO DA UNIDADE					939.000,00
15005 - DEPARTAMENTO DE CULTURA					366.000,00
15006 - FUNDEB					26.319.000,00
16000 - SECRETARIA DE INFRA-ESTRUTURA E SERVIÇOS URBANOS	259.000,00	13.000,00			15.673.000,00
16001 - GABINETE DO SECRETÁRIO					912.000,00
16002 - DEPARTAMENTO DE SERVIÇOS URBANOS					6.846.000,00
16003 - DEPARTAMENTO DE INFRA-ESTRUTURA	259.000,00	13.000,00			7.915.000,00
16004 - DEPARTAMENTO DE TRANSPORTE					
17000 - SECRETARIA DE TURISMO E ESPORTES		264.000,00			4.218.000,00
17001 - GABINETE DO SECRETÁRIO					729.000,00
17002 - DEPARTAMENTO DE INDÚSTRIA E COMÉRCIO					75.000,00
17003 - DEPARTAMENTO DE ESPORTES		97.000,00			97.000,00
17004 - DEPARTAMENTO DE TURISMO E EVENTOS		167.000,00			3.317.000,00
18000 - SECRETARIA DE SAÚDE			171.000,00		32.810.090,00
18001 - GABINETE DO SECRETÁRIO					625.000,00
18002 - FUNDO MUNICIPAL DE SAÚDE - FMS			171.000,00		32.185.090,00
19000 - SECRETARIA DE AÇÃO SOCIAL E DA CIDADANIA					
19001 - GABINETE DO SECRETÁRIO					
19002 - DEPARTAMENTO DE AÇÃO SOCIAL E DA CIDADANIA					
19003 - DEPARTAMENTO DE AÇÃO COMUNITÁRIA					
19004 - FUNDO MUNICIPAL DE ASSISTÊNCIA SOCIAL					
20000 - SECRETARIA MUNICIPAL DE DESENVOLVIMENTO SOCIAL E DIREITOS HUMANOS					3.990.000,00
20001 - GABINETE DO SECRETÁRIO					1.224.000,00
20002 - DEPARTAMENTO DE AÇÃO SOCIAL E DA CIDADANIA					201.000,00
20003 - DEPARTAMENTO DE AÇÃO COMUNITÁRIA					40.000,00
20004 - FUNDO MUNICIPAL DE ASSISTÊNCIA SOCIAL					2.525.000,00

Município de Bezerros

PRAÇA DUQUE DE CAXIAS, 60 - CENTRO - 55.660-000 - Bezerros/ PE
CNPJ: 10.091.510/0001-75 Fone: (81) 3728-6730



Usuário: Processamento de Dados

Chave de Autenticação
1405-9916-077

Página
12 / 12

Anexo 9 da Lei Nº 4.320/64 - Demonstrativo da Despesa por Órgãos e Funções

Valores em R\$ - Período: Orçamento/2016

21000 - FUNDO MUNICIPAL DA CRIANÇA E ADOLESCENTE					434.000,00
21001 - FUNDO MUNICIPAL DA CRIANÇA E ADOLESCENTE					434.000,00
22000 - SECRETARIA MUNICIPAL DA JUVENTUDE					322.000,00
22001 - GABINETE DO SECRETÁRIO					322.000,00
23000 - DEBETRANS - FUNDO MUNICIPAL DE TRÂNSITO	200.000,00				297.000,00
23001 - DEBETRANS - FUNDO MUNICIPAL DE TRÂNSITO	200.000,00				297.000,00
24000 - FUNDO MUNICIPAL DE ASSISTÊNCIA AO IDOSO					154.000,00
24001 - FUNDO MUNICIPAL DE ASSISTÊNCIA AO IDOSO					154.000,00
25000 - Instituto de Previdência dos Servidores dos Bezerros - IPREBE			25.000,00	2.090.000,00	12.110.000,00
25001 - Instituto de Previdência dos Servidores dos Bezerros - IPREBE			25.000,00	2.090.000,00	12.110.000,00
26000 - Câmara Municipal de Vereadores					3.800.000,00
26001 - Corpo Deliberativo e Secretaria da Câmara					3.800.000,00
27000 - SECRETARIA DE ESPORTES E LAZER		270.000,00			270.000,00
27001 - GABINETE DO SECRETÁRIO		110.000,00			110.000,00
27002 - DEPARTAMENTO DE ESPORTE AMADOR		80.000,00			80.000,00
27003 - ESTÁDIO MUNICIPAL E PARQUE MUNICIPAL		80.000,00			80.000,00
28000 - Consórcio Público Intermunicipal do Agreste Pernambucano e Fronteiras - CONIAPE			1.111,12		128.000,00
28001 - CONSÓRCIO PÚBL. INTERMUN. DO AGRESTE PERNAMBUCANO E FRONTEIRAS - CONTRATO DE RATEIO			1.111,12		128.000,00
29000 - Consórcio Intermunicipal dos Municípios Pernambucanos - COMUPE					27.000,00
29001 - CONSÓRCIO INTERMUNICIPAL DOS MUNICÍPIOS PERNAMBUCANOS - COMUPE - CONTRATO DE RATEIO					27.000,00
91000 - Corpo Deliberativo e Secretaria da Câmara					
99000 - Poder Legislativo					
Total	459.000,00	547.000,00	3.431.111,12	3.600.000,00	129.540.000,00

Resumo

Total das Funções

129.540.000,00

TOTAL GERAL

129.540.000,00

Entidades Consolidadas: Prefeitura Municipal dos Bezerros, Câmara Municipal de Vereadores, Instituto de Previdência dos Servidores dos Bezerros - IPREBE, Fundo Municipal de Saúde dos Bezerros, Fundo Municipal da Criança e do Adolescente dos Bezerros, Fundo Municipal de Assistência Social dos Bezerros, Fundo Municipal de Assistência ao Idoso dos Bezerros, CONIAPE - Consórcio Público Intermunicipal do Agreste Pernambucano e Fronteiras, COMUPE - Consórcio Intermunicipal dos Municípios Pernambucanos



Lei Orçamentária Anual 2016

DESCRIÇÃO DA FINALIDADE DOS ÓRGÃOS/UNIDADES (Parágrafo único do art. 22 da Lei nº 4.320, de 1964)

ÓRGÃO	PRINCIPAIS FINALIDADES/LEGISLAÇÃO
GABINETE DO PREFEITO	O GABINETE DO PREFEITO É O ORGÃO QUE TEM POR FINALIDADE PRESTAR ASSESSORAMENTO TÉCNICO IMEDIATO E DIRETO AO PREFEITO EM ASSUNTOS TÉCNICOS, ADMINISTRATIVOS E DE PLANEJAMENTO; DE EXERCER AS FUNÇÕES DE PROGRAMAÇÃO, EXECUÇÃO E CONTROLE DAS ATIVIDADES CERIMONIAS E DE RELAÇÕES PÚBLICAS, DESENVOLVENDO TAMBÉM FUNÇÕES DE SECRETARIA EXECUTIVA; PLANEJAR E ORDENAR AS ATIVIDADES DO PREFEITO E SEUS ASPECTOS SOCIAIS, PROTOCOLARES E DE REPRESENTAÇÃO.
PROCURADORIA MUNICIPAL	COMPETE A PROCURADORIA MUNICIPAL EXERCER A REPRESENTAÇÃO JUDICIAL E EXTRAJUDICIAL DO MUNICÍPIO, PRESTAR ASSESSORIA JURÍDICA AO PREFEITO E AOS SECRETÁRIOS MUNICIPAIS NO INTERESSE DO MUNICÍPIO, PROMOVER A EXECUÇÃO DA DÍVIDA ATIVA, EMITIR PARECERES NOS PROCESSOS ADMINISTRATIVOS DO MUNICÍPIO E NOS CONTRATOS E CONVÊNIOS CELEBRADOS CONFORME EXIGIDO EM LEIS OU REGULAMENTOS.
SECRETARIA DE ADMINISTRAÇÃO	COMPETE À SECRETARIA DE ADMINISTRAÇÃO PLANEJAR, SUPERVISIONAR, DIRIGIR, COORDENAR PROGRAMAS E ORIENTAR A ADMINISTRAÇÃO PÚBLICA, PRESTAR APOIO AO PREFEITO NA EXECUÇÃO DIRETA DOS ATOS DE GESTÃO COORDENAÇÃO E MUNICIPAL; EXECUTAR AS ATIVIDADES EM MATÉRIA DE PESSOAL E RECURSOS HUMANOS; GERENCIAR OS RECURSOS MATERIAIS E PATRIMONIAIS DO MUNICÍPIO.
SECRETARIA DE FINANÇAS	COMPETE À SECRETARIA DE FINANÇAS EXECUTAR A POLÍTICA ECONÔMICA E FINANCEIRA DO MUNICÍPIO E AS ATIVIDADES REFERENTES AO LANÇAMENTO, FISCALIZAÇÃO E ARRECADAÇÃO DOS TRIBUTOS E RENDAS MUNICIPAIS; DE RECEBIMENTO, PAGAMENTO, GUARDA E MOVIMENTAÇÃO DO DINHEIRO E OUTROS VALORES DO MUNICÍPIO; DA ELABORAÇÃO DA PROPOSTA ORÇAMENTÁRIA E DO CONTROLE DOS ORÇAMENTOS ANUAIS E DO PLANO PLURIANUAL; DA ELABORAÇÃO DE BALANCETES MENSIS, RELATÓRIOS CONTÁBEIS E BALANÇOS ANUAIS DA PREFEITURA; DO CONTROLE E ESCRITURAÇÃO CONTÁBIL E DO ASSESSORAMENTO GERAL EM ASSUNTOS FAZENDÁRIOS.



Lei Orçamentária Anual 2016

SECRETARIA DE EDUCAÇÃO E CULTURA	COMPETE À SECRETARIA DE EDUCAÇÃO E CULTURA DESENVOLVER AS AÇÕES RELATIVAS À UNIVERSALIZAÇÃO DA EDUCAÇÃO EM TODOS OS NÍVEIS; AS EXPRESSÕES E SOCIALIZAÇÕES CULTURAIS DE PROMOÇÃO DO HOMEM E INCLUSÃO SOCIAL; INSTALAÇÃO, MANUTENÇÃO, AMPLIAÇÃO, ADEQUAÇÃO E LEGALIZAÇÃO DE ESTABELECIMENTOS DE ENSINO; ELABORAÇÃO, EXECUÇÃO E AVALIAÇÃO DO PLANO MUNICIPAL DE EDUCAÇÃO EM REGIME DE COLABORAÇÃO COM O ESTADO E A UNIÃO.
SECRETARIA DE INFRAESTRUTURA E SERVIÇOS URBANOS	COMPETE À SECRETARIA DE INFRAESTRUTURA E SERVIÇOS URBANOS EXECUTAR AS ATIVIDADES CONCERNENTES À ELABORAÇÃO DE PROJETOS, CONSTRUÇÃO E CONSERVAÇÃO DAS OBRAS PÚBLICAS MUNICIPAIS, ASSIM COMO DOS PRÓPRIOS DA MUNICIPALIDADE; AO LICENCIAMENTO E FISCALIZAÇÃO DE OBRAS PARTICULARES E DA OCUPAÇÃO DO ESPAÇO URBANO; À PAVIMENTAÇÃO DE RUAS E ABERTURA DE NOVAS ARTÉRIAS E LOGRADOUROS PÚBLICOS; À FISCALIZAÇÃO DE CONTRATOS QUE SE RELACIONEM COM OS SERVIÇOS RELATIVOS À MANUTENÇÃO DA LIMPEZA PÚBLICA NA CIDADE; À ADMINISTRAÇÃO DOS CEMITÉRIOS; A MANUTENÇÃO, CONSERVAÇÃO E LIMPEZA DOS PARQUES E JARDINS E DA ARBORIZAÇÃO; A FISCALIZAÇÃO DOS SERVIÇOS PÚBLICOS CONCEDIDOS OU PERMITIDOS; E A MANUTENÇÃO DA GUARDA MUNICIPAL; EXECUTAR AS ATIVIDADES CONCERNENTES À ELABORAÇÃO DOS PROJETOS, CONSTRUÇÃO E CONSERVAÇÃO DE ESTRADAS E CAMINHOS MUNICIPAIS INTEGRANTES DO SISTEMA RODOVIÁRIO DO MUNICÍPIO, FISCALIZAR E ORIENTAR O TRÁFEGO NAS ESTRADAS DO MUNICÍPIO E DA FISCALIZAÇÃO DE CONTRATOS QUE SE RELACIONEM COM OS SERVIÇOS AO SEU CARGO, EXECUTAR POLÍTICAS DE TRANSITO E TRANSPORTE NA COMPETÊNCIA LEGAL DO MUNICÍPIO.
SECRETARIA DE DESENVOLVIMENTO ECONÔMICO, DO TURISMO E DESPORTO.	COMPETE À SECRETARIA DE DESENVOLVIMENTO ECONÔMICO, TURISMO E DESPORTO, ESTIMULAR AS AÇÕES VOLTADAS PARA A ECONOMIA DO MUNICIPIO NO QUE SE REFERE A GERAÇÃO DE EMPREGO E RENDA NA ÁREA DE INDÚSTRIA, COMÉRCIO E SERVIÇOS, PRODUÇÃO RURAL E ABASTECIMENTO, TURISMO LOCAL SUSTENTÁVEL E EXECUTAR ATIVIDADES COMUNITÁRIAS, RECREATIVAS E DESPORTIVAS, POSSIBILITANDO O CRESCIMENTO ECONÔMICO E A INTEGRAÇÃO DA COMUNIDADE BEZERRENSE.
SECRETARIA DE SAÚDE	COMPETE À SECRETARIA DE SAÚDE O PLANEJAMENTO E A EXECUÇÃO DAS AÇÕES DE SAÚDE NO MUNICIPIO, VISANDO À EFETIVAÇÃO DO SISTEMA ÚNICO DE SAÚDE (SUS), COM A GARANTIA DOS PRINCÍPIOS DA UNIVERSALIDADE, EQUIDADE E INTEGRALIDADE DA ATENÇÃO À SAÚDE E AO COMPROMISSO COM A DEFESA DA VIDA.



Lei Orçamentária Anual 2016

SECRETARIA MUNICIPAL DE DESENVOLVIMENTO SOCIAL E DIREITOS HUMANOS - SMDS DH	COMPETE À SECRETARIA DE AÇÃO SOCIAL E DA CIDADANIA PROMOVER ATENDIMENTO INTEGRAL À POPULAÇÃO DE BAIXA RENDA, BUSCANDO A INCLUSÃO SOCIAL DOS ESTRATOS ORA EXCLUÍDOS COM ÊNFASE AO ATENDIMENTO À CRIANÇA E AO ADOLESCENTE, À POPULAÇÃO IDOSA, PORTADORES DE DEFICIÊNCIAS E DESEMPREGADOS, ATRÁVES DE POLÍTICAS COMPENSATÓRIAS E COM PROGRAMAS ESPECÍFICOS PARA A REDUÇÃO DAS SITUAÇÕES DE RISCOS E DE ALTA VULNERABILIDADE; REDUZIR O DÉFICIT HABITACIONAL ATRAVÉS DE AÇÕES QUE VISEM INVESTIMENTOS EM PROGRAMAS DE HABITAÇÃO POPULAR PROPORCIONANDO MORADIA AS PESSOAS DE BAIXA RENDA, PROPORCIONAR; PROMOVER A RETIRADA DA POPULAÇÃO DE ÁREA DE RISCOS, O REASSENTAMENTO DE FAMÍLIAS E A REGULARIZAÇÃO DE ÁREAS CLANDESTINAS, BUSCANDO MELHORAR A QUALIDADE DE VIDA DA POPULAÇÃO.
SECRETARIA MUNICIPAL DA JUVENTUDE	ARTICULAR PROJETOS E PROGRAMAS DESTINADOS AOS JOVENS NA FAIXA ETÁRIA ENTRE 15 E 29 ANOS; ELABORAR POLÍTICAS PÚBLICAS PARA O SEGMENTO JUVENIL MUNICIPAL; INTERAGIR COM OS PODERES JUDICIÁRIO E LEGISLATIVO NA CONSTRUÇÃO DE POLÍTICAS AMPLAS; PROMOVER OS DEVIDOS ESPAÇOS PARA QUE A JUVENTUDE PARTICIPE DA CONSTRUÇÃO DESTAS POLÍTICAS; FORMULAR, SUPERVISIONAR, COORDENAR, INTERAGIR E ARTICULAR POLÍTICAS PÚBLICAS PARA A JUVENTUDE; REALIZAR ESTUDOS E PESQUISAS ACERCA DA REALIDADE SÓCIO-ECONÔMICA DA JUVENTUDE DO MUNICÍPIO; ARTICULAR, PROMOVER E EXECUTAR PROGRAMAS DE COOPERAÇÃO COM ORGANISMOS NACIONAIS E INTERNACIONAIS, PÚBLICOS E PRIVADOS, VOLTADOS PARA A IMPLEMENTAÇÃO DE POLÍTICAS DA JUVENTUDE; PROMOVER O INTERCÂMBIO ENTRE AS DIVERSAS ORGANIZAÇÕES JUVENIS NACIONAIS E INTERNACIONAIS, DOS MAIS VARIADOS SEGMENTOS.
SECRETARIA DE ESPORTES E LAZER	COMPETE A SECRETARIA DE ESPORTES E LAZER, PLANEJAR, COORDENAR E EXECUTAR AS POLÍTICAS PÚBLICAS DE QUALIFICAÇÃO E INSERÇÃO DOS MUNICÍPIOS NO MUNDO DOS ESPORTES; PLANEJAR E EXECUTAR AS POLÍTICAS E PROGRAMAS DE INCETIVO AO LAZER E AOS ESPORTES; PROMOVER A DEMOCRATIZAÇÃO DA PRÁTICA ESPORTIVA, ATENDENDO AS NECESSIDADES E POTENCIALIDADES ESPORTIVAS DOS CIDADÃOS; SUPERVISIONAR A POLITICA DE ESPORTE EXECUTADA PELAS INSTITUIÇÕES E ENTIDADES QUE COMPÕEM A SUA ÁREA DE COMPETÊNCIA; PROMOVER A CAPTAÇÃO DE RECURSOS PÚBLICOS E DA INICIATIVA PRIVADA PARA PROMOÇÃO DAS DEMANDAS ADVINDAS DO LAZER E DAS ATIVIDADES ESPORTIVAS; GERIR OS RECURSOS HUMANOS E FINANCEIROS DESTINADOS AO LAZER A PRÁTICA ESPORTIVA NO MUNICÍPIO; PROMOVER A DIFUSÃO DE NORMAS TÉCNICAS REGULAMENTADORAS DAS ATIVIDADES ESPORTIVAS; FOMENTAR A REALIZAÇÃO DE EVENTOS ESPORTIVOS E DE LAZER.



MUNICÍPIO DE BEZERROS

**ANEXO DE COMPATIBILIDADE
LEI DE DIRETIZES ORÇAMENTÁRIAS E ORÇAMENTO
2016**

R\$ milhares

ESPECIFICAÇÃO	LDO 2016		ORÇAMENTO 2016	
	Valor Corrente	Valor Constante*	Valor Corrente	Valor Constante*
Receita Total	126.900	120.170	129.540	122.670
Receitas Primárias (I)	124.904	118.280	129.075	122.230
Despesa Total	126.900	120.170	129.540	122.670
Despesas Primárias (II)	123.913	117.342	119.263	112.938
Resultado Primário (III) = (I - II)	991	938	9.812	9.292
Amortização da Dívida Pública	2.943	2.787	10.257	9.713
Reserva de Contigência	3.523	3.336	3.600	3.409

Nota:

Valores constantes é o resultado dos valores correntes deflacionado (valores correntes sem a inflação média anual), para 2016 está sendo projetado 5,60% de inflação média anual, conforme previsto na LDO do município para 2016.

Severino Otávio Raposo Monteiro
Prefeito

Demonstrativo de Compatibilidade entre o PPA e a LOA

		PPA 2014 - 2017 - Valores em R\$					
		Valor global	2014	2015	2016	2017	Total
Unidade Gestora:	20001 - Prefeitura Municipal dos Bezerros	0,00	65.708.920,00	75.587.512,40	76.086.910,00	91.745.456,09	309.128.798,49
Unidade Orçamentária:	10001 - DEPARTAMENTO DE ADMINISTRAÇÃO FINANCEIRA	0,00	8.406.000,00	8.836.520,00	8.277.520,00	10.540.053,46	36.060.093,46
Função:	4 - Administração	0,00	4.841.000,00	4.329.520,00	3.610.520,00	5.477.853,46	18.258.893,46
Subfunção:	122 - Administração Geral	0,00	4.841.000,00	4.329.520,00	3.455.520,00	5.349.853,46	17.975.893,46
Programa:	401 - MODERNIZAÇÃO DO SISTEMA DE ARRECADAÇÃO " PMAT "	0,00	3.010.000,00	1.150.000,00	510.000,00	1.265.000,00	5.935.000,00
Ação:	1.16 - Reequipamento da Administração: Aquisição de veículos, móveis, máquinas e	0,00	3.000.000,00	1.000.000,00	360.000,00	1.100.000,00	5.460.000,00
	715 - 4.4.90.30.00	0,00	500.000,00	500.000,00	100.000,00	550.000,00	1.650.000,00
	28 - Operações de Crédito - 0.1.83	0,00	500.000,00	500.000,00	100.000,00	550.000,00	1.650.000,00
	716 - 4.4.90.35.00	0,00	500.000,00	200.000,00	100.000,00	220.000,00	1.020.000,00
	28 - Operações de Crédito - 0.1.83	0,00	500.000,00	200.000,00	100.000,00	220.000,00	1.020.000,00
	717 - 4.4.90.39.00	0,00	500.000,00	200.000,00	100.000,00	220.000,00	1.020.000,00
	28 - Operações de Crédito - 0.1.83	0,00	500.000,00	200.000,00	100.000,00	220.000,00	1.020.000,00
	718 - 4.4.90.52.00	0,00	1.500.000,00	100.000,00	60.000,00	110.000,00	1.770.000,00
	28 - Operações de Crédito - 0.1.83	0,00	1.500.000,00	100.000,00	60.000,00	110.000,00	1.770.000,00
Ação:	1.114 - Aquisição de veículos, móveis, máquinas e equipamentos diversos	0,00	10.000,00	150.000,00	150.000,00	165.000,00	475.000,00
	94 - 4.4.90.52.00	0,00	10.000,00	150.000,00	150.000,00	165.000,00	475.000,00
	1 - Recursos Próprios - 0.1.00	0,00	10.000,00	150.000,00	150.000,00	165.000,00	475.000,00
Programa:	404 - GESTÃO SUPERIOR DO MUNICÍPIO	0,00	50.000,00	50.000,00	0,00	0,00	100.000,00
Ação:	2.165 - Participações em Consórcio Público	0,00	50.000,00	50.000,00	0,00	0,00	100.000,00
	90 - 3.3.71.70.00	0,00	50.000,00	50.000,00	0,00	0,00	100.000,00
	1 - Recursos Próprios - 0.1.00	0,00	50.000,00	50.000,00	0,00	0,00	100.000,00
Programa:	410 - GESTÃO ADMINISTRATIVA DA SECRETARIA DA FAZENDA	0,00	1.781.000,00	3.129.520,00	2.945.520,00	4.084.853,46	11.940.893,46
Ação:	1.120 - Aquisição de veículos, móveis, máquinas e equipamentos diversos	0,00	8.000,00	3.000,00	3.000,00	3.300,00	17.300,00
	93 - 4.4.90.52.00	0,00	8.000,00	3.000,00	3.000,00	3.300,00	17.300,00
	1 - Recursos Próprios - 0.1.00	0,00	8.000,00	3.000,00	3.000,00	3.300,00	17.300,00
Ação:	2.20 - Contratação de Software e Assessoria Especializada	0,00	13.000,00	13.000,00	13.000,00	14.300,00	53.300,00
	104 - 3.3.90.35.00	0,00	5.000,00	5.000,00	5.000,00	5.500,00	20.500,00
	1 - Recursos Próprios - 0.1.00	0,00	5.000,00	5.000,00	5.000,00	5.500,00	20.500,00
	105 - 3.3.90.36.00	0,00	5.000,00	5.000,00	5.000,00	5.500,00	20.500,00
	1 - Recursos Próprios - 0.1.00	0,00	5.000,00	5.000,00	5.000,00	5.500,00	20.500,00
	106 - 3.3.90.39.00	0,00	3.000,00	3.000,00	3.000,00	3.300,00	12.300,00
	1 - Recursos Próprios - 0.1.00	0,00	3.000,00	3.000,00	3.000,00	3.300,00	12.300,00
Ação:	2.28 - Manutenção das atividades gerais da Secretaria da Fazenda e de suas	0,00	1.758.000,00	3.073.520,00	2.889.520,00	4.023.253,46	11.744.293,46
	95 - 3.1.90.11.00	0,00	474.000,00	672.000,00	672.000,00	739.200,00	2.557.200,00
	1 - Recursos Próprios - 0.1.00	0,00	474.000,00	672.000,00	672.000,00	739.200,00	2.557.200,00
	111 - 3.1.90.13.00	0,00	419.000,00	684.000,00	687.000,00	755.700,00	2.545.700,00
	1 - Recursos Próprios - 0.1.00	0,00	419.000,00	684.000,00	687.000,00	755.700,00	2.545.700,00
	113 - 3.1.91.13.00	0,00	546.000,00	700.520,00	830.000,00	913.000,00	2.989.520,00

Demonstrativo de Compatibilidade entre o PPA e a LOA

PPA 2014 - 2017 - Valores em R\$

		Valor global	2014	2015	2016	2017	Total
	1 - Recursos Próprios - 0.1.00	0,00	546.000,00	700.520,00	830.000,00	913.000,00	2.989.520,00
	96 - 3.3.90.14.00	0,00	15.000,00	17.000,00	17.000,00	18.700,00	67.700,00
	1 - Recursos Próprios - 0.1.00	0,00	15.000,00	17.000,00	17.000,00	18.700,00	67.700,00
	97 - 3.3.90.30.00	0,00	28.000,00	50.000,00	59.000,00	64.900,00	201.900,00
	1 - Recursos Próprios - 0.1.00	0,00	28.000,00	50.000,00	59.000,00	64.900,00	201.900,00
	98 - 3.3.90.35.00	0,00	55.000,00	55.000,00	55.000,00	60.500,00	225.500,00
	1 - Recursos Próprios - 0.1.00	0,00	55.000,00	55.000,00	55.000,00	60.500,00	225.500,00
	99 - 3.3.90.36.00	0,00	76.000,00	98.000,00	135.000,00	148.500,00	457.500,00
	1 - Recursos Próprios - 0.1.00	0,00	76.000,00	98.000,00	135.000,00	148.500,00	457.500,00
	100 - 3.3.90.39.00	0,00	59.000,00	309.000,00	231.520,00	769.453,46	1.368.973,46
	1 - Recursos Próprios - 0.1.00	0,00	59.000,00	309.000,00	231.520,00	769.453,46	1.368.973,46
	101 - 3.3.90.47.00	0,00	2.000,00	2.000,00	2.000,00	2.200,00	8.200,00
	1 - Recursos Próprios - 0.1.00	0,00	2.000,00	2.000,00	2.000,00	2.200,00	8.200,00
	102 - 3.3.90.92.00	0,00	4.000,00	6.000,00	21.000,00	23.100,00	54.100,00
	1 - Recursos Próprios - 0.1.00	0,00	4.000,00	6.000,00	21.000,00	23.100,00	54.100,00
	103 - 3.3.90.93.00	0,00	30.000,00	430.000,00	130.000,00	473.000,00	1.063.000,00
	1 - Recursos Próprios - 0.1.00	0,00	30.000,00	430.000,00	130.000,00	473.000,00	1.063.000,00
	92 - 3.3.91.97.00	0,00	50.000,00	50.000,00	50.000,00	55.000,00	205.000,00
	1 - Recursos Próprios - 0.1.00	0,00	50.000,00	50.000,00	50.000,00	55.000,00	205.000,00
Ação:	2.163 - Aquisição de Brindes para Premiações;	0,00	2.000,00	40.000,00	40.000,00	44.000,00	126.000,00
	91 - 3.3.90.32.00	0,00	2.000,00	40.000,00	40.000,00	44.000,00	126.000,00
	1 - Recursos Próprios - 0.1.00	0,00	2.000,00	40.000,00	40.000,00	44.000,00	126.000,00
Subfunção:	123 - Administração Financeira	0,00	0,00	0,00	155.000,00	128.000,00	283.000,00
Programa:	422 - CONSÓRCIOS E COOPERAÇÕES TÉCNICO-FINANCEIRAS COM ENTES FEDERA	0,00	0,00	0,00	155.000,00	128.000,00	283.000,00
Ação:	2.203 - COOPERAÇÃO TÉCNICA E FINANCEIRA A ENTES FEDERADOS PARA	0,00	0,00	0,00	155.000,00	128.000,00	283.000,00
	900 - 3.3.71.70.00	0,00	0,00	0,00	155.000,00	128.000,00	283.000,00
	1 - Recursos Próprios - 0.1.00	0,00	0,00	0,00	155.000,00	128.000,00	283.000,00
Função:	28 - Encargos Especiais	0,00	765.000,00	1.362.000,00	3.157.000,00	1.602.700,00	6.886.700,00
Subfunção:	846 - Outros Encargos Especiais	0,00	765.000,00	1.362.000,00	3.157.000,00	1.602.700,00	6.886.700,00
Programa:	0 - Operações Especiais	0,00	751.000,00	1.362.000,00	3.157.000,00	1.602.700,00	6.872.700,00
Ação:	0.3 - Contribuição do Município para Formação do PASEP	0,00	336.000,00	569.000,00	364.000,00	730.400,00	1.999.400,00
	107 - 3.3.90.47.00	0,00	336.000,00	569.000,00	364.000,00	730.400,00	1.999.400,00
	1 - Recursos Próprios - 0.1.00	0,00	336.000,00	569.000,00	364.000,00	730.400,00	1.999.400,00
Ação:	0.4 - Amortização e Encargos da Dívida	0,00	415.000,00	793.000,00	2.793.000,00	872.300,00	4.873.300,00
	108 - 3.2.90.21.00	0,00	9.000,00	4.000,00	4.000,00	4.400,00	21.400,00
	1 - Recursos Próprios - 0.1.00	0,00	9.000,00	4.000,00	4.000,00	4.400,00	21.400,00
	109 - 3.2.90.22.00	0,00	4.000,00	4.000,00	4.000,00	4.400,00	16.400,00
	1 - Recursos Próprios - 0.1.00	0,00	4.000,00	4.000,00	4.000,00	4.400,00	16.400,00

Demonstrativo de Compatibilidade entre o PPA e a LOA

PPA 2014 - 2017 - Valores em R\$

		Valor global	2014	2015	2016	2017	Total
	114 - 3.2.91.21.00	0,00	5.000,00	5.000,00	5.000,00	5.500,00	20.500,00
	1 - Recursos Próprios - 0.1.00	0,00	5.000,00	5.000,00	5.000,00	5.500,00	20.500,00
	112 - 3.3.90.93.00	0,00	15.000,00	80.000,00	80.000,00	88.000,00	263.000,00
	1 - Recursos Próprios - 0.1.00	0,00	15.000,00	80.000,00	80.000,00	88.000,00	263.000,00
	110 - 4.6.90.71.00	0,00	173.000,00	500.000,00	2.500.000,00	550.000,00	3.723.000,00
	1 - Recursos Próprios - 0.1.00	0,00	173.000,00	500.000,00	2.500.000,00	550.000,00	3.723.000,00
	115 - 4.6.91.71.00	0,00	209.000,00	200.000,00	200.000,00	220.000,00	829.000,00
	1 - Recursos Próprios - 0.1.00	0,00	209.000,00	200.000,00	200.000,00	220.000,00	829.000,00
Programa:	413 - GESTÃO DA PROCURADORIA MUNICIPAL	0,00	14.000,00	0,00	0,00	0,00	14.000,00
Ação:	2.33 - Manutenção das atividades gerais da Secretaria de Assuntos Jurídicos e de	0,00	14.000,00	0,00	0,00	0,00	14.000,00
	166 - 3.1.90.91.00	0,00	12.000,00	0,00	0,00	0,00	12.000,00
	1 - Recursos Próprios - 0.1.00	0,00	12.000,00	0,00	0,00	0,00	12.000,00
	167 - 3.3.90.91.00	0,00	2.000,00	0,00	0,00	0,00	2.000,00
	1 - Recursos Próprios - 0.1.00	0,00	2.000,00	0,00	0,00	0,00	2.000,00
Função:	99 - Reserva de Contingência	0,00	2.800.000,00	3.145.000,00	1.510.000,00	3.459.500,00	10.914.500,00
Subfunção:	999 - Reserva de Contingência	0,00	2.800.000,00	3.145.000,00	1.510.000,00	3.459.500,00	10.914.500,00
Programa:	9999 - Reserva de Contigência	0,00	2.800.000,00	3.145.000,00	1.510.000,00	3.459.500,00	10.914.500,00
Ação:	0.999 - RESERVA DE CONTINGÊNCIA	0,00	2.800.000,00	3.145.000,00	1.510.000,00	3.459.500,00	10.914.500,00
	116 - 9.9.99.99.00	0,00	2.800.000,00	3.145.000,00	1.510.000,00	3.459.500,00	10.914.500,00
	1 - Recursos Próprios - 0.1.00	0,00	2.800.000,00	3.145.000,00	1.510.000,00	3.459.500,00	10.914.500,00
Unidade Orçamentária:	10002 - DEPARTAMENTO DE ADMINISTRAÇÃO TRIBUTÁRIA	0,00	686.000,00	623.000,00	742.000,00	816.200,00	2.867.200,00
Função:	4 - Administração	0,00	686.000,00	623.000,00	742.000,00	816.200,00	2.867.200,00
Subfunção:	122 - Administração Geral	0,00	686.000,00	623.000,00	742.000,00	816.200,00	2.867.200,00
Programa:	410 - GESTÃO ADMINISTRATIVA DA SECRETARIA DA FAZENDA	0,00	686.000,00	623.000,00	742.000,00	816.200,00	2.867.200,00
Ação:	1.14 - Reequipamento da Administração: Aquisição de veículos, móveis, máquinas e	0,00	39.000,00	50.000,00	50.000,00	55.000,00	194.000,00
	117 - 4.4.90.52.00	0,00	39.000,00	50.000,00	50.000,00	55.000,00	194.000,00
	1 - Recursos Próprios - 0.1.00	0,00	39.000,00	50.000,00	50.000,00	55.000,00	194.000,00
Ação:	2.42 - Manutenção das Ações do Departamento de Administração Tributária	0,00	647.000,00	573.000,00	692.000,00	761.200,00	2.673.200,00
	118 - 3.1.90.11.00	0,00	407.000,00	300.000,00	310.000,00	341.000,00	1.358.000,00
	1 - Recursos Próprios - 0.1.00	0,00	407.000,00	300.000,00	310.000,00	341.000,00	1.358.000,00
	119 - 3.3.90.14.00	0,00	3.000,00	2.000,00	2.000,00	2.200,00	9.200,00
	1 - Recursos Próprios - 0.1.00	0,00	3.000,00	2.000,00	2.000,00	2.200,00	9.200,00
	120 - 3.3.90.30.00	0,00	2.000,00	10.000,00	10.000,00	11.000,00	33.000,00
	1 - Recursos Próprios - 0.1.00	0,00	2.000,00	10.000,00	10.000,00	11.000,00	33.000,00
	121 - 3.3.90.36.00	0,00	12.000,00	38.000,00	147.000,00	161.700,00	358.700,00
	1 - Recursos Próprios - 0.1.00	0,00	12.000,00	38.000,00	147.000,00	161.700,00	358.700,00
	122 - 3.3.90.39.00	0,00	222.000,00	222.000,00	222.000,00	244.200,00	910.200,00
	1 - Recursos Próprios - 0.1.00	0,00	222.000,00	222.000,00	222.000,00	244.200,00	910.200,00

Demonstrativo de Compatibilidade entre o PPA e a LOA

PPA 2014 - 2017 - Valores em R\$

		Valor global	2014	2015	2016	2017	Total
	123 - 3.3.90.92.00	0,00	1.000,00	1.000,00	1.000,00	1.100,00	4.100,00
	1 - Recursos Próprios - 0.1.00	0,00	1.000,00	1.000,00	1.000,00	1.100,00	4.100,00
Unidade Orçamentária:	11001 - SECRETARIA DO GOVERNO MUNICIPAL	0,00	2.108.000,00	2.876.307,60	3.227.000,00	3.787.450,00	11.998.757,60
Função:	2 - Judiciária	0,00	12.000,00	12.000,00	12.000,00	13.200,00	49.200,00
Subfunção:	62 - Defesa do Interesse Público no Processo Judiciário	0,00	6.000,00	6.000,00	6.000,00	6.600,00	24.600,00
Programa:	404 - GESTÃO SUPERIOR DO MUNICÍPIO	0,00	6.000,00	6.000,00	6.000,00	6.600,00	24.600,00
Ação:	2.15 - Despesas com outros entes Federados	0,00	6.000,00	6.000,00	6.000,00	6.600,00	24.600,00
	124 - 3.3.90.30.00	0,00	2.000,00	2.000,00	2.000,00	2.200,00	8.200,00
	1 - Recursos Próprios - 0.1.00	0,00	2.000,00	2.000,00	2.000,00	2.200,00	8.200,00
	125 - 3.3.90.36.00	0,00	2.000,00	2.000,00	2.000,00	2.200,00	8.200,00
	1 - Recursos Próprios - 0.1.00	0,00	2.000,00	2.000,00	2.000,00	2.200,00	8.200,00
	126 - 3.3.90.39.00	0,00	2.000,00	2.000,00	2.000,00	2.200,00	8.200,00
	1 - Recursos Próprios - 0.1.00	0,00	2.000,00	2.000,00	2.000,00	2.200,00	8.200,00
Subfunção:	122 - Administração Geral	0,00	6.000,00	6.000,00	6.000,00	6.600,00	24.600,00
Programa:	404 - GESTÃO SUPERIOR DO MUNICÍPIO	0,00	6.000,00	6.000,00	6.000,00	6.600,00	24.600,00
Ação:	2.16 - Prefeitura nas Comunidades	0,00	6.000,00	6.000,00	6.000,00	6.600,00	24.600,00
	127 - 3.3.90.30.00	0,00	2.000,00	2.000,00	2.000,00	2.200,00	8.200,00
	1 - Recursos Próprios - 0.1.00	0,00	2.000,00	2.000,00	2.000,00	2.200,00	8.200,00
	128 - 3.3.90.36.00	0,00	2.000,00	2.000,00	2.000,00	2.200,00	8.200,00
	1 - Recursos Próprios - 0.1.00	0,00	2.000,00	2.000,00	2.000,00	2.200,00	8.200,00
	129 - 3.3.90.39.00	0,00	2.000,00	2.000,00	2.000,00	2.200,00	8.200,00
	1 - Recursos Próprios - 0.1.00	0,00	2.000,00	2.000,00	2.000,00	2.200,00	8.200,00
Função:	4 - Administração	0,00	1.196.000,00	1.964.307,60	2.211.000,00	2.652.100,00	8.023.407,60
Subfunção:	122 - Administração Geral	0,00	1.165.000,00	1.898.307,60	2.104.000,00	2.314.400,00	7.481.707,60
Programa:	402 - DIVULGAÇÃO INSTITUCIONAL	0,00	64.000,00	89.000,00	106.000,00	116.600,00	375.600,00
Ação:	2.74 - Manutenção de Ações da Secretaria de Governo	0,00	38.000,00	55.000,00	71.000,00	78.100,00	242.100,00
	142 - 3.1.90.11.00	0,00	5.000,00	5.000,00	5.000,00	5.500,00	20.500,00
	1 - Recursos Próprios - 0.1.00	0,00	5.000,00	5.000,00	5.000,00	5.500,00	20.500,00
	143 - 3.3.90.14.00	0,00	3.000,00	10.000,00	10.000,00	11.000,00	34.000,00
	1 - Recursos Próprios - 0.1.00	0,00	3.000,00	10.000,00	10.000,00	11.000,00	34.000,00
	144 - 3.3.90.30.00	0,00	20.000,00	20.000,00	20.000,00	22.000,00	82.000,00
	1 - Recursos Próprios - 0.1.00	0,00	20.000,00	20.000,00	20.000,00	22.000,00	82.000,00
	145 - 3.3.90.34.00	0,00	5.000,00	5.000,00	5.000,00	5.500,00	20.500,00
	1 - Recursos Próprios - 0.1.00	0,00	5.000,00	5.000,00	5.000,00	5.500,00	20.500,00
	147 - 3.3.90.35.00	0,00	1.000,00	1.000,00	1.000,00	1.100,00	4.100,00
	1 - Recursos Próprios - 0.1.00	0,00	1.000,00	1.000,00	1.000,00	1.100,00	4.100,00
	146 - 3.3.90.36.00	0,00	3.000,00	12.000,00	12.000,00	13.200,00	40.200,00
	1 - Recursos Próprios - 0.1.00	0,00	3.000,00	12.000,00	12.000,00	13.200,00	40.200,00

Demonstrativo de Compatibilidade entre o PPA e a LOA

PPA 2014 - 2017 - Valores em R\$

		Valor global	2014	2015	2016	2017	Total
	148 - 3.3.90.39.00	0,00	1.000,00	2.000,00	18.000,00	19.800,00	40.800,00
	1 - Recursos Próprios - 0.1.00	0,00	1.000,00	2.000,00	18.000,00	19.800,00	40.800,00
Ação:	2.168 - Manutenção das ações de cerimonial do município.	0,00	26.000,00	34.000,00	35.000,00	38.500,00	133.500,00
	130 - 3.3.90.30.00	0,00	2.000,00	1.000,00	2.000,00	2.200,00	7.200,00
	1 - Recursos Próprios - 0.1.00	0,00	2.000,00	1.000,00	2.000,00	2.200,00	7.200,00
	131 - 3.3.90.36.00	0,00	7.000,00	18.000,00	18.000,00	19.800,00	62.800,00
	1 - Recursos Próprios - 0.1.00	0,00	7.000,00	18.000,00	18.000,00	19.800,00	62.800,00
	132 - 3.3.90.39.00	0,00	17.000,00	15.000,00	15.000,00	16.500,00	63.500,00
	1 - Recursos Próprios - 0.1.00	0,00	17.000,00	15.000,00	15.000,00	16.500,00	63.500,00
Programa:	404 - GESTÃO SUPERIOR DO MUNICÍPIO	0,00	1.101.000,00	1.809.307,60	1.998.000,00	2.197.800,00	7.106.107,60
Ação:	2.17 - Contribuições: CIDEM, CNM, AMUPE, IBAM e outros	0,00	20.000,00	20.000,00	24.000,00	26.400,00	90.400,00
	141 - 3.3.70.41.00	0,00	20.000,00	20.000,00	24.000,00	26.400,00	90.400,00
	1 - Recursos Próprios - 0.1.00	0,00	20.000,00	20.000,00	24.000,00	26.400,00	90.400,00
Ação:	2.52 - Manutenção das Ações de Caráter Continuado do Gabinete e Secretaria de	0,00	1.081.000,00	1.789.307,60	1.974.000,00	2.171.400,00	7.015.707,60
	133 - 3.1.90.11.00	0,00	800.000,00	1.339.307,60	1.434.000,00	1.577.400,00	5.150.707,60
	1 - Recursos Próprios - 0.1.00	0,00	800.000,00	1.339.307,60	1.434.000,00	1.577.400,00	5.150.707,60
	134 - 3.3.90.14.00	0,00	31.000,00	31.000,00	31.000,00	34.100,00	127.100,00
	1 - Recursos Próprios - 0.1.00	0,00	31.000,00	31.000,00	31.000,00	34.100,00	127.100,00
	135 - 3.3.90.30.00	0,00	17.000,00	33.000,00	33.000,00	36.300,00	119.300,00
	1 - Recursos Próprios - 0.1.00	0,00	17.000,00	33.000,00	33.000,00	36.300,00	119.300,00
	136 - 3.3.90.33.00	0,00	5.000,00	30.000,00	30.000,00	33.000,00	98.000,00
	1 - Recursos Próprios - 0.1.00	0,00	5.000,00	30.000,00	30.000,00	33.000,00	98.000,00
	137 - 3.3.90.34.00	0,00	5.000,00	5.000,00	5.000,00	5.500,00	20.500,00
	1 - Recursos Próprios - 0.1.00	0,00	5.000,00	5.000,00	5.000,00	5.500,00	20.500,00
	138 - 3.3.90.36.00	0,00	66.000,00	70.000,00	70.000,00	77.000,00	283.000,00
	1 - Recursos Próprios - 0.1.00	0,00	66.000,00	70.000,00	70.000,00	77.000,00	283.000,00
	139 - 3.3.90.39.00	0,00	76.000,00	200.000,00	200.000,00	220.000,00	696.000,00
	1 - Recursos Próprios - 0.1.00	0,00	76.000,00	200.000,00	200.000,00	220.000,00	696.000,00
	140 - 3.3.90.92.00	0,00	81.000,00	81.000,00	171.000,00	188.100,00	521.100,00
	1 - Recursos Próprios - 0.1.00	0,00	81.000,00	81.000,00	171.000,00	188.100,00	521.100,00
Subfunção:	131 - Comunicação Social	0,00	31.000,00	66.000,00	107.000,00	337.700,00	541.700,00
Programa:	402 - DIVULGAÇÃO INSTITUCIONAL	0,00	31.000,00	66.000,00	107.000,00	337.700,00	541.700,00
Ação:	1.5 - Aquisição de equipamentos diversos de áudio e vídeo, entre outros	0,00	10.000,00	16.000,00	16.000,00	17.600,00	59.600,00
	152 - 4.4.90.52.00	0,00	10.000,00	16.000,00	16.000,00	17.600,00	59.600,00
	1 - Recursos Próprios - 0.1.00	0,00	10.000,00	16.000,00	16.000,00	17.600,00	59.600,00
Ação:	2.166 - Manutenção das atividades de divulgação (inclusive institucional), produção	0,00	21.000,00	50.000,00	91.000,00	320.100,00	482.100,00
	149 - 3.3.90.30.00	0,00	1.000,00	5.000,00	5.000,00	5.500,00	16.500,00
	1 - Recursos Próprios - 0.1.00	0,00	1.000,00	5.000,00	5.000,00	5.500,00	16.500,00

Demonstrativo de Compatibilidade entre o PPA e a LOA

PPA 2014 - 2017 - Valores em R\$

		Valor global	2014	2015	2016	2017	Total
150 - 3.3.90.36.00		0,00	5.000,00	15.000,00	15.000,00	16.500,00	51.500,00
1 - Recursos Próprios - 0.1.00		0,00	5.000,00	15.000,00	15.000,00	16.500,00	51.500,00
151 - 3.3.90.39.00		0,00	15.000,00	30.000,00	71.000,00	298.100,00	414.100,00
1 - Recursos Próprios - 0.1.00		0,00	15.000,00	30.000,00	71.000,00	298.100,00	414.100,00
Função:	15 - Urbanismo	0,00	900.000,00	900.000,00	1.004.000,00	1.122.150,00	3.926.150,00
Subfunção:	452 - Serviços Urbanos	0,00	900.000,00	900.000,00	1.004.000,00	1.122.150,00	3.926.150,00
Programa:	1504 - INFRAESTRUTURA URBANA	0,00	900.000,00	900.000,00	1.004.000,00	1.122.150,00	3.926.150,00
Ação:	1.70 - Construção, reforma ou ampliação de muros de arrimos, rampas, escadarias	0,00	400.000,00	400.000,00	400.000,00	440.000,00	1.640.000,00
727 - 4.4.90.51.00		0,00	400.000,00	400.000,00	400.000,00	440.000,00	1.640.000,00
6 - Fundo Municipal de Investimentos em Infraestrutura - FEM - 0.1.00		0,00	400.000,00	400.000,00	400.000,00	440.000,00	1.640.000,00
Ação:	1.125 - Pav. Paralelepípedos, Granitos, Revest. Asfáltico, Investimentos FEM	0,00	500.000,00	500.000,00	604.000,00	682.150,00	2.286.150,00
728 - 4.4.90.51.00		0,00	500.000,00	500.000,00	604.000,00	682.150,00	2.286.150,00
6 - Fundo Municipal de Investimentos em Infraestrutura - FEM - 0.1.00		0,00	500.000,00	500.000,00	604.000,00	682.150,00	2.286.150,00
Unidade Orçamentária: 11002 - CONTROLADORIA GERAL		0,00	13.000,00	133.000,00	152.000,00	167.200,00	465.200,00
Função:	4 - Administração	0,00	13.000,00	133.000,00	152.000,00	167.200,00	465.200,00
Subfunção:	122 - Administração Geral	0,00	13.000,00	133.000,00	152.000,00	167.200,00	465.200,00
Programa:	414 - GESTÃO DA CONTROLADORIA GERAL	0,00	13.000,00	133.000,00	152.000,00	167.200,00	465.200,00
Ação:	1.20 - Reequipamento e Modernização da Estrutura Administrativa da Unidade	0,00	1.000,00	10.000,00	10.000,00	11.000,00	32.000,00
153 - 4.4.90.52.00		0,00	1.000,00	10.000,00	10.000,00	11.000,00	32.000,00
1 - Recursos Próprios - 0.1.00		0,00	1.000,00	10.000,00	10.000,00	11.000,00	32.000,00
Ação:	2.35 - Manutenção das Ações da Unidade	0,00	12.000,00	123.000,00	142.000,00	156.200,00	433.200,00
154 - 3.1.90.11.00		0,00	1.000,00	100.000,00	100.000,00	110.000,00	311.000,00
1 - Recursos Próprios - 0.1.00		0,00	1.000,00	100.000,00	100.000,00	110.000,00	311.000,00
155 - 3.3.90.14.00		0,00	1.000,00	4.000,00	4.000,00	4.400,00	13.400,00
1 - Recursos Próprios - 0.1.00		0,00	1.000,00	4.000,00	4.000,00	4.400,00	13.400,00
156 - 3.3.90.30.00		0,00	2.000,00	2.000,00	2.000,00	2.200,00	8.200,00
1 - Recursos Próprios - 0.1.00		0,00	2.000,00	2.000,00	2.000,00	2.200,00	8.200,00
157 - 3.3.90.35.00		0,00	2.000,00	2.000,00	2.000,00	2.200,00	8.200,00
1 - Recursos Próprios - 0.1.00		0,00	2.000,00	2.000,00	2.000,00	2.200,00	8.200,00
158 - 3.3.90.36.00		0,00	4.000,00	13.000,00	32.000,00	35.200,00	84.200,00
1 - Recursos Próprios - 0.1.00		0,00	4.000,00	13.000,00	32.000,00	35.200,00	84.200,00
159 - 3.3.90.39.00		0,00	2.000,00	2.000,00	2.000,00	2.200,00	8.200,00
1 - Recursos Próprios - 0.1.00		0,00	2.000,00	2.000,00	2.000,00	2.200,00	8.200,00
Unidade Orçamentária: 12001 - PROCURADORIA MUNICIPAL		0,00	131.000,00	312.000,00	319.000,00	350.900,00	1.112.900,00
Função:	4 - Administração	0,00	131.000,00	235.000,00	242.000,00	266.200,00	874.200,00
Subfunção:	122 - Administração Geral	0,00	131.000,00	235.000,00	242.000,00	266.200,00	874.200,00
Programa:	413 - GESTÃO DA PROCURADORIA MUNICIPAL	0,00	131.000,00	235.000,00	242.000,00	266.200,00	874.200,00
Ação:	1.18 - Reequipamento da Administração: Aquisição de veículos, móveis, máquinas e	0,00	2.000,00	2.000,00	2.000,00	2.200,00	8.200,00

Demonstrativo de Compatibilidade entre o PPA e a LOA

PPA 2014 - 2017 - Valores em R\$

		Valor global	2014	2015	2016	2017	Total
	160 - 4.4.90.52.00	0,00	2.000,00	2.000,00	2.000,00	2.200,00	8.200,00
	1 - Recursos Próprios - 0.1.00	0,00	2.000,00	2.000,00	2.000,00	2.200,00	8.200,00
Ação:	2.33 - Manutenção das atividades gerais da Secretaria de Assuntos Jurídicos e de	0,00	129.000,00	233.000,00	240.000,00	264.000,00	866.000,00
	161 - 3.1.90.11.00	0,00	120.000,00	155.000,00	162.000,00	178.200,00	615.200,00
	1 - Recursos Próprios - 0.1.00	0,00	120.000,00	155.000,00	162.000,00	178.200,00	615.200,00
	162 - 3.3.90.14.00	0,00	1.000,00	1.000,00	1.000,00	1.100,00	4.100,00
	1 - Recursos Próprios - 0.1.00	0,00	1.000,00	1.000,00	1.000,00	1.100,00	4.100,00
	163 - 3.3.90.30.00	0,00	6.000,00	6.000,00	6.000,00	6.600,00	24.600,00
	1 - Recursos Próprios - 0.1.00	0,00	6.000,00	6.000,00	6.000,00	6.600,00	24.600,00
	164 - 3.3.90.36.00	0,00	1.000,00	1.000,00	1.000,00	1.100,00	4.100,00
	1 - Recursos Próprios - 0.1.00	0,00	1.000,00	1.000,00	1.000,00	1.100,00	4.100,00
	165 - 3.3.90.39.00	0,00	1.000,00	70.000,00	70.000,00	77.000,00	218.000,00
	1 - Recursos Próprios - 0.1.00	0,00	1.000,00	70.000,00	70.000,00	77.000,00	218.000,00
Função:	28 - Encargos Especiais	0,00	0,00	77.000,00	77.000,00	84.700,00	238.700,00
Subfunção:	846 - Outros Encargos Especiais	0,00	0,00	77.000,00	77.000,00	84.700,00	238.700,00
Programa:	413 - GESTÃO DA PROCURADORIA MUNICIPAL	0,00	0,00	77.000,00	77.000,00	84.700,00	238.700,00
Ação:	0.7 - Precatórios e Sentenças Judiciais	0,00	0,00	77.000,00	77.000,00	84.700,00	238.700,00
	836 - 3.1.90.91.00	0,00	0,00	2.000,00	2.000,00	2.200,00	6.200,00
	1 - Recursos Próprios - 0.1.00	0,00	0,00	2.000,00	2.000,00	2.200,00	6.200,00
	837 - 3.3.90.91.00	0,00	0,00	75.000,00	75.000,00	82.500,00	232.500,00
	1 - Recursos Próprios - 0.1.00	0,00	0,00	75.000,00	75.000,00	82.500,00	232.500,00
Unidade Orçamentária:	13001 - GABINETE DO SECRETÁRIO	0,00	154.000,00	166.000,00	254.000,00	279.400,00	853.400,00
Função:	4 - Administração	0,00	154.000,00	166.000,00	254.000,00	279.400,00	853.400,00
Subfunção:	122 - Administração Geral	0,00	154.000,00	166.000,00	254.000,00	279.400,00	853.400,00
Programa:	420 - GESTÃO ADMINISTRATIVA DA SECRETARIA DE ADMINISTRAÇÃO	0,00	154.000,00	166.000,00	254.000,00	279.400,00	853.400,00
Ação:	1.27 - Reequipamento da Administração: Aquisição de veículos, móveis, máquinas e	0,00	13.000,00	10.000,00	10.000,00	11.000,00	44.000,00
	168 - 4.4.90.52.00	0,00	13.000,00	10.000,00	10.000,00	11.000,00	44.000,00
	1 - Recursos Próprios - 0.1.00	0,00	13.000,00	10.000,00	10.000,00	11.000,00	44.000,00
Ação:	2.45 - Manutenção das Ações do Gabinete do Secretário	0,00	137.000,00	152.000,00	241.000,00	265.100,00	795.100,00
	169 - 3.1.90.11.00	0,00	106.000,00	100.000,00	150.000,00	165.000,00	521.000,00
	1 - Recursos Próprios - 0.1.00	0,00	106.000,00	100.000,00	150.000,00	165.000,00	521.000,00
	170 - 3.1.90.96.00	0,00	2.000,00	2.000,00	2.000,00	2.200,00	8.200,00
	1 - Recursos Próprios - 0.1.00	0,00	2.000,00	2.000,00	2.000,00	2.200,00	8.200,00
	171 - 3.3.90.14.00	0,00	2.000,00	2.000,00	2.000,00	2.200,00	8.200,00
	1 - Recursos Próprios - 0.1.00	0,00	2.000,00	2.000,00	2.000,00	2.200,00	8.200,00
	172 - 3.3.90.30.00	0,00	4.000,00	3.000,00	5.000,00	5.500,00	17.500,00
	1 - Recursos Próprios - 0.1.00	0,00	4.000,00	3.000,00	5.000,00	5.500,00	17.500,00
	173 - 3.3.90.34.00	0,00	2.000,00	2.000,00	2.000,00	2.200,00	8.200,00

Demonstrativo de Compatibilidade entre o PPA e a LOA

PPA 2014 - 2017 - Valores em R\$

		Valor global	2014	2015	2016	2017	Total
	1 - Recursos Próprios - 0.1.00	0,00	2.000,00	2.000,00	2.000,00	2.200,00	8.200,00
	174 - 3.3.90.35.00	0,00	9.000,00	9.000,00	9.000,00	9.900,00	36.900,00
	1 - Recursos Próprios - 0.1.00	0,00	9.000,00	9.000,00	9.000,00	9.900,00	36.900,00
	175 - 3.3.90.36.00	0,00	4.000,00	5.000,00	5.000,00	5.500,00	19.500,00
	1 - Recursos Próprios - 0.1.00	0,00	4.000,00	5.000,00	5.000,00	5.500,00	19.500,00
	176 - 3.3.90.39.00	0,00	5.000,00	5.000,00	41.000,00	45.100,00	96.100,00
	1 - Recursos Próprios - 0.1.00	0,00	5.000,00	5.000,00	41.000,00	45.100,00	96.100,00
	177 - 3.3.90.47.00	0,00	2.000,00	23.000,00	23.000,00	25.300,00	73.300,00
	1 - Recursos Próprios - 0.1.00	0,00	2.000,00	23.000,00	23.000,00	25.300,00	73.300,00
	178 - 3.3.90.92.00	0,00	1.000,00	1.000,00	2.000,00	2.200,00	6.200,00
	1 - Recursos Próprios - 0.1.00	0,00	1.000,00	1.000,00	2.000,00	2.200,00	6.200,00
Ação:	2.46 - Cooperações Técnico-financeiras com entes federados "Consórcios"	0,00	4.000,00	4.000,00	3.000,00	3.300,00	14.300,00
	179 - 3.3.71.41.00	0,00	1.000,00	1.000,00	0,00	0,00	2.000,00
	1 - Recursos Próprios - 0.1.00	0,00	1.000,00	1.000,00	0,00	0,00	2.000,00
	180 - 3.3.90.30.00	0,00	1.000,00	1.000,00	1.000,00	1.100,00	4.100,00
	1 - Recursos Próprios - 0.1.00	0,00	1.000,00	1.000,00	1.000,00	1.100,00	4.100,00
	181 - 3.3.90.36.00	0,00	1.000,00	1.000,00	1.000,00	1.100,00	4.100,00
	1 - Recursos Próprios - 0.1.00	0,00	1.000,00	1.000,00	1.000,00	1.100,00	4.100,00
	182 - 3.3.90.39.00	0,00	1.000,00	1.000,00	1.000,00	1.100,00	4.100,00
	1 - Recursos Próprios - 0.1.00	0,00	1.000,00	1.000,00	1.000,00	1.100,00	4.100,00
Unidade Orçamentária:	13002 - DEPARTAMENTO DE ADMINISTRAÇÃO GERAL	0,00	987.000,00	1.354.000,00	1.251.000,00	1.710.396,60	5.302.396,60
Função:	4 - Administração	0,00	947.000,00	1.314.000,00	1.211.000,00	1.666.396,60	5.138.396,60
Subfunção:	122 - Administração Geral	0,00	947.000,00	1.314.000,00	1.211.000,00	1.666.396,60	5.138.396,60
Programa:	406 - AMPLIAÇÃO E PRESERVAÇÃO DO PATRIMÔNIO (GUARDA MUNICIPAL)	0,00	20.000,00	125.000,00	130.000,00	143.000,00	418.000,00
Ação:	1.9 - Aquisição, móveis, máquinas, veículos e equipamentos diversos, inclusive de	0,00	4.000,00	10.000,00	10.000,00	11.000,00	35.000,00
	184 - 4.4.90.52.00	0,00	4.000,00	10.000,00	10.000,00	11.000,00	35.000,00
	1 - Recursos Próprios - 0.1.00	0,00	4.000,00	10.000,00	10.000,00	11.000,00	35.000,00
Ação:	2.23 - Manutenção das atividades da Guarda Municipal;	0,00	16.000,00	115.000,00	120.000,00	132.000,00	383.000,00
	191 - 3.1.90.11.00	0,00	1.000,00	100.000,00	100.000,00	110.000,00	311.000,00
	1 - Recursos Próprios - 0.1.00	0,00	1.000,00	100.000,00	100.000,00	110.000,00	311.000,00
	192 - 3.3.90.14.00	0,00	2.000,00	2.000,00	2.000,00	2.200,00	8.200,00
	1 - Recursos Próprios - 0.1.00	0,00	2.000,00	2.000,00	2.000,00	2.200,00	8.200,00
	193 - 3.3.90.30.00	0,00	9.000,00	9.000,00	14.000,00	15.400,00	47.400,00
	1 - Recursos Próprios - 0.1.00	0,00	9.000,00	9.000,00	14.000,00	15.400,00	47.400,00
	194 - 3.3.90.36.00	0,00	2.000,00	2.000,00	2.000,00	2.200,00	8.200,00
	1 - Recursos Próprios - 0.1.00	0,00	2.000,00	2.000,00	2.000,00	2.200,00	8.200,00
	195 - 3.3.90.39.00	0,00	2.000,00	2.000,00	2.000,00	2.200,00	8.200,00
	1 - Recursos Próprios - 0.1.00	0,00	2.000,00	2.000,00	2.000,00	2.200,00	8.200,00

Demonstrativo de Compatibilidade entre o PPA e a LOA

PPA 2014 - 2017 - Valores em R\$

		Valor global	2014	2015	2016	2017	Total
Programa:	420 - GESTÃO ADMINISTRATIVA DA SECRETARIA DE ADMINISTRAÇÃO	0,00	927.000,00	1.189.000,00	1.081.000,00	1.523.396,60	4.720.396,60
Ação:	1.23 - Reequipamento da Administração: Aquisição de veículos, móveis, máquinas e	0,00	32.000,00	318.000,00	137.000,00	374.996,60	861.996,60
	183 - 4.4.90.52.00	0,00	32.000,00	318.000,00	137.000,00	374.996,60	861.996,60
	1 - Recursos Próprios - 0.1.00	0,00	32.000,00	32.000,00	32.000,00	35.200,00	131.200,00
	35 - Alienação de Bens - 0.1.89	0,00	0,00	286.000,00	105.000,00	339.796,60	730.796,60
Ação:	2.47 - Manutenção da Diretoria e Assessoria Administrativa	0,00	895.000,00	871.000,00	944.000,00	1.148.400,00	3.858.400,00
	185 - 3.1.90.11.00	0,00	296.000,00	250.000,00	250.000,00	275.000,00	1.071.000,00
	1 - Recursos Próprios - 0.1.00	0,00	296.000,00	250.000,00	250.000,00	275.000,00	1.071.000,00
	186 - 3.3.90.14.00	0,00	7.000,00	8.000,00	8.000,00	8.800,00	31.800,00
	1 - Recursos Próprios - 0.1.00	0,00	7.000,00	8.000,00	8.000,00	8.800,00	31.800,00
	187 - 3.3.90.30.00	0,00	2.000,00	1.000,00	9.000,00	9.900,00	21.900,00
	1 - Recursos Próprios - 0.1.00	0,00	2.000,00	1.000,00	9.000,00	9.900,00	21.900,00
	188 - 3.3.90.36.00	0,00	106.000,00	125.000,00	133.000,00	146.300,00	510.300,00
	1 - Recursos Próprios - 0.1.00	0,00	106.000,00	125.000,00	133.000,00	146.300,00	510.300,00
	189 - 3.3.90.39.00	0,00	127.000,00	430.000,00	430.000,00	473.000,00	1.460.000,00
	1 - Recursos Próprios - 0.1.00	0,00	127.000,00	430.000,00	430.000,00	473.000,00	1.460.000,00
	190 - 3.3.90.92.00	0,00	357.000,00	57.000,00	114.000,00	235.400,00	763.400,00
	1 - Recursos Próprios - 0.1.00	0,00	357.000,00	57.000,00	114.000,00	235.400,00	763.400,00
Função:	6 - Segurança Pública	0,00	40.000,00	40.000,00	40.000,00	44.000,00	164.000,00
Subfunção:	182 - Defesa Civil	0,00	40.000,00	40.000,00	40.000,00	44.000,00	164.000,00
Programa:	420 - GESTÃO ADMINISTRATIVA DA SECRETARIA DE ADMINISTRAÇÃO	0,00	40.000,00	40.000,00	40.000,00	44.000,00	164.000,00
Ação:	2.84 - Manutenção das Atividades da Defesa Civil "Assistência Emergencial às	0,00	40.000,00	40.000,00	40.000,00	44.000,00	164.000,00
	196 - 3.3.90.30.00	0,00	10.000,00	10.000,00	10.000,00	11.000,00	41.000,00
	1 - Recursos Próprios - 0.1.00	0,00	10.000,00	10.000,00	10.000,00	11.000,00	41.000,00
	197 - 3.3.90.32.00	0,00	10.000,00	10.000,00	10.000,00	11.000,00	41.000,00
	1 - Recursos Próprios - 0.1.00	0,00	10.000,00	10.000,00	10.000,00	11.000,00	41.000,00
	198 - 3.3.90.36.00	0,00	10.000,00	10.000,00	10.000,00	11.000,00	41.000,00
	1 - Recursos Próprios - 0.1.00	0,00	10.000,00	10.000,00	10.000,00	11.000,00	41.000,00
	199 - 3.3.90.39.00	0,00	10.000,00	10.000,00	10.000,00	11.000,00	41.000,00
	1 - Recursos Próprios - 0.1.00	0,00	10.000,00	10.000,00	10.000,00	11.000,00	41.000,00
Unidade Orçamentária:	13003 - DEPARTAMENTO DE RECURSOS HUMANOS	0,00	288.000,00	391.000,00	395.000,00	434.500,00	1.508.500,00
Função:	4 - Administração	0,00	288.000,00	391.000,00	395.000,00	434.500,00	1.508.500,00
Subfunção:	122 - Administração Geral	0,00	285.000,00	388.000,00	392.000,00	431.200,00	1.496.200,00
Programa:	404 - GESTÃO SUPERIOR DO MUNICÍPIO	0,00	285.000,00	388.000,00	392.000,00	431.200,00	1.496.200,00
Ação:	2.18 - Manutenção do Departamento de Recursos Humanos	0,00	285.000,00	388.000,00	392.000,00	431.200,00	1.496.200,00
	200 - 3.1.90.11.00	0,00	142.000,00	300.000,00	304.000,00	334.400,00	1.080.400,00
	1 - Recursos Próprios - 0.1.00	0,00	142.000,00	300.000,00	304.000,00	334.400,00	1.080.400,00
	201 - 3.1.90.92.00	0,00	119.000,00	19.000,00	19.000,00	20.900,00	177.900,00

Demonstrativo de Compatibilidade entre o PPA e a LOA

PPA 2014 - 2017 - Valores em R\$

		Valor global	2014	2015	2016	2017	Total
	1 - Recursos Próprios - 0.1.00	0,00	119.000,00	19.000,00	19.000,00	20.900,00	177.900,00
	202 - 3.3.90.14.00	0,00	2.000,00	2.000,00	2.000,00	2.200,00	8.200,00
	1 - Recursos Próprios - 0.1.00	0,00	2.000,00	2.000,00	2.000,00	2.200,00	8.200,00
	203 - 3.3.90.30.00	0,00	2.000,00	2.000,00	2.000,00	2.200,00	8.200,00
	1 - Recursos Próprios - 0.1.00	0,00	2.000,00	2.000,00	2.000,00	2.200,00	8.200,00
	204 - 3.3.90.36.00	0,00	1.000,00	1.000,00	1.000,00	1.100,00	4.100,00
	1 - Recursos Próprios - 0.1.00	0,00	1.000,00	1.000,00	1.000,00	1.100,00	4.100,00
	205 - 3.3.90.39.00	0,00	15.000,00	60.000,00	60.000,00	66.000,00	201.000,00
	1 - Recursos Próprios - 0.1.00	0,00	15.000,00	60.000,00	60.000,00	66.000,00	201.000,00
	206 - 3.3.90.92.00	0,00	4.000,00	4.000,00	4.000,00	4.400,00	16.400,00
	1 - Recursos Próprios - 0.1.00	0,00	4.000,00	4.000,00	4.000,00	4.400,00	16.400,00
Subfunção:	128 - Formação de Recursos Humanos	0,00	3.000,00	3.000,00	3.000,00	3.300,00	12.300,00
Programa:	404 - GESTÃO SUPERIOR DO MUNICÍPIO	0,00	3.000,00	3.000,00	3.000,00	3.300,00	12.300,00
Ação:	2.19 - Capacitação de Servidores Públicos	0,00	3.000,00	3.000,00	3.000,00	3.300,00	12.300,00
	207 - 3.3.90.36.00	0,00	1.000,00	1.000,00	1.000,00	1.100,00	4.100,00
	1 - Recursos Próprios - 0.1.00	0,00	1.000,00	1.000,00	1.000,00	1.100,00	4.100,00
	208 - 3.3.90.39.00	0,00	2.000,00	2.000,00	2.000,00	2.200,00	8.200,00
	1 - Recursos Próprios - 0.1.00	0,00	2.000,00	2.000,00	2.000,00	2.200,00	8.200,00
Unidade Orçamentária:	13004 - DEPARTAMENTO DE MATERIAL E PATRIMÔNIO	0,00	58.000,00	76.000,00	86.000,00	94.600,00	314.600,00
Função:	4 - Administração	0,00	58.000,00	76.000,00	86.000,00	94.600,00	314.600,00
Subfunção:	122 - Administração Geral	0,00	58.000,00	76.000,00	86.000,00	94.600,00	314.600,00
Programa:	403 - GESTÃO ADMINISTRATIVA DO PATRIMÔNIO MUNICIPAL	0,00	58.000,00	76.000,00	86.000,00	94.600,00	314.600,00
Ação:	1.6 - Aquisição de veículos, móveis, máquinas e equipamentos diversos.	0,00	2.000,00	4.000,00	4.000,00	4.400,00	14.400,00
	209 - 4.4.90.52.00	0,00	2.000,00	4.000,00	4.000,00	4.400,00	14.400,00
	1 - Recursos Próprios - 0.1.00	0,00	2.000,00	4.000,00	4.000,00	4.400,00	14.400,00
Ação:	2.13 - Manutenção do sistema do Departamento de Material e Patrimônio , incluindo	0,00	56.000,00	72.000,00	82.000,00	90.200,00	300.200,00
	210 - 3.1.90.11.00	0,00	50.000,00	61.000,00	71.000,00	78.100,00	260.100,00
	1 - Recursos Próprios - 0.1.00	0,00	50.000,00	61.000,00	71.000,00	78.100,00	260.100,00
	211 - 3.3.90.14.00	0,00	1.000,00	1.000,00	1.000,00	1.100,00	4.100,00
	1 - Recursos Próprios - 0.1.00	0,00	1.000,00	1.000,00	1.000,00	1.100,00	4.100,00
	212 - 3.3.90.30.00	0,00	1.000,00	2.000,00	2.000,00	2.200,00	7.200,00
	1 - Recursos Próprios - 0.1.00	0,00	1.000,00	2.000,00	2.000,00	2.200,00	7.200,00
	213 - 3.3.90.36.00	0,00	2.000,00	2.000,00	2.000,00	2.200,00	8.200,00
	1 - Recursos Próprios - 0.1.00	0,00	2.000,00	2.000,00	2.000,00	2.200,00	8.200,00
	214 - 3.3.90.39.00	0,00	2.000,00	6.000,00	6.000,00	6.600,00	20.600,00
	1 - Recursos Próprios - 0.1.00	0,00	2.000,00	6.000,00	6.000,00	6.600,00	20.600,00
Unidade Orçamentária:	14001 - GABINETE DO SECRETÁRIO	0,00	513.000,00	806.000,00	835.000,00	918.500,00	3.072.500,00
Função:	20 - Agricultura	0,00	513.000,00	806.000,00	835.000,00	918.500,00	3.072.500,00

Demonstrativo de Compatibilidade entre o PPA e a LOA

PPA 2014 - 2017 - Valores em R\$

		Valor global	2014	2015	2016	2017	Total
Subfunção:	605 - Abastecimento	0,00	22.000,00	49.000,00	49.000,00	53.900,00	173.900,00
Programa:	2006 - ABASTECIMENTO DE QUALIDADE	0,00	22.000,00	49.000,00	49.000,00	53.900,00	173.900,00
Ação:	2.138 - Manutenção das ações vinculadas ao programa de Abastecimento de	0,00	22.000,00	49.000,00	49.000,00	53.900,00	173.900,00
	215 - 3.3.90.30.00	0,00	2.000,00	2.000,00	2.000,00	2.200,00	8.200,00
	1 - Recursos Próprios - 0.1.00	0,00	2.000,00	2.000,00	2.000,00	2.200,00	8.200,00
	216 - 3.3.90.36.00	0,00	12.000,00	39.000,00	39.000,00	42.900,00	132.900,00
	1 - Recursos Próprios - 0.1.00	0,00	12.000,00	39.000,00	39.000,00	42.900,00	132.900,00
	217 - 3.3.90.39.00	0,00	8.000,00	8.000,00	8.000,00	8.800,00	32.800,00
	1 - Recursos Próprios - 0.1.00	0,00	8.000,00	8.000,00	8.000,00	8.800,00	32.800,00
Subfunção:	606 - Extensão Rural	0,00	491.000,00	757.000,00	786.000,00	864.600,00	2.898.600,00
Programa:	421 - GESTÃO ADMINISTRATIVA DA SECRETARIA DE AGRICULTURA E MEIO AMBIE	0,00	483.000,00	738.000,00	767.000,00	843.700,00	2.831.700,00
Ação:	2.97 - Manutenção da Unidade Administrativa do Gabinete do Secretário	0,00	483.000,00	738.000,00	767.000,00	843.700,00	2.831.700,00
	219 - 3.1.90.11.00	0,00	450.000,00	512.000,00	512.000,00	563.200,00	2.037.200,00
	1 - Recursos Próprios - 0.1.00	0,00	450.000,00	512.000,00	512.000,00	563.200,00	2.037.200,00
	220 - 3.3.90.14.00	0,00	1.000,00	1.000,00	1.000,00	1.100,00	4.100,00
	1 - Recursos Próprios - 0.1.00	0,00	1.000,00	1.000,00	1.000,00	1.100,00	4.100,00
	221 - 3.3.90.30.00	0,00	2.000,00	141.000,00	154.000,00	169.400,00	466.400,00
	1 - Recursos Próprios - 0.1.00	0,00	2.000,00	141.000,00	154.000,00	169.400,00	466.400,00
	222 - 3.3.90.35.00	0,00	2.000,00	2.000,00	2.000,00	2.200,00	8.200,00
	1 - Recursos Próprios - 0.1.00	0,00	2.000,00	2.000,00	2.000,00	2.200,00	8.200,00
	223 - 3.3.90.36.00	0,00	6.000,00	11.000,00	27.000,00	29.700,00	73.700,00
	1 - Recursos Próprios - 0.1.00	0,00	6.000,00	11.000,00	27.000,00	29.700,00	73.700,00
	224 - 3.3.90.39.00	0,00	22.000,00	71.000,00	71.000,00	78.100,00	242.100,00
	1 - Recursos Próprios - 0.1.00	0,00	22.000,00	71.000,00	71.000,00	78.100,00	242.100,00
Programa:	2006 - ABASTECIMENTO DE QUALIDADE	0,00	8.000,00	19.000,00	19.000,00	20.900,00	66.900,00
Ação:	1.95 - Reequipamentos de móveis, máquinas e equipamentos diversos	0,00	8.000,00	19.000,00	19.000,00	20.900,00	66.900,00
	218 - 4.4.90.52.00	0,00	8.000,00	19.000,00	19.000,00	20.900,00	66.900,00
	1 - Recursos Próprios - 0.1.00	0,00	3.000,00	14.000,00	14.000,00	15.400,00	46.400,00
	17 - Outros Convênios - 0.1.24	0,00	5.000,00	5.000,00	5.000,00	5.500,00	20.500,00
Unidade Orçamentária:	14002 - DIRETORIA DE AGRICULTURA	0,00	679.000,00	1.072.000,00	1.517.000,00	1.668.700,00	4.936.700,00
Função:	20 - Agricultura	0,00	679.000,00	1.072.000,00	1.517.000,00	1.668.700,00	4.936.700,00
Subfunção:	606 - Extensão Rural	0,00	679.000,00	1.072.000,00	1.517.000,00	1.668.700,00	4.936.700,00
Programa:	2001 - APOIO AO DESENVOLVIMENTO DO SETOR AGROPECUÁRIO	0,00	674.000,00	991.000,00	1.436.000,00	1.579.600,00	4.680.600,00
Ação:	1.83 - Aquisição de móveis, veículos, máquinas e equipamentos diversos	0,00	205.000,00	262.000,00	262.000,00	288.200,00	1.017.200,00
	225 - 4.4.90.52.00	0,00	205.000,00	262.000,00	262.000,00	288.200,00	1.017.200,00
	1 - Recursos Próprios - 0.1.00	0,00	1.000,00	15.000,00	15.000,00	16.500,00	47.500,00
	17 - Outros Convênios - 0.1.24	0,00	204.000,00	247.000,00	247.000,00	271.700,00	969.700,00
Ação:	2.119 - Gestão Administrativa da Diretoria de Agricultura	0,00	469.000,00	729.000,00	1.174.000,00	1.291.400,00	3.663.400,00

Demonstrativo de Compatibilidade entre o PPA e a LOA

PPA 2014 - 2017 - Valores em R\$

		Valor global	2014	2015	2016	2017	Total
	226 - 3.1.90.11.00	0,00	75.000,00	57.000,00	407.000,00	447.700,00	986.700,00
	1 - Recursos Próprios - 0.1.00	0,00	75.000,00	57.000,00	407.000,00	447.700,00	986.700,00
	227 - 3.3.90.14.00	0,00	4.000,00	3.000,00	3.000,00	3.300,00	13.300,00
	1 - Recursos Próprios - 0.1.00	0,00	4.000,00	3.000,00	3.000,00	3.300,00	13.300,00
	228 - 3.3.90.30.00	0,00	145.000,00	204.000,00	210.000,00	231.000,00	790.000,00
	1 - Recursos Próprios - 0.1.00	0,00	95.000,00	95.000,00	101.000,00	111.100,00	402.100,00
	17 - Outros Convênios - 0.1.24	0,00	50.000,00	109.000,00	109.000,00	119.900,00	387.900,00
	229 - 3.3.90.36.00	0,00	92.000,00	158.000,00	158.000,00	173.800,00	581.800,00
	1 - Recursos Próprios - 0.1.00	0,00	62.000,00	128.000,00	128.000,00	140.800,00	458.800,00
	17 - Outros Convênios - 0.1.24	0,00	30.000,00	30.000,00	30.000,00	33.000,00	123.000,00
	230 - 3.3.90.39.00	0,00	153.000,00	307.000,00	396.000,00	435.600,00	1.291.600,00
	1 - Recursos Próprios - 0.1.00	0,00	113.000,00	267.000,00	356.000,00	391.600,00	1.127.600,00
	17 - Outros Convênios - 0.1.24	0,00	40.000,00	40.000,00	40.000,00	44.000,00	164.000,00
Programa:	2003 - PRODUÇÃO E DISTRIBUIÇÃO DE SEMENTES E MUDAS	0,00	1.000,00	1.000,00	1.000,00	1.100,00	4.100,00
Ação:	2.134 - Manutenção das ações vinculadas ao Programa de Produção e Distribuição	0,00	1.000,00	1.000,00	1.000,00	1.100,00	4.100,00
	234 - 3.3.90.32.00	0,00	1.000,00	1.000,00	1.000,00	1.100,00	4.100,00
	1 - Recursos Próprios - 0.1.00	0,00	1.000,00	1.000,00	1.000,00	1.100,00	4.100,00
Programa:	2004 - EXPOSIÇÃO, FEIRAS E EVENTOS	0,00	3.000,00	30.000,00	30.000,00	33.000,00	96.000,00
Ação:	2.178 - Manutenção das Ações da Unidade	0,00	3.000,00	30.000,00	30.000,00	33.000,00	96.000,00
	231 - 3.3.90.30.00	0,00	1.000,00	5.000,00	5.000,00	5.500,00	16.500,00
	1 - Recursos Próprios - 0.1.00	0,00	1.000,00	5.000,00	5.000,00	5.500,00	16.500,00
	232 - 3.3.90.36.00	0,00	1.000,00	10.000,00	10.000,00	11.000,00	32.000,00
	1 - Recursos Próprios - 0.1.00	0,00	1.000,00	10.000,00	10.000,00	11.000,00	32.000,00
	233 - 3.3.90.39.00	0,00	1.000,00	15.000,00	15.000,00	16.500,00	47.500,00
	1 - Recursos Próprios - 0.1.00	0,00	1.000,00	15.000,00	15.000,00	16.500,00	47.500,00
Programa:	2005 - DESENVOLVIMENTO DE CAPRINO, BOVINO E OVINOCULTURA	0,00	1.000,00	50.000,00	50.000,00	55.000,00	156.000,00
Ação:	2.179 - Manutenção das ações vinculadas ao Programa de Produção e Distribuição	0,00	1.000,00	50.000,00	50.000,00	55.000,00	156.000,00
	235 - 3.3.90.32.00	0,00	1.000,00	50.000,00	50.000,00	55.000,00	156.000,00
	1 - Recursos Próprios - 0.1.00	0,00	1.000,00	50.000,00	50.000,00	55.000,00	156.000,00
Unidade Orçamentária:	14003 - DIRETORIA DE MEIO AMBIENTE	0,00	1.272.000,00	1.225.000,00	1.228.000,00	1.350.800,00	5.075.800,00
Função:	4 - Administração	0,00	21.000,00	89.000,00	92.000,00	101.200,00	303.200,00
Subfunção:	122 - Administração Geral	0,00	21.000,00	89.000,00	92.000,00	101.200,00	303.200,00
Programa:	421 - GESTÃO ADMINISTRATIVA DA SECRETARIA DE AGRICULTURA E MEIO AMBIE	0,00	21.000,00	89.000,00	92.000,00	101.200,00	303.200,00
Ação:	1.28 - Reequipamento da Administração: Aquisição de veículos, móveis, máquinas e	0,00	1.000,00	3.000,00	3.000,00	3.300,00	10.300,00
	236 - 4.4.90.52.00	0,00	1.000,00	3.000,00	3.000,00	3.300,00	10.300,00
	1 - Recursos Próprios - 0.1.00	0,00	1.000,00	3.000,00	3.000,00	3.300,00	10.300,00
Ação:	2.51 - Manutenção e assessoria do Meio Ambiente	0,00	20.000,00	86.000,00	89.000,00	97.900,00	292.900,00
	237 - 3.1.90.11.00	0,00	14.000,00	80.000,00	80.000,00	88.000,00	262.000,00

Demonstrativo de Compatibilidade entre o PPA e a LOA

PPA 2014 - 2017 - Valores em R\$

		Valor global	2014	2015	2016	2017	Total
	1 - Recursos Próprios - 0.1.00	0,00	14.000,00	80.000,00	80.000,00	88.000,00	262.000,00
	238 - 3.3.90.14.00	0,00	1.000,00	1.000,00	1.000,00	1.100,00	4.100,00
	1 - Recursos Próprios - 0.1.00	0,00	1.000,00	1.000,00	1.000,00	1.100,00	4.100,00
	239 - 3.3.90.30.00	0,00	1.000,00	1.000,00	4.000,00	4.400,00	10.400,00
	1 - Recursos Próprios - 0.1.00	0,00	1.000,00	1.000,00	4.000,00	4.400,00	10.400,00
	240 - 3.3.90.35.00	0,00	1.000,00	1.000,00	1.000,00	1.100,00	4.100,00
	1 - Recursos Próprios - 0.1.00	0,00	1.000,00	1.000,00	1.000,00	1.100,00	4.100,00
	241 - 3.3.90.36.00	0,00	3.000,00	3.000,00	3.000,00	3.300,00	12.300,00
	1 - Recursos Próprios - 0.1.00	0,00	3.000,00	3.000,00	3.000,00	3.300,00	12.300,00
Função:	18 - Gestão Ambiental	0,00	1.251.000,00	1.136.000,00	1.136.000,00	1.249.600,00	4.772.600,00
Subfunção:	541 - Preservação e Conservação Ambiental	0,00	0,00	35.000,00	35.000,00	38.500,00	108.500,00
Programa:	1801 - PRESERVAÇÃO E CONSERVAÇÃO AMBIENTAL	0,00	0,00	35.000,00	35.000,00	38.500,00	108.500,00
Ação:	2.194 - Implantação de Projetos de Sustentabilidade Social da Serra Negra	0,00	0,00	35.000,00	35.000,00	38.500,00	108.500,00
	799 - 3.3.90.36.00	0,00	0,00	30.000,00	30.000,00	33.000,00	93.000,00
	1 - Recursos Próprios - 0.1.00	0,00	0,00	30.000,00	30.000,00	33.000,00	93.000,00
	800 - 3.3.90.39.00	0,00	0,00	5.000,00	5.000,00	5.500,00	15.500,00
	1 - Recursos Próprios - 0.1.00	0,00	0,00	5.000,00	5.000,00	5.500,00	15.500,00
Subfunção:	543 - Recuperação de Áreas Degradadas	0,00	1.251.000,00	1.101.000,00	1.101.000,00	1.211.100,00	4.664.100,00
Programa:	1802 - RECICLAGEM E TRATAMENTO DE RESÍDUOS SÓLIDOS	0,00	1.251.000,00	1.101.000,00	1.101.000,00	1.211.100,00	4.664.100,00
Ação:	1.79 - Desapropriação de imóveis, construção de aterro sanitário, biodigestores,	0,00	1.031.000,00	1.031.000,00	1.031.000,00	1.134.100,00	4.227.100,00
	242 - 4.4.90.51.00	0,00	781.000,00	781.000,00	781.000,00	859.100,00	3.202.100,00
	1 - Recursos Próprios - 0.1.00	0,00	81.000,00	81.000,00	81.000,00	89.100,00	332.100,00
	17 - Outros Convênios - 0.1.24	0,00	700.000,00	700.000,00	700.000,00	770.000,00	2.870.000,00
	243 - 4.4.90.52.00	0,00	200.000,00	200.000,00	200.000,00	220.000,00	820.000,00
	17 - Outros Convênios - 0.1.24	0,00	200.000,00	200.000,00	200.000,00	220.000,00	820.000,00
	244 - 4.4.90.61.00	0,00	50.000,00	50.000,00	50.000,00	55.000,00	205.000,00
	17 - Outros Convênios - 0.1.24	0,00	50.000,00	50.000,00	50.000,00	55.000,00	205.000,00
Ação:	2.130 - Manutenção das ações vinculadas ao Programa de Reciclagem e Tratamento	0,00	220.000,00	70.000,00	70.000,00	77.000,00	437.000,00
	245 - 3.3.90.30.00	0,00	70.000,00	20.000,00	20.000,00	22.000,00	132.000,00
	1 - Recursos Próprios - 0.1.00	0,00	70.000,00	20.000,00	20.000,00	22.000,00	132.000,00
	246 - 3.3.90.36.00	0,00	70.000,00	20.000,00	20.000,00	22.000,00	132.000,00
	1 - Recursos Próprios - 0.1.00	0,00	70.000,00	20.000,00	20.000,00	22.000,00	132.000,00
	247 - 3.3.90.39.00	0,00	80.000,00	30.000,00	30.000,00	33.000,00	173.000,00
	1 - Recursos Próprios - 0.1.00	0,00	80.000,00	30.000,00	30.000,00	33.000,00	173.000,00
Unidade Orçamentária:	15001 - GABINETE DO SECRETÁRIO	0,00	773.000,00	2.837.000,00	2.450.679,20	3.152.600,00	9.213.279,20
Função:	12 - Educação	0,00	773.000,00	2.837.000,00	2.450.679,20	3.152.600,00	9.213.279,20
Subfunção:	361 - Ensino Fundamental	0,00	773.000,00	2.837.000,00	2.450.679,20	3.152.600,00	9.213.279,20
Programa:	1201 - GESTÃO ADMINISTRATIVA DA SECRETARIA DE EDUCAÇÃO E CULTURA E M	0,00	723.000,00	2.237.000,00	1.850.679,20	2.492.600,00	7.303.279,20

Demonstrativo de Compatibilidade entre o PPA e a LOA

PPA 2014 - 2017 - Valores em R\$

		Valor global	2014	2015	2016	2017	Total
Ação:	1.46 - Execução de pequenas obras e instalações para melhorar o funcionamento	0,00	105.000,00	500.000,00	200.000,00	550.000,00	1.355.000,00
	248 - 4.4.90.51.00	0,00	105.000,00	500.000,00	200.000,00	550.000,00	1.355.000,00
	2 - Impostos e Transferências MDE - 0.1.01	0,00	105.000,00	500.000,00	200.000,00	550.000,00	1.355.000,00
Ação:	1.122 - Construção, Reforma e/ou Ampliação de Prédios destinados a Creches	0,00	12.000,00	500.000,00	384.679,20	550.000,00	1.446.679,20
	249 - 4.4.90.51.00	0,00	12.000,00	500.000,00	384.679,20	550.000,00	1.446.679,20
	2 - Impostos e Transferências MDE - 0.1.01	0,00	12.000,00	500.000,00	384.679,20	550.000,00	1.446.679,20
Ação:	2.94 - Manutenção das atividades gerais da Secretaria de Educação em sua missão	0,00	606.000,00	1.237.000,00	1.266.000,00	1.392.600,00	4.501.600,00
	250 - 3.1.90.11.00	0,00	200.000,00	400.000,00	407.000,00	447.700,00	1.454.700,00
	2 - Impostos e Transferências MDE - 0.1.01	0,00	200.000,00	400.000,00	407.000,00	447.700,00	1.454.700,00
	251 - 3.3.90.14.00	0,00	20.000,00	16.000,00	16.000,00	17.600,00	69.600,00
	2 - Impostos e Transferências MDE - 0.1.01	0,00	20.000,00	16.000,00	16.000,00	17.600,00	69.600,00
	252 - 3.3.90.30.00	0,00	125.000,00	350.000,00	350.000,00	385.000,00	1.210.000,00
	2 - Impostos e Transferências MDE - 0.1.01	0,00	125.000,00	350.000,00	350.000,00	385.000,00	1.210.000,00
	253 - 3.3.90.34.00	0,00	1.000,00	1.000,00	1.000,00	1.100,00	4.100,00
	2 - Impostos e Transferências MDE - 0.1.01	0,00	1.000,00	1.000,00	1.000,00	1.100,00	4.100,00
	254 - 3.3.90.36.00	0,00	135.000,00	350.000,00	350.000,00	385.000,00	1.220.000,00
	2 - Impostos e Transferências MDE - 0.1.01	0,00	135.000,00	350.000,00	350.000,00	385.000,00	1.220.000,00
	255 - 3.3.90.39.00	0,00	75.000,00	70.000,00	92.000,00	101.200,00	338.200,00
	2 - Impostos e Transferências MDE - 0.1.01	0,00	75.000,00	70.000,00	92.000,00	101.200,00	338.200,00
	256 - 3.3.90.47.00	0,00	50.000,00	50.000,00	50.000,00	55.000,00	205.000,00
	2 - Impostos e Transferências MDE - 0.1.01	0,00	50.000,00	50.000,00	50.000,00	55.000,00	205.000,00
Programa:	1206 - EDUCAÇÃO BÁSICA DE QUALIDADE	0,00	50.000,00	600.000,00	600.000,00	660.000,00	1.910.000,00
Ação:	1.52 - Construção, reforma e/ou expansão da Rede Escolar de ensino básico	0,00	50.000,00	600.000,00	600.000,00	660.000,00	1.910.000,00
	729 - 4.4.90.51.00	0,00	50.000,00	600.000,00	600.000,00	660.000,00	1.910.000,00
	6 - Fundo Municipal de Investimentos em Infraestrutura - FEM - 0.1.00	0,00	50.000,00	600.000,00	600.000,00	660.000,00	1.910.000,00
Unidade Orçamentária:	15003 - DEPARTAMENTO DE DESENVOLVIMENTO EDUCACION	0,00	7.692.760,00	7.919.684,80	6.948.710,80	9.111.860,05	31.673.015,65
Função:	12 - Educação	0,00	7.692.760,00	7.919.684,80	6.948.710,80	9.111.860,05	31.673.015,65
Subfunção:	306 - Alimentação e Nutrição	0,00	783.000,00	858.000,00	924.200,00	1.028.728,09	3.593.928,09
Programa:	1213 - ALIMENTAÇÃO ESCOLAR	0,00	783.000,00	858.000,00	924.200,00	1.028.728,09	3.593.928,09
Ação:	2.110 - Manutenção do programa de alimentação escolar para assegurar o	0,00	783.000,00	858.000,00	924.200,00	1.028.728,09	3.593.928,09
	257 - 3.3.90.30.00	0,00	722.000,00	790.000,00	848.200,00	945.128,09	3.305.328,09
	1 - Recursos Próprios - 0.1.00	0,00	8.000,00	8.000,00	8.000,00	8.800,00	32.800,00
	11 - PROGRAMA NACIONAL DE MERENDA ESCOLA - 0.1.60	0,00	714.000,00	782.000,00	840.200,00	936.328,09	3.272.528,09
	258 - 3.3.90.36.00	0,00	42.000,00	49.000,00	57.000,00	62.700,00	210.700,00
	1 - Recursos Próprios - 0.1.00	0,00	23.000,00	30.000,00	38.000,00	41.800,00	132.800,00
	11 - PROGRAMA NACIONAL DE MERENDA ESCOLA - 0.1.60	0,00	19.000,00	19.000,00	19.000,00	20.900,00	77.900,00
	259 - 3.3.90.39.00	0,00	19.000,00	19.000,00	19.000,00	20.900,00	77.900,00
	1 - Recursos Próprios - 0.1.00	0,00	1.000,00	1.000,00	1.000,00	1.100,00	4.100,00

Demonstrativo de Compatibilidade entre o PPA e a LOA

PPA 2014 - 2017 - Valores em R\$

		Valor global	2014	2015	2016	2017	Total
11 - PROGRAMA NACIONAL DE MERENDA ESCOLA - 0.1.60		0,00	18.000,00	18.000,00	18.000,00	19.800,00	73.800,00
Subfunção:	361 - Ensino Fundamental	0,00	5.437.000,00	4.806.174,00	4.357.000,00	5.478.870,96	20.079.044,96
Programa:	1201 - GESTÃO ADMINISTRATIVA DA SECRETARIA DE EDUCAÇÃO E CULTURA E M	0,00	986.000,00	1.563.174,00	1.574.000,00	1.730.490,00	5.853.664,00
Ação:	2.94 - Manutenção das atividades gerais da Secretaria de Educação em sua missão	0,00	918.000,00	1.495.174,00	1.506.000,00	1.655.690,00	5.574.864,00
270 - 3.1.90.04.00		0,00	290.000,00	400.000,00	400.000,00	440.000,00	1.530.000,00
2 - Impostos e Transferências MDE - 0.1.01		0,00	290.000,00	400.000,00	400.000,00	440.000,00	1.530.000,00
271 - 3.1.90.11.00		0,00	200.000,00	100.000,00	100.000,00	110.000,00	510.000,00
2 - Impostos e Transferências MDE - 0.1.01		0,00	200.000,00	100.000,00	100.000,00	110.000,00	510.000,00
281 - 3.1.90.13.00		0,00	54.000,00	54.000,00	54.000,00	59.400,00	221.400,00
2 - Impostos e Transferências MDE - 0.1.01		0,00	54.000,00	54.000,00	54.000,00	59.400,00	221.400,00
719 - 3.1.91.13.00		0,00	46.000,00	80.000,00	90.000,00	99.000,00	315.000,00
2 - Impostos e Transferências MDE - 0.1.01		0,00	46.000,00	80.000,00	90.000,00	99.000,00	315.000,00
272 - 3.3.90.14.00		0,00	2.000,00	3.000,00	3.000,00	3.300,00	11.300,00
2 - Impostos e Transferências MDE - 0.1.01		0,00	2.000,00	3.000,00	3.000,00	3.300,00	11.300,00
273 - 3.3.90.30.00		0,00	150.000,00	676.174,00	677.000,00	743.790,00	2.246.964,00
2 - Impostos e Transferências MDE - 0.1.01		0,00	150.000,00	676.174,00	677.000,00	743.790,00	2.246.964,00
274 - 3.3.90.32.00		0,00	50.000,00	50.000,00	50.000,00	55.000,00	205.000,00
2 - Impostos e Transferências MDE - 0.1.01		0,00	50.000,00	50.000,00	50.000,00	55.000,00	205.000,00
275 - 3.3.90.36.00		0,00	32.000,00	46.000,00	46.000,00	50.600,00	174.600,00
2 - Impostos e Transferências MDE - 0.1.01		0,00	16.000,00	30.000,00	30.000,00	33.000,00	109.000,00
9 - Salário Educação - 0.1.58		0,00	16.000,00	16.000,00	16.000,00	17.600,00	65.600,00
276 - 3.3.90.39.00		0,00	94.000,00	86.000,00	86.000,00	94.600,00	360.600,00
2 - Impostos e Transferências MDE - 0.1.01		0,00	58.000,00	50.000,00	50.000,00	55.000,00	213.000,00
9 - Salário Educação - 0.1.58		0,00	36.000,00	36.000,00	36.000,00	39.600,00	147.600,00
Ação:	2.95 - Profissionalização e Qualificação dos Docentes	0,00	56.000,00	56.000,00	56.000,00	61.600,00	229.600,00
277 - 3.3.90.30.00		0,00	12.000,00	12.000,00	12.000,00	13.200,00	49.200,00
2 - Impostos e Transferências MDE - 0.1.01		0,00	12.000,00	12.000,00	12.000,00	13.200,00	49.200,00
278 - 3.3.90.32.00		0,00	12.000,00	12.000,00	12.000,00	13.200,00	49.200,00
2 - Impostos e Transferências MDE - 0.1.01		0,00	12.000,00	12.000,00	12.000,00	13.200,00	49.200,00
279 - 3.3.90.36.00		0,00	12.000,00	12.000,00	12.000,00	13.200,00	49.200,00
2 - Impostos e Transferências MDE - 0.1.01		0,00	12.000,00	12.000,00	12.000,00	13.200,00	49.200,00
280 - 3.3.90.39.00		0,00	20.000,00	20.000,00	20.000,00	22.000,00	82.000,00
2 - Impostos e Transferências MDE - 0.1.01		0,00	20.000,00	20.000,00	20.000,00	22.000,00	82.000,00
Ação:	2.96 - Subvenções Sociais a Entidades Educacionais	0,00	12.000,00	12.000,00	12.000,00	13.200,00	49.200,00
282 - 3.3.50.43.00		0,00	12.000,00	12.000,00	12.000,00	13.200,00	49.200,00
2 - Impostos e Transferências MDE - 0.1.01		0,00	12.000,00	12.000,00	12.000,00	13.200,00	49.200,00
Programa:	1202 - TRANSPORTE ESCOLAR DE QUALIDADE	0,00	2.740.000,00	1.945.000,00	1.432.000,00	2.255.516,86	8.372.516,86
Ação:	1.47 - Aquisição de Veículos destinados ao transporte de estudantes	0,00	775.000,00	775.000,00	175.000,00	852.500,00	2.577.500,00

Demonstrativo de Compatibilidade entre o PPA e a LOA

PPA 2014 - 2017 - Valores em R\$

		Valor global	2014	2015	2016	2017	Total
	260 - 4.4.90.52.00	0,00	775.000,00	775.000,00	175.000,00	852.500,00	2.577.500,00
	2 - Impostos e Transferências MDE - 0.1.01	0,00	775.000,00	775.000,00	175.000,00	852.500,00	2.577.500,00
Ação:	1.121 - Aquisição de Veículos destinados ao Transporte de Estudantes	0,00	260.000,00	260.000,00	260.000,00	286.000,00	1.066.000,00
	261 - 4.4.90.52.00	0,00	260.000,00	260.000,00	260.000,00	286.000,00	1.066.000,00
	9 - Salário Educação - 0.1.58	0,00	260.000,00	260.000,00	260.000,00	286.000,00	1.066.000,00
Ação:	2.98 - Oferecer serviço de transporte escolar regular para todos os alunos de	0,00	1.705.000,00	910.000,00	997.000,00	1.117.016,86	4.729.016,86
	284 - 3.3.90.18.00	0,00	24.000,00	24.000,00	24.000,00	26.400,00	98.400,00
	2 - Impostos e Transferências MDE - 0.1.01	0,00	24.000,00	24.000,00	24.000,00	26.400,00	98.400,00
	262 - 3.3.90.36.00	0,00	1.032.000,00	132.000,00	132.000,00	145.200,00	1.441.200,00
	2 - Impostos e Transferências MDE - 0.1.01	0,00	1.002.000,00	102.000,00	102.000,00	112.200,00	1.318.200,00
	12 - PROGRAMA NACIONAL DE TRANSPORTE ESCOLAR - 0.1.61	0,00	30.000,00	30.000,00	30.000,00	33.000,00	123.000,00
	263 - 3.3.90.39.00	0,00	649.000,00	754.000,00	841.000,00	945.416,86	3.189.416,86
	9 - Salário Educação - 0.1.58	0,00	519.000,00	609.000,00	684.000,00	770.261,74	2.582.261,74
	12 - PROGRAMA NACIONAL DE TRANSPORTE ESCOLAR - 0.1.61	0,00	130.000,00	145.000,00	157.000,00	175.155,12	607.155,12
Programa:	1203 - DINHEIRO DIRETO NA ESCOLA (PDDE)	0,00	12.000,00	13.000,00	14.000,00	15.611,63	54.611,63
Ação:	2.99 - Manutenção das ações do PDDE, incluindo aquisição de materiais,	0,00	12.000,00	13.000,00	14.000,00	15.611,63	54.611,63
	264 - 3.3.90.30.00	0,00	6.000,00	7.000,00	8.000,00	9.011,63	30.011,63
	10 - PROGRAMA DINHEIRO DIRETO NA ESCOLA - 0.1.59	0,00	6.000,00	7.000,00	8.000,00	9.011,63	30.011,63
	265 - 3.3.90.36.00	0,00	3.000,00	3.000,00	3.000,00	3.300,00	12.300,00
	10 - PROGRAMA DINHEIRO DIRETO NA ESCOLA - 0.1.59	0,00	3.000,00	3.000,00	3.000,00	3.300,00	12.300,00
	266 - 3.3.90.39.00	0,00	3.000,00	3.000,00	3.000,00	3.300,00	12.300,00
	10 - PROGRAMA DINHEIRO DIRETO NA ESCOLA - 0.1.59	0,00	3.000,00	3.000,00	3.000,00	3.300,00	12.300,00
Programa:	1204 - MODERNIZAÇÃO DA EDUCAÇÃO	0,00	1.690.000,00	1.255.000,00	1.307.000,00	1.444.252,47	5.696.252,47
Ação:	1.48 - Desapropriação, Construção, reforma e ampliação de imóveis, instalações	0,00	888.000,00	439.000,00	479.000,00	530.902,20	2.336.902,20
	269 - 4.4.90.51.00	0,00	869.000,00	420.000,00	460.000,00	510.002,20	2.259.002,20
	2 - Impostos e Transferências MDE - 0.1.01	0,00	669.000,00	169.000,00	169.000,00	185.900,00	1.192.900,00
	14 - Convênios da Educação - 0.1.22	0,00	200.000,00	251.000,00	291.000,00	324.102,20	1.066.102,20
	268 - 4.4.90.61.00	0,00	19.000,00	19.000,00	19.000,00	20.900,00	77.900,00
	2 - Impostos e Transferências MDE - 0.1.01	0,00	19.000,00	19.000,00	19.000,00	20.900,00	77.900,00
Ação:	1.49 - Aquisição de veículos, móveis, máquinas e equipamentos diversos	0,00	802.000,00	816.000,00	828.000,00	913.350,27	3.359.350,27
	267 - 4.4.90.52.00	0,00	802.000,00	816.000,00	828.000,00	913.350,27	3.359.350,27
	2 - Impostos e Transferências MDE - 0.1.01	0,00	168.000,00	168.000,00	168.000,00	184.800,00	688.800,00
	9 - Salário Educação - 0.1.58	0,00	161.000,00	161.000,00	161.000,00	177.100,00	660.100,00
	13 - Outras Transferências do FNDE - 0.1.62	0,00	155.000,00	169.000,00	181.000,00	201.650,27	706.650,27
	14 - Convênios da Educação - 0.1.22	0,00	318.000,00	318.000,00	318.000,00	349.800,00	1.303.800,00
Programa:	1208 - ASSISTÊNCIA AO ESTUDANTE DA REDE MUNICIPAL DE ENSINO	0,00	9.000,00	30.000,00	30.000,00	33.000,00	102.000,00
Ação:	2.105 - Manutenção do programa de assistência ao estudante, incluindo a doação	0,00	9.000,00	30.000,00	30.000,00	33.000,00	102.000,00
	283 - 3.3.90.39.00	0,00	9.000,00	30.000,00	30.000,00	33.000,00	102.000,00

Demonstrativo de Compatibilidade entre o PPA e a LOA

PPA 2014 - 2017 - Valores em R\$

		Valor global	2014	2015	2016	2017	Total
	2 - Impostos e Transferências MDE - 0.1.01	0,00	9.000,00	30.000,00	30.000,00	33.000,00	102.000,00
Subfunção:	364 - Ensino Superior	0,00	4.000,00	4.000,00	4.000,00	4.400,00	16.400,00
Programa:	1207 - TRANSPORTE ESCOLAR UNIVERSITÁRIO	0,00	4.000,00	4.000,00	4.000,00	4.400,00	16.400,00
Ação:	2.104 - Apoio financeiro aos estudantes universitários carentes do município que	0,00	4.000,00	4.000,00	4.000,00	4.400,00	16.400,00
	285 - 3.3.90.18.00	0,00	4.000,00	4.000,00	4.000,00	4.400,00	16.400,00
	2 - Impostos e Transferências MDE - 0.1.01	0,00	4.000,00	4.000,00	4.000,00	4.400,00	16.400,00
Subfunção:	365 - Educação Infantil	0,00	1.398.760,00	2.192.510,80	1.599.510,80	2.529.461,00	7.720.242,60
Programa:	1209 - PROINFÂNCIA	0,00	1.398.760,00	2.192.510,80	1.599.510,80	2.529.461,00	7.720.242,60
Ação:	1.55 - Aquisição de equipamentos e material permanente para Educação Infantil	0,00	200.000,00	200.000,00	200.000,00	220.000,00	820.000,00
	286 - 4.4.90.52.00	0,00	200.000,00	200.000,00	200.000,00	220.000,00	820.000,00
	2 - Impostos e Transferências MDE - 0.1.01	0,00	200.000,00	200.000,00	200.000,00	220.000,00	820.000,00
Ação:	2.106 - Manutenção de creches, unidades de educação infantil e beneficiários do	0,00	491.000,00	725.000,00	832.000,00	915.200,00	2.963.200,00
	287 - 3.1.90.04.00	0,00	12.000,00	12.000,00	12.000,00	13.200,00	49.200,00
	2 - Impostos e Transferências MDE - 0.1.01	0,00	12.000,00	12.000,00	12.000,00	13.200,00	49.200,00
	288 - 3.1.90.11.00	0,00	360.000,00	360.000,00	360.000,00	396.000,00	1.476.000,00
	2 - Impostos e Transferências MDE - 0.1.01	0,00	360.000,00	360.000,00	360.000,00	396.000,00	1.476.000,00
	293 - 3.1.90.13.00	0,00	6.000,00	6.000,00	6.000,00	6.600,00	24.600,00
	2 - Impostos e Transferências MDE - 0.1.01	0,00	6.000,00	6.000,00	6.000,00	6.600,00	24.600,00
	294 - 3.1.91.13.00	0,00	6.000,00	6.000,00	6.000,00	6.600,00	24.600,00
	2 - Impostos e Transferências MDE - 0.1.01	0,00	6.000,00	6.000,00	6.000,00	6.600,00	24.600,00
	289 - 3.3.90.14.00	0,00	1.000,00	1.000,00	1.000,00	1.100,00	4.100,00
	2 - Impostos e Transferências MDE - 0.1.01	0,00	1.000,00	1.000,00	1.000,00	1.100,00	4.100,00
	290 - 3.3.90.30.00	0,00	60.000,00	180.000,00	180.000,00	198.000,00	618.000,00
	2 - Impostos e Transferências MDE - 0.1.01	0,00	60.000,00	180.000,00	180.000,00	198.000,00	618.000,00
	291 - 3.3.90.36.00	0,00	28.000,00	80.000,00	187.000,00	205.700,00	500.700,00
	2 - Impostos e Transferências MDE - 0.1.01	0,00	28.000,00	80.000,00	187.000,00	205.700,00	500.700,00
	292 - 3.3.90.39.00	0,00	18.000,00	80.000,00	80.000,00	88.000,00	266.000,00
	2 - Impostos e Transferências MDE - 0.1.01	0,00	18.000,00	80.000,00	80.000,00	88.000,00	266.000,00
Ação:	2.141 - Manutenção de Creches e Unidades Escolares Infantil	0,00	707.760,00	1.267.510,80	567.510,80	1.394.261,00	3.937.042,60
	295 - 3.1.90.04.00	0,00	6.000,00	6.570,00	6.570,00	7.227,00	26.367,00
	2 - Impostos e Transferências MDE - 0.1.01	0,00	6.000,00	6.570,00	6.570,00	7.227,00	26.367,00
	296 - 3.1.90.11.00	0,00	6.000,00	6.570,00	6.570,00	7.227,00	26.367,00
	2 - Impostos e Transferências MDE - 0.1.01	0,00	6.000,00	6.570,00	6.570,00	7.227,00	26.367,00
	297 - 3.3.90.30.00	0,00	4.000,00	4.370,80	4.370,80	4.807,00	17.548,60
	2 - Impostos e Transferências MDE - 0.1.01	0,00	4.000,00	4.370,80	4.370,80	4.807,00	17.548,60
	298 - 3.3.90.36.00	0,00	688.760,00	1.200.000,00	500.000,00	1.320.000,00	3.708.760,00
	2 - Impostos e Transferências MDE - 0.1.01	0,00	688.760,00	1.200.000,00	500.000,00	1.320.000,00	3.708.760,00
	299 - 3.3.90.39.00	0,00	3.000,00	50.000,00	50.000,00	55.000,00	158.000,00

Demonstrativo de Compatibilidade entre o PPA e a LOA

PPA 2014 - 2017 - Valores em R\$

		Valor global	2014	2015	2016	2017	Total
	2 - Impostos e Transferências MDE - 0.1.01	0,00	3.000,00	50.000,00	50.000,00	55.000,00	158.000,00
Subfunção:	367 - Educação Especial	0,00	70.000,00	59.000,00	64.000,00	70.400,00	263.400,00
Programa:	1205 - EDUCAÇÃO ESPECIAL	0,00	70.000,00	59.000,00	64.000,00	70.400,00	263.400,00
Ação:	1.51 - Aquisição de veículos, móveis, máquinas materiais permanentes, para	0,00	10.000,00	10.000,00	10.000,00	11.000,00	41.000,00
	300 - 4.4.90.52.00	0,00	10.000,00	10.000,00	10.000,00	11.000,00	41.000,00
	2 - Impostos e Transferências MDE - 0.1.01	0,00	10.000,00	10.000,00	10.000,00	11.000,00	41.000,00
Ação:	2.101 - Manutenção do programa de Educação Especial	0,00	60.000,00	49.000,00	54.000,00	59.400,00	222.400,00
	301 - 3.1.90.04.00	0,00	12.000,00	12.000,00	12.000,00	13.200,00	49.200,00
	2 - Impostos e Transferências MDE - 0.1.01	0,00	12.000,00	12.000,00	12.000,00	13.200,00	49.200,00
	302 - 3.1.90.11.00	0,00	6.000,00	6.000,00	6.000,00	6.600,00	24.600,00
	2 - Impostos e Transferências MDE - 0.1.01	0,00	6.000,00	6.000,00	6.000,00	6.600,00	24.600,00
	303 - 3.3.90.30.00	0,00	12.000,00	12.000,00	12.000,00	13.200,00	49.200,00
	2 - Impostos e Transferências MDE - 0.1.01	0,00	12.000,00	12.000,00	12.000,00	13.200,00	49.200,00
	304 - 3.3.90.36.00	0,00	25.000,00	12.000,00	17.000,00	18.700,00	72.700,00
	2 - Impostos e Transferências MDE - 0.1.01	0,00	25.000,00	12.000,00	17.000,00	18.700,00	72.700,00
	305 - 3.3.90.39.00	0,00	5.000,00	7.000,00	7.000,00	7.700,00	26.700,00
	2 - Impostos e Transferências MDE - 0.1.01	0,00	5.000,00	7.000,00	7.000,00	7.700,00	26.700,00
Unidade Orçamentária:	15004 - DEPARTAMENTO DE ADMINISTRAÇÃO DA UNIDADE	0,00	938.600,00	939.000,00	939.000,00	1.032.900,00	3.849.500,00
Função:	12 - Educação	0,00	938.600,00	939.000,00	939.000,00	1.032.900,00	3.849.500,00
Subfunção:	361 - Ensino Fundamental	0,00	938.600,00	939.000,00	939.000,00	1.032.900,00	3.849.500,00
Programa:	1206 - EDUCAÇÃO BÁSICA DE QUALIDADE	0,00	938.600,00	939.000,00	939.000,00	1.032.900,00	3.849.500,00
Ação:	1.53 - Aquisição de Veículos, Móveis, Máquinas e Equipamentos destinados a	0,00	6.000,00	6.000,00	6.000,00	6.600,00	24.600,00
	306 - 4.4.90.52.00	0,00	6.000,00	6.000,00	6.000,00	6.600,00	24.600,00
	2 - Impostos e Transferências MDE - 0.1.01	0,00	6.000,00	6.000,00	6.000,00	6.600,00	24.600,00
Ação:	2.102 - Manutenção do programa de educação básica de qualidade, no Município	0,00	932.600,00	933.000,00	933.000,00	1.026.300,00	3.824.900,00
	307 - 3.1.90.11.00	0,00	270.000,00	270.000,00	270.000,00	297.000,00	1.107.000,00
	2 - Impostos e Transferências MDE - 0.1.01	0,00	270.000,00	270.000,00	270.000,00	297.000,00	1.107.000,00
	308 - 3.3.90.14.00	0,00	200.000,00	200.000,00	200.000,00	220.000,00	820.000,00
	2 - Impostos e Transferências MDE - 0.1.01	0,00	200.000,00	200.000,00	200.000,00	220.000,00	820.000,00
	309 - 3.3.90.30.00	0,00	399.600,00	400.000,00	400.000,00	440.000,00	1.639.600,00
	2 - Impostos e Transferências MDE - 0.1.01	0,00	399.600,00	400.000,00	400.000,00	440.000,00	1.639.600,00
	310 - 3.3.90.36.00	0,00	61.000,00	61.000,00	61.000,00	67.100,00	250.100,00
	2 - Impostos e Transferências MDE - 0.1.01	0,00	61.000,00	61.000,00	61.000,00	67.100,00	250.100,00
	311 - 3.3.90.39.00	0,00	2.000,00	2.000,00	2.000,00	2.200,00	8.200,00
	2 - Impostos e Transferências MDE - 0.1.01	0,00	2.000,00	2.000,00	2.000,00	2.200,00	8.200,00
Unidade Orçamentária:	15005 - DEPARTAMENTO DE CULTURA	0,00	242.000,00	366.000,00	366.000,00	402.600,00	1.376.600,00
Função:	13 - Cultura	0,00	242.000,00	366.000,00	366.000,00	402.600,00	1.376.600,00
Subfunção:	392 - Difusão Cultural	0,00	242.000,00	366.000,00	366.000,00	402.600,00	1.376.600,00

Demonstrativo de Compatibilidade entre o PPA e a LOA

PPA 2014 - 2017 - Valores em R\$

		Valor global	2014	2015	2016	2017	Total
Programa:	1301 - REVITALIZAÇÃO DO PATRIMÔNIO HISTÓRICO	0,00	236.000,00	360.000,00	360.000,00	396.000,00	1.352.000,00
Ação:	2.113 - Implantação e manutenção de atividades destinadas a conservação e	0,00	236.000,00	360.000,00	360.000,00	396.000,00	1.352.000,00
	313 - 3.1.90.11.00	0,00	106.000,00	100.000,00	100.000,00	110.000,00	416.000,00
	1 - Recursos Próprios - 0.1.00	0,00	106.000,00	100.000,00	100.000,00	110.000,00	416.000,00
	314 - 3.3.90.14.00	0,00	16.000,00	10.000,00	10.000,00	11.000,00	47.000,00
	1 - Recursos Próprios - 0.1.00	0,00	16.000,00	10.000,00	10.000,00	11.000,00	47.000,00
	315 - 3.3.90.30.00	0,00	40.000,00	40.000,00	40.000,00	44.000,00	164.000,00
	1 - Recursos Próprios - 0.1.00	0,00	40.000,00	40.000,00	40.000,00	44.000,00	164.000,00
	316 - 3.3.90.36.00	0,00	68.000,00	140.000,00	140.000,00	154.000,00	502.000,00
	1 - Recursos Próprios - 0.1.00	0,00	68.000,00	140.000,00	140.000,00	154.000,00	502.000,00
	317 - 3.3.90.39.00	0,00	6.000,00	70.000,00	70.000,00	77.000,00	223.000,00
	1 - Recursos Próprios - 0.1.00	0,00	6.000,00	70.000,00	70.000,00	77.000,00	223.000,00
Programa:	1302 - AÇÕES CULTURAIS	0,00	6.000,00	6.000,00	6.000,00	6.600,00	24.600,00
Ação:	1.60 - Aquisição de veículos, móveis, máquinas e equipamentos diversos para	0,00	6.000,00	6.000,00	6.000,00	6.600,00	24.600,00
	312 - 4.4.90.52.00	0,00	6.000,00	6.000,00	6.000,00	6.600,00	24.600,00
	1 - Recursos Próprios - 0.1.00	0,00	6.000,00	6.000,00	6.000,00	6.600,00	24.600,00
Unidade Orçamentária:	15006 - FUNDEB	0,00	23.414.000,00	24.620.000,00	26.319.000,00	29.412.318,46	103.765.318,46
Função:	12 - Educação	0,00	23.414.000,00	24.620.000,00	26.319.000,00	29.412.318,46	103.765.318,46
Subfunção:	361 - Ensino Fundamental	0,00	22.427.000,00	24.439.000,00	26.138.000,00	29.213.218,46	102.217.218,46
Programa:	1202 - TRANSPORTE ESCOLAR DE QUALIDADE	0,00	100.000,00	160.000,00	160.000,00	176.000,00	596.000,00
Ação:	1.130 - Aquisição de Veículos, Móveis e Equipamentos diversos para o Transporte	0,00	0,00	60.000,00	60.000,00	66.000,00	186.000,00
	801 - 4.4.90.52.00	0,00	0,00	60.000,00	60.000,00	66.000,00	186.000,00
	5 - FUNDEB 40% - 0.1.19	0,00	0,00	60.000,00	60.000,00	66.000,00	186.000,00
Ação:	2.98 - Oferecer serviço de transporte escolar regular para todos os alunos de	0,00	100.000,00	100.000,00	100.000,00	110.000,00	410.000,00
	331 - 3.3.90.30.00	0,00	20.000,00	20.000,00	20.000,00	22.000,00	82.000,00
	5 - FUNDEB 40% - 0.1.19	0,00	20.000,00	20.000,00	20.000,00	22.000,00	82.000,00
	332 - 3.3.90.36.00	0,00	10.000,00	10.000,00	10.000,00	11.000,00	41.000,00
	5 - FUNDEB 40% - 0.1.19	0,00	10.000,00	10.000,00	10.000,00	11.000,00	41.000,00
	333 - 3.3.90.39.00	0,00	20.000,00	20.000,00	20.000,00	22.000,00	82.000,00
	5 - FUNDEB 40% - 0.1.19	0,00	20.000,00	20.000,00	20.000,00	22.000,00	82.000,00
	334 - 3.3.90.49.00	0,00	50.000,00	50.000,00	50.000,00	55.000,00	205.000,00
	5 - FUNDEB 40% - 0.1.19	0,00	50.000,00	50.000,00	50.000,00	55.000,00	205.000,00
Programa:	1206 - EDUCAÇÃO BÁSICA DE QUALIDADE	0,00	22.327.000,00	24.279.000,00	25.978.000,00	29.037.218,46	101.621.218,46
Ação:	1.52 - Construção, reforma e/ou expansão da Rede Escolar de ensino básico	0,00	114.000,00	114.000,00	114.000,00	125.400,00	467.400,00
	320 - 4.4.90.51.00	0,00	104.000,00	104.000,00	104.000,00	114.400,00	426.400,00
	5 - FUNDEB 40% - 0.1.19	0,00	104.000,00	104.000,00	104.000,00	114.400,00	426.400,00
	318 - 4.4.90.61.00	0,00	10.000,00	10.000,00	10.000,00	11.000,00	41.000,00
	5 - FUNDEB 40% - 0.1.19	0,00	10.000,00	10.000,00	10.000,00	11.000,00	41.000,00

Demonstrativo de Compatibilidade entre o PPA e a LOA

PPA 2014 - 2017 - Valores em R\$

		Valor global	2014	2015	2016	2017	Total
Ação:	1.53 - Aquisição de Veículos, Móveis, Máquinas e Equipamentos destinados a	0,00	100.000,00	100.000,00	100.000,00	110.000,00	410.000,00
	319 - 4.4.90.52.00	0,00	100.000,00	100.000,00	100.000,00	110.000,00	410.000,00
	5 - FUNDEB 40% - 0.1.19	0,00	100.000,00	100.000,00	100.000,00	110.000,00	410.000,00
Ação:	2.109 - Manutenção das atividades do programa BRASIL ALFABETIZADO NO	0,00	100.000,00	100.000,00	100.000,00	110.000,00	410.000,00
	321 - 3.3.90.32.00	0,00	100.000,00	100.000,00	100.000,00	110.000,00	410.000,00
	5 - FUNDEB 40% - 0.1.19	0,00	100.000,00	100.000,00	100.000,00	110.000,00	410.000,00
Ação:	2.161 - Gestão Administrativa FUNDEB 40%	0,00	8.490.200,00	9.235.000,00	9.914.600,00	11.090.627,39	38.730.427,39
	322 - 3.1.90.04.00	0,00	2.000.000,00	2.000.000,00	2.000.000,00	2.200.000,00	8.200.000,00
	5 - FUNDEB 40% - 0.1.19	0,00	2.000.000,00	2.000.000,00	2.000.000,00	2.200.000,00	8.200.000,00
	323 - 3.1.90.11.00	0,00	3.660.800,00	3.720.800,00	3.770.400,00	3.859.680,65	15.011.680,65
	5 - FUNDEB 40% - 0.1.19	0,00	3.000.000,00	3.000.000,00	3.000.000,00	3.000.000,00	12.000.000,00
	23 - Complemento da União - FUNDEB 40% - 0.1.19	0,00	660.800,00	720.800,00	770.400,00	859.680,65	3.011.680,65
	337 - 3.1.90.13.00	0,00	368.000,00	368.000,00	368.000,00	404.800,00	1.508.800,00
	5 - FUNDEB 40% - 0.1.19	0,00	368.000,00	368.000,00	368.000,00	404.800,00	1.508.800,00
	338 - 3.1.91.13.00	0,00	543.000,00	725.800,00	899.000,00	988.900,00	3.156.700,00
	5 - FUNDEB 40% - 0.1.19	0,00	543.000,00	725.800,00	899.000,00	988.900,00	3.156.700,00
	324 - 3.3.90.14.00	0,00	20.000,00	20.000,00	20.000,00	22.000,00	82.000,00
	5 - FUNDEB 40% - 0.1.19	0,00	20.000,00	20.000,00	20.000,00	22.000,00	82.000,00
	325 - 3.3.90.30.00	0,00	456.000,00	800.000,00	800.000,00	880.000,00	2.936.000,00
	5 - FUNDEB 40% - 0.1.19	0,00	456.000,00	800.000,00	800.000,00	880.000,00	2.936.000,00
	326 - 3.3.90.34.00	0,00	5.000,00	5.000,00	5.000,00	5.500,00	20.500,00
	5 - FUNDEB 40% - 0.1.19	0,00	5.000,00	5.000,00	5.000,00	5.500,00	20.500,00
	327 - 3.3.90.35.00	0,00	202.000,00	202.000,00	202.000,00	222.200,00	828.200,00
	5 - FUNDEB 40% - 0.1.19	0,00	202.000,00	202.000,00	202.000,00	222.200,00	828.200,00
	328 - 3.3.90.36.00	0,00	818.000,00	818.000,00	1.274.800,00	1.874.606,74	4.785.406,74
	5 - FUNDEB 40% - 0.1.19	0,00	818.000,00	818.000,00	1.274.800,00	1.874.606,74	4.785.406,74
	329 - 3.3.90.39.00	0,00	182.000,00	340.000,00	340.000,00	374.000,00	1.236.000,00
	5 - FUNDEB 40% - 0.1.19	0,00	182.000,00	340.000,00	340.000,00	374.000,00	1.236.000,00
	330 - 3.3.90.47.00	0,00	235.400,00	235.400,00	235.400,00	258.940,00	965.140,00
	5 - FUNDEB 40% - 0.1.19	0,00	235.400,00	235.400,00	235.400,00	258.940,00	965.140,00
Ação:	2.162 - Gestão Administrativa FUNDEB 60%	0,00	13.522.800,00	14.730.000,00	15.749.400,00	17.601.191,07	61.603.391,07
	335 - 3.1.90.04.00	0,00	2.000.000,00	2.000.000,00	1.000.000,00	2.200.000,00	7.200.000,00
	4 - FUNDEB 60% - 0.1.18	0,00	2.000.000,00	2.000.000,00	1.000.000,00	2.200.000,00	7.200.000,00
	336 - 3.1.90.11.00	0,00	9.491.200,00	10.581.200,00	10.012.511,11	12.789.520,97	42.874.432,08
	4 - FUNDEB 60% - 0.1.18	0,00	8.500.000,00	9.500.000,00	8.856.911,11	11.500.000,00	38.356.911,11
	21 - Complemento da União - FUNDEB 60% - 0.1.18	0,00	991.200,00	1.081.200,00	1.155.600,00	1.289.520,97	4.517.520,97
	339 - 3.1.90.13.00	0,00	371.000,00	500.000,00	500.000,00	550.000,00	1.921.000,00
	4 - FUNDEB 60% - 0.1.18	0,00	371.000,00	500.000,00	500.000,00	550.000,00	1.921.000,00

Demonstrativo de Compatibilidade entre o PPA e a LOA

PPA 2014 - 2017 - Valores em R\$

		Valor global	2014	2015	2016	2017	Total	
		340 - 3.1.91.13.00	0,00	1.660.600,00	1.648.800,00	4.236.888,89	2.061.670,10	9.607.958,99
		4 - FUNDEB 60% - 0.1.18	0,00	1.660.600,00	1.648.800,00	4.236.888,89	2.061.670,10	9.607.958,99
Subfunção:	365 - Educação Infantil	0,00	142.000,00	142.000,00	142.000,00	156.200,00	582.200,00	
Programa:	1206 - EDUCAÇÃO BÁSICA DE QUALIDADE	0,00	106.000,00	106.000,00	106.000,00	116.600,00	434.600,00	
Ação:	2.102 - Manutenção do programa de educação básica de qualidade, no Município	0,00	30.000,00	30.000,00	30.000,00	33.000,00	123.000,00	
		346 - 3.1.90.04.00	0,00	12.000,00	12.000,00	12.000,00	13.200,00	49.200,00
		4 - FUNDEB 60% - 0.1.18	0,00	12.000,00	12.000,00	12.000,00	13.200,00	49.200,00
		347 - 3.1.90.11.00	0,00	18.000,00	18.000,00	18.000,00	19.800,00	73.800,00
		4 - FUNDEB 60% - 0.1.18	0,00	18.000,00	18.000,00	18.000,00	19.800,00	73.800,00
Ação:	2.161 - Gestão Administrativa FUNDEB 40%	0,00	76.000,00	76.000,00	76.000,00	83.600,00	311.600,00	
		341 - 3.1.90.04.00	0,00	10.000,00	10.000,00	10.000,00	11.000,00	41.000,00
		5 - FUNDEB 40% - 0.1.19	0,00	10.000,00	10.000,00	10.000,00	11.000,00	41.000,00
		342 - 3.1.90.11.00	0,00	24.000,00	24.000,00	24.000,00	26.400,00	98.400,00
		5 - FUNDEB 40% - 0.1.19	0,00	24.000,00	24.000,00	24.000,00	26.400,00	98.400,00
		343 - 3.3.90.30.00	0,00	6.000,00	6.000,00	6.000,00	6.600,00	24.600,00
		5 - FUNDEB 40% - 0.1.19	0,00	6.000,00	6.000,00	6.000,00	6.600,00	24.600,00
		344 - 3.3.90.36.00	0,00	12.000,00	12.000,00	12.000,00	13.200,00	49.200,00
		5 - FUNDEB 40% - 0.1.19	0,00	12.000,00	12.000,00	12.000,00	13.200,00	49.200,00
		345 - 3.3.90.39.00	0,00	24.000,00	24.000,00	24.000,00	26.400,00	98.400,00
		5 - FUNDEB 40% - 0.1.19	0,00	24.000,00	24.000,00	24.000,00	26.400,00	98.400,00
Programa:	1209 - PROINFÂNCIA	0,00	36.000,00	36.000,00	36.000,00	39.600,00	147.600,00	
Ação:	1.54 - Construção, reforma e/ou ampliação de imóveis, instalações para educação	0,00	36.000,00	36.000,00	36.000,00	39.600,00	147.600,00	
		348 - 4.4.90.51.00	0,00	36.000,00	36.000,00	36.000,00	39.600,00	147.600,00
		5 - FUNDEB 40% - 0.1.19	0,00	36.000,00	36.000,00	36.000,00	39.600,00	147.600,00
Subfunção:	366 - Educação de Jovens e Adultos	0,00	845.000,00	39.000,00	39.000,00	42.900,00	965.900,00	
Programa:	1206 - EDUCAÇÃO BÁSICA DE QUALIDADE	0,00	845.000,00	39.000,00	39.000,00	42.900,00	965.900,00	
Ação:	2.161 - Gestão Administrativa FUNDEB 40%	0,00	833.000,00	27.000,00	27.000,00	29.700,00	916.700,00	
		349 - 3.1.90.04.00	0,00	6.000,00	6.000,00	6.000,00	6.600,00	24.600,00
		5 - FUNDEB 40% - 0.1.19	0,00	6.000,00	6.000,00	6.000,00	6.600,00	24.600,00
		350 - 3.1.90.11.00	0,00	5.000,00	5.000,00	5.000,00	5.500,00	20.500,00
		5 - FUNDEB 40% - 0.1.19	0,00	5.000,00	5.000,00	5.000,00	5.500,00	20.500,00
		351 - 3.3.90.30.00	0,00	6.000,00	6.000,00	6.000,00	6.600,00	24.600,00
		5 - FUNDEB 40% - 0.1.19	0,00	6.000,00	6.000,00	6.000,00	6.600,00	24.600,00
		352 - 3.3.90.36.00	0,00	811.000,00	5.000,00	5.000,00	5.500,00	826.500,00
		1 - Recursos Próprios - 0.1.00	0,00	806.000,00	0,00	0,00	0,00	806.000,00
		5 - FUNDEB 40% - 0.1.19	0,00	5.000,00	5.000,00	5.000,00	5.500,00	20.500,00
		353 - 3.3.90.39.00	0,00	5.000,00	5.000,00	5.000,00	5.500,00	20.500,00
		5 - FUNDEB 40% - 0.1.19	0,00	5.000,00	5.000,00	5.000,00	5.500,00	20.500,00

Demonstrativo de Compatibilidade entre o PPA e a LOA

PPA 2014 - 2017 - Valores em R\$

		Valor global	2014	2015	2016	2017	Total
Ação:	2.162 - Gestão Administrativa FUNDEB 60%	0,00	12.000,00	12.000,00	12.000,00	13.200,00	49.200,00
	354 - 3.1.90.04.00	0,00	6.000,00	6.000,00	6.000,00	6.600,00	24.600,00
	4 - FUNDEB 60% - 0.1.18	0,00	6.000,00	6.000,00	6.000,00	6.600,00	24.600,00
	355 - 3.1.90.11.00	0,00	6.000,00	6.000,00	6.000,00	6.600,00	24.600,00
	4 - FUNDEB 60% - 0.1.18	0,00	6.000,00	6.000,00	6.000,00	6.600,00	24.600,00
Unidade Orçamentária: 16001 - GABINETE DO SECRETÁRIO		0,00	421.000,00	866.000,00	912.000,00	1.003.200,00	3.202.200,00
Função:	4 - Administração	0,00	421.000,00	866.000,00	912.000,00	1.003.200,00	3.202.200,00
Subfunção:	122 - Administração Geral	0,00	421.000,00	866.000,00	912.000,00	1.003.200,00	3.202.200,00
Programa:	1501 - GESTÃO ADMINISTRATIVA DA SECRETARIA DE INFRAESTRUTURA	0,00	421.000,00	866.000,00	912.000,00	1.003.200,00	3.202.200,00
Ação:	1.62 - Reequipamento da Administração: Aquisição de móveis, máquinas e	0,00	5.000,00	10.000,00	10.000,00	11.000,00	36.000,00
	356 - 4.4.90.52.00	0,00	5.000,00	10.000,00	10.000,00	11.000,00	36.000,00
	1 - Recursos Próprios - 0.1.00	0,00	5.000,00	10.000,00	10.000,00	11.000,00	36.000,00
Ação:	2.170 - Manutenção das ações vinculadas ao programa de gestão da secretaria de	0,00	416.000,00	856.000,00	902.000,00	992.200,00	3.166.200,00
	357 - 3.1.90.11.00	0,00	263.000,00	350.000,00	350.000,00	385.000,00	1.348.000,00
	1 - Recursos Próprios - 0.1.00	0,00	263.000,00	350.000,00	350.000,00	385.000,00	1.348.000,00
	358 - 3.3.90.14.00	0,00	8.000,00	8.000,00	8.000,00	8.800,00	32.800,00
	1 - Recursos Próprios - 0.1.00	0,00	8.000,00	8.000,00	8.000,00	8.800,00	32.800,00
	359 - 3.3.90.30.00	0,00	42.000,00	170.000,00	170.000,00	187.000,00	569.000,00
	1 - Recursos Próprios - 0.1.00	0,00	42.000,00	170.000,00	170.000,00	187.000,00	569.000,00
	360 - 3.3.90.36.00	0,00	73.000,00	218.000,00	264.000,00	290.400,00	845.400,00
	1 - Recursos Próprios - 0.1.00	0,00	73.000,00	218.000,00	264.000,00	290.400,00	845.400,00
	361 - 3.3.90.39.00	0,00	30.000,00	110.000,00	110.000,00	121.000,00	371.000,00
	1 - Recursos Próprios - 0.1.00	0,00	30.000,00	110.000,00	110.000,00	121.000,00	371.000,00
Unidade Orçamentária: 16002 - DEPARTAMENTO DE SERVIÇOS URBANOS		0,00	3.683.560,00	6.892.000,00	6.846.000,00	9.732.800,00	27.154.360,00
Função:	15 - Urbanismo	0,00	2.883.560,00	6.092.000,00	6.046.000,00	8.852.800,00	23.874.360,00
Subfunção:	452 - Serviços Urbanos	0,00	2.883.560,00	6.092.000,00	6.046.000,00	8.852.800,00	23.874.360,00
Programa:	1501 - GESTÃO ADMINISTRATIVA DA SECRETARIA DE INFRAESTRUTURA	0,00	1.497.000,00	2.640.000,00	2.879.000,00	4.470.400,00	11.486.400,00
Ação:	1.62 - Reequipamento da Administração: Aquisição de móveis, máquinas e	0,00	51.000,00	300.000,00	300.000,00	330.000,00	981.000,00
	362 - 4.4.90.52.00	0,00	51.000,00	300.000,00	300.000,00	330.000,00	981.000,00
	1 - Recursos Próprios - 0.1.00	0,00	12.000,00	100.000,00	100.000,00	110.000,00	322.000,00
	17 - Outros Convênios - 0.1.24	0,00	39.000,00	200.000,00	200.000,00	220.000,00	659.000,00
Ação:	2.170 - Manutenção das ações vinculadas ao programa de gestão da secretaria de	0,00	1.410.000,00	2.304.000,00	2.543.000,00	4.100.800,00	10.357.800,00
	363 - 3.1.90.04.00	0,00	250.000,00	250.000,00	250.000,00	275.000,00	1.025.000,00
	1 - Recursos Próprios - 0.1.00	0,00	250.000,00	250.000,00	250.000,00	275.000,00	1.025.000,00
	364 - 3.1.90.11.00	0,00	780.000,00	1.020.000,00	1.169.000,00	1.285.900,00	4.254.900,00
	1 - Recursos Próprios - 0.1.00	0,00	780.000,00	1.020.000,00	1.169.000,00	1.285.900,00	4.254.900,00
	365 - 3.3.90.14.00	0,00	4.000,00	4.000,00	4.000,00	4.400,00	16.400,00
	1 - Recursos Próprios - 0.1.00	0,00	4.000,00	4.000,00	4.000,00	4.400,00	16.400,00

Demonstrativo de Compatibilidade entre o PPA e a LOA

PPA 2014 - 2017 - Valores em R\$

		Valor global	2014	2015	2016	2017	Total
	366 - 3.3.90.30.00	0,00	280.000,00	400.000,00	400.000,00	440.000,00	1.520.000,00
	1 - Recursos Próprios - 0.1.00	0,00	280.000,00	400.000,00	400.000,00	440.000,00	1.520.000,00
	367 - 3.3.90.36.00	0,00	90.000,00	180.000,00	200.000,00	753.500,00	1.223.500,00
	1 - Recursos Próprios - 0.1.00	0,00	90.000,00	180.000,00	200.000,00	753.500,00	1.223.500,00
	368 - 3.3.90.39.00	0,00	6.000,00	450.000,00	520.000,00	1.342.000,00	2.318.000,00
	1 - Recursos Próprios - 0.1.00	0,00	6.000,00	450.000,00	520.000,00	1.342.000,00	2.318.000,00
Ação:	2.171 - Realização das ações de Utilidade Pública	0,00	36.000,00	36.000,00	36.000,00	39.600,00	147.600,00
	383 - 3.3.90.30.00	0,00	3.000,00	3.000,00	3.000,00	3.300,00	12.300,00
	1 - Recursos Próprios - 0.1.00	0,00	3.000,00	3.000,00	3.000,00	3.300,00	12.300,00
	384 - 3.3.90.36.00	0,00	3.000,00	3.000,00	3.000,00	3.300,00	12.300,00
	1 - Recursos Próprios - 0.1.00	0,00	3.000,00	3.000,00	3.000,00	3.300,00	12.300,00
	385 - 3.3.90.39.00	0,00	30.000,00	30.000,00	30.000,00	33.000,00	123.000,00
	1 - Recursos Próprios - 0.1.00	0,00	30.000,00	30.000,00	30.000,00	33.000,00	123.000,00
Programa:	1502 - PRAÇA PARA TODOS	0,00	92.000,00	379.000,00	288.000,00	426.800,00	1.185.800,00
Ação:	2.172 - Manutenção das ações vinculadas ao Programa Praça, Parques, Jardins e	0,00	92.000,00	379.000,00	288.000,00	426.800,00	1.185.800,00
	379 - 3.1.90.11.00	0,00	60.000,00	60.000,00	60.000,00	66.000,00	246.000,00
	1 - Recursos Próprios - 0.1.00	0,00	60.000,00	60.000,00	60.000,00	66.000,00	246.000,00
	380 - 3.3.90.30.00	0,00	1.000,00	285.000,00	185.000,00	313.500,00	784.500,00
	1 - Recursos Próprios - 0.1.00	0,00	1.000,00	285.000,00	185.000,00	313.500,00	784.500,00
	381 - 3.3.90.36.00	0,00	17.000,00	17.000,00	26.000,00	28.600,00	88.600,00
	1 - Recursos Próprios - 0.1.00	0,00	17.000,00	17.000,00	26.000,00	28.600,00	88.600,00
	382 - 3.3.90.39.00	0,00	14.000,00	17.000,00	17.000,00	18.700,00	66.700,00
	1 - Recursos Próprios - 0.1.00	0,00	14.000,00	17.000,00	17.000,00	18.700,00	66.700,00
Programa:	1503 - CIDADE LIMPA	0,00	1.235.560,00	2.883.000,00	2.683.000,00	3.740.000,00	10.541.560,00
Ação:	2.173 - Manutenção das ações vinculadas ao programa cidade limpa	0,00	1.235.560,00	2.883.000,00	2.683.000,00	3.740.000,00	10.541.560,00
	369 - 3.1.90.04.00	0,00	6.000,00	6.000,00	6.000,00	6.600,00	24.600,00
	1 - Recursos Próprios - 0.1.00	0,00	6.000,00	6.000,00	6.000,00	6.600,00	24.600,00
	370 - 3.1.90.11.00	0,00	6.000,00	6.000,00	6.000,00	6.600,00	24.600,00
	1 - Recursos Próprios - 0.1.00	0,00	6.000,00	6.000,00	6.000,00	6.600,00	24.600,00
	371 - 3.3.90.30.00	0,00	130.560,00	430.000,00	230.000,00	473.000,00	1.263.560,00
	1 - Recursos Próprios - 0.1.00	0,00	130.560,00	430.000,00	230.000,00	473.000,00	1.263.560,00
	372 - 3.3.90.36.00	0,00	87.000,00	435.000,00	435.000,00	478.500,00	1.435.500,00
	1 - Recursos Próprios - 0.1.00	0,00	87.000,00	435.000,00	435.000,00	478.500,00	1.435.500,00
	373 - 3.3.90.37.00	0,00	6.000,00	6.000,00	6.000,00	6.600,00	24.600,00
	1 - Recursos Próprios - 0.1.00	0,00	6.000,00	6.000,00	6.000,00	6.600,00	24.600,00
	374 - 3.3.90.39.00	0,00	1.000.000,00	2.000.000,00	2.000.000,00	2.768.700,00	7.768.700,00
	1 - Recursos Próprios - 0.1.00	0,00	1.000.000,00	2.000.000,00	2.000.000,00	2.768.700,00	7.768.700,00
Programa:	2501 - ELETRIFICAÇÃO RURAL E ILUMINAÇÃO PÚBLICA	0,00	59.000,00	190.000,00	196.000,00	215.600,00	660.600,00

Demonstrativo de Compatibilidade entre o PPA e a LOA

PPA 2014 - 2017 - Valores em R\$

		Valor global	2014	2015	2016	2017	Total
Ação:	2.149 - Manutenção das ações vinculadas ao Programa de Eletrificação Rural e	0,00	59.000,00	190.000,00	196.000,00	215.600,00	660.600,00
	375 - 3.1.90.11.00	0,00	20.000,00	20.000,00	20.000,00	22.000,00	82.000,00
	1 - Recursos Próprios - 0.1.00	0,00	20.000,00	20.000,00	20.000,00	22.000,00	82.000,00
	376 - 3.3.90.30.00	0,00	18.000,00	35.000,00	35.000,00	38.500,00	126.500,00
	1 - Recursos Próprios - 0.1.00	0,00	18.000,00	35.000,00	35.000,00	38.500,00	126.500,00
	377 - 3.3.90.36.00	0,00	21.000,00	35.000,00	41.000,00	45.100,00	142.100,00
	1 - Recursos Próprios - 0.1.00	0,00	21.000,00	35.000,00	41.000,00	45.100,00	142.100,00
	378 - 3.3.90.39.00	0,00	0,00	100.000,00	100.000,00	110.000,00	310.000,00
	1 - Recursos Próprios - 0.1.00	0,00	0,00	100.000,00	100.000,00	110.000,00	310.000,00
Função:	18 - Gestão Ambiental	0,00	800.000,00	800.000,00	800.000,00	880.000,00	3.280.000,00
Subfunção:	541 - Preservação e Conservação Ambiental	0,00	800.000,00	800.000,00	800.000,00	880.000,00	3.280.000,00
Programa:	1801 - PRESERVAÇÃO E CONSERVAÇÃO AMBIENTAL	0,00	800.000,00	800.000,00	800.000,00	880.000,00	3.280.000,00
Ação:	1.77 - Aquisição de móveis, máquinas e equipamentos diversos inclusive para	0,00	200.000,00	200.000,00	200.000,00	220.000,00	820.000,00
	730 - 4.4.90.52.00	0,00	200.000,00	200.000,00	200.000,00	220.000,00	820.000,00
	17 - Outros Convênios - 0.1.24	0,00	200.000,00	200.000,00	200.000,00	220.000,00	820.000,00
Ação:	1.118 - Implantação de Parque Ecológico Urbano as Margens do Rio Ipojuca	0,00	600.000,00	600.000,00	600.000,00	660.000,00	2.460.000,00
	731 - 4.4.90.51.00	0,00	600.000,00	600.000,00	600.000,00	660.000,00	2.460.000,00
	17 - Outros Convênios - 0.1.24	0,00	600.000,00	600.000,00	600.000,00	660.000,00	2.460.000,00
Unidade Orçamentária:	16003 - DEPARTAMENTO DE INFRA-ESTRUTURA	0,00	8.082.000,00	8.255.000,00	7.915.000,00	10.050.777,52	34.302.777,52
Função:	4 - Administração	0,00	24.000,00	24.000,00	24.000,00	26.400,00	98.400,00
Subfunção:	122 - Administração Geral	0,00	24.000,00	24.000,00	24.000,00	26.400,00	98.400,00
Programa:	407 - APERFEIÇOAMENTO E MODERNIZAÇÃO ADMINISTRATIVA MUNICIPAL	0,00	12.000,00	12.000,00	12.000,00	13.200,00	49.200,00
Ação:	1.124 - Construção, reforma e/ou ampliações de Prédios e Espaços Públicos	0,00	12.000,00	12.000,00	12.000,00	13.200,00	49.200,00
	392 - 4.4.90.51.00	0,00	12.000,00	12.000,00	12.000,00	13.200,00	49.200,00
	1 - Recursos Próprios - 0.1.00	0,00	12.000,00	12.000,00	12.000,00	13.200,00	49.200,00
Programa:	1501 - GESTÃO ADMINISTRATIVA DA SECRETARIA DE INFRAESTRUTURA	0,00	12.000,00	12.000,00	12.000,00	13.200,00	49.200,00
Ação:	1.63 - Execução de pequenas obras e instalações para melhorar o funcionamento	0,00	12.000,00	12.000,00	12.000,00	13.200,00	49.200,00
	386 - 4.4.90.51.00	0,00	12.000,00	12.000,00	12.000,00	13.200,00	49.200,00
	1 - Recursos Próprios - 0.1.00	0,00	12.000,00	12.000,00	12.000,00	13.200,00	49.200,00
Função:	8 - Assistência Social	0,00	221.000,00	221.000,00	221.000,00	243.100,00	906.100,00
Subfunção:	243 - Assistência à Criança e ao Adolescente	0,00	221.000,00	221.000,00	221.000,00	243.100,00	906.100,00
Programa:	1209 - PROINFÂNCIA	0,00	221.000,00	221.000,00	221.000,00	243.100,00	906.100,00
Ação:	1.54 - Construção, reforma e/ou ampliação de imóveis, instalações para educação	0,00	221.000,00	221.000,00	221.000,00	243.100,00	906.100,00
	387 - 4.4.90.51.00	0,00	221.000,00	221.000,00	221.000,00	243.100,00	906.100,00
	1 - Recursos Próprios - 0.1.00	0,00	100.000,00	100.000,00	100.000,00	110.000,00	410.000,00
	17 - Outros Convênios - 0.1.24	0,00	121.000,00	121.000,00	121.000,00	133.100,00	496.100,00
Função:	12 - Educação	0,00	12.000,00	37.000,00	37.000,00	40.700,00	126.700,00
Subfunção:	365 - Educação Infantil	0,00	12.000,00	37.000,00	37.000,00	40.700,00	126.700,00

Demonstrativo de Compatibilidade entre o PPA e a LOA

PPA 2014 - 2017 - Valores em R\$

		Valor global	2014	2015	2016	2017	Total
Programa:	1209 - PROINFÂNCIA	0,00	12.000,00	37.000,00	37.000,00	40.700,00	126.700,00
Ação:	1.54 - Construção, reforma e/ou ampliação de imóveis, instalações para educação	0,00	12.000,00	37.000,00	37.000,00	40.700,00	126.700,00
	390 - 4.4.90.51.00	0,00	12.000,00	37.000,00	37.000,00	40.700,00	126.700,00
	1 - Recursos Próprios - 0.1.00	0,00	12.000,00	37.000,00	37.000,00	40.700,00	126.700,00
Função:	13 - Cultura	0,00	48.000,00	48.000,00	48.000,00	52.800,00	196.800,00
Subfunção:	391 - Patrimônio Histórico, Artístico e Arqueológico	0,00	12.000,00	12.000,00	12.000,00	13.200,00	49.200,00
Programa:	1301 - REVITALIZAÇÃO DO PATRIMÔNIO HISTÓRICO	0,00	12.000,00	12.000,00	12.000,00	13.200,00	49.200,00
Ação:	1.58 - Execução de obras de restauração dos imóveis pertencentes ao patrimônio	0,00	12.000,00	12.000,00	12.000,00	13.200,00	49.200,00
	388 - 4.4.90.51.00	0,00	12.000,00	12.000,00	12.000,00	13.200,00	49.200,00
	1 - Recursos Próprios - 0.1.00	0,00	12.000,00	12.000,00	12.000,00	13.200,00	49.200,00
Subfunção:	392 - Difusão Cultural	0,00	36.000,00	36.000,00	36.000,00	39.600,00	147.600,00
Programa:	1302 - AÇÕES CULTURAIS	0,00	36.000,00	36.000,00	36.000,00	39.600,00	147.600,00
Ação:	1.59 - Construção, reforma e/ou ampliação de imóveis destinados ao funcionamento	0,00	36.000,00	36.000,00	36.000,00	39.600,00	147.600,00
	391 - 4.4.90.51.00	0,00	36.000,00	36.000,00	36.000,00	39.600,00	147.600,00
	1 - Recursos Próprios - 0.1.00	0,00	24.000,00	24.000,00	24.000,00	26.400,00	98.400,00
	17 - Outros Convênios - 0.1.24	0,00	12.000,00	12.000,00	12.000,00	13.200,00	49.200,00
Função:	15 - Urbanismo	0,00	3.838.000,00	2.488.000,00	2.362.000,00	3.392.477,52	12.080.477,52
Subfunção:	122 - Administração Geral	0,00	73.000,00	73.000,00	73.000,00	80.300,00	299.300,00
Programa:	1501 - GESTÃO ADMINISTRATIVA DA SECRETARIA DE INFRAESTRUTURA	0,00	1.000,00	1.000,00	1.000,00	1.100,00	4.100,00
Ação:	1.62 - Reequipamento da Administração: Aquisição de móveis, máquinas e	0,00	1.000,00	1.000,00	1.000,00	1.100,00	4.100,00
	398 - 4.4.90.52.00	0,00	1.000,00	1.000,00	1.000,00	1.100,00	4.100,00
	1 - Recursos Próprios - 0.1.00	0,00	1.000,00	1.000,00	1.000,00	1.100,00	4.100,00
Programa:	1504 - INFRAESTRUTURA URBANA	0,00	72.000,00	72.000,00	72.000,00	79.200,00	295.200,00
Ação:	1.69 - Construção, reforma e/ou ampliação de cemitérios	0,00	48.000,00	48.000,00	48.000,00	52.800,00	196.800,00
	402 - 4.4.90.51.00	0,00	24.000,00	24.000,00	24.000,00	26.400,00	98.400,00
	1 - Recursos Próprios - 0.1.00	0,00	24.000,00	24.000,00	24.000,00	26.400,00	98.400,00
	403 - 4.4.90.61.00	0,00	24.000,00	24.000,00	24.000,00	26.400,00	98.400,00
	1 - Recursos Próprios - 0.1.00	0,00	24.000,00	24.000,00	24.000,00	26.400,00	98.400,00
Ação:	1.74 - Execução de obras estruturadoras na sede e zona rural do município,	0,00	24.000,00	24.000,00	24.000,00	26.400,00	98.400,00
	400 - 4.4.90.51.00	0,00	24.000,00	24.000,00	24.000,00	26.400,00	98.400,00
	1 - Recursos Próprios - 0.1.00	0,00	24.000,00	24.000,00	24.000,00	26.400,00	98.400,00
Subfunção:	451 - Infra-Estrutura Urbana	0,00	161.000,00	161.000,00	161.000,00	177.100,00	660.100,00
Programa:	1502 - PRAÇA PARA TODOS	0,00	139.000,00	139.000,00	139.000,00	152.900,00	569.900,00
Ação:	1.64 - Construção, reforma e/ou ampliação de praças, parques municipais, jardins,	0,00	139.000,00	139.000,00	139.000,00	152.900,00	569.900,00
	393 - 4.4.90.51.00	0,00	139.000,00	139.000,00	139.000,00	152.900,00	569.900,00
	1 - Recursos Próprios - 0.1.00	0,00	60.000,00	60.000,00	60.000,00	66.000,00	246.000,00
	17 - Outros Convênios - 0.1.24	0,00	79.000,00	79.000,00	79.000,00	86.900,00	323.900,00
Programa:	1504 - INFRAESTRUTURA URBANA	0,00	22.000,00	22.000,00	22.000,00	24.200,00	90.200,00

Demonstrativo de Compatibilidade entre o PPA e a LOA

PPA 2014 - 2017 - Valores em R\$

		Valor global	2014	2015	2016	2017	Total
Ação:	1.67 - Construção, reforma de Banheiros e Sanitários Públicos, Privadas Higiênicas e	0,00	22.000,00	22.000,00	22.000,00	24.200,00	90.200,00
	394 - 4.4.90.51.00	0,00	22.000,00	22.000,00	22.000,00	24.200,00	90.200,00
	1 - Recursos Próprios - 0.1.00	0,00	22.000,00	22.000,00	22.000,00	24.200,00	90.200,00
Subfunção:	452 - Serviços Urbanos	0,00	3.604.000,00	2.254.000,00	2.128.000,00	3.135.077,52	11.121.077,52
Programa:	1504 - INFRAESTRUTURA URBANA	0,00	3.604.000,00	2.254.000,00	2.128.000,00	3.135.077,52	11.121.077,52
Ação:	1.68 - Pavimentação de vias públicas, com paralelepípedos granitos, resvestimento	0,00	12.000,00	12.000,00	12.000,00	13.200,00	49.200,00
	396 - 4.4.90.51.00	0,00	12.000,00	12.000,00	12.000,00	13.200,00	49.200,00
	1 - Recursos Próprios - 0.1.00	0,00	12.000,00	12.000,00	12.000,00	13.200,00	49.200,00
Ação:	1.70 - Construção, reforma ou ampliação de muros de arrimos, rampas, escadarias	0,00	62.000,00	62.000,00	62.000,00	68.200,00	254.200,00
	395 - 4.4.90.51.00	0,00	62.000,00	62.000,00	62.000,00	68.200,00	254.200,00
	1 - Recursos Próprios - 0.1.00	0,00	12.000,00	12.000,00	12.000,00	13.200,00	49.200,00
	17 - Outros Convênios - 0.1.24	0,00	50.000,00	50.000,00	50.000,00	55.000,00	205.000,00
Ação:	1.71 - Construção e Reposição de Calçamento e Meio-Fio e/ou Revestimento	0,00	3.530.000,00	2.180.000,00	2.054.000,00	3.053.677,52	10.817.677,52
	397 - 4.4.90.51.00	0,00	3.530.000,00	2.180.000,00	2.054.000,00	3.053.677,52	10.817.677,52
	1 - Recursos Próprios - 0.1.00	0,00	2.000.000,00	500.000,00	500.000,00	550.000,00	3.550.000,00
	17 - Outros Convênios - 0.1.24	0,00	1.530.000,00	1.680.000,00	1.554.000,00	2.503.677,52	7.267.677,52
Função:	16 - Habitação	0,00	683.000,00	683.000,00	683.000,00	751.300,00	2.800.300,00
Subfunção:	481 - Habitação Rural	0,00	683.000,00	683.000,00	683.000,00	751.300,00	2.800.300,00
Programa:	1601 - MINHA CASA EM BEZERROS	0,00	683.000,00	683.000,00	683.000,00	751.300,00	2.800.300,00
Ação:	1.45 - Execução do Projeto Minha Casa em Bezerros	0,00	683.000,00	683.000,00	683.000,00	751.300,00	2.800.300,00
	410 - 4.4.90.51.00	0,00	683.000,00	683.000,00	683.000,00	751.300,00	2.800.300,00
	1 - Recursos Próprios - 0.1.00	0,00	83.000,00	83.000,00	83.000,00	91.300,00	340.300,00
	17 - Outros Convênios - 0.1.24	0,00	600.000,00	600.000,00	600.000,00	660.000,00	2.460.000,00
Função:	17 - Saneamento	0,00	108.000,00	108.000,00	108.000,00	118.800,00	442.800,00
Subfunção:	511 - Saneamento Básico Rural	0,00	54.000,00	54.000,00	54.000,00	59.400,00	221.400,00
Programa:	1701 - SANEAMENTO URBANO	0,00	54.000,00	54.000,00	54.000,00	59.400,00	221.400,00
Ação:	1.75 - Implantação de projetos de saneamento urbano, incluindo drenagem, redes	0,00	54.000,00	54.000,00	54.000,00	59.400,00	221.400,00
	413 - 4.4.90.51.00	0,00	54.000,00	54.000,00	54.000,00	59.400,00	221.400,00
	1 - Recursos Próprios - 0.1.00	0,00	54.000,00	54.000,00	54.000,00	59.400,00	221.400,00
Subfunção:	512 - Saneamento Básico Urbano	0,00	54.000,00	54.000,00	54.000,00	59.400,00	221.400,00
Programa:	1701 - SANEAMENTO URBANO	0,00	54.000,00	54.000,00	54.000,00	59.400,00	221.400,00
Ação:	1.75 - Implantação de projetos de saneamento urbano, incluindo drenagem, redes	0,00	54.000,00	54.000,00	54.000,00	59.400,00	221.400,00
	412 - 4.4.90.51.00	0,00	54.000,00	54.000,00	54.000,00	59.400,00	221.400,00
	1 - Recursos Próprios - 0.1.00	0,00	54.000,00	54.000,00	54.000,00	59.400,00	221.400,00
Função:	18 - Gestão Ambiental	0,00	585.000,00	585.000,00	585.000,00	643.500,00	2.398.500,00
Subfunção:	451 - Infra-Estrutura Urbana	0,00	119.000,00	119.000,00	119.000,00	130.900,00	487.900,00
Programa:	1802 - RECICLAGEM E TRATAMENTO DE RESÍDUOS SÓLIDOS	0,00	119.000,00	119.000,00	119.000,00	130.900,00	487.900,00
Ação:	1.79 - Desapropriação de imóveis, construção de aterro sanitário, biodigestores,	0,00	119.000,00	119.000,00	119.000,00	130.900,00	487.900,00

Demonstrativo de Compatibilidade entre o PPA e a LOA

PPA 2014 - 2017 - Valores em R\$

		Valor global	2014	2015	2016	2017	Total
	401 - 4.4.90.51.00	0,00	95.000,00	95.000,00	95.000,00	104.500,00	389.500,00
	1 - Recursos Próprios - 0.1.00	0,00	95.000,00	95.000,00	95.000,00	104.500,00	389.500,00
	399 - 4.4.90.61.00	0,00	24.000,00	24.000,00	24.000,00	26.400,00	98.400,00
	1 - Recursos Próprios - 0.1.00	0,00	24.000,00	24.000,00	24.000,00	26.400,00	98.400,00
Subfunção:	541 - Preservação e Conservação Ambiental	0,00	466.000,00	466.000,00	466.000,00	512.600,00	1.910.600,00
Programa:	1801 - PRESERVAÇÃO E CONSERVAÇÃO AMBIENTAL	0,00	12.000,00	12.000,00	12.000,00	13.200,00	49.200,00
Ação:	1.78 - Recuperação ambiental das Margens do Rio Ipojuca	0,00	12.000,00	12.000,00	12.000,00	13.200,00	49.200,00
	415 - 4.4.90.51.00	0,00	12.000,00	12.000,00	12.000,00	13.200,00	49.200,00
	1 - Recursos Próprios - 0.1.00	0,00	12.000,00	12.000,00	12.000,00	13.200,00	49.200,00
Programa:	1802 - RECICLAGEM E TRATAMENTO DE RESÍDUOS SÓLIDOS	0,00	454.000,00	454.000,00	454.000,00	499.400,00	1.861.400,00
Ação:	1.80 - Aquisição de equipamentos para aterro sanitário, usina de compostagem e	0,00	12.000,00	12.000,00	12.000,00	13.200,00	49.200,00
	411 - 4.4.90.52.00	0,00	12.000,00	12.000,00	12.000,00	13.200,00	49.200,00
	1 - Recursos Próprios - 0.1.00	0,00	12.000,00	12.000,00	12.000,00	13.200,00	49.200,00
Ação:	1.123 - Construção, reforma de Banheiros e Sanitários Públicos, Privadas Higiênicas	0,00	442.000,00	442.000,00	442.000,00	486.200,00	1.812.200,00
	414 - 4.4.90.51.00	0,00	442.000,00	442.000,00	442.000,00	486.200,00	1.812.200,00
	1 - Recursos Próprios - 0.1.00	0,00	18.000,00	18.000,00	18.000,00	19.800,00	73.800,00
	17 - Outros Convênios - 0.1.24	0,00	424.000,00	424.000,00	424.000,00	466.400,00	1.738.400,00
Função:	20 - Agricultura	0,00	2.270.000,00	3.671.000,00	3.457.000,00	4.352.700,00	13.750.700,00
Subfunção:	605 - Abastecimento	0,00	2.246.000,00	3.647.000,00	3.433.000,00	4.326.300,00	13.652.300,00
Programa:	2006 - ABASTECIMENTO DE QUALIDADE	0,00	2.246.000,00	3.647.000,00	3.433.000,00	4.326.300,00	13.652.300,00
Ação:	1.94 - Construção, reforma e/ou ampliação de açougues, mercados, centrais de	0,00	517.000,00	517.000,00	517.000,00	568.700,00	2.119.700,00
	417 - 4.4.90.51.00	0,00	517.000,00	517.000,00	517.000,00	568.700,00	2.119.700,00
	1 - Recursos Próprios - 0.1.00	0,00	12.000,00	12.000,00	12.000,00	13.200,00	49.200,00
	17 - Outros Convênios - 0.1.24	0,00	505.000,00	505.000,00	505.000,00	555.500,00	2.070.500,00
Ação:	2.169 - Manutenção das Ações da Unidade Mercado e Açougues	0,00	1.729.000,00	3.130.000,00	2.916.000,00	3.757.600,00	11.532.600,00
	404 - 3.1.90.04.00	0,00	45.000,00	581.000,00	481.000,00	639.100,00	1.746.100,00
	1 - Recursos Próprios - 0.1.00	0,00	45.000,00	581.000,00	481.000,00	639.100,00	1.746.100,00
	405 - 3.1.90.11.00	0,00	591.000,00	835.000,00	835.000,00	918.500,00	3.179.500,00
	1 - Recursos Próprios - 0.1.00	0,00	591.000,00	835.000,00	835.000,00	918.500,00	3.179.500,00
	406 - 3.3.90.14.00	0,00	4.000,00	4.000,00	4.000,00	4.400,00	16.400,00
	1 - Recursos Próprios - 0.1.00	0,00	4.000,00	4.000,00	4.000,00	4.400,00	16.400,00
	407 - 3.3.90.30.00	0,00	272.000,00	472.000,00	420.000,00	572.000,00	1.736.000,00
	1 - Recursos Próprios - 0.1.00	0,00	272.000,00	472.000,00	420.000,00	572.000,00	1.736.000,00
	408 - 3.3.90.36.00	0,00	478.000,00	508.000,00	508.000,00	668.800,00	2.162.800,00
	1 - Recursos Próprios - 0.1.00	0,00	478.000,00	508.000,00	508.000,00	668.800,00	2.162.800,00
	409 - 3.3.90.39.00	0,00	339.000,00	730.000,00	668.000,00	954.800,00	2.691.800,00
	1 - Recursos Próprios - 0.1.00	0,00	339.000,00	730.000,00	668.000,00	954.800,00	2.691.800,00
Subfunção:	606 - Extensão Rural	0,00	24.000,00	24.000,00	24.000,00	26.400,00	98.400,00

Demonstrativo de Compatibilidade entre o PPA e a LOA

PPA 2014 - 2017 - Valores em R\$

		Valor global	2014	2015	2016	2017	Total
Programa:	2003 - PRODUÇÃO E DISTRIBUIÇÃO DE SEMENTES E MUDAS	0,00	24.000,00	24.000,00	24.000,00	26.400,00	98.400,00
Ação:	1.87 - Construção, reforma e/ou ampliação de imóveis, instalações	0,00	24.000,00	24.000,00	24.000,00	26.400,00	98.400,00
	416 - 4.4.90.51.00	0,00	24.000,00	24.000,00	24.000,00	26.400,00	98.400,00
	1 - Recursos Próprios - 0.1.00	0,00	12.000,00	12.000,00	12.000,00	13.200,00	49.200,00
	17 - Outros Convênios - 0.1.24	0,00	12.000,00	12.000,00	12.000,00	13.200,00	49.200,00
Função:	22 - Indústria	0,00	12.000,00	12.000,00	12.000,00	13.200,00	49.200,00
Subfunção:	661 - Promoção Industrial	0,00	12.000,00	12.000,00	12.000,00	13.200,00	49.200,00
Programa:	2201 - IMPLANTAÇÃO E AMPLIAÇÃO DE INFRAESTRUTURA INDUSTRIAL	0,00	12.000,00	12.000,00	12.000,00	13.200,00	49.200,00
Ação:	1.96 - Executar Projetos de Infraestrutura para implantação de Indústrias	0,00	12.000,00	12.000,00	12.000,00	13.200,00	49.200,00
	418 - 4.4.90.51.00	0,00	12.000,00	12.000,00	12.000,00	13.200,00	49.200,00
	1 - Recursos Próprios - 0.1.00	0,00	12.000,00	12.000,00	12.000,00	13.200,00	49.200,00
Função:	23 - Comércio e Serviços	0,00	12.000,00	12.000,00	12.000,00	13.200,00	49.200,00
Subfunção:	363 - Ensino Profissional	0,00	12.000,00	12.000,00	12.000,00	13.200,00	49.200,00
Programa:	2303 - REALIZAÇÃO DE CURSOS DE QUALIFICAÇÃO PROFISSIONAL	0,00	12.000,00	12.000,00	12.000,00	13.200,00	49.200,00
Ação:	1.101 - Construção de centros comunitários de ensino técnico profissionalizantes	0,00	12.000,00	12.000,00	12.000,00	13.200,00	49.200,00
	389 - 4.4.90.51.00	0,00	12.000,00	12.000,00	12.000,00	13.200,00	49.200,00
	1 - Recursos Próprios - 0.1.00	0,00	12.000,00	12.000,00	12.000,00	13.200,00	49.200,00
Função:	25 - Energia	0,00	94.000,00	94.000,00	94.000,00	103.400,00	385.400,00
Subfunção:	752 - Energia Elétrica	0,00	94.000,00	94.000,00	94.000,00	103.400,00	385.400,00
Programa:	2501 - ELETRIFICAÇÃO RURAL E ILUMINAÇÃO PÚBLICA	0,00	94.000,00	94.000,00	94.000,00	103.400,00	385.400,00
Ação:	1.102 - Execução de projetos de eletrificação rural e expansão da rede de	0,00	94.000,00	94.000,00	94.000,00	103.400,00	385.400,00
	419 - 4.4.90.51.00	0,00	94.000,00	94.000,00	94.000,00	103.400,00	385.400,00
	1 - Recursos Próprios - 0.1.00	0,00	12.000,00	12.000,00	12.000,00	13.200,00	49.200,00
	17 - Outros Convênios - 0.1.24	0,00	82.000,00	82.000,00	82.000,00	90.200,00	336.200,00
Função:	26 - Transporte	0,00	162.000,00	259.000,00	259.000,00	284.900,00	964.900,00
Subfunção:	783 - Transporte Ferroviário	0,00	162.000,00	259.000,00	259.000,00	284.900,00	964.900,00
Programa:	2602 - RODOVIAS E ESTRADAS VICINAIS	0,00	162.000,00	259.000,00	259.000,00	284.900,00	964.900,00
Ação:	1.106 - Construção, ampliação, manutenção e conserto de estradas vicinais e vias	0,00	162.000,00	259.000,00	259.000,00	284.900,00	964.900,00
	420 - 4.4.90.51.00	0,00	162.000,00	259.000,00	259.000,00	284.900,00	964.900,00
	1 - Recursos Próprios - 0.1.00	0,00	7.000,00	7.000,00	7.000,00	7.700,00	28.700,00
	17 - Outros Convênios - 0.1.24	0,00	155.000,00	252.000,00	252.000,00	277.200,00	936.200,00
Função:	27 - Desporto e Lazer	0,00	13.000,00	13.000,00	13.000,00	14.300,00	53.300,00
Subfunção:	812 - Desporto Comunitário	0,00	13.000,00	13.000,00	13.000,00	14.300,00	53.300,00
Programa:	2701 - PROMOÇÃO DO DESPORTO E LAZER	0,00	13.000,00	13.000,00	13.000,00	14.300,00	53.300,00
Ação:	1.108 - Desapropriação de imóveis, construção, reforma e recuperação de Espaços	0,00	13.000,00	13.000,00	13.000,00	14.300,00	53.300,00
	421 - 4.4.90.51.00	0,00	13.000,00	13.000,00	13.000,00	14.300,00	53.300,00
	1 - Recursos Próprios - 0.1.00	0,00	1.000,00	1.000,00	1.000,00	1.100,00	4.100,00
	17 - Outros Convênios - 0.1.24	0,00	12.000,00	12.000,00	12.000,00	13.200,00	49.200,00

Demonstrativo de Compatibilidade entre o PPA e a LOA

PPA 2014 - 2017 - Valores em R\$

	Valor global	2014	2015	2016	2017	Total
Unidade Orçamentária: 17001 - GABINETE DO SECRETÁRIO	0,00	463.000,00	562.000,00	729.000,00	801.900,00	2.555.900,00
Função: 4 - Administração	0,00	463.000,00	562.000,00	729.000,00	801.900,00	2.555.900,00
Subfunção: 122 - Administração Geral	0,00	463.000,00	562.000,00	729.000,00	801.900,00	2.555.900,00
Programa: 416 - GESTÃO DA SECRETARIA DE TURISMO	0,00	463.000,00	562.000,00	729.000,00	801.900,00	2.555.900,00
Ação: 1.22 - Reequipamento da Administração: Aquisição de veículos, móveis, máquinas e	0,00	12.000,00	8.000,00	8.000,00	8.800,00	36.800,00
428 - 4.4.90.52.00	0,00	12.000,00	8.000,00	8.000,00	8.800,00	36.800,00
1 - Recursos Próprios - 0.1.00	0,00	12.000,00	8.000,00	8.000,00	8.800,00	36.800,00
Ação: 2.37 - Manutenção das atividades gerais da Secretaria de Turismo e de suas	0,00	451.000,00	554.000,00	721.000,00	793.100,00	2.519.100,00
429 - 3.1.90.11.00	0,00	310.000,00	310.000,00	381.000,00	419.100,00	1.420.100,00
1 - Recursos Próprios - 0.1.00	0,00	310.000,00	310.000,00	381.000,00	419.100,00	1.420.100,00
430 - 3.3.90.14.00	0,00	34.000,00	34.000,00	34.000,00	37.400,00	139.400,00
1 - Recursos Próprios - 0.1.00	0,00	34.000,00	34.000,00	34.000,00	37.400,00	139.400,00
431 - 3.3.90.30.00	0,00	7.000,00	19.000,00	33.000,00	36.300,00	95.300,00
1 - Recursos Próprios - 0.1.00	0,00	7.000,00	19.000,00	33.000,00	36.300,00	95.300,00
432 - 3.3.90.36.00	0,00	75.000,00	91.000,00	91.000,00	100.100,00	357.100,00
1 - Recursos Próprios - 0.1.00	0,00	75.000,00	91.000,00	91.000,00	100.100,00	357.100,00
433 - 3.3.90.39.00	0,00	25.000,00	100.000,00	182.000,00	200.200,00	507.200,00
1 - Recursos Próprios - 0.1.00	0,00	25.000,00	100.000,00	182.000,00	200.200,00	507.200,00
Unidade Orçamentária: 17002 - DEPARTAMENTO DE INDÚSTRIA E COMÉRCIO	0,00	85.000,00	75.000,00	75.000,00	82.500,00	317.500,00
Função: 4 - Administração	0,00	57.000,00	47.000,00	47.000,00	51.700,00	202.700,00
Subfunção: 122 - Administração Geral	0,00	57.000,00	47.000,00	47.000,00	51.700,00	202.700,00
Programa: 2201 - IMPLANTAÇÃO E AMPLIAÇÃO DE INFRAESTRUTURA INDUSTRIAL	0,00	57.000,00	47.000,00	47.000,00	51.700,00	202.700,00
Ação: 2.140 - Manutenção das Ações do Departamento de Indústria e Comércio.	0,00	57.000,00	47.000,00	47.000,00	51.700,00	202.700,00
434 - 3.1.90.11.00	0,00	6.000,00	6.000,00	6.000,00	6.600,00	24.600,00
1 - Recursos Próprios - 0.1.00	0,00	6.000,00	6.000,00	6.000,00	6.600,00	24.600,00
435 - 3.3.90.14.00	0,00	1.000,00	1.000,00	1.000,00	1.100,00	4.100,00
1 - Recursos Próprios - 0.1.00	0,00	1.000,00	1.000,00	1.000,00	1.100,00	4.100,00
436 - 3.3.90.30.00	0,00	1.000,00	1.000,00	1.000,00	1.100,00	4.100,00
1 - Recursos Próprios - 0.1.00	0,00	1.000,00	1.000,00	1.000,00	1.100,00	4.100,00
437 - 3.3.90.36.00	0,00	40.000,00	30.000,00	30.000,00	33.000,00	133.000,00
1 - Recursos Próprios - 0.1.00	0,00	40.000,00	30.000,00	30.000,00	33.000,00	133.000,00
438 - 3.3.90.39.00	0,00	9.000,00	9.000,00	9.000,00	9.900,00	36.900,00
1 - Recursos Próprios - 0.1.00	0,00	9.000,00	9.000,00	9.000,00	9.900,00	36.900,00
Função: 22 - Indústria	0,00	28.000,00	28.000,00	28.000,00	30.800,00	114.800,00
Subfunção: 122 - Administração Geral	0,00	12.000,00	12.000,00	12.000,00	13.200,00	49.200,00
Programa: 2201 - IMPLANTAÇÃO E AMPLIAÇÃO DE INFRAESTRUTURA INDUSTRIAL	0,00	12.000,00	12.000,00	12.000,00	13.200,00	49.200,00
Ação: 1.97 - Reequipamento da unidade, aquisição de veículos, móveis, máquinas e	0,00	12.000,00	12.000,00	12.000,00	13.200,00	49.200,00
439 - 4.4.90.52.00	0,00	12.000,00	12.000,00	12.000,00	13.200,00	49.200,00

Demonstrativo de Compatibilidade entre o PPA e a LOA

PPA 2014 - 2017 - Valores em R\$

		Valor global	2014	2015	2016	2017	Total
	1 - Recursos Próprios - 0.1.00	0,00	12.000,00	12.000,00	12.000,00	13.200,00	49.200,00
Subfunção:	661 - Promoção Industrial	0,00	16.000,00	16.000,00	16.000,00	17.600,00	65.600,00
Programa:	2201 - IMPLANTAÇÃO E AMPLIAÇÃO DE INFRAESTRUTURA INDUSTRIAL	0,00	16.000,00	16.000,00	16.000,00	17.600,00	65.600,00
Ação:	2.180 - Manutenção das Ações vinc. a Programas de Industria e Comércio	0,00	16.000,00	16.000,00	16.000,00	17.600,00	65.600,00
	440 - 3.3.90.30.00	0,00	6.000,00	6.000,00	6.000,00	6.600,00	24.600,00
	1 - Recursos Próprios - 0.1.00	0,00	6.000,00	6.000,00	6.000,00	6.600,00	24.600,00
	441 - 3.3.90.36.00	0,00	6.000,00	6.000,00	6.000,00	6.600,00	24.600,00
	1 - Recursos Próprios - 0.1.00	0,00	6.000,00	6.000,00	6.000,00	6.600,00	24.600,00
	442 - 3.3.90.39.00	0,00	4.000,00	4.000,00	4.000,00	4.400,00	16.400,00
	1 - Recursos Próprios - 0.1.00	0,00	4.000,00	4.000,00	4.000,00	4.400,00	16.400,00
Unidade Orçamentária:	17003 - DEPARTAMENTO DE ESPORTES	0,00	71.000,00	97.000,00	97.000,00	106.700,00	371.700,00
Função:	27 - Desporto e Lazer	0,00	71.000,00	97.000,00	97.000,00	106.700,00	371.700,00
Subfunção:	812 - Desporto Comunitário	0,00	71.000,00	97.000,00	97.000,00	106.700,00	371.700,00
Programa:	2701 - PROMOÇÃO DO DESPORTO E LAZER	0,00	71.000,00	97.000,00	97.000,00	106.700,00	371.700,00
Ação:	1.109 - Aquisição de equipamentos, veículo, móveis e utensílios	0,00	6.000,00	6.000,00	6.000,00	6.600,00	24.600,00
	443 - 4.4.90.52.00	0,00	6.000,00	6.000,00	6.000,00	6.600,00	24.600,00
	1 - Recursos Próprios - 0.1.00	0,00	6.000,00	6.000,00	6.000,00	6.600,00	24.600,00
Ação:	2.154 - Subvenções sociais a entidades esportivas do município	0,00	7.000,00	0,00	0,00	0,00	7.000,00
	444 - 3.3.50.41.00	0,00	7.000,00	0,00	0,00	0,00	7.000,00
	1 - Recursos Próprios - 0.1.00	0,00	7.000,00	0,00	0,00	0,00	7.000,00
Ação:	2.155 - Manutenção das ações do Departamento de Turismo, Esportes e Eventos	0,00	56.000,00	89.000,00	89.000,00	97.900,00	331.900,00
	445 - 3.1.90.11.00	0,00	4.000,00	4.000,00	4.000,00	4.400,00	16.400,00
	1 - Recursos Próprios - 0.1.00	0,00	4.000,00	4.000,00	4.000,00	4.400,00	16.400,00
	446 - 3.3.90.14.00	0,00	6.000,00	6.000,00	6.000,00	6.600,00	24.600,00
	1 - Recursos Próprios - 0.1.00	0,00	6.000,00	6.000,00	6.000,00	6.600,00	24.600,00
	447 - 3.3.90.30.00	0,00	1.000,00	1.000,00	1.000,00	1.100,00	4.100,00
	1 - Recursos Próprios - 0.1.00	0,00	1.000,00	1.000,00	1.000,00	1.100,00	4.100,00
	448 - 3.3.90.36.00	0,00	14.000,00	18.000,00	18.000,00	19.800,00	69.800,00
	1 - Recursos Próprios - 0.1.00	0,00	14.000,00	18.000,00	18.000,00	19.800,00	69.800,00
	449 - 3.3.90.39.00	0,00	31.000,00	60.000,00	60.000,00	66.000,00	217.000,00
	1 - Recursos Próprios - 0.1.00	0,00	31.000,00	60.000,00	60.000,00	66.000,00	217.000,00
Ação:	2.156 - Premiações em participação de competições	0,00	2.000,00	2.000,00	2.000,00	2.200,00	8.200,00
	450 - 3.3.90.32.00	0,00	2.000,00	2.000,00	2.000,00	2.200,00	8.200,00
	1 - Recursos Próprios - 0.1.00	0,00	2.000,00	2.000,00	2.000,00	2.200,00	8.200,00
Unidade Orçamentária:	17004 - DEPARTAMENTO DE TURISMO E EVENTOS	0,00	4.094.000,00	3.400.000,00	3.317.000,00	3.758.700,00	14.569.700,00
Função:	13 - Cultura	0,00	3.452.000,00	3.248.000,00	3.150.000,00	3.575.000,00	13.425.000,00
Subfunção:	392 - Difusão Cultural	0,00	3.452.000,00	3.248.000,00	3.150.000,00	3.575.000,00	13.425.000,00
Programa:	1302 - AÇÕES CULTURAIS	0,00	3.452.000,00	3.248.000,00	3.150.000,00	3.575.000,00	13.425.000,00

Demonstrativo de Compatibilidade entre o PPA e a LOA

PPA 2014 - 2017 - Valores em R\$

		Valor global	2014	2015	2016	2017	Total
Ação:	1.60 - Aquisição de veículos, móveis, máquinas e equipamentos diversos para	0,00	6.000,00	6.000,00	6.000,00	6.600,00	24.600,00
	459 - 4.4.90.52.00	0,00	6.000,00	6.000,00	6.000,00	6.600,00	24.600,00
	1 - Recursos Próprios - 0.1.00	0,00	6.000,00	6.000,00	6.000,00	6.600,00	24.600,00
Ação:	2.114 - Realização de festividades religiosas, profanas, cívicas, artísticas,	0,00	3.260.000,00	3.087.000,00	2.987.000,00	3.395.700,00	12.729.700,00
	464 - 3.3.90.30.00	0,00	51.000,00	52.000,00	52.000,00	57.200,00	212.200,00
	1 - Recursos Próprios - 0.1.00	0,00	33.000,00	33.000,00	33.000,00	36.300,00	135.300,00
	17 - Outros Convênios - 0.1.24	0,00	18.000,00	19.000,00	19.000,00	20.900,00	76.900,00
	465 - 3.3.90.36.00	0,00	409.000,00	1.035.000,00	935.000,00	1.138.500,00	3.517.500,00
	1 - Recursos Próprios - 0.1.00	0,00	263.000,00	889.000,00	789.000,00	977.900,00	2.918.900,00
	17 - Outros Convênios - 0.1.24	0,00	146.000,00	146.000,00	146.000,00	160.600,00	598.600,00
	466 - 3.3.90.39.00	0,00	2.800.000,00	2.000.000,00	2.000.000,00	2.200.000,00	9.000.000,00
	1 - Recursos Próprios - 0.1.00	0,00	2.000.000,00	1.200.000,00	1.200.000,00	1.320.000,00	5.720.000,00
	17 - Outros Convênios - 0.1.24	0,00	800.000,00	800.000,00	800.000,00	880.000,00	3.280.000,00
Ação:	2.115 - Manutenção e apoio as entidades e grupos culturais do município	0,00	7.000,00	49.000,00	49.000,00	53.900,00	158.900,00
	456 - 3.3.90.30.00	0,00	2.000,00	2.000,00	2.000,00	2.200,00	8.200,00
	1 - Recursos Próprios - 0.1.00	0,00	2.000,00	2.000,00	2.000,00	2.200,00	8.200,00
	457 - 3.3.90.36.00	0,00	3.000,00	45.000,00	45.000,00	49.500,00	142.500,00
	1 - Recursos Próprios - 0.1.00	0,00	3.000,00	45.000,00	45.000,00	49.500,00	142.500,00
	458 - 3.3.90.39.00	0,00	2.000,00	2.000,00	2.000,00	2.200,00	8.200,00
	1 - Recursos Próprios - 0.1.00	0,00	2.000,00	2.000,00	2.000,00	2.200,00	8.200,00
Ação:	2.116 - Contratação de serviços particulares de seguranças para festividades no	0,00	100.000,00	35.000,00	35.000,00	38.500,00	208.500,00
	460 - 3.3.90.39.00	0,00	100.000,00	35.000,00	35.000,00	38.500,00	208.500,00
	1 - Recursos Próprios - 0.1.00	0,00	100.000,00	35.000,00	35.000,00	38.500,00	208.500,00
Ação:	2.118 - Premiações a blocos, troças e grupos artísticos "carnavalescos e outros	0,00	79.000,00	71.000,00	73.000,00	80.300,00	303.300,00
	461 - 3.3.90.31.00	0,00	46.000,00	38.000,00	40.000,00	44.000,00	168.000,00
	1 - Recursos Próprios - 0.1.00	0,00	46.000,00	38.000,00	40.000,00	44.000,00	168.000,00
	462 - 3.3.90.32.00	0,00	6.000,00	6.000,00	6.000,00	6.600,00	24.600,00
	1 - Recursos Próprios - 0.1.00	0,00	6.000,00	6.000,00	6.000,00	6.600,00	24.600,00
	463 - 3.3.90.48.00	0,00	27.000,00	27.000,00	27.000,00	29.700,00	110.700,00
	1 - Recursos Próprios - 0.1.00	0,00	27.000,00	27.000,00	27.000,00	29.700,00	110.700,00
Função:	27 - Desporto e Lazer	0,00	642.000,00	152.000,00	167.000,00	183.700,00	1.144.700,00
Subfunção:	812 - Desporto Comunitário	0,00	642.000,00	152.000,00	167.000,00	183.700,00	1.144.700,00
Programa:	2701 - PROMOÇÃO DO DESPORTO E LAZER	0,00	642.000,00	152.000,00	167.000,00	183.700,00	1.144.700,00
Ação:	2.155 - Manutenção das ações do Departamento de Turismo, Esportes e Eventos	0,00	642.000,00	152.000,00	167.000,00	183.700,00	1.144.700,00
	451 - 3.1.90.11.00	0,00	74.000,00	24.000,00	24.000,00	26.400,00	148.400,00
	1 - Recursos Próprios - 0.1.00	0,00	74.000,00	24.000,00	24.000,00	26.400,00	148.400,00
	452 - 3.3.90.14.00	0,00	16.000,00	6.000,00	6.000,00	6.600,00	34.600,00
	1 - Recursos Próprios - 0.1.00	0,00	16.000,00	6.000,00	6.000,00	6.600,00	34.600,00

Demonstrativo de Compatibilidade entre o PPA e a LOA

PPA 2014 - 2017 - Valores em R\$

	Valor global	2014	2015	2016	2017	Total
453 - 3.3.90.30.00	0,00	100.000,00	10.000,00	10.000,00	11.000,00	131.000,00
1 - Recursos Próprios - 0.1.00	0,00	100.000,00	10.000,00	10.000,00	11.000,00	131.000,00
454 - 3.3.90.36.00	0,00	392.000,00	52.000,00	67.000,00	73.700,00	584.700,00
1 - Recursos Próprios - 0.1.00	0,00	392.000,00	52.000,00	67.000,00	73.700,00	584.700,00
455 - 3.3.90.39.00	0,00	60.000,00	60.000,00	60.000,00	66.000,00	246.000,00
1 - Recursos Próprios - 0.1.00	0,00	60.000,00	60.000,00	60.000,00	66.000,00	246.000,00
Unidade Orçamentária: 22001 - GABINETE DO SECRETÁRIO	0,00	222.000,00	322.000,00	322.000,00	354.200,00	1.220.200,00
Função: 4 - Administração	0,00	222.000,00	322.000,00	322.000,00	354.200,00	1.220.200,00
Subfunção: 122 - Administração Geral	0,00	222.000,00	322.000,00	322.000,00	354.200,00	1.220.200,00
Programa: 417 - GESTÃO DA SECRETARIA DA JUVENTUDE	0,00	222.000,00	322.000,00	322.000,00	354.200,00	1.220.200,00
Ação: 1.23 - Reequipamento da Administração: Aquisição de veículos, móveis, máquinas e	0,00	6.000,00	65.000,00	65.000,00	71.500,00	207.500,00
696 - 4.4.90.52.00	0,00	6.000,00	65.000,00	65.000,00	71.500,00	207.500,00
1 - Recursos Próprios - 0.1.00	0,00	6.000,00	65.000,00	65.000,00	71.500,00	207.500,00
Ação: 2.39 - Manutenção das atividades gerais da Secretaria da Juventude, Qualificação	0,00	213.000,00	254.000,00	254.000,00	279.400,00	1.000.400,00
697 - 3.1.90.11.00	0,00	160.000,00	160.000,00	160.000,00	176.000,00	656.000,00
1 - Recursos Próprios - 0.1.00	0,00	160.000,00	160.000,00	160.000,00	176.000,00	656.000,00
698 - 3.3.90.14.00	0,00	3.000,00	3.000,00	3.000,00	3.300,00	12.300,00
1 - Recursos Próprios - 0.1.00	0,00	3.000,00	3.000,00	3.000,00	3.300,00	12.300,00
699 - 3.3.90.30.00	0,00	3.000,00	10.000,00	10.000,00	11.000,00	34.000,00
1 - Recursos Próprios - 0.1.00	0,00	3.000,00	10.000,00	10.000,00	11.000,00	34.000,00
700 - 3.3.90.35.00	0,00	1.000,00	1.000,00	1.000,00	1.100,00	4.100,00
1 - Recursos Próprios - 0.1.00	0,00	1.000,00	1.000,00	1.000,00	1.100,00	4.100,00
701 - 3.3.90.36.00	0,00	40.000,00	65.000,00	65.000,00	71.500,00	241.500,00
1 - Recursos Próprios - 0.1.00	0,00	40.000,00	65.000,00	65.000,00	71.500,00	241.500,00
702 - 3.3.90.39.00	0,00	6.000,00	15.000,00	15.000,00	16.500,00	52.500,00
1 - Recursos Próprios - 0.1.00	0,00	6.000,00	15.000,00	15.000,00	16.500,00	52.500,00
Ação: 2.40 - Apoio às ações do Conselho Municipal de Políticas Públicas da Juventude	0,00	3.000,00	3.000,00	3.000,00	3.300,00	12.300,00
703 - 3.3.90.32.00	0,00	1.000,00	1.000,00	1.000,00	1.100,00	4.100,00
1 - Recursos Próprios - 0.1.00	0,00	1.000,00	1.000,00	1.000,00	1.100,00	4.100,00
704 - 3.3.90.36.00	0,00	1.000,00	1.000,00	1.000,00	1.100,00	4.100,00
1 - Recursos Próprios - 0.1.00	0,00	1.000,00	1.000,00	1.000,00	1.100,00	4.100,00
705 - 3.3.90.39.00	0,00	1.000,00	1.000,00	1.000,00	1.100,00	4.100,00
1 - Recursos Próprios - 0.1.00	0,00	1.000,00	1.000,00	1.000,00	1.100,00	4.100,00
Unidade Orçamentária: 23001 - DEBETRANS - FUNDO MUNICIPAL DE TRÂNSITO	0,00	232.000,00	296.000,00	297.000,00	326.700,00	1.151.700,00
Função: 4 - Administração	0,00	32.000,00	96.000,00	97.000,00	106.700,00	331.700,00
Subfunção: 122 - Administração Geral	0,00	32.000,00	96.000,00	97.000,00	106.700,00	331.700,00
Programa: 2601 - MELHORIA DO TRÂNSITO / DEBETRANS	0,00	32.000,00	96.000,00	97.000,00	106.700,00	331.700,00
Ação: 1.117 - Aquisição de Equipamentos, Veículos, Móveis, Máquinas e Equipamentos de	0,00	12.000,00	12.000,00	12.000,00	13.200,00	49.200,00

Demonstrativo de Compatibilidade entre o PPA e a LOA

PPA 2014 - 2017 - Valores em R\$

		Valor global	2014	2015	2016	2017	Total
	706 - 4.4.90.52.00	0,00	12.000,00	12.000,00	12.000,00	13.200,00	49.200,00
	1 - Recursos Próprios - 0.1.00	0,00	12.000,00	12.000,00	12.000,00	13.200,00	49.200,00
Ação:	2.150 - Manutenção das atividades do Departamento de Trânsito de Bezerros.	0,00	0,00	30.000,00	30.000,00	33.000,00	93.000,00
	743 - 3.1.90.04.00	0,00	0,00	30.000,00	30.000,00	33.000,00	93.000,00
	1 - Recursos Próprios - 0.1.00	0,00	0,00	30.000,00	30.000,00	33.000,00	93.000,00
Ação:	2.177 - Manutenção da Atividade de Finalização e Gerenciamento do Trânsito	0,00	20.000,00	54.000,00	55.000,00	60.500,00	189.500,00
	742 - 3.1.90.04.00	0,00	0,00	10.000,00	10.000,00	11.000,00	31.000,00
	1 - Recursos Próprios - 0.1.00	0,00	0,00	10.000,00	10.000,00	11.000,00	31.000,00
	707 - 3.1.90.11.00	0,00	6.000,00	30.000,00	30.000,00	33.000,00	99.000,00
	1 - Recursos Próprios - 0.1.00	0,00	6.000,00	30.000,00	30.000,00	33.000,00	99.000,00
	708 - 3.3.90.14.00	0,00	2.000,00	2.000,00	2.000,00	2.200,00	8.200,00
	1 - Recursos Próprios - 0.1.00	0,00	2.000,00	2.000,00	2.000,00	2.200,00	8.200,00
	709 - 3.3.90.30.00	0,00	2.000,00	2.000,00	2.000,00	2.200,00	8.200,00
	1 - Recursos Próprios - 0.1.00	0,00	2.000,00	2.000,00	2.000,00	2.200,00	8.200,00
	710 - 3.3.90.35.00	0,00	2.000,00	2.000,00	2.000,00	2.200,00	8.200,00
	1 - Recursos Próprios - 0.1.00	0,00	2.000,00	2.000,00	2.000,00	2.200,00	8.200,00
	711 - 3.3.90.36.00	0,00	2.000,00	2.000,00	2.000,00	2.200,00	8.200,00
	1 - Recursos Próprios - 0.1.00	0,00	2.000,00	2.000,00	2.000,00	2.200,00	8.200,00
	712 - 3.3.90.39.00	0,00	2.000,00	2.000,00	2.000,00	2.200,00	8.200,00
	1 - Recursos Próprios - 0.1.00	0,00	2.000,00	2.000,00	2.000,00	2.200,00	8.200,00
	713 - 3.3.90.92.00	0,00	2.000,00	2.000,00	3.000,00	3.300,00	10.300,00
	1 - Recursos Próprios - 0.1.00	0,00	2.000,00	2.000,00	3.000,00	3.300,00	10.300,00
	714 - 3.3.90.93.00	0,00	2.000,00	2.000,00	2.000,00	2.200,00	8.200,00
	1 - Recursos Próprios - 0.1.00	0,00	2.000,00	2.000,00	2.000,00	2.200,00	8.200,00
Função:	26 - Transporte	0,00	200.000,00	200.000,00	200.000,00	220.000,00	820.000,00
Subfunção:	122 - Administração Geral	0,00	200.000,00	200.000,00	200.000,00	220.000,00	820.000,00
Programa:	2601 - MELHORIA DO TRÂNSITO / DEBETRANS	0,00	200.000,00	200.000,00	200.000,00	220.000,00	820.000,00
Ação:	1.105 - Aquisição de veículos, móveis, máquinas e equipamentos diversos para o	0,00	10.000,00	10.000,00	10.000,00	11.000,00	41.000,00
	422 - 4.4.90.52.00	0,00	10.000,00	10.000,00	10.000,00	11.000,00	41.000,00
	1 - Recursos Próprios - 0.1.00	0,00	10.000,00	10.000,00	10.000,00	11.000,00	41.000,00
Ação:	2.150 - Manutenção das atividades do Departamento de Trânsito de Bezerros.	0,00	190.000,00	190.000,00	190.000,00	209.000,00	779.000,00
	423 - 3.1.90.11.00	0,00	68.000,00	68.000,00	68.000,00	74.800,00	278.800,00
	1 - Recursos Próprios - 0.1.00	0,00	68.000,00	68.000,00	68.000,00	74.800,00	278.800,00
	424 - 3.3.90.14.00	0,00	1.000,00	1.000,00	1.000,00	1.100,00	4.100,00
	1 - Recursos Próprios - 0.1.00	0,00	1.000,00	1.000,00	1.000,00	1.100,00	4.100,00
	425 - 3.3.90.30.00	0,00	6.000,00	6.000,00	6.000,00	6.600,00	24.600,00
	1 - Recursos Próprios - 0.1.00	0,00	6.000,00	6.000,00	6.000,00	6.600,00	24.600,00
	426 - 3.3.90.36.00	0,00	67.000,00	67.000,00	67.000,00	73.700,00	274.700,00

Demonstrativo de Compatibilidade entre o PPA e a LOA

PPA 2014 - 2017 - Valores em R\$

		Valor global	2014	2015	2016	2017	Total
1 - Recursos Próprios - 0.1.00		0,00	67.000,00	67.000,00	67.000,00	73.700,00	274.700,00
427 - 3.3.90.39.00		0,00	48.000,00	48.000,00	48.000,00	52.800,00	196.800,00
1 - Recursos Próprios - 0.1.00		0,00	48.000,00	48.000,00	48.000,00	52.800,00	196.800,00
Unidade Orçamentária: 27001 - GABINETE DO SECRETÁRIO		0,00	0,00	110.000,00	110.000,00	121.000,00	341.000,00
Função:	27 - Desporto e Lazer	0,00	0,00	110.000,00	110.000,00	121.000,00	341.000,00
Subfunção:	812 - Desporto Comunitário	0,00	0,00	110.000,00	110.000,00	121.000,00	341.000,00
Programa:	2701 - PROMOÇÃO DO DESPORTO E LAZER	0,00	0,00	110.000,00	110.000,00	121.000,00	341.000,00
Ação:	1.133 - Aquisição de Equipamentos, Veículos, Móveis e Utensílios diversos para o	0,00	0,00	10.000,00	10.000,00	11.000,00	31.000,00
	817 - 4.4.90.52.00	0,00	0,00	10.000,00	10.000,00	11.000,00	31.000,00
	1 - Recursos Próprios - 0.1.00	0,00	0,00	10.000,00	10.000,00	11.000,00	31.000,00
Ação:	2.197 - Subvenções Sociais a Entidades Esportivas através do Gab. Sec. Municipal	0,00	0,00	30.000,00	30.000,00	33.000,00	93.000,00
	818 - 3.3.50.41.00	0,00	0,00	30.000,00	30.000,00	33.000,00	93.000,00
	1 - Recursos Próprios - 0.1.00	0,00	0,00	30.000,00	30.000,00	33.000,00	93.000,00
Ação:	2.198 - Manutenção das Ações do Gabinete do Sec. de Esporte e Lazer Municipal	0,00	0,00	70.000,00	70.000,00	77.000,00	217.000,00
	819 - 3.1.90.11.00	0,00	0,00	30.000,00	30.000,00	33.000,00	93.000,00
	1 - Recursos Próprios - 0.1.00	0,00	0,00	30.000,00	30.000,00	33.000,00	93.000,00
	820 - 3.3.90.14.00	0,00	0,00	10.000,00	10.000,00	11.000,00	31.000,00
	1 - Recursos Próprios - 0.1.00	0,00	0,00	10.000,00	10.000,00	11.000,00	31.000,00
	821 - 3.3.90.30.00	0,00	0,00	10.000,00	10.000,00	11.000,00	31.000,00
	1 - Recursos Próprios - 0.1.00	0,00	0,00	10.000,00	10.000,00	11.000,00	31.000,00
	822 - 3.3.90.36.00	0,00	0,00	10.000,00	10.000,00	11.000,00	31.000,00
	1 - Recursos Próprios - 0.1.00	0,00	0,00	10.000,00	10.000,00	11.000,00	31.000,00
	823 - 3.3.90.39.00	0,00	0,00	10.000,00	10.000,00	11.000,00	31.000,00
	1 - Recursos Próprios - 0.1.00	0,00	0,00	10.000,00	10.000,00	11.000,00	31.000,00
Unidade Orçamentária: 27002 - DEPARTAMENTO DE ESPORTE AMADOR		0,00	0,00	80.000,00	80.000,00	88.000,00	248.000,00
Função:	27 - Desporto e Lazer	0,00	0,00	80.000,00	80.000,00	88.000,00	248.000,00
Subfunção:	812 - Desporto Comunitário	0,00	0,00	80.000,00	80.000,00	88.000,00	248.000,00
Programa:	2701 - PROMOÇÃO DO DESPORTO E LAZER	0,00	0,00	80.000,00	80.000,00	88.000,00	248.000,00
Ação:	1.134 - Aquisição de Equipamentos, Veículos, Móveis e Utensílios diversos para o	0,00	0,00	15.000,00	15.000,00	16.500,00	46.500,00
	824 - 4.4.90.52.00	0,00	0,00	15.000,00	15.000,00	16.500,00	46.500,00
	1 - Recursos Próprios - 0.1.00	0,00	0,00	15.000,00	15.000,00	16.500,00	46.500,00
Ação:	2.199 - Manutenção das Ações do Departamento de Esporte Municipal	0,00	0,00	65.000,00	65.000,00	71.500,00	201.500,00
	826 - 3.1.90.04.00	0,00	0,00	5.000,00	5.000,00	5.500,00	15.500,00
	1 - Recursos Próprios - 0.1.00	0,00	0,00	5.000,00	5.000,00	5.500,00	15.500,00
	825 - 3.1.90.11.00	0,00	0,00	30.000,00	30.000,00	33.000,00	93.000,00
	1 - Recursos Próprios - 0.1.00	0,00	0,00	30.000,00	30.000,00	33.000,00	93.000,00
	827 - 3.3.90.30.00	0,00	0,00	10.000,00	10.000,00	11.000,00	31.000,00
	1 - Recursos Próprios - 0.1.00	0,00	0,00	10.000,00	10.000,00	11.000,00	31.000,00

Demonstrativo de Compatibilidade entre o PPA e a LOA

PPA 2014 - 2017 - Valores em R\$

	Valor global	2014	2015	2016	2017	Total
828 - 3.3.90.36.00	0,00	0,00	10.000,00	10.000,00	11.000,00	31.000,00
1 - Recursos Próprios - 0.1.00	0,00	0,00	10.000,00	10.000,00	11.000,00	31.000,00
829 - 3.3.90.39.00	0,00	0,00	10.000,00	10.000,00	11.000,00	31.000,00
1 - Recursos Próprios - 0.1.00	0,00	0,00	10.000,00	10.000,00	11.000,00	31.000,00
Unidade Orçamentária: 27003 - ESTÁDIO MUNICIPAL E PARQUE MUNICIPAL	0,00	0,00	80.000,00	80.000,00	88.000,00	248.000,00
Função: 27 - Desporto e Lazer	0,00	0,00	80.000,00	80.000,00	88.000,00	248.000,00
Subfunção: 812 - Desporto Comunitário	0,00	0,00	80.000,00	80.000,00	88.000,00	248.000,00
Programa: 2701 - PROMOÇÃO DO DESPORTO E LAZER	0,00	0,00	80.000,00	80.000,00	88.000,00	248.000,00
Ação: 1.135 - Aquisição de Equipamentos, Veículos, Móveis e Utensílios diversos para	0,00	0,00	15.000,00	15.000,00	16.500,00	46.500,00
830 - 4.4.90.52.00	0,00	0,00	15.000,00	15.000,00	16.500,00	46.500,00
1 - Recursos Próprios - 0.1.00	0,00	0,00	15.000,00	15.000,00	16.500,00	46.500,00
Ação: 2.201 - Manutenção das Ações do Departº de Estádio e Parque Municipal	0,00	0,00	65.000,00	65.000,00	71.500,00	201.500,00
834 - 3.1.90.04.00	0,00	0,00	10.000,00	10.000,00	11.000,00	31.000,00
1 - Recursos Próprios - 0.1.00	0,00	0,00	10.000,00	10.000,00	11.000,00	31.000,00
831 - 3.1.90.11.00	0,00	0,00	30.000,00	30.000,00	33.000,00	93.000,00
1 - Recursos Próprios - 0.1.00	0,00	0,00	30.000,00	30.000,00	33.000,00	93.000,00
832 - 3.3.90.14.00	0,00	0,00	5.000,00	5.000,00	5.500,00	15.500,00
1 - Recursos Próprios - 0.1.00	0,00	0,00	5.000,00	5.000,00	5.500,00	15.500,00
833 - 3.3.90.30.00	0,00	0,00	10.000,00	10.000,00	11.000,00	31.000,00
1 - Recursos Próprios - 0.1.00	0,00	0,00	10.000,00	10.000,00	11.000,00	31.000,00
835 - 3.3.90.39.00	0,00	0,00	10.000,00	10.000,00	11.000,00	31.000,00
1 - Recursos Próprios - 0.1.00	0,00	0,00	10.000,00	10.000,00	11.000,00	31.000,00
Unidade Gestora: 20002 - Câmara Municipal de Vereadores	0,00	3.160.000,00	3.700.000,00	3.800.000,00	4.134.558,81	14.794.558,81
Unidade Orçamentária: 26001 - Corpo Deliberativo e Secretaria da Câmara	0,00	3.160.000,00	3.700.000,00	3.800.000,00	4.134.558,81	14.794.558,81
Função: 1 - Legislativa	0,00	2.790.000,00	3.270.000,00	3.330.000,00	3.653.200,10	13.043.200,10
Subfunção: 31 - Ação Legislativa	0,00	2.710.000,00	3.150.000,00	3.210.000,00	3.545.627,37	12.615.627,37
Programa: 101 - GESTÃO ADMINISTRATIVA DO PODER LEGISLATIVO	0,00	2.710.000,00	3.150.000,00	3.210.000,00	3.545.627,37	12.615.627,37
Ação: 1.1 - Aquisição do Veículo Utilitario	0,00	50.000,00	50.000,00	50.000,00	65.048,48	215.048,48
59 - 4.4.90.52.00	0,00	50.000,00	50.000,00	50.000,00	65.048,48	215.048,48
1 - Recursos Próprios - 0.1.00	0,00	50.000,00	50.000,00	50.000,00	65.048,48	215.048,48
Ação: 1.2 - Aquisição de móveis, máquinas, computadores e equipamentos diversos	0,00	20.000,00	20.000,00	20.000,00	26.019,39	86.019,39
60 - 4.4.90.52.00	0,00	20.000,00	20.000,00	20.000,00	26.019,39	86.019,39
1 - Recursos Próprios - 0.1.00	0,00	20.000,00	20.000,00	20.000,00	26.019,39	86.019,39
Ação: 1.3 - Execução e Obras, reformas e ampliação do prédio da Câmara	0,00	30.000,00	30.000,00	30.000,00	39.029,08	129.029,08
61 - 4.4.90.51.00	0,00	30.000,00	30.000,00	30.000,00	39.029,08	129.029,08
1 - Recursos Próprios - 0.1.00	0,00	30.000,00	30.000,00	30.000,00	39.029,08	129.029,08
Ação: 1.4 - Equipar o SCI do Poder Legislativo	0,00	10.000,00	10.000,00	10.000,00	13.009,70	43.009,70
81 - 4.4.90.52.00	0,00	10.000,00	10.000,00	10.000,00	13.009,70	43.009,70

Demonstrativo de Compatibilidade entre o PPA e a LOA

PPA 2014 - 2017 - Valores em R\$

		Valor global	2014	2015	2016	2017	Total
	1 - Recursos Próprios - 0.1.00	0,00	10.000,00	10.000,00	10.000,00	13.009,70	43.009,70
Ação:	2.1 - Manutenção dos serviços administrativos da Câmara e capacitação	0,00	490.000,00	585.000,00	625.000,00	657.475,06	2.357.475,06
	67 - 3.1.90.16.00	0,00	5.000,00	10.000,00	10.000,00	6.504,85	31.504,85
	1 - Recursos Próprios - 0.1.00	0,00	5.000,00	10.000,00	10.000,00	6.504,85	31.504,85
	740 - 3.3.90.08.00	0,00	0,00	20.000,00	20.000,00	20.000,00	60.000,00
	1 - Recursos Próprios - 0.1.00	0,00	0,00	20.000,00	20.000,00	20.000,00	60.000,00
	68 - 3.3.90.14.00	0,00	200.000,00	260.000,00	200.000,00	260.193,90	920.193,90
	1 - Recursos Próprios - 0.1.00	0,00	200.000,00	260.000,00	200.000,00	260.193,90	920.193,90
	69 - 3.3.90.30.00	0,00	40.000,00	40.000,00	40.000,00	52.038,78	172.038,78
	1 - Recursos Próprios - 0.1.00	0,00	40.000,00	40.000,00	40.000,00	52.038,78	172.038,78
	70 - 3.3.90.33.00	0,00	5.000,00	10.000,00	10.000,00	6.504,85	31.504,85
	1 - Recursos Próprios - 0.1.00	0,00	5.000,00	10.000,00	10.000,00	6.504,85	31.504,85
	71 - 3.3.90.35.00	0,00	100.000,00	100.000,00	100.000,00	130.096,95	430.096,95
	1 - Recursos Próprios - 0.1.00	0,00	100.000,00	100.000,00	100.000,00	130.096,95	430.096,95
	72 - 3.3.90.36.00	0,00	30.000,00	30.000,00	30.000,00	39.029,08	129.029,08
	1 - Recursos Próprios - 0.1.00	0,00	30.000,00	30.000,00	30.000,00	39.029,08	129.029,08
	73 - 3.3.90.39.00	0,00	100.000,00	100.000,00	200.000,00	130.096,95	530.096,95
	1 - Recursos Próprios - 0.1.00	0,00	100.000,00	100.000,00	200.000,00	130.096,95	530.096,95
	74 - 3.3.90.92.00	0,00	5.000,00	5.000,00	5.000,00	6.504,85	21.504,85
	1 - Recursos Próprios - 0.1.00	0,00	5.000,00	5.000,00	5.000,00	6.504,85	21.504,85
	75 - 3.3.90.93.00	0,00	5.000,00	10.000,00	10.000,00	6.504,85	31.504,85
	1 - Recursos Próprios - 0.1.00	0,00	5.000,00	10.000,00	10.000,00	6.504,85	31.504,85
Ação:	2.2 - Manutenção dos Servidores Efetivos	0,00	130.000,00	130.000,00	100.000,00	169.126,04	529.126,04
	76 - 3.1.90.11.00	0,00	130.000,00	130.000,00	100.000,00	169.126,04	529.126,04
	1 - Recursos Próprios - 0.1.00	0,00	130.000,00	130.000,00	100.000,00	169.126,04	529.126,04
Ação:	2.3 - Manutenção dos Servidores Comissionados	0,00	420.000,00	600.000,00	700.000,00	546.407,19	2.266.407,19
	77 - 3.1.90.11.00	0,00	420.000,00	600.000,00	700.000,00	546.407,19	2.266.407,19
	1 - Recursos Próprios - 0.1.00	0,00	420.000,00	600.000,00	700.000,00	546.407,19	2.266.407,19
Ação:	2.4 - Subsídios dos Vereadores	0,00	1.060.000,00	1.200.000,00	1.200.000,00	1.379.027,67	4.839.027,67
	78 - 3.1.90.11.00	0,00	1.060.000,00	1.200.000,00	1.200.000,00	1.379.027,67	4.839.027,67
	1 - Recursos Próprios - 0.1.00	0,00	1.060.000,00	1.200.000,00	1.200.000,00	1.379.027,67	4.839.027,67
Ação:	2.5 - Concessão de Representação ao Presidente	0,00	100.000,00	130.000,00	130.000,00	130.096,95	490.096,95
	79 - 3.1.90.16.00	0,00	100.000,00	130.000,00	130.000,00	130.096,95	490.096,95
	1 - Recursos Próprios - 0.1.00	0,00	100.000,00	130.000,00	130.000,00	130.096,95	490.096,95
Ação:	2.6 - Divulgação dos atos do Poder Legislativo e Eventos	0,00	5.000,00	20.000,00	20.000,00	6.504,85	51.504,85
	62 - 3.3.90.36.00	0,00	2.000,00	10.000,00	10.000,00	2.601,94	24.601,94
	1 - Recursos Próprios - 0.1.00	0,00	2.000,00	10.000,00	10.000,00	2.601,94	24.601,94
	63 - 3.3.90.39.00	0,00	3.000,00	10.000,00	10.000,00	3.902,91	26.902,91

Demonstrativo de Compatibilidade entre o PPA e a LOA

PPA 2014 - 2017 - Valores em R\$

		Valor global	2014	2015	2016	2017	Total
	1 - Recursos Próprios - 0.1.00	0,00	3.000,00	10.000,00	10.000,00	3.902,91	26.902,91
Ação:	2.7 - Concessão de Verbas Idenizatórias para os Gabinetes dos Vereadores	0,00	380.000,00	360.000,00	310.000,00	494.368,41	1.544.368,41
	64 - 3.3.90.30.00	0,00	300.000,00	250.000,00	200.000,00	390.290,85	1.140.290,85
	1 - Recursos Próprios - 0.1.00	0,00	300.000,00	250.000,00	200.000,00	390.290,85	1.140.290,85
	65 - 3.3.90.36.00	0,00	30.000,00	80.000,00	80.000,00	39.029,08	229.029,08
	1 - Recursos Próprios - 0.1.00	0,00	30.000,00	80.000,00	80.000,00	39.029,08	229.029,08
	66 - 3.3.90.39.00	0,00	50.000,00	30.000,00	30.000,00	65.048,48	175.048,48
	1 - Recursos Próprios - 0.1.00	0,00	50.000,00	30.000,00	30.000,00	65.048,48	175.048,48
Ação:	2.10 - Manutenção do SCI do Poder Legislativo	0,00	10.000,00	10.000,00	10.000,00	13.009,70	43.009,70
	87 - 3.3.90.39.00	0,00	10.000,00	10.000,00	10.000,00	13.009,70	43.009,70
	1 - Recursos Próprios - 0.1.00	0,00	10.000,00	10.000,00	10.000,00	13.009,70	43.009,70
Ação:	2.11 - Contribuição para Entidades Representativas	0,00	5.000,00	5.000,00	5.000,00	6.504,85	21.504,85
	80 - 3.3.50.41.00	0,00	5.000,00	5.000,00	5.000,00	6.504,85	21.504,85
	1 - Recursos Próprios - 0.1.00	0,00	5.000,00	5.000,00	5.000,00	6.504,85	21.504,85
Subfunção:	124 - Controle Interno	0,00	80.000,00	120.000,00	120.000,00	107.572,73	427.572,73
Programa:	101 - GESTÃO ADMINISTRATIVA DO PODER LEGISLATIVO	0,00	80.000,00	120.000,00	120.000,00	107.572,73	427.572,73
Ação:	2.10 - Manutenção do SCI do Poder Legislativo	0,00	80.000,00	120.000,00	120.000,00	107.572,73	427.572,73
	82 - 3.1.90.11.00	0,00	50.000,00	80.000,00	80.000,00	65.048,48	275.048,48
	1 - Recursos Próprios - 0.1.00	0,00	50.000,00	80.000,00	80.000,00	65.048,48	275.048,48
	83 - 3.3.90.14.00	0,00	10.000,00	10.000,00	10.000,00	13.009,70	43.009,70
	1 - Recursos Próprios - 0.1.00	0,00	10.000,00	10.000,00	10.000,00	13.009,70	43.009,70
	84 - 3.3.90.30.00	0,00	5.000,00	10.000,00	10.000,00	6.504,85	31.504,85
	1 - Recursos Próprios - 0.1.00	0,00	5.000,00	10.000,00	10.000,00	6.504,85	31.504,85
	85 - 3.3.90.35.00	0,00	10.000,00	10.000,00	10.000,00	13.009,70	43.009,70
	1 - Recursos Próprios - 0.1.00	0,00	10.000,00	10.000,00	10.000,00	13.009,70	43.009,70
	86 - 3.3.90.36.00	0,00	5.000,00	10.000,00	10.000,00	10.000,00	35.000,00
	1 - Recursos Próprios - 0.1.00	0,00	5.000,00	10.000,00	10.000,00	10.000,00	35.000,00
Função:	9 - Previdência Social	0,00	370.000,00	430.000,00	470.000,00	481.358,71	1.751.358,71
Subfunção:	31 - Ação Legislativa	0,00	20.000,00	30.000,00	30.000,00	26.019,39	106.019,39
Programa:	101 - GESTÃO ADMINISTRATIVA DO PODER LEGISLATIVO	0,00	20.000,00	30.000,00	30.000,00	26.019,39	106.019,39
Ação:	2.9 - Encargos Previdenciários RPPS	0,00	20.000,00	30.000,00	30.000,00	26.019,39	106.019,39
	88 - 3.1.91.13.00	0,00	20.000,00	30.000,00	30.000,00	26.019,39	106.019,39
	1 - Recursos Próprios - 0.1.00	0,00	20.000,00	30.000,00	30.000,00	26.019,39	106.019,39
Subfunção:	271 - Previdência Básica	0,00	350.000,00	400.000,00	440.000,00	455.339,32	1.645.339,32
Programa:	101 - GESTÃO ADMINISTRATIVA DO PODER LEGISLATIVO	0,00	350.000,00	400.000,00	440.000,00	455.339,32	1.645.339,32
Ação:	2.8 - Obrigações Patronais	0,00	350.000,00	400.000,00	440.000,00	455.339,32	1.645.339,32
	89 - 3.1.90.13.00	0,00	350.000,00	400.000,00	440.000,00	455.339,32	1.645.339,32
	1 - Recursos Próprios - 0.1.00	0,00	350.000,00	400.000,00	440.000,00	455.339,32	1.645.339,32

Demonstrativo de Compatibilidade entre o PPA e a LOA

PPA 2014 - 2017 - Valores em R\$

		Valor global	2014	2015	2016	2017	Total
Unidade Gestora:	20003 - Instituto de Previdência dos Servidores dos Bezerras -	0,00	7.420.000,00	8.980.000,00	12.110.000,00	9.717.588,77	38.227.588,77
Unidade Orçamentária:	25001 - Instituto de Previdência dos Servidores dos Bezerras -	0,00	7.420.000,00	8.980.000,00	12.110.000,00	9.717.588,77	38.227.588,77
Função:	4 - Administração	0,00	898.320,00	862.880,00	787.000,00	1.162.746,43	3.710.946,43
Subfunção:	122 - Administração Geral	0,00	898.320,00	862.880,00	787.000,00	1.162.746,43	3.710.946,43
Programa:	901 - GESTÃO ADMINISTRATIVA DO RPPS	0,00	898.320,00	862.880,00	787.000,00	1.162.746,43	3.710.946,43
Ação:	1.287 - Execução de Obras, Aquisição de Imóveis, Móveis, Máquinas e	0,00	140.000,00	140.000,00	132.000,00	182.135,72	594.135,72
	28 - 4.4.90.51.00	0,00	10.000,00	20.000,00	22.000,00	13.009,69	65.009,69
	27 - Outras Fontes - 0.1.43	0,00	10.000,00	20.000,00	22.000,00	13.009,69	65.009,69
	34 - 4.4.90.52.00	0,00	30.000,00	20.000,00	10.000,00	39.029,08	99.029,08
	27 - Outras Fontes - 0.1.43	0,00	30.000,00	20.000,00	10.000,00	39.029,08	99.029,08
	35 - 4.4.90.61.00	0,00	100.000,00	100.000,00	100.000,00	130.096,95	430.096,95
	27 - Outras Fontes - 0.1.43	0,00	100.000,00	100.000,00	100.000,00	130.096,95	430.096,95
Ação:	2.288 - Gestão Administrativa do RPPS	0,00	608.320,00	637.880,00	605.000,00	785.465,28	2.636.665,28
	733 - 3.1.90.04.00	0,00	0,00	10.000,00	10.000,00	11.881,00	31.881,00
	27 - Outras Fontes - 0.1.43	0,00	0,00	10.000,00	10.000,00	11.881,00	31.881,00
	734 - 3.1.90.05.00	0,00	0,00	5.000,00	35.000,00	5.940,50	45.940,50
	27 - Outras Fontes - 0.1.43	0,00	0,00	5.000,00	35.000,00	5.940,50	45.940,50
	29 - 3.1.90.11.00	0,00	200.000,00	300.000,00	300.000,00	260.193,90	1.060.193,90
	27 - Outras Fontes - 0.1.43	0,00	200.000,00	300.000,00	300.000,00	260.193,90	1.060.193,90
	36 - 3.1.90.13.00	0,00	15.000,00	13.000,00	15.000,00	19.514,54	62.514,54
	27 - Outras Fontes - 0.1.43	0,00	15.000,00	13.000,00	15.000,00	19.514,54	62.514,54
	37 - 3.1.91.13.00	0,00	25.000,00	14.880,00	25.000,00	8.762,24	73.642,24
	27 - Outras Fontes - 0.1.43	0,00	25.000,00	14.880,00	25.000,00	8.762,24	73.642,24
	38 - 3.3.90.14.00	0,00	40.000,00	10.000,00	10.000,00	52.038,78	112.038,78
	27 - Outras Fontes - 0.1.43	0,00	40.000,00	10.000,00	10.000,00	52.038,78	112.038,78
	39 - 3.3.90.30.00	0,00	20.000,00	10.000,00	10.000,00	26.019,39	66.019,39
	27 - Outras Fontes - 0.1.43	0,00	20.000,00	10.000,00	10.000,00	26.019,39	66.019,39
	40 - 3.3.90.33.00	0,00	20.000,00	20.000,00	20.000,00	26.019,39	86.019,39
	27 - Outras Fontes - 0.1.43	0,00	20.000,00	20.000,00	20.000,00	26.019,39	86.019,39
	41 - 3.3.90.35.00	0,00	100.000,00	80.000,00	70.000,00	130.096,95	380.096,95
	27 - Outras Fontes - 0.1.43	0,00	100.000,00	80.000,00	70.000,00	130.096,95	380.096,95
	42 - 3.3.90.36.00	0,00	60.000,00	60.000,00	40.000,00	78.058,17	238.058,17
	27 - Outras Fontes - 0.1.43	0,00	60.000,00	60.000,00	40.000,00	78.058,17	238.058,17
	43 - 3.3.90.39.00	0,00	100.000,00	100.000,00	60.000,00	130.096,95	390.096,95
	27 - Outras Fontes - 0.1.43	0,00	100.000,00	100.000,00	60.000,00	130.096,95	390.096,95
	44 - 3.3.90.47.00	0,00	10.000,00	5.000,00	5.000,00	13.009,70	33.009,70
	27 - Outras Fontes - 0.1.43	0,00	10.000,00	5.000,00	5.000,00	13.009,70	33.009,70
	45 - 3.3.90.92.00	0,00	18.320,00	10.000,00	5.000,00	23.833,77	57.153,77
	27 - Outras Fontes - 0.1.43	0,00	18.320,00	10.000,00	5.000,00	23.833,77	57.153,77

Demonstrativo de Compatibilidade entre o PPA e a LOA

PPA 2014 - 2017 - Valores em R\$

		Valor global	2014	2015	2016	2017	Total
Ação:	2.289 - Capacitação e Treinamento de Gestores do Fundo e do Conselho do RPPS	0,00	150.000,00	85.000,00	50.000,00	195.145,43	480.145,43
	46 - 3.3.90.14.00	0,00	20.000,00	10.000,00	10.000,00	26.019,39	66.019,39
	27 - Outras Fontes - 0.1.43	0,00	20.000,00	10.000,00	10.000,00	26.019,39	66.019,39
	840 - 3.3.90.30.00	0,00	0,00	0,00	10.000,00	0,00	10.000,00
	27 - Outras Fontes - 0.1.43	0,00	0,00	0,00	10.000,00	0,00	10.000,00
	47 - 3.3.90.33.00	0,00	25.000,00	15.000,00	10.000,00	32.524,24	82.524,24
	27 - Outras Fontes - 0.1.43	0,00	25.000,00	15.000,00	10.000,00	32.524,24	82.524,24
	48 - 3.3.90.36.00	0,00	50.000,00	30.000,00	10.000,00	65.048,48	155.048,48
	27 - Outras Fontes - 0.1.43	0,00	50.000,00	30.000,00	10.000,00	65.048,48	155.048,48
	49 - 3.3.90.39.00	0,00	55.000,00	30.000,00	10.000,00	71.553,32	166.553,32
	27 - Outras Fontes - 0.1.43	0,00	55.000,00	30.000,00	10.000,00	71.553,32	166.553,32
Função:	9 - Previdência Social	0,00	6.521.680,00	8.094.000,00	9.208.000,00	8.378.243,62	32.201.923,62
Subfunção:	272 - Previdência do Regime Estatutário	0,00	6.521.680,00	8.094.000,00	9.208.000,00	8.378.243,62	32.201.923,62
Programa:	902 - MANUTENÇÃO DAS ATIVIDADES PREVIDENCIÁRIAS DO RPPS	0,00	6.521.680,00	8.094.000,00	9.208.000,00	8.378.243,62	32.201.923,62
Ação:	0.2 - Precatórios e Sentenças Judiciais	0,00	61.680,00	0,00	0,00	0,00	61.680,00
	31 - 3.1.90.91.00	0,00	41.680,00	0,00	0,00	0,00	41.680,00
	22 - Contribuições Previdenciárias - 0.1.03	0,00	41.680,00	0,00	0,00	0,00	41.680,00
	58 - 3.3.90.91.00	0,00	20.000,00	0,00	0,00	0,00	20.000,00
	22 - Contribuições Previdenciárias - 0.1.03	0,00	20.000,00	0,00	0,00	0,00	20.000,00
Ação:	2.176 - Indenizações e Restituições	0,00	20.000,00	0,00	0,00	0,00	20.000,00
	33 - 3.1.90.93.00	0,00	10.000,00	0,00	0,00	0,00	10.000,00
	22 - Contribuições Previdenciárias - 0.1.03	0,00	10.000,00	0,00	0,00	0,00	10.000,00
	57 - 3.3.90.93.00	0,00	10.000,00	0,00	0,00	0,00	10.000,00
	22 - Contribuições Previdenciárias - 0.1.03	0,00	10.000,00	0,00	0,00	0,00	10.000,00
Ação:	2.202 - Compensação Previdenciária entre Regimes (RPPS/RGPS)	0,00	0,00	0,00	10.000,00	0,00	10.000,00
	839 - 3.3.20.81.00	0,00	0,00	0,00	10.000,00	0,00	10.000,00
	22 - Contribuições Previdenciárias - 0.1.03	0,00	0,00	0,00	10.000,00	0,00	10.000,00
Ação:	2.290 - Manutenção das Atividades Previdenciárias	0,00	6.440.000,00	8.094.000,00	9.198.000,00	8.378.243,62	32.110.243,62
	32 - 3.1.90.01.00	0,00	5.000.000,00	6.562.000,00	7.500.000,00	6.504.847,54	25.566.847,54
	22 - Contribuições Previdenciárias - 0.1.03	0,00	5.000.000,00	6.562.000,00	7.500.000,00	6.504.847,54	25.566.847,54
	54 - 3.1.90.03.00	0,00	1.000.000,00	1.000.000,00	1.200.000,00	1.300.969,50	4.500.969,50
	22 - Contribuições Previdenciárias - 0.1.03	0,00	1.000.000,00	1.000.000,00	1.200.000,00	1.300.969,50	4.500.969,50
	55 - 3.1.90.05.00	0,00	400.000,00	500.000,00	488.000,00	520.387,80	1.908.387,80
	22 - Contribuições Previdenciárias - 0.1.03	0,00	400.000,00	500.000,00	488.000,00	520.387,80	1.908.387,80
	56 - 3.1.90.92.00	0,00	40.000,00	32.000,00	10.000,00	52.038,78	134.038,78
	22 - Contribuições Previdenciárias - 0.1.03	0,00	40.000,00	32.000,00	10.000,00	52.038,78	134.038,78
Função:	28 - Encargos Especiais	0,00	0,00	23.120,00	25.000,00	176.598,72	224.718,72
Subfunção:	843 - Serviço da Dívida Interna	0,00	0,00	15.000,00	15.000,00	86.184,30	116.184,30

Demonstrativo de Compatibilidade entre o PPA e a LOA

PPA 2014 - 2017 - Valores em R\$

		Valor global	2014	2015	2016	2017	Total
Programa:	902 - MANUTENÇÃO DAS ATIVIDADES PREVIDENCIÁRIAS DO RPPS	0,00	0,00	15.000,00	15.000,00	86.184,30	116.184,30
Ação:	0.2 - Precatórios e Sentenças Judiciais	0,00	0,00	10.000,00	10.000,00	80.243,80	100.243,80
	736 - 3.1.90.91.00	0,00	0,00	5.000,00	5.000,00	54.224,41	64.224,41
	22 - Contribuições Previdenciárias - 0.1.03	0,00	0,00	5.000,00	5.000,00	54.224,41	64.224,41
	737 - 3.3.90.91.00	0,00	0,00	5.000,00	5.000,00	26.019,39	36.019,39
	22 - Contribuições Previdenciárias - 0.1.03	0,00	0,00	5.000,00	5.000,00	26.019,39	36.019,39
Ação:	0.6 - Amortização de Dívida Pública	0,00	0,00	5.000,00	5.000,00	5.940,50	15.940,50
	735 - 4.6.90.71.00	0,00	0,00	5.000,00	5.000,00	5.940,50	15.940,50
	27 - Outras Fontes - 0.1.43	0,00	0,00	5.000,00	5.000,00	5.940,50	15.940,50
Subfunção:	846 - Outros Encargos Especiais	0,00	0,00	8.120,00	10.000,00	90.414,42	108.534,42
Programa:	902 - MANUTENÇÃO DAS ATIVIDADES PREVIDENCIÁRIAS DO RPPS	0,00	0,00	8.120,00	10.000,00	90.414,42	108.534,42
Ação:	2.176 - Indenizações e Restituições	0,00	0,00	8.120,00	10.000,00	90.414,42	108.534,42
	738 - 3.1.90.94.00	0,00	0,00	3.120,00	5.000,00	13.009,70	21.129,70
	22 - Contribuições Previdenciárias - 0.1.03	0,00	0,00	3.120,00	5.000,00	13.009,70	21.129,70
	739 - 3.3.90.93.00	0,00	0,00	5.000,00	5.000,00	77.404,72	87.404,72
	22 - Contribuições Previdenciárias - 0.1.03	0,00	0,00	5.000,00	5.000,00	77.404,72	87.404,72
Função:	99 - Reserva de Contingência	0,00	0,00	0,00	2.090.000,00	0,00	2.090.000,00
Subfunção:	999 - Reserva de Contingência	0,00	0,00	0,00	2.090.000,00	0,00	2.090.000,00
Programa:	9999 - Reserva de Contigência	0,00	0,00	0,00	2.090.000,00	0,00	2.090.000,00
Ação:	0.999 - RESERVA DE CONTINGÊNCIA	0,00	0,00	0,00	2.090.000,00	0,00	2.090.000,00
	841 - 9.9.99.99.00	0,00	0,00	0,00	2.090.000,00	0,00	2.090.000,00
	22 - Contribuições Previdenciárias - 0.1.03	0,00	0,00	0,00	2.090.000,00	0,00	2.090.000,00
Unidade Gestora:	20004 - Fundo Municipal de Saúde dos Bezerros	0,00	25.043.080,00	27.443.487,60	32.810.090,00	37.817.348,08	123.114.005,68
Unidade Orçamentária:	18001 - GABINETE DO SECRETÁRIO	0,00	180.000,00	665.000,00	625.000,00	699.414,04	2.169.414,04
Função:	10 - Saúde	0,00	180.000,00	665.000,00	625.000,00	699.414,04	2.169.414,04
Subfunção:	122 - Administração Geral	0,00	130.000,00	645.000,00	605.000,00	675.652,04	2.055.652,04
Programa:	1001 - GESTÃO DA SECRETARIA DE SAÚDE	0,00	130.000,00	645.000,00	605.000,00	675.652,04	2.055.652,04
Ação:	2.85 - Manutenção das atividades gerais e de apoio administrativo às ações e	0,00	130.000,00	115.000,00	75.000,00	129.126,04	449.126,04
	589 - 3.3.90.30.00	0,00	110.000,00	100.000,00	60.000,00	103.106,64	373.106,64
	3 - Impostos e Transferências Saúde - 0.1.02	0,00	110.000,00	100.000,00	60.000,00	103.106,64	373.106,64
	590 - 3.3.90.36.00	0,00	10.000,00	5.000,00	5.000,00	13.009,70	33.009,70
	3 - Impostos e Transferências Saúde - 0.1.02	0,00	10.000,00	5.000,00	5.000,00	13.009,70	33.009,70
	591 - 3.3.90.39.00	0,00	10.000,00	10.000,00	10.000,00	13.009,70	43.009,70
	3 - Impostos e Transferências Saúde - 0.1.02	0,00	10.000,00	10.000,00	10.000,00	13.009,70	43.009,70
Ação:	2.183 - Manutenção Administrativa da Gerência Executiva de Administração	0,00	0,00	110.000,00	110.000,00	47.524,00	267.524,00
	748 - 3.1.90.04.00	0,00	0,00	20.000,00	20.000,00	23.762,00	63.762,00
	3 - Impostos e Transferências Saúde - 0.1.02	0,00	0,00	20.000,00	20.000,00	23.762,00	63.762,00
	749 - 3.1.90.11.00	0,00	0,00	20.000,00	20.000,00	23.762,00	63.762,00

Demonstrativo de Compatibilidade entre o PPA e a LOA

PPA 2014 - 2017 - Valores em R\$

		Valor global	2014	2015	2016	2017	Total
	3 - Impostos e Transferências Saúde - 0.1.02	0,00	0,00	20.000,00	20.000,00	23.762,00	63.762,00
	750 - 3.3.90.14.00	0,00	0,00	10.000,00	10.000,00	0,00	20.000,00
	3 - Impostos e Transferências Saúde - 0.1.02	0,00	0,00	10.000,00	10.000,00	0,00	20.000,00
	751 - 3.3.90.30.00	0,00	0,00	20.000,00	20.000,00	0,00	40.000,00
	3 - Impostos e Transferências Saúde - 0.1.02	0,00	0,00	20.000,00	20.000,00	0,00	40.000,00
	752 - 3.3.90.36.00	0,00	0,00	20.000,00	20.000,00	0,00	40.000,00
	3 - Impostos e Transferências Saúde - 0.1.02	0,00	0,00	20.000,00	20.000,00	0,00	40.000,00
	753 - 3.3.90.39.00	0,00	0,00	20.000,00	20.000,00	0,00	40.000,00
	3 - Impostos e Transferências Saúde - 0.1.02	0,00	0,00	20.000,00	20.000,00	0,00	40.000,00
Ação:	2.184 - Manutenção Administrativa da Gerência Executiva de Planejamento e	0,00	0,00	140.000,00	140.000,00	166.334,00	446.334,00
	754 - 3.1.90.04.00	0,00	0,00	30.000,00	30.000,00	35.643,00	95.643,00
	3 - Impostos e Transferências Saúde - 0.1.02	0,00	0,00	30.000,00	30.000,00	35.643,00	95.643,00
	755 - 3.1.90.11.00	0,00	0,00	40.000,00	40.000,00	47.524,00	127.524,00
	3 - Impostos e Transferências Saúde - 0.1.02	0,00	0,00	40.000,00	40.000,00	47.524,00	127.524,00
	756 - 3.3.90.14.00	0,00	0,00	10.000,00	10.000,00	11.881,00	31.881,00
	3 - Impostos e Transferências Saúde - 0.1.02	0,00	0,00	10.000,00	10.000,00	11.881,00	31.881,00
	757 - 3.3.90.30.00	0,00	0,00	20.000,00	20.000,00	23.762,00	63.762,00
	3 - Impostos e Transferências Saúde - 0.1.02	0,00	0,00	20.000,00	20.000,00	23.762,00	63.762,00
	758 - 3.3.90.36.00	0,00	0,00	20.000,00	20.000,00	23.762,00	63.762,00
	3 - Impostos e Transferências Saúde - 0.1.02	0,00	0,00	20.000,00	20.000,00	23.762,00	63.762,00
	759 - 3.3.90.39.00	0,00	0,00	20.000,00	20.000,00	23.762,00	63.762,00
	3 - Impostos e Transferências Saúde - 0.1.02	0,00	0,00	20.000,00	20.000,00	23.762,00	63.762,00
Ação:	2.185 - Manutenção Administrativa da Gerência Executiva de Atenção à Saúde	0,00	0,00	140.000,00	140.000,00	166.334,00	446.334,00
	760 - 3.1.90.04.00	0,00	0,00	30.000,00	30.000,00	35.643,00	95.643,00
	3 - Impostos e Transferências Saúde - 0.1.02	0,00	0,00	30.000,00	30.000,00	35.643,00	95.643,00
	761 - 3.1.90.11.00	0,00	0,00	40.000,00	40.000,00	47.524,00	127.524,00
	3 - Impostos e Transferências Saúde - 0.1.02	0,00	0,00	40.000,00	40.000,00	47.524,00	127.524,00
	762 - 3.3.90.14.00	0,00	0,00	10.000,00	10.000,00	11.881,00	31.881,00
	3 - Impostos e Transferências Saúde - 0.1.02	0,00	0,00	10.000,00	10.000,00	11.881,00	31.881,00
	763 - 3.3.90.30.00	0,00	0,00	20.000,00	20.000,00	23.762,00	63.762,00
	3 - Impostos e Transferências Saúde - 0.1.02	0,00	0,00	20.000,00	20.000,00	23.762,00	63.762,00
	764 - 3.3.90.36.00	0,00	0,00	20.000,00	20.000,00	23.762,00	63.762,00
	3 - Impostos e Transferências Saúde - 0.1.02	0,00	0,00	20.000,00	20.000,00	23.762,00	63.762,00
	765 - 3.3.90.39.00	0,00	0,00	20.000,00	20.000,00	23.762,00	63.762,00
	3 - Impostos e Transferências Saúde - 0.1.02	0,00	0,00	20.000,00	20.000,00	23.762,00	63.762,00
Ação:	2.186 - Manutenção Administrativa da Gerência Executiva de Vigilância e Promoção	0,00	0,00	140.000,00	140.000,00	166.334,00	446.334,00
	766 - 3.1.90.04.00	0,00	0,00	30.000,00	30.000,00	35.643,00	95.643,00
	3 - Impostos e Transferências Saúde - 0.1.02	0,00	0,00	30.000,00	30.000,00	35.643,00	95.643,00

Demonstrativo de Compatibilidade entre o PPA e a LOA

PPA 2014 - 2017 - Valores em R\$

		Valor global	2014	2015	2016	2017	Total
	767 - 3.1.90.11.00	0,00	0,00	40.000,00	40.000,00	47.524,00	127.524,00
	3 - Impostos e Transferências Saúde - 0.1.02	0,00	0,00	40.000,00	40.000,00	47.524,00	127.524,00
	768 - 3.3.90.14.00	0,00	0,00	10.000,00	10.000,00	11.881,00	31.881,00
	3 - Impostos e Transferências Saúde - 0.1.02	0,00	0,00	10.000,00	10.000,00	11.881,00	31.881,00
	769 - 3.3.90.30.00	0,00	0,00	20.000,00	20.000,00	23.762,00	63.762,00
	3 - Impostos e Transferências Saúde - 0.1.02	0,00	0,00	20.000,00	20.000,00	23.762,00	63.762,00
	770 - 3.3.90.36.00	0,00	0,00	20.000,00	20.000,00	23.762,00	63.762,00
	3 - Impostos e Transferências Saúde - 0.1.02	0,00	0,00	20.000,00	20.000,00	23.762,00	63.762,00
	771 - 3.3.90.39.00	0,00	0,00	20.000,00	20.000,00	23.762,00	63.762,00
	3 - Impostos e Transferências Saúde - 0.1.02	0,00	0,00	20.000,00	20.000,00	23.762,00	63.762,00
Subfunção:	306 - Alimentação e Nutrição	0,00	50.000,00	20.000,00	20.000,00	23.762,00	113.762,00
Programa:	1001 - GESTÃO DA SECRETARIA DE SAÚDE	0,00	50.000,00	20.000,00	20.000,00	23.762,00	113.762,00
Ação:	2.86 - Manutenção do Serviço Materno Infantil	0,00	50.000,00	20.000,00	20.000,00	23.762,00	113.762,00
	690 - 3.3.90.32.00	0,00	50.000,00	20.000,00	20.000,00	23.762,00	113.762,00
	3 - Impostos e Transferências Saúde - 0.1.02	0,00	0,00	20.000,00	20.000,00	23.762,00	63.762,00
	7 - Recursos Transferidos pelo SUS - 0.1.71	0,00	50.000,00	0,00	0,00	0,00	50.000,00
Unidade Orçamentária:	18002 - FUNDO MUNICIPAL DE SAÚDE - FMS	0,00	24.863.080,00	26.778.487,60	32.185.090,00	37.117.934,04	120.944.591,64
Função:	10 - Saúde	0,00	24.696.080,00	26.622.487,60	32.014.090,00	36.918.166,91	120.250.824,51
Subfunção:	122 - Administração Geral	0,00	2.348.160,00	2.806.000,00	3.658.000,00	2.139.744,61	10.951.904,61
Programa:	1006 - GESTÃO ADMINISTRATIVA DA SAÚDE	0,00	2.205.160,00	2.672.000,00	3.544.000,00	1.975.299,68	10.396.459,68
Ação:	1.43 - Execução de obras para a gestão da Saúde	0,00	119.000,00	175.000,00	235.000,00	154.815,37	683.815,37
	614 - 4.4.90.51.00	0,00	83.000,00	140.000,00	200.000,00	107.980,47	530.980,47
	3 - Impostos e Transferências Saúde - 0.1.02	0,00	83.000,00	140.000,00	200.000,00	107.980,47	530.980,47
	615 - 4.4.90.61.00	0,00	36.000,00	35.000,00	35.000,00	46.834,90	152.834,90
	3 - Impostos e Transferências Saúde - 0.1.02	0,00	36.000,00	35.000,00	35.000,00	46.834,90	152.834,90
Ação:	1.44 - Aquisição de veículos, máquinas, móveis e equipamentos para a saúde e	0,00	89.000,00	45.000,00	125.000,00	115.786,29	374.786,29
	616 - 4.4.90.52.00	0,00	89.000,00	45.000,00	125.000,00	115.786,29	374.786,29
	3 - Impostos e Transferências Saúde - 0.1.02	0,00	20.000,00	25.000,00	105.000,00	26.019,39	176.019,39
	7 - Recursos Transferidos pelo SUS - 0.1.71	0,00	69.000,00	0,00	0,00	0,00	69.000,00
	33 - Outros Recursos do SUS - 0.1.71	0,00	0,00	20.000,00	20.000,00	89.766,90	129.766,90
Ação:	2.92 - Gestão administrativa, qualificação da gestão do SUS	0,00	1.997.160,00	2.452.000,00	3.184.000,00	1.704.698,02	9.337.858,02
	592 - 3.1.90.04.00	0,00	400.000,00	513.000,00	552.000,00	270.387,80	1.735.387,80
	3 - Impostos e Transferências Saúde - 0.1.02	0,00	400.000,00	513.000,00	552.000,00	270.387,80	1.735.387,80
	593 - 3.1.90.11.00	0,00	336.160,00	169.000,00	355.000,00	100.763,01	960.923,01
	3 - Impostos e Transferências Saúde - 0.1.02	0,00	336.160,00	169.000,00	355.000,00	100.763,01	960.923,01
	594 - 3.1.90.13.00	0,00	74.000,00	23.000,00	300.000,00	96.271,74	493.271,74
	3 - Impostos e Transferências Saúde - 0.1.02	0,00	74.000,00	23.000,00	300.000,00	96.271,74	493.271,74
	595 - 3.1.90.16.00	0,00	1.000,00	1.000,00	1.000,00	1.300,97	4.300,97

Demonstrativo de Compatibilidade entre o PPA e a LOA

PPA 2014 - 2017 - Valores em R\$

	Valor global	2014	2015	2016	2017	Total
3 - Impostos e Transferências Saúde - 0.1.02	0,00	1.000,00	1.000,00	1.000,00	1.300,97	4.300,97
596 - 3.1.90.92.00	0,00	10.000,00	4.000,00	4.000,00	13.009,70	31.009,70
3 - Impostos e Transferências Saúde - 0.1.02	0,00	10.000,00	4.000,00	4.000,00	13.009,70	31.009,70
597 - 3.1.90.96.00	0,00	6.000,00	6.000,00	6.000,00	7.805,82	25.805,82
3 - Impostos e Transferências Saúde - 0.1.02	0,00	6.000,00	6.000,00	6.000,00	7.805,82	25.805,82
598 - 3.1.91.13.00	0,00	204.000,00	408.000,00	272.000,00	265.397,78	1.149.397,78
3 - Impostos e Transferências Saúde - 0.1.02	0,00	204.000,00	408.000,00	272.000,00	265.397,78	1.149.397,78
599 - 3.3.90.14.00	0,00	22.000,00	14.000,00	14.000,00	15.385,90	65.385,90
3 - Impostos e Transferências Saúde - 0.1.02	0,00	10.000,00	12.000,00	12.000,00	13.009,70	47.009,70
7 - Recursos Transferidos pelo SUS - 0.1.71	0,00	12.000,00	0,00	0,00	0,00	12.000,00
26 - Gestão SUS - 0.1.70	0,00	0,00	2.000,00	2.000,00	2.376,20	6.376,20
600 - 3.3.90.30.00	0,00	303.000,00	414.000,00	403.000,00	143.855,15	1.263.855,15
3 - Impostos e Transferências Saúde - 0.1.02	0,00	300.000,00	411.000,00	400.000,00	140.290,85	1.251.290,85
7 - Recursos Transferidos pelo SUS - 0.1.71	0,00	3.000,00	0,00	0,00	0,00	3.000,00
33 - Outros Recursos do SUS - 0.1.71	0,00	0,00	3.000,00	3.000,00	3.564,30	9.564,30
601 - 3.3.90.34.00	0,00	6.000,00	6.000,00	6.000,00	7.805,82	25.805,82
3 - Impostos e Transferências Saúde - 0.1.02	0,00	6.000,00	6.000,00	6.000,00	7.805,82	25.805,82
602 - 3.3.90.35.00	0,00	18.000,00	20.000,00	121.000,00	23.417,45	182.417,45
3 - Impostos e Transferências Saúde - 0.1.02	0,00	18.000,00	20.000,00	121.000,00	23.417,45	182.417,45
603 - 3.3.90.36.00	0,00	222.000,00	402.000,00	502.000,00	262.570,10	1.388.570,10
3 - Impostos e Transferências Saúde - 0.1.02	0,00	200.000,00	400.000,00	500.000,00	260.193,90	1.360.193,90
7 - Recursos Transferidos pelo SUS - 0.1.71	0,00	22.000,00	0,00	0,00	0,00	22.000,00
26 - Gestão SUS - 0.1.70	0,00	0,00	2.000,00	2.000,00	2.376,20	6.376,20
604 - 3.3.90.39.00	0,00	214.000,00	426.000,00	602.000,00	278.181,73	1.520.181,73
3 - Impostos e Transferências Saúde - 0.1.02	0,00	212.000,00	424.000,00	600.000,00	275.805,53	1.511.805,53
7 - Recursos Transferidos pelo SUS - 0.1.71	0,00	2.000,00	0,00	0,00	0,00	2.000,00
26 - Gestão SUS - 0.1.70	0,00	0,00	2.000,00	2.000,00	2.376,20	6.376,20
605 - 3.3.90.47.00	0,00	12.000,00	12.000,00	12.000,00	15.611,63	51.611,63
3 - Impostos e Transferências Saúde - 0.1.02	0,00	12.000,00	12.000,00	12.000,00	15.611,63	51.611,63
606 - 3.3.90.92.00	0,00	19.000,00	19.000,00	19.000,00	24.718,42	81.718,42
3 - Impostos e Transferências Saúde - 0.1.02	0,00	19.000,00	19.000,00	19.000,00	24.718,42	81.718,42
607 - 3.3.95.30.00	0,00	50.000,00	5.000,00	5.000,00	59.405,00	119.405,00
7 - Recursos Transferidos pelo SUS - 0.1.71	0,00	50.000,00	0,00	0,00	0,00	50.000,00
26 - Gestão SUS - 0.1.70	0,00	0,00	5.000,00	5.000,00	59.405,00	69.405,00
608 - 3.3.95.36.00	0,00	50.000,00	5.000,00	5.000,00	59.405,00	119.405,00
7 - Recursos Transferidos pelo SUS - 0.1.71	0,00	50.000,00	0,00	0,00	0,00	50.000,00
26 - Gestão SUS - 0.1.70	0,00	0,00	5.000,00	5.000,00	59.405,00	69.405,00
609 - 3.3.95.39.00	0,00	50.000,00	5.000,00	5.000,00	59.405,00	119.405,00
7 - Recursos Transferidos pelo SUS - 0.1.71	0,00	50.000,00	0,00	0,00	0,00	50.000,00

Demonstrativo de Compatibilidade entre o PPA e a LOA

PPA 2014 - 2017 - Valores em R\$

		Valor global	2014	2015	2016	2017	Total
26 - Gestão SUS - 0.1.70		0,00	0,00	5.000,00	5.000,00	59.405,00	69.405,00
Programa:	1007 - CONSELHO MUNICIPAL DE SAÚDE	0,00	143.000,00	134.000,00	114.000,00	164.444,93	555.444,93
Ação:	2.93 - Manutenção das atividades do Conselho Municipal de Saúde, inclusive	0,00	143.000,00	134.000,00	114.000,00	164.444,93	555.444,93
617 - 3.3.71.70.00		0,00	12.000,00	12.000,00	0,00	0,00	24.000,00
3 - Impostos e Transferências Saúde - 0.1.02		0,00	12.000,00	12.000,00	0,00	0,00	24.000,00
610 - 3.3.90.14.00		0,00	11.000,00	11.000,00	11.000,00	13.746,32	46.746,32
3 - Impostos e Transferências Saúde - 0.1.02		0,00	6.000,00	6.000,00	6.000,00	7.805,82	25.805,82
7 - Recursos Transferidos pelo SUS - 0.1.71		0,00	5.000,00	0,00	0,00	0,00	5.000,00
26 - Gestão SUS - 0.1.70		0,00	0,00	5.000,00	5.000,00	5.940,50	15.940,50
611 - 3.3.90.30.00		0,00	48.000,00	39.000,00	31.000,00	59.737,67	177.737,67
3 - Impostos e Transferências Saúde - 0.1.02		0,00	24.000,00	15.000,00	7.000,00	31.223,27	77.223,27
7 - Recursos Transferidos pelo SUS - 0.1.71		0,00	24.000,00	0,00	0,00	0,00	24.000,00
26 - Gestão SUS - 0.1.70		0,00	0,00	24.000,00	24.000,00	28.514,40	76.514,40
612 - 3.3.90.36.00		0,00	36.000,00	36.000,00	36.000,00	45.480,47	153.480,47
3 - Impostos e Transferências Saúde - 0.1.02		0,00	24.000,00	24.000,00	24.000,00	31.223,27	103.223,27
7 - Recursos Transferidos pelo SUS - 0.1.71		0,00	12.000,00	0,00	0,00	0,00	12.000,00
26 - Gestão SUS - 0.1.70		0,00	0,00	12.000,00	12.000,00	14.257,20	38.257,20
613 - 3.3.90.39.00		0,00	36.000,00	36.000,00	36.000,00	45.480,47	153.480,47
3 - Impostos e Transferências Saúde - 0.1.02		0,00	24.000,00	24.000,00	24.000,00	31.223,27	103.223,27
7 - Recursos Transferidos pelo SUS - 0.1.71		0,00	12.000,00	0,00	0,00	0,00	12.000,00
26 - Gestão SUS - 0.1.70		0,00	0,00	12.000,00	12.000,00	14.257,20	38.257,20
Subfunção:	301 - Atenção Básica	0,00	8.596.920,00	7.273.487,60	9.241.090,00	12.811.823,39	37.923.320,99
Programa:	1002 - ATENÇÃO BÁSICA A SAÚDE DA POPULAÇÃO	0,00	8.596.920,00	7.273.487,60	9.241.090,00	12.811.823,39	37.923.320,99
Ação:	1.37 - Aquisição de veículos, máquinas, móveis e equipamentos para a atenção	0,00	218.000,00	270.000,00	281.000,00	333.611,35	1.102.611,35
633 - 4.4.90.52.00		0,00	218.000,00	270.000,00	281.000,00	333.611,35	1.102.611,35
3 - Impostos e Transferências Saúde - 0.1.02		0,00	12.000,00	12.000,00	12.000,00	15.611,63	51.611,63
7 - Recursos Transferidos pelo SUS - 0.1.71		0,00	60.000,00	0,00	0,00	0,00	60.000,00
24 - Convênio Saúde - 0.1.71		0,00	146.000,00	0,00	0,00	0,00	146.000,00
29 - Atenção Básica - 0.1.64		0,00	0,00	192.000,00	192.000,00	78.058,17	462.058,17
33 - Outros Recursos do SUS - 0.1.71		0,00	0,00	66.000,00	66.000,00	189.941,55	321.941,55
34 - Investimento - 0.1.71		0,00	0,00	0,00	11.000,00	50.000,00	61.000,00
Ação:	1.113 - Execução de obras para a atenção básica	0,00	106.000,00	197.000,00	356.000,00	485.534,04	1.144.534,04
632 - 4.4.90.51.00		0,00	106.000,00	197.000,00	356.000,00	485.534,04	1.144.534,04
3 - Impostos e Transferências Saúde - 0.1.02		0,00	6.000,00	6.000,00	6.000,00	7.805,82	25.805,82
7 - Recursos Transferidos pelo SUS - 0.1.71		0,00	50.000,00	0,00	0,00	0,00	50.000,00
24 - Convênio Saúde - 0.1.71		0,00	50.000,00	0,00	0,00	0,00	50.000,00
29 - Atenção Básica - 0.1.64		0,00	0,00	0,00	121.000,00	121.000,00	242.000,00
33 - Outros Recursos do SUS - 0.1.71		0,00	0,00	20.000,00	29.000,00	65.048,48	114.048,48

Demonstrativo de Compatibilidade entre o PPA e a LOA

PPA 2014 - 2017 - Valores em R\$

	Valor global	2014	2015	2016	2017	Total
34 - Investimento - 0.1.71	0,00	0,00	171.000,00	200.000,00	291.679,74	662.679,74
Ação: 2.87 - Manutenção das ações de atenção básica a saúde	0,00	8.272.920,00	6.806.487,60	6.759.200,00	9.947.788,00	31.786.395,60
618 - 3.1.90.04.00	0,00	2.352.720,00	1.729.287,60	1.300.000,00	2.110.816,97	7.492.824,57
3 - Impostos e Transferências Saúde - 0.1.02	0,00	352.720,00	209.287,60	200.000,00	458.877,97	1.220.885,57
7 - Recursos Transferidos pelo SUS - 0.1.71	0,00	2.000.000,00	0,00	0,00	0,00	2.000.000,00
29 - Atenção Básica - 0.1.64	0,00	0,00	1.520.000,00	1.100.000,00	1.651.939,00	4.271.939,00
619 - 3.1.90.11.00	0,00	2.315.000,00	2.146.000,00	2.332.000,00	2.590.744,39	9.383.744,39
3 - Impostos e Transferências Saúde - 0.1.02	0,00	332.000,00	332.000,00	332.000,00	431.921,87	1.427.921,87
7 - Recursos Transferidos pelo SUS - 0.1.71	0,00	1.983.000,00	0,00	0,00	0,00	1.983.000,00
29 - Atenção Básica - 0.1.64	0,00	0,00	1.814.000,00	2.000.000,00	2.158.822,52	5.972.822,52
620 - 3.1.90.13.00	0,00	485.000,00	640.000,00	640.000,00	782.393,55	2.547.393,55
3 - Impostos e Transferências Saúde - 0.1.02	0,00	195.000,00	195.000,00	195.000,00	253.689,05	838.689,05
7 - Recursos Transferidos pelo SUS - 0.1.71	0,00	290.000,00	0,00	0,00	0,00	290.000,00
29 - Atenção Básica - 0.1.64	0,00	0,00	445.000,00	445.000,00	528.704,50	1.418.704,50
621 - 3.1.90.16.00	0,00	165.000,00	165.000,00	165.000,00	214.659,97	709.659,97
3 - Impostos e Transferências Saúde - 0.1.02	0,00	6.000,00	6.000,00	6.000,00	7.805,82	25.805,82
7 - Recursos Transferidos pelo SUS - 0.1.71	0,00	159.000,00	0,00	0,00	0,00	159.000,00
29 - Atenção Básica - 0.1.64	0,00	0,00	159.000,00	159.000,00	206.854,15	524.854,15
622 - 3.1.90.92.00	0,00	40.000,00	40.000,00	40.000,00	52.038,78	172.038,78
3 - Impostos e Transferências Saúde - 0.1.02	0,00	4.000,00	4.000,00	4.000,00	5.203,88	17.203,88
7 - Recursos Transferidos pelo SUS - 0.1.71	0,00	36.000,00	0,00	0,00	0,00	36.000,00
29 - Atenção Básica - 0.1.64	0,00	0,00	36.000,00	36.000,00	46.834,90	118.834,90
623 - 3.1.91.13.00	0,00	548.000,00	548.000,00	548.000,00	712.931,29	2.356.931,29
3 - Impostos e Transferências Saúde - 0.1.02	0,00	48.000,00	48.000,00	48.000,00	62.446,54	206.446,54
7 - Recursos Transferidos pelo SUS - 0.1.71	0,00	500.000,00	0,00	0,00	0,00	500.000,00
29 - Atenção Básica - 0.1.64	0,00	0,00	500.000,00	500.000,00	650.484,75	1.650.484,75
624 - 3.3.90.30.00	0,00	1.269.200,00	441.200,00	441.200,00	1.651.190,49	3.802.790,49
3 - Impostos e Transferências Saúde - 0.1.02	0,00	269.200,00	269.200,00	269.200,00	350.220,99	1.157.820,99
7 - Recursos Transferidos pelo SUS - 0.1.71	0,00	1.000.000,00	0,00	0,00	0,00	1.000.000,00
29 - Atenção Básica - 0.1.64	0,00	0,00	172.000,00	172.000,00	1.300.969,50	1.644.969,50
625 - 3.3.90.32.00	0,00	24.000,00	24.000,00	24.000,00	636.007,75	708.007,75
3 - Impostos e Transferências Saúde - 0.1.02	0,00	15.000,00	15.000,00	15.000,00	19.514,54	64.514,54
7 - Recursos Transferidos pelo SUS - 0.1.71	0,00	9.000,00	0,00	0,00	0,00	9.000,00
29 - Atenção Básica - 0.1.64	0,00	0,00	9.000,00	9.000,00	616.493,21	634.493,21
626 - 3.3.90.34.00	0,00	36.000,00	36.000,00	36.000,00	44.803,25	152.803,25
3 - Impostos e Transferências Saúde - 0.1.02	0,00	18.000,00	18.000,00	18.000,00	23.417,45	77.417,45
7 - Recursos Transferidos pelo SUS - 0.1.71	0,00	18.000,00	0,00	0,00	0,00	18.000,00
29 - Atenção Básica - 0.1.64	0,00	0,00	18.000,00	18.000,00	21.385,80	57.385,80
627 - 3.3.90.36.00	0,00	779.000,00	384.000,00	525.000,00	370.164,44	2.058.164,44

Demonstrativo de Compatibilidade entre o PPA e a LOA

PPA 2014 - 2017 - Valores em R\$

	Valor global	2014	2015	2016	2017	Total
3 - Impostos e Transferências Saúde - 0.1.02	0,00	48.000,00	125.000,00	125.000,00	62.446,54	360.446,54
7 - Recursos Transferidos pelo SUS - 0.1.71	0,00	731.000,00	0,00	0,00	0,00	731.000,00
29 - Atenção Básica - 0.1.64	0,00	0,00	259.000,00	400.000,00	307.717,90	966.717,90
628 - 3.3.90.37.00	0,00	48.000,00	48.000,00	48.000,00	59.737,67	203.737,67
3 - Impostos e Transferências Saúde - 0.1.02	0,00	24.000,00	24.000,00	24.000,00	31.223,27	103.223,27
7 - Recursos Transferidos pelo SUS - 0.1.71	0,00	24.000,00	0,00	0,00	0,00	24.000,00
29 - Atenção Básica - 0.1.64	0,00	0,00	24.000,00	24.000,00	28.514,40	76.514,40
629 - 3.3.90.39.00	0,00	157.000,00	101.000,00	156.000,00	120.788,19	534.788,19
3 - Impostos e Transferências Saúde - 0.1.02	0,00	7.000,00	7.000,00	7.000,00	9.106,79	30.106,79
7 - Recursos Transferidos pelo SUS - 0.1.71	0,00	150.000,00	0,00	0,00	0,00	150.000,00
29 - Atenção Básica - 0.1.64	0,00	0,00	94.000,00	149.000,00	111.681,40	354.681,40
630 - 3.3.90.47.00	0,00	30.000,00	30.000,00	30.000,00	36.997,43	126.997,43
3 - Impostos e Transferências Saúde - 0.1.02	0,00	12.000,00	12.000,00	12.000,00	15.611,63	51.611,63
7 - Recursos Transferidos pelo SUS - 0.1.71	0,00	18.000,00	0,00	0,00	0,00	18.000,00
29 - Atenção Básica - 0.1.64	0,00	0,00	18.000,00	18.000,00	21.385,80	57.385,80
838 - 3.3.90.48.00	0,00	0,00	450.000,00	450.000,00	534.645,00	1.434.645,00
3 - Impostos e Transferências Saúde - 0.1.02	0,00	0,00	150.000,00	150.000,00	178.215,00	478.215,00
29 - Atenção Básica - 0.1.64	0,00	0,00	300.000,00	300.000,00	356.430,00	956.430,00
631 - 3.3.90.92.00	0,00	24.000,00	24.000,00	24.000,00	29.868,83	101.868,83
3 - Impostos e Transferências Saúde - 0.1.02	0,00	12.000,00	12.000,00	12.000,00	15.611,63	51.611,63
7 - Recursos Transferidos pelo SUS - 0.1.71	0,00	12.000,00	0,00	0,00	0,00	12.000,00
29 - Atenção Básica - 0.1.64	0,00	0,00	12.000,00	12.000,00	14.257,20	38.257,20
Ação: 2.204 - Contribuição para o Núcleo Intermunicipal de Saúde - NIS (CONIAPE) - ATB	0,00	0,00	0,00	1.814.890,00	2.014.890,00	3.829.780,00
906 - 3.1.93.11.00	0,00	0,00	0,00	1.004.890,00	1.004.890,00	2.009.780,00
3 - Impostos e Transferências Saúde - 0.1.02	0,00	0,00	0,00	424.890,00	424.890,00	849.780,00
29 - Atenção Básica - 0.1.64	0,00	0,00	0,00	580.000,00	580.000,00	1.160.000,00
905 - 3.1.93.13.00	0,00	0,00	0,00	300.000,00	300.000,00	600.000,00
3 - Impostos e Transferências Saúde - 0.1.02	0,00	0,00	0,00	100.000,00	100.000,00	200.000,00
29 - Atenção Básica - 0.1.64	0,00	0,00	0,00	200.000,00	200.000,00	400.000,00
904 - 3.3.93.30.00	0,00	0,00	0,00	60.000,00	60.000,00	120.000,00
3 - Impostos e Transferências Saúde - 0.1.02	0,00	0,00	0,00	10.000,00	10.000,00	20.000,00
29 - Atenção Básica - 0.1.64	0,00	0,00	0,00	50.000,00	50.000,00	100.000,00
903 - 3.3.93.36.00	0,00	0,00	0,00	150.000,00	150.000,00	300.000,00
3 - Impostos e Transferências Saúde - 0.1.02	0,00	0,00	0,00	50.000,00	50.000,00	100.000,00
29 - Atenção Básica - 0.1.64	0,00	0,00	0,00	100.000,00	100.000,00	200.000,00
901 - 3.3.93.39.00	0,00	0,00	0,00	300.000,00	500.000,00	800.000,00
3 - Impostos e Transferências Saúde - 0.1.02	0,00	0,00	0,00	200.000,00	200.000,00	400.000,00
29 - Atenção Básica - 0.1.64	0,00	0,00	0,00	100.000,00	300.000,00	400.000,00
Ação: 2.205 - Consórcio Intermunicipal dos Municípios Pernambucanos - COMUPE - ATB	0,00	0,00	0,00	30.000,00	30.000,00	60.000,00

Demonstrativo de Compatibilidade entre o PPA e a LOA

PPA 2014 - 2017 - Valores em R\$

		Valor global	2014	2015	2016	2017	Total
	922 - 3.3.93.30.00	0,00	0,00	0,00	30.000,00	30.000,00	60.000,00
	3 - Impostos e Transferências Saúde - 0.1.02	0,00	0,00	0,00	10.000,00	10.000,00	20.000,00
	29 - Atenção Básica - 0.1.64	0,00	0,00	0,00	20.000,00	20.000,00	40.000,00
Subfunção:	302 - Assistência Hospitalar e Ambulatorial	0,00	11.525.000,00	14.033.000,00	15.644.000,00	17.434.052,98	58.636.052,98
Programa:	1003 - ASSISTÊNCIA DE MÉDIA E ALTA COMPLEXIDADE HOSPITALAR E AMBULATO	0,00	11.525.000,00	14.033.000,00	15.644.000,00	17.434.052,98	58.636.052,98
Ação:	1.38 - Execução de obras para a assistência de média e alta complexidade	0,00	72.000,00	72.000,00	472.000,00	493.669,80	1.109.669,80
	634 - 4.4.90.51.00	0,00	72.000,00	72.000,00	472.000,00	493.669,80	1.109.669,80
	3 - Impostos e Transferências Saúde - 0.1.02	0,00	36.000,00	36.000,00	36.000,00	46.834,90	154.834,90
	7 - Recursos Transferidos pelo SUS - 0.1.71	0,00	36.000,00	0,00	0,00	0,00	36.000,00
	30 - MAC - Média e Alta Complexidade Ambulatorial e Hospitalar - 0.1.65	0,00	0,00	0,00	400.000,00	400.000,00	800.000,00
	34 - Investimento - 0.1.71	0,00	0,00	36.000,00	36.000,00	46.834,90	118.834,90
Ação:	1.39 - Aquisição de veículos, máquinas, móveis e equipamentos para a assistência	0,00	24.000,00	146.000,00	180.000,00	81.223,27	431.223,27
	635 - 4.4.90.52.00	0,00	24.000,00	146.000,00	180.000,00	81.223,27	431.223,27
	3 - Impostos e Transferências Saúde - 0.1.02	0,00	3.000,00	3.000,00	3.000,00	3.902,91	12.902,91
	7 - Recursos Transferidos pelo SUS - 0.1.71	0,00	21.000,00	0,00	0,00	0,00	21.000,00
	30 - MAC - Média e Alta Complexidade Ambulatorial e Hospitalar - 0.1.65	0,00	0,00	0,00	50.000,00	50.000,00	100.000,00
	34 - Investimento - 0.1.71	0,00	0,00	143.000,00	127.000,00	27.320,36	297.320,36
Ação:	1.119 - Implantação de Centro de Atenção Psicossocial	0,00	50.000,00	20.000,00	20.000,00	65.048,48	155.048,48
	732 - 4.4.90.52.00	0,00	50.000,00	20.000,00	20.000,00	65.048,48	155.048,48
	7 - Recursos Transferidos pelo SUS - 0.1.71	0,00	50.000,00	0,00	0,00	0,00	50.000,00
	33 - Outros Recursos do SUS - 0.1.71	0,00	0,00	20.000,00	20.000,00	65.048,48	105.048,48
Ação:	2.88 - Manutenção das ações de assistência Hospitalar e Ambulatorial de média e	0,00	11.379.000,00	13.795.000,00	13.202.000,00	15.114.111,43	53.490.111,43
	636 - 3.1.90.04.00	0,00	2.450.000,00	4.171.000,00	3.950.000,00	4.081.505,12	14.652.505,12
	3 - Impostos e Transferências Saúde - 0.1.02	0,00	150.000,00	150.000,00	150.000,00	195.145,42	645.145,42
	7 - Recursos Transferidos pelo SUS - 0.1.71	0,00	2.300.000,00	0,00	0,00	0,00	2.300.000,00
	30 - MAC - Média e Alta Complexidade Ambulatorial e Hospitalar - 0.1.65	0,00	0,00	4.021.000,00	3.800.000,00	3.886.359,70	11.707.359,70
	637 - 3.1.90.11.00	0,00	1.022.000,00	1.103.000,00	1.265.000,00	1.342.416,37	4.732.416,37
	3 - Impostos e Transferências Saúde - 0.1.02	0,00	283.000,00	283.000,00	283.000,00	368.174,37	1.217.174,37
	7 - Recursos Transferidos pelo SUS - 0.1.71	0,00	739.000,00	0,00	0,00	0,00	739.000,00
	30 - MAC - Média e Alta Complexidade Ambulatorial e Hospitalar - 0.1.65	0,00	0,00	820.000,00	982.000,00	974.242,00	2.776.242,00
	638 - 3.1.90.13.00	0,00	701.000,00	380.000,00	380.000,00	474.051,90	1.935.051,90
	3 - Impostos e Transferências Saúde - 0.1.02	0,00	200.000,00	200.000,00	200.000,00	260.193,90	860.193,90
	7 - Recursos Transferidos pelo SUS - 0.1.71	0,00	501.000,00	0,00	0,00	0,00	501.000,00
	30 - MAC - Média e Alta Complexidade Ambulatorial e Hospitalar - 0.1.65	0,00	0,00	180.000,00	180.000,00	213.858,00	573.858,00
	639 - 3.1.90.16.00	0,00	26.000,00	26.000,00	26.000,00	31.116,34	109.116,34
	3 - Impostos e Transferências Saúde - 0.1.02	0,00	2.000,00	2.000,00	2.000,00	2.601,94	8.601,94
	7 - Recursos Transferidos pelo SUS - 0.1.71	0,00	24.000,00	0,00	0,00	0,00	24.000,00
	30 - MAC - Média e Alta Complexidade Ambulatorial e Hospitalar - 0.1.65	0,00	0,00	24.000,00	24.000,00	28.514,40	76.514,40

Demonstrativo de Compatibilidade entre o PPA e a LOA

PPA 2014 - 2017 - Valores em R\$

	Valor global	2014	2015	2016	2017	Total
640 - 3.1.90.92.00	0,00	42.000,00	42.000,00	42.000,00	50.577,42	176.577,42
3 - Impostos e Transferências Saúde - 0.1.02	0,00	6.000,00	6.000,00	6.000,00	7.805,82	25.805,82
7 - Recursos Transferidos pelo SUS - 0.1.71	0,00	36.000,00	0,00	0,00	0,00	36.000,00
30 - MAC - Média e Alta Complexidade Ambulatorial e Hospitalar - 0.1.65	0,00	0,00	36.000,00	36.000,00	42.771,60	114.771,60
641 - 3.1.91.13.00	0,00	272.000,00	272.000,00	272.000,00	331.176,93	1.147.176,93
3 - Impostos e Transferências Saúde - 0.1.02	0,00	71.000,00	71.000,00	71.000,00	92.368,83	305.368,83
7 - Recursos Transferidos pelo SUS - 0.1.71	0,00	201.000,00	0,00	0,00	0,00	201.000,00
30 - MAC - Média e Alta Complexidade Ambulatorial e Hospitalar - 0.1.65	0,00	0,00	201.000,00	201.000,00	238.808,10	640.808,10
642 - 3.3.90.30.00	0,00	1.238.000,00	639.000,00	693.000,00	1.327.832,44	3.897.832,44
3 - Impostos e Transferências Saúde - 0.1.02	0,00	438.000,00	1.000,00	1.000,00	569.824,64	1.009.824,64
7 - Recursos Transferidos pelo SUS - 0.1.71	0,00	800.000,00	0,00	0,00	0,00	800.000,00
30 - MAC - Média e Alta Complexidade Ambulatorial e Hospitalar - 0.1.65	0,00	0,00	638.000,00	692.000,00	758.007,80	2.088.007,80
643 - 3.3.90.32.00	0,00	26.000,00	26.000,00	44.000,00	31.116,34	127.116,34
3 - Impostos e Transferências Saúde - 0.1.02	0,00	2.000,00	2.000,00	20.000,00	2.601,94	26.601,94
7 - Recursos Transferidos pelo SUS - 0.1.71	0,00	24.000,00	0,00	0,00	0,00	24.000,00
30 - MAC - Média e Alta Complexidade Ambulatorial e Hospitalar - 0.1.65	0,00	0,00	24.000,00	24.000,00	28.514,40	76.514,40
644 - 3.3.90.34.00	0,00	4.000,00	4.000,00	4.000,00	4.978,14	16.978,14
3 - Impostos e Transferências Saúde - 0.1.02	0,00	2.000,00	2.000,00	2.000,00	2.601,94	8.601,94
7 - Recursos Transferidos pelo SUS - 0.1.71	0,00	2.000,00	0,00	0,00	0,00	2.000,00
30 - MAC - Média e Alta Complexidade Ambulatorial e Hospitalar - 0.1.65	0,00	0,00	2.000,00	2.000,00	2.376,20	6.376,20
645 - 3.3.90.36.00	0,00	1.133.000,00	1.207.000,00	849.000,00	889.696,80	4.078.696,80
3 - Impostos e Transferências Saúde - 0.1.02	0,00	472.000,00	975.000,00	500.000,00	614.057,60	2.561.057,60
7 - Recursos Transferidos pelo SUS - 0.1.71	0,00	661.000,00	0,00	0,00	0,00	661.000,00
30 - MAC - Média e Alta Complexidade Ambulatorial e Hospitalar - 0.1.65	0,00	0,00	232.000,00	349.000,00	275.639,20	856.639,20
646 - 3.3.90.37.00	0,00	36.000,00	36.000,00	36.000,00	44.803,25	152.803,25
3 - Impostos e Transferências Saúde - 0.1.02	0,00	18.000,00	18.000,00	18.000,00	23.417,45	77.417,45
7 - Recursos Transferidos pelo SUS - 0.1.71	0,00	18.000,00	0,00	0,00	0,00	18.000,00
30 - MAC - Média e Alta Complexidade Ambulatorial e Hospitalar - 0.1.65	0,00	0,00	18.000,00	18.000,00	21.385,80	57.385,80
647 - 3.3.90.39.00	0,00	3.846.000,00	5.282.000,00	5.025.000,00	5.771.996,54	19.924.996,54
3 - Impostos e Transferências Saúde - 0.1.02	0,00	366.000,00	25.000,00	25.000,00	476.154,84	892.154,84
7 - Recursos Transferidos pelo SUS - 0.1.71	0,00	3.480.000,00	0,00	0,00	0,00	3.480.000,00
30 - MAC - Média e Alta Complexidade Ambulatorial e Hospitalar - 0.1.65	0,00	0,00	5.257.000,00	5.000.000,00	5.295.841,70	15.552.841,70
648 - 3.3.90.47.00	0,00	24.000,00	24.000,00	24.000,00	29.868,83	101.868,83
3 - Impostos e Transferências Saúde - 0.1.02	0,00	12.000,00	12.000,00	12.000,00	15.611,63	51.611,63
7 - Recursos Transferidos pelo SUS - 0.1.71	0,00	12.000,00	0,00	0,00	0,00	12.000,00
30 - MAC - Média e Alta Complexidade Ambulatorial e Hospitalar - 0.1.65	0,00	0,00	12.000,00	12.000,00	14.257,20	38.257,20
649 - 3.3.90.48.00	0,00	249.000,00	273.000,00	282.000,00	309.042,63	1.113.042,63
3 - Impostos e Transferências Saúde - 0.1.02	0,00	117.000,00	141.000,00	150.000,00	152.213,43	560.213,43
7 - Recursos Transferidos pelo SUS - 0.1.71	0,00	132.000,00	0,00	0,00	0,00	132.000,00

Demonstrativo de Compatibilidade entre o PPA e a LOA

PPA 2014 - 2017 - Valores em R\$

		Valor global	2014	2015	2016	2017	Total
	30 - MAC - Média e Alta Complexidade Ambulatorial e Hospitalar - 0.1.65	0,00	0,00	132.000,00	132.000,00	156.829,20	420.829,20
	650 - 3.3.90.92.00	0,00	310.000,00	310.000,00	310.000,00	393.932,38	1.323.932,38
	3 - Impostos e Transferências Saúde - 0.1.02	0,00	227.000,00	227.000,00	227.000,00	295.320,08	976.320,08
	7 - Recursos Transferidos pelo SUS - 0.1.71	0,00	83.000,00	0,00	0,00	0,00	83.000,00
	30 - MAC - Média e Alta Complexidade Ambulatorial e Hospitalar - 0.1.65	0,00	0,00	83.000,00	83.000,00	98.612,30	264.612,30
Ação:	2.206 - Contribuição para o Núcleo Intermunicipal de Saúde - NIS (CONIAPE) - MAC	0,00	0,00	0,00	1.740.000,00	1.650.000,00	3.390.000,00
	909 - 3.1.93.11.00	0,00	0,00	0,00	1.100.000,00	1.080.000,00	2.180.000,00
	3 - Impostos e Transferências Saúde - 0.1.02	0,00	0,00	0,00	100.000,00	100.000,00	200.000,00
	30 - MAC - Média e Alta Complexidade Ambulatorial e Hospitalar - 0.1.65	0,00	0,00	0,00	1.000.000,00	980.000,00	1.980.000,00
	910 - 3.1.93.13.00	0,00	0,00	0,00	300.000,00	320.000,00	620.000,00
	3 - Impostos e Transferências Saúde - 0.1.02	0,00	0,00	0,00	20.000,00	20.000,00	40.000,00
	30 - MAC - Média e Alta Complexidade Ambulatorial e Hospitalar - 0.1.65	0,00	0,00	0,00	280.000,00	300.000,00	580.000,00
	908 - 3.3.93.30.00	0,00	0,00	0,00	70.000,00	70.000,00	140.000,00
	3 - Impostos e Transferências Saúde - 0.1.02	0,00	0,00	0,00	20.000,00	20.000,00	40.000,00
	30 - MAC - Média e Alta Complexidade Ambulatorial e Hospitalar - 0.1.65	0,00	0,00	0,00	50.000,00	50.000,00	100.000,00
	907 - 3.3.93.36.00	0,00	0,00	0,00	70.000,00	70.000,00	140.000,00
	3 - Impostos e Transferências Saúde - 0.1.02	0,00	0,00	0,00	20.000,00	20.000,00	40.000,00
	30 - MAC - Média e Alta Complexidade Ambulatorial e Hospitalar - 0.1.65	0,00	0,00	0,00	50.000,00	50.000,00	100.000,00
	902 - 3.3.93.39.00	0,00	0,00	0,00	200.000,00	110.000,00	310.000,00
	3 - Impostos e Transferências Saúde - 0.1.02	0,00	0,00	0,00	100.000,00	100.000,00	200.000,00
	30 - MAC - Média e Alta Complexidade Ambulatorial e Hospitalar - 0.1.65	0,00	0,00	0,00	100.000,00	10.000,00	110.000,00
Ação:	2.207 - Consórcio Intermunicipal dos Municípios Pernambucanos - COMUPE - MAC	0,00	0,00	0,00	30.000,00	30.000,00	60.000,00
	923 - 3.3.93.30.00	0,00	0,00	0,00	30.000,00	30.000,00	60.000,00
	3 - Impostos e Transferências Saúde - 0.1.02	0,00	0,00	0,00	10.000,00	10.000,00	20.000,00
	30 - MAC - Média e Alta Complexidade Ambulatorial e Hospitalar - 0.1.65	0,00	0,00	0,00	20.000,00	20.000,00	40.000,00
Subfunção:	303 - Suporte Profilático e Terapêutico	0,00	1.012.000,00	1.503.000,00	2.328.000,00	2.736.174,34	7.579.174,34
Programa:	1004 - ASSISTÊNCIA FARMACÊUTICA	0,00	1.012.000,00	1.503.000,00	2.328.000,00	2.736.174,34	7.579.174,34
Ação:	2.89 - Manutenção da Assistência Farmacêutica Básica	0,00	1.012.000,00	1.503.000,00	1.588.000,00	1.996.174,34	6.099.174,34
	654 - 3.1.90.04.00	0,00	119.000,00	86.000,00	86.000,00	834.408,56	1.125.408,56
	7 - Recursos Transferidos pelo SUS - 0.1.71	0,00	119.000,00	0,00	0,00	0,00	119.000,00
	32 - Assistência Farmacêutica - 0.1.67	0,00	0,00	86.000,00	86.000,00	834.408,56	1.006.408,56
	655 - 3.1.90.11.00	0,00	6.000,00	6.000,00	16.000,00	7.805,82	35.805,82
	7 - Recursos Transferidos pelo SUS - 0.1.71	0,00	6.000,00	0,00	0,00	0,00	6.000,00
	32 - Assistência Farmacêutica - 0.1.67	0,00	0,00	6.000,00	16.000,00	7.805,82	29.805,82
	656 - 3.1.90.13.00	0,00	11.000,00	11.000,00	11.000,00	14.310,66	47.310,66
	7 - Recursos Transferidos pelo SUS - 0.1.71	0,00	11.000,00	0,00	0,00	0,00	11.000,00
	32 - Assistência Farmacêutica - 0.1.67	0,00	0,00	11.000,00	11.000,00	14.310,66	36.310,66
	657 - 3.1.91.13.00	0,00	6.000,00	6.000,00	6.000,00	7.805,82	25.805,82

Demonstrativo de Compatibilidade entre o PPA e a LOA

PPA 2014 - 2017 - Valores em R\$

		Valor global	2014	2015	2016	2017	Total
	7 - Recursos Transferidos pelo SUS - 0.1.71	0,00	6.000,00	0,00	0,00	0,00	6.000,00
	32 - Assistência Farmacêutica - 0.1.67	0,00	0,00	6.000,00	6.000,00	7.805,82	19.805,82
	658 - 3.3.90.14.00	0,00	6.000,00	6.000,00	6.000,00	7.805,82	25.805,82
	7 - Recursos Transferidos pelo SUS - 0.1.71	0,00	6.000,00	0,00	0,00	0,00	6.000,00
	32 - Assistência Farmacêutica - 0.1.67	0,00	0,00	6.000,00	6.000,00	7.805,82	19.805,82
	653 - 3.3.90.30.00	0,00	626.000,00	661.000,00	731.000,00	814.406,91	2.832.406,91
	3 - Impostos e Transferências Saúde - 0.1.02	0,00	286.000,00	148.000,00	148.000,00	372.077,28	954.077,28
	7 - Recursos Transferidos pelo SUS - 0.1.71	0,00	340.000,00	0,00	0,00	0,00	340.000,00
	32 - Assistência Farmacêutica - 0.1.67	0,00	0,00	513.000,00	583.000,00	442.329,63	1.538.329,63
	652 - 3.3.90.32.00	0,00	203.000,00	692.000,00	692.000,00	264.096,81	1.851.096,81
	3 - Impostos e Transferências Saúde - 0.1.02	0,00	126.000,00	126.000,00	126.000,00	163.922,16	541.922,16
	7 - Recursos Transferidos pelo SUS - 0.1.71	0,00	77.000,00	0,00	0,00	0,00	77.000,00
	32 - Assistência Farmacêutica - 0.1.67	0,00	0,00	566.000,00	566.000,00	100.174,65	1.232.174,65
	659 - 3.3.90.36.00	0,00	23.000,00	23.000,00	17.000,00	29.922,30	92.922,30
	7 - Recursos Transferidos pelo SUS - 0.1.71	0,00	23.000,00	0,00	0,00	0,00	23.000,00
	32 - Assistência Farmacêutica - 0.1.67	0,00	0,00	23.000,00	17.000,00	29.922,30	69.922,30
	660 - 3.3.90.39.00	0,00	6.000,00	6.000,00	17.000,00	7.805,82	36.805,82
	7 - Recursos Transferidos pelo SUS - 0.1.71	0,00	6.000,00	0,00	0,00	0,00	6.000,00
	32 - Assistência Farmacêutica - 0.1.67	0,00	0,00	6.000,00	17.000,00	7.805,82	30.805,82
	661 - 3.3.90.47.00	0,00	6.000,00	6.000,00	6.000,00	7.805,82	25.805,82
	7 - Recursos Transferidos pelo SUS - 0.1.71	0,00	6.000,00	0,00	0,00	0,00	6.000,00
	32 - Assistência Farmacêutica - 0.1.67	0,00	0,00	6.000,00	6.000,00	7.805,82	19.805,82
Ação:	2.208 - Consórcio Intermunicipal dos Municípios Pernambucanos - COMUPE - FB	0,00	0,00	0,00	740.000,00	740.000,00	1.480.000,00
	924 - 3.3.93.30.00	0,00	0,00	0,00	740.000,00	740.000,00	1.480.000,00
	3 - Impostos e Transferências Saúde - 0.1.02	0,00	0,00	0,00	20.000,00	20.000,00	40.000,00
	32 - Assistência Farmacêutica - 0.1.67	0,00	0,00	0,00	720.000,00	720.000,00	1.440.000,00
Subfunção:	304 - Vigilância Sanitária	0,00	156.000,00	135.000,00	159.000,00	191.432,62	641.432,62
Programa:	1005 - VIGILÂNCIA EM SAÚDE	0,00	156.000,00	135.000,00	159.000,00	191.432,62	641.432,62
Ação:	1.41 - Execução de obras para a Vigilância em Saúde	0,00	2.000,00	14.000,00	29.000,00	17.370,02	62.370,02
	662 - 4.4.90.51.00	0,00	2.000,00	14.000,00	29.000,00	17.370,02	62.370,02
	7 - Recursos Transferidos pelo SUS - 0.1.71	0,00	2.000,00	0,00	0,00	0,00	2.000,00
	24 - Convênio Saúde - 0.1.71	0,00	0,00	14.000,00	29.000,00	17.370,02	60.370,02
Ação:	1.42 - Aquisição de veículos, máquinas, móveis e equipamentos para a Vigilância	0,00	14.000,00	14.000,00	14.000,00	18.213,57	60.213,57
	651 - 4.4.90.52.00	0,00	14.000,00	14.000,00	14.000,00	18.213,57	60.213,57
	3 - Impostos e Transferências Saúde - 0.1.02	0,00	14.000,00	14.000,00	14.000,00	18.213,57	60.213,57
Ação:	2.90 - Manutenção das ações de Vigilância Sanitária	0,00	140.000,00	107.000,00	116.000,00	155.849,03	518.849,03
	663 - 3.1.90.04.00	0,00	47.000,00	25.000,00	25.000,00	29.928,24	126.928,24
	3 - Impostos e Transferências Saúde - 0.1.02	0,00	2.000,00	2.000,00	2.000,00	2.601,94	8.601,94

Demonstrativo de Compatibilidade entre o PPA e a LOA

PPA 2014 - 2017 - Valores em R\$

	Valor global	2014	2015	2016	2017	Total
7 - Recursos Transferidos pelo SUS - 0.1.71	0,00	45.000,00	0,00	0,00	0,00	45.000,00
31 - Vigilância em Saúde - 0.1.66	0,00	0,00	23.000,00	23.000,00	27.326,30	73.326,30
664 - 3.1.90.11.00	0,00	20.000,00	24.000,00	33.000,00	29.191,62	106.191,62
3 - Impostos e Transferências Saúde - 0.1.02	0,00	6.000,00	6.000,00	15.000,00	7.805,82	34.805,82
7 - Recursos Transferidos pelo SUS - 0.1.71	0,00	14.000,00	0,00	0,00	0,00	14.000,00
31 - Vigilância em Saúde - 0.1.66	0,00	0,00	18.000,00	18.000,00	21.385,80	57.385,80
665 - 3.1.90.13.00	0,00	5.000,00	2.000,00	2.000,00	6.391,98	15.391,98
3 - Impostos e Transferências Saúde - 0.1.02	0,00	4.000,00	1.000,00	1.000,00	5.203,88	11.203,88
7 - Recursos Transferidos pelo SUS - 0.1.71	0,00	1.000,00	0,00	0,00	0,00	1.000,00
31 - Vigilância em Saúde - 0.1.66	0,00	0,00	1.000,00	1.000,00	1.188,10	3.188,10
666 - 3.1.90.16.00	0,00	5.000,00	5.000,00	5.000,00	6.391,98	21.391,98
3 - Impostos e Transferências Saúde - 0.1.02	0,00	4.000,00	4.000,00	4.000,00	5.203,88	17.203,88
7 - Recursos Transferidos pelo SUS - 0.1.71	0,00	1.000,00	0,00	0,00	0,00	1.000,00
31 - Vigilância em Saúde - 0.1.66	0,00	0,00	1.000,00	1.000,00	1.188,10	3.188,10
667 - 3.1.90.92.00	0,00	3.000,00	3.000,00	3.000,00	3.790,04	12.790,04
3 - Impostos e Transferências Saúde - 0.1.02	0,00	2.000,00	2.000,00	2.000,00	2.601,94	8.601,94
7 - Recursos Transferidos pelo SUS - 0.1.71	0,00	1.000,00	0,00	0,00	0,00	1.000,00
31 - Vigilância em Saúde - 0.1.66	0,00	0,00	1.000,00	1.000,00	1.188,10	3.188,10
668 - 3.1.91.13.00	0,00	3.000,00	3.000,00	3.000,00	3.790,04	12.790,04
3 - Impostos e Transferências Saúde - 0.1.02	0,00	2.000,00	2.000,00	2.000,00	2.601,94	8.601,94
7 - Recursos Transferidos pelo SUS - 0.1.71	0,00	1.000,00	0,00	0,00	0,00	1.000,00
31 - Vigilância em Saúde - 0.1.66	0,00	0,00	1.000,00	1.000,00	1.188,10	3.188,10
669 - 3.3.90.30.00	0,00	21.000,00	10.000,00	10.000,00	26.530,27	67.530,27
3 - Impostos e Transferências Saúde - 0.1.02	0,00	14.000,00	3.000,00	3.000,00	18.213,57	38.213,57
7 - Recursos Transferidos pelo SUS - 0.1.71	0,00	7.000,00	0,00	0,00	0,00	7.000,00
31 - Vigilância em Saúde - 0.1.66	0,00	0,00	7.000,00	7.000,00	8.316,70	22.316,70
670 - 3.3.90.34.00	0,00	3.000,00	3.000,00	3.000,00	3.790,04	12.790,04
3 - Impostos e Transferências Saúde - 0.1.02	0,00	2.000,00	2.000,00	2.000,00	2.601,94	8.601,94
7 - Recursos Transferidos pelo SUS - 0.1.71	0,00	1.000,00	0,00	0,00	0,00	1.000,00
31 - Vigilância em Saúde - 0.1.66	0,00	0,00	1.000,00	1.000,00	1.188,10	3.188,10
671 - 3.3.90.36.00	0,00	20.000,00	23.000,00	23.000,00	29.357,95	95.357,95
3 - Impostos e Transferências Saúde - 0.1.02	0,00	18.000,00	18.000,00	18.000,00	23.417,45	77.417,45
7 - Recursos Transferidos pelo SUS - 0.1.71	0,00	2.000,00	0,00	0,00	0,00	2.000,00
31 - Vigilância em Saúde - 0.1.66	0,00	0,00	5.000,00	5.000,00	5.940,50	15.940,50
672 - 3.3.90.37.00	0,00	3.000,00	3.000,00	3.000,00	3.790,04	12.790,04
3 - Impostos e Transferências Saúde - 0.1.02	0,00	2.000,00	2.000,00	2.000,00	2.601,94	8.601,94
7 - Recursos Transferidos pelo SUS - 0.1.71	0,00	1.000,00	0,00	0,00	0,00	1.000,00
31 - Vigilância em Saúde - 0.1.66	0,00	0,00	1.000,00	1.000,00	1.188,10	3.188,10
673 - 3.3.90.39.00	0,00	7.000,00	3.000,00	3.000,00	8.993,92	21.993,92

Demonstrativo de Compatibilidade entre o PPA e a LOA

PPA 2014 - 2017 - Valores em R\$

		Valor global	2014	2015	2016	2017	Total
	3 - Impostos e Transferências Saúde - 0.1.02	0,00	6.000,00	2.000,00	2.000,00	7.805,82	17.805,82
	7 - Recursos Transferidos pelo SUS - 0.1.71	0,00	1.000,00	0,00	0,00	0,00	1.000,00
	31 - Vigilância em Saúde - 0.1.66	0,00	0,00	1.000,00	1.000,00	1.188,10	3.188,10
	674 - 3.3.90.92.00	0,00	3.000,00	3.000,00	3.000,00	3.902,91	12.902,91
	3 - Impostos e Transferências Saúde - 0.1.02	0,00	2.000,00	2.000,00	2.000,00	2.601,94	8.601,94
	7 - Recursos Transferidos pelo SUS - 0.1.71	0,00	1.000,00	0,00	0,00	0,00	1.000,00
	31 - Vigilância em Saúde - 0.1.66	0,00	0,00	1.000,00	1.000,00	1.300,97	3.300,97
Subfunção:	305 - Vigilância Epidemiológica	0,00	1.058.000,00	872.000,00	984.000,00	1.604.938,97	4.518.938,97
Programa:	1005 - VIGILÂNCIA EM SAÚDE	0,00	1.058.000,00	872.000,00	984.000,00	1.604.938,97	4.518.938,97
Ação:	1.41 - Execução de obras para a Vigilância em Saúde	0,00	6.000,00	6.000,00	6.000,00	7.805,82	25.805,82
	675 - 4.4.90.51.00	0,00	6.000,00	6.000,00	6.000,00	7.805,82	25.805,82
	3 - Impostos e Transferências Saúde - 0.1.02	0,00	6.000,00	6.000,00	6.000,00	7.805,82	25.805,82
Ação:	1.42 - Aquisição de veículos, máquinas, móveis e equipamentos para a Vigilância	0,00	8.000,00	211.000,00	211.000,00	238.920,97	668.920,97
	676 - 4.4.90.52.00	0,00	8.000,00	211.000,00	211.000,00	238.920,97	668.920,97
	3 - Impostos e Transferências Saúde - 0.1.02	0,00	1.000,00	1.000,00	1.000,00	1.300,97	4.300,97
	7 - Recursos Transferidos pelo SUS - 0.1.71	0,00	7.000,00	0,00	0,00	0,00	7.000,00
	24 - Convênio Saúde - 0.1.71	0,00	0,00	200.000,00	200.000,00	237.620,00	637.620,00
	31 - Vigilância em Saúde - 0.1.66	0,00	0,00	10.000,00	10.000,00	0,00	20.000,00
Ação:	2.91 - Manutenção das ações de Vigilância Epidemiológica e Ambulatorial	0,00	1.044.000,00	655.000,00	767.000,00	1.358.212,18	3.824.212,18
	677 - 3.1.90.04.00	0,00	182.000,00	62.000,00	62.000,00	236.776,45	542.776,45
	3 - Impostos e Transferências Saúde - 0.1.02	0,00	36.000,00	36.000,00	36.000,00	46.834,90	154.834,90
	7 - Recursos Transferidos pelo SUS - 0.1.71	0,00	146.000,00	0,00	0,00	0,00	146.000,00
	31 - Vigilância em Saúde - 0.1.66	0,00	0,00	26.000,00	26.000,00	189.941,55	241.941,55
	678 - 3.1.90.11.00	0,00	548.000,00	385.000,00	418.000,00	712.931,29	2.063.931,29
	3 - Impostos e Transferências Saúde - 0.1.02	0,00	48.000,00	48.000,00	48.000,00	62.446,54	206.446,54
	7 - Recursos Transferidos pelo SUS - 0.1.71	0,00	500.000,00	0,00	0,00	0,00	500.000,00
	31 - Vigilância em Saúde - 0.1.66	0,00	0,00	337.000,00	370.000,00	650.484,75	1.357.484,75
	679 - 3.1.90.13.00	0,00	146.000,00	117.000,00	117.000,00	189.941,55	569.941,55
	3 - Impostos e Transferências Saúde - 0.1.02	0,00	129.000,00	114.000,00	114.000,00	167.825,07	524.825,07
	7 - Recursos Transferidos pelo SUS - 0.1.71	0,00	17.000,00	0,00	0,00	0,00	17.000,00
	31 - Vigilância em Saúde - 0.1.66	0,00	0,00	3.000,00	3.000,00	22.116,48	28.116,48
	680 - 3.1.90.16.00	0,00	4.000,00	4.000,00	4.000,00	5.203,88	17.203,88
	3 - Impostos e Transferências Saúde - 0.1.02	0,00	2.000,00	2.000,00	2.000,00	2.601,94	8.601,94
	7 - Recursos Transferidos pelo SUS - 0.1.71	0,00	2.000,00	0,00	0,00	0,00	2.000,00
	31 - Vigilância em Saúde - 0.1.66	0,00	0,00	2.000,00	2.000,00	2.601,94	6.601,94
	681 - 3.1.90.92.00	0,00	2.000,00	2.000,00	2.000,00	2.601,94	8.601,94
	3 - Impostos e Transferências Saúde - 0.1.02	0,00	1.000,00	1.000,00	1.000,00	1.300,97	4.300,97
	7 - Recursos Transferidos pelo SUS - 0.1.71	0,00	1.000,00	0,00	0,00	0,00	1.000,00

Demonstrativo de Compatibilidade entre o PPA e a LOA

PPA 2014 - 2017 - Valores em R\$

	Valor global	2014	2015	2016	2017	Total
31 - Vigilância em Saúde - 0.1.66	0,00	0,00	1.000,00	1.000,00	1.300,97	3.300,97
682 - 3.1.91.13.00	0,00	19.000,00	4.000,00	83.000,00	24.718,42	130.718,42
3 - Impostos e Transferências Saúde - 0.1.02	0,00	1.000,00	1.000,00	80.000,00	1.300,97	83.300,97
7 - Recursos Transferidos pelo SUS - 0.1.71	0,00	18.000,00	0,00	0,00	0,00	18.000,00
31 - Vigilância em Saúde - 0.1.66	0,00	0,00	3.000,00	3.000,00	23.417,45	29.417,45
683 - 3.3.90.30.00	0,00	27.000,00	10.000,00	10.000,00	35.126,18	82.126,18
3 - Impostos e Transferências Saúde - 0.1.02	0,00	18.000,00	1.000,00	1.000,00	23.417,45	43.417,45
7 - Recursos Transferidos pelo SUS - 0.1.71	0,00	9.000,00	0,00	0,00	0,00	9.000,00
31 - Vigilância em Saúde - 0.1.66	0,00	0,00	9.000,00	9.000,00	11.708,73	29.708,73
684 - 3.3.90.34.00	0,00	4.000,00	4.000,00	4.000,00	5.203,88	17.203,88
3 - Impostos e Transferências Saúde - 0.1.02	0,00	2.000,00	2.000,00	2.000,00	2.601,94	8.601,94
7 - Recursos Transferidos pelo SUS - 0.1.71	0,00	2.000,00	0,00	0,00	0,00	2.000,00
31 - Vigilância em Saúde - 0.1.66	0,00	0,00	2.000,00	2.000,00	2.601,94	6.601,94
685 - 3.3.90.36.00	0,00	90.000,00	50.000,00	50.000,00	117.087,25	307.087,25
3 - Impostos e Transferências Saúde - 0.1.02	0,00	76.000,00	47.000,00	47.000,00	98.873,68	268.873,68
7 - Recursos Transferidos pelo SUS - 0.1.71	0,00	14.000,00	0,00	0,00	0,00	14.000,00
31 - Vigilância em Saúde - 0.1.66	0,00	0,00	3.000,00	3.000,00	18.213,57	24.213,57
686 - 3.3.90.37.00	0,00	4.000,00	4.000,00	4.000,00	5.203,88	17.203,88
3 - Impostos e Transferências Saúde - 0.1.02	0,00	2.000,00	2.000,00	2.000,00	2.601,94	8.601,94
7 - Recursos Transferidos pelo SUS - 0.1.71	0,00	2.000,00	0,00	0,00	0,00	2.000,00
31 - Vigilância em Saúde - 0.1.66	0,00	0,00	2.000,00	2.000,00	2.601,94	6.601,94
687 - 3.3.90.39.00	0,00	12.000,00	7.000,00	7.000,00	15.611,64	41.611,64
3 - Impostos e Transferências Saúde - 0.1.02	0,00	6.000,00	1.000,00	1.000,00	7.805,82	15.805,82
7 - Recursos Transferidos pelo SUS - 0.1.71	0,00	6.000,00	0,00	0,00	0,00	6.000,00
31 - Vigilância em Saúde - 0.1.66	0,00	0,00	6.000,00	6.000,00	7.805,82	19.805,82
688 - 3.3.90.47.00	0,00	2.000,00	2.000,00	2.000,00	2.601,94	8.601,94
3 - Impostos e Transferências Saúde - 0.1.02	0,00	1.000,00	1.000,00	1.000,00	1.300,97	4.300,97
7 - Recursos Transferidos pelo SUS - 0.1.71	0,00	1.000,00	0,00	0,00	0,00	1.000,00
31 - Vigilância em Saúde - 0.1.66	0,00	0,00	1.000,00	1.000,00	1.300,97	3.300,97
689 - 3.3.90.92.00	0,00	4.000,00	4.000,00	4.000,00	5.203,88	17.203,88
3 - Impostos e Transferências Saúde - 0.1.02	0,00	2.000,00	2.000,00	2.000,00	2.601,94	8.601,94
7 - Recursos Transferidos pelo SUS - 0.1.71	0,00	2.000,00	0,00	0,00	0,00	2.000,00
31 - Vigilância em Saúde - 0.1.66	0,00	0,00	2.000,00	2.000,00	2.601,94	6.601,94
Função: 28 - Encargos Especiais	0,00	167.000,00	156.000,00	171.000,00	199.767,13	693.767,13
Subfunção: 846 - Outros Encargos Especiais	0,00	167.000,00	156.000,00	171.000,00	199.767,13	693.767,13
Programa: 0 - Operações Especiais	0,00	167.000,00	156.000,00	171.000,00	199.767,13	693.767,13
Ação: 0.5 - Indenização e Restituição; Amortização de Dívida por Contrato	0,00	167.000,00	156.000,00	171.000,00	199.767,13	693.767,13
692 - 3.2.90.21.00	0,00	12.000,00	12.000,00	12.000,00	14.257,20	50.257,20
7 - Recursos Transferidos pelo SUS - 0.1.71	0,00	12.000,00	0,00	0,00	0,00	12.000,00

Demonstrativo de Compatibilidade entre o PPA e a LOA

PPA 2014 - 2017 - Valores em R\$

		Valor global	2014	2015	2016	2017	Total
	26 - Gestão SUS - 0.1.70	0,00	0,00	12.000,00	12.000,00	14.257,20	38.257,20
	693 - 3.2.91.21.00	0,00	15.000,00	15.000,00	15.000,00	17.821,50	62.821,50
	7 - Recursos Transferidos pelo SUS - 0.1.71	0,00	15.000,00	0,00	0,00	0,00	15.000,00
	26 - Gestão SUS - 0.1.70	0,00	0,00	15.000,00	15.000,00	17.821,50	47.821,50
	691 - 3.3.90.93.00	0,00	36.000,00	36.000,00	51.000,00	44.126,03	167.126,03
	3 - Impostos e Transferências Saúde - 0.1.02	0,00	12.000,00	12.000,00	12.000,00	15.611,63	51.611,63
	7 - Recursos Transferidos pelo SUS - 0.1.71	0,00	24.000,00	0,00	0,00	0,00	24.000,00
	26 - Gestão SUS - 0.1.70	0,00	0,00	24.000,00	39.000,00	28.514,40	91.514,40
	694 - 4.6.90.71.00	0,00	12.000,00	12.000,00	12.000,00	14.257,20	50.257,20
	7 - Recursos Transferidos pelo SUS - 0.1.71	0,00	12.000,00	0,00	0,00	0,00	12.000,00
	26 - Gestão SUS - 0.1.70	0,00	0,00	12.000,00	12.000,00	14.257,20	38.257,20
	695 - 4.6.91.71.00	0,00	92.000,00	81.000,00	81.000,00	109.305,20	363.305,20
	7 - Recursos Transferidos pelo SUS - 0.1.71	0,00	92.000,00	0,00	0,00	0,00	92.000,00
	26 - Gestão SUS - 0.1.70	0,00	0,00	81.000,00	81.000,00	109.305,20	271.305,20
Unidade Gestora:	20005 - Fundo Municipal da Criança e do Adolescente dos Beze	0,00	298.000,00	320.000,00	434.000,00	356.000,00	1.408.000,00
Unidade Orçamentária:	21001 - FUNDO MUNICIPAL DA CRIANÇA E ADOLESCENTE	0,00	298.000,00	320.000,00	434.000,00	356.000,00	1.408.000,00
Função:	8 - Assistência Social	0,00	298.000,00	320.000,00	434.000,00	356.000,00	1.408.000,00
Subfunção:	243 - Assistência à Criança e ao Adolescente	0,00	298.000,00	320.000,00	434.000,00	356.000,00	1.408.000,00
Programa:	803 - FORTALECIMENTO DA REDE DE PROTEÇÃO SOCIAL ESPECIAL	0,00	58.000,00	60.000,00	60.000,00	66.000,00	244.000,00
Ação:	2.68 - Serviço de Acolhimento a Crianças e Adolescentes e suas famílias em situação	0,00	58.000,00	60.000,00	60.000,00	66.000,00	244.000,00
	494 - 3.3.90.30.00	0,00	7.000,00	7.000,00	7.000,00	7.700,00	28.700,00
	1 - Recursos Próprios - 0.1.00	0,00	7.000,00	7.000,00	7.000,00	7.700,00	28.700,00
	495 - 3.3.90.32.00	0,00	7.000,00	6.000,00	6.000,00	6.600,00	25.600,00
	1 - Recursos Próprios - 0.1.00	0,00	7.000,00	6.000,00	6.000,00	6.600,00	25.600,00
	496 - 3.3.90.36.00	0,00	7.000,00	7.000,00	7.000,00	7.700,00	28.700,00
	1 - Recursos Próprios - 0.1.00	0,00	7.000,00	7.000,00	7.000,00	7.700,00	28.700,00
	497 - 3.3.90.39.00	0,00	37.000,00	40.000,00	40.000,00	44.000,00	161.000,00
	1 - Recursos Próprios - 0.1.00	0,00	37.000,00	40.000,00	40.000,00	44.000,00	161.000,00
Programa:	806 - APOIO AOS CONSELHOS TUTELAR	0,00	56.000,00	64.000,00	178.000,00	74.400,00	372.400,00
Ação:	2.74 - Manutenção das atividades do Conselho Municipal dos Direitos da Criança e	0,00	56.000,00	64.000,00	178.000,00	74.400,00	372.400,00
	488 - 3.1.90.04.00	0,00	4.000,00	4.000,00	4.000,00	4.400,00	16.400,00
	1 - Recursos Próprios - 0.1.00	0,00	4.000,00	4.000,00	4.000,00	4.400,00	16.400,00
	489 - 3.1.90.11.00	0,00	18.000,00	20.000,00	20.000,00	22.000,00	80.000,00
	1 - Recursos Próprios - 0.1.00	0,00	18.000,00	20.000,00	20.000,00	22.000,00	80.000,00
	490 - 3.3.90.14.00	0,00	4.000,00	4.000,00	4.000,00	4.400,00	16.400,00
	1 - Recursos Próprios - 0.1.00	0,00	4.000,00	4.000,00	4.000,00	4.400,00	16.400,00
	491 - 3.3.90.30.00	0,00	1.000,00	1.000,00	111.000,00	1.100,00	114.100,00
	1 - Recursos Próprios - 0.1.00	0,00	1.000,00	1.000,00	111.000,00	1.100,00	114.100,00
	492 - 3.3.90.36.00	0,00	26.000,00	30.000,00	30.000,00	33.000,00	119.000,00

Demonstrativo de Compatibilidade entre o PPA e a LOA

PPA 2014 - 2017 - Valores em R\$

		Valor global	2014	2015	2016	2017	Total
	1 - Recursos Próprios - 0.1.00	0,00	26.000,00	30.000,00	30.000,00	33.000,00	119.000,00
	493 - 3.3.90.39.00	0,00	3.000,00	5.000,00	5.000,00	5.500,00	18.500,00
	1 - Recursos Próprios - 0.1.00	0,00	3.000,00	5.000,00	5.000,00	5.500,00	18.500,00
	899 - 3.3.90.92.00	0,00	0,00	0,00	4.000,00	4.000,00	8.000,00
	1 - Recursos Próprios - 0.1.00	0,00	0,00	0,00	4.000,00	4.000,00	8.000,00
Programa:	809 - GESTÃO DO FUNDO MUNICIPAL DO DIREITO DA CRIANÇA E ADOLESCENTE -	0,00	184.000,00	196.000,00	196.000,00	215.600,00	791.600,00
Ação:	1.111 - Aquisição de móveis, máquinas e equipamentos esportivos diversos.	0,00	50.000,00	50.000,00	50.000,00	55.000,00	205.000,00
	478 - 4.4.90.52.00	0,00	50.000,00	50.000,00	50.000,00	55.000,00	205.000,00
	1 - Recursos Próprios - 0.1.00	0,00	50.000,00	50.000,00	50.000,00	55.000,00	205.000,00
Ação:	2.79 - Manutenção da FMDCA – Fundo Municipal do Direito da Criança e	0,00	134.000,00	146.000,00	146.000,00	160.600,00	586.600,00
	479 - 3.1.90.04.00	0,00	7.000,00	7.000,00	7.000,00	7.700,00	28.700,00
	1 - Recursos Próprios - 0.1.00	0,00	7.000,00	7.000,00	7.000,00	7.700,00	28.700,00
	480 - 3.1.90.11.00	0,00	78.000,00	90.000,00	90.000,00	99.000,00	357.000,00
	1 - Recursos Próprios - 0.1.00	0,00	78.000,00	90.000,00	90.000,00	99.000,00	357.000,00
	477 - 3.1.90.13.00	0,00	9.000,00	9.000,00	9.000,00	9.900,00	36.900,00
	1 - Recursos Próprios - 0.1.00	0,00	9.000,00	9.000,00	9.000,00	9.900,00	36.900,00
	481 - 3.1.91.13.00	0,00	2.000,00	2.000,00	2.000,00	2.200,00	8.200,00
	1 - Recursos Próprios - 0.1.00	0,00	2.000,00	2.000,00	2.000,00	2.200,00	8.200,00
	482 - 3.3.90.14.00	0,00	7.000,00	7.000,00	7.000,00	7.700,00	28.700,00
	1 - Recursos Próprios - 0.1.00	0,00	7.000,00	7.000,00	7.000,00	7.700,00	28.700,00
	483 - 3.3.90.30.00	0,00	6.000,00	6.000,00	6.000,00	6.600,00	24.600,00
	1 - Recursos Próprios - 0.1.00	0,00	6.000,00	6.000,00	6.000,00	6.600,00	24.600,00
	484 - 3.3.90.35.00	0,00	13.000,00	13.000,00	13.000,00	14.300,00	53.300,00
	1 - Recursos Próprios - 0.1.00	0,00	13.000,00	13.000,00	13.000,00	14.300,00	53.300,00
	485 - 3.3.90.36.00	0,00	5.000,00	5.000,00	5.000,00	5.500,00	20.500,00
	1 - Recursos Próprios - 0.1.00	0,00	5.000,00	5.000,00	5.000,00	5.500,00	20.500,00
	486 - 3.3.90.39.00	0,00	6.000,00	6.000,00	6.000,00	6.600,00	24.600,00
	1 - Recursos Próprios - 0.1.00	0,00	6.000,00	6.000,00	6.000,00	6.600,00	24.600,00
	487 - 3.3.90.47.00	0,00	1.000,00	1.000,00	1.000,00	1.100,00	4.100,00
	1 - Recursos Próprios - 0.1.00	0,00	1.000,00	1.000,00	1.000,00	1.100,00	4.100,00
Unidade Gestora:	20006 - Fundo Municipal de Assistência Social dos Bezerros	0,00	2.807.000,00	3.778.000,00	3.990.000,00	4.684.715,56	15.259.715,56
Unidade Orçamentária:	19003 - DEPARTAMENTO DE AÇÃO COMUNITÁRIA	0,00	5.000,00	0,00	0,00	0,00	5.000,00
Função:	8 - Assistência Social	0,00	5.000,00	0,00	0,00	0,00	5.000,00
Subfunção:	122 - Administração Geral	0,00	5.000,00	0,00	0,00	0,00	5.000,00
Programa:	815 - ÍNDICE DE GESTÃO DESCENTRALIZADA	0,00	5.000,00	0,00	0,00	0,00	5.000,00
Ação:	2.69 - IGDSUAS – Índice de Gestão Descentralizada do Sistema Único de Assistência	0,00	5.000,00	0,00	0,00	0,00	5.000,00
	518 - 3.1.90.11.00	0,00	5.000,00	0,00	0,00	0,00	5.000,00
	1 - Recursos Próprios - 0.1.00	0,00	5.000,00	0,00	0,00	0,00	5.000,00

Demonstrativo de Compatibilidade entre o PPA e a LOA

		PPA 2014 - 2017 - Valores em R\$					
		Valor global	2014	2015	2016	2017	Total
Unidade Orçamentária: 20001 - GABINETE DO SECRETÁRIO		0,00	873.000,00	1.306.000,00	1.224.000,00	1.467.400,00	4.870.400,00
Função:	8 - Assistência Social	0,00	873.000,00	1.306.000,00	1.224.000,00	1.467.400,00	4.870.400,00
Subfunção:	122 - Administração Geral	0,00	873.000,00	1.306.000,00	1.224.000,00	1.467.400,00	4.870.400,00
Programa:	801 - GESTÃO DA SECRETARIA DE DESENVOLVIMENTO SOCIAL E DIREITOS HUMA	0,00	873.000,00	1.306.000,00	1.224.000,00	1.467.400,00	4.870.400,00
Ação:	1.29 - Reequipamento da Administração: Aquisição de móveis, máquinas e	0,00	4.000,00	20.000,00	20.000,00	22.000,00	66.000,00
	498 - 4.4.90.52.00	0,00	4.000,00	20.000,00	20.000,00	22.000,00	66.000,00
	1 - Recursos Próprios - 0.1.00	0,00	4.000,00	20.000,00	20.000,00	22.000,00	66.000,00
Ação:	2.53 - Manutenção das atividades gerais da Secretaria de Ação Social e da	0,00	869.000,00	1.286.000,00	1.204.000,00	1.445.400,00	4.804.400,00
	499 - 3.1.90.04.00	0,00	167.000,00	300.000,00	190.000,00	330.000,00	987.000,00
	1 - Recursos Próprios - 0.1.00	0,00	167.000,00	300.000,00	190.000,00	330.000,00	987.000,00
	500 - 3.1.90.11.00	0,00	270.000,00	350.000,00	350.000,00	385.000,00	1.355.000,00
	1 - Recursos Próprios - 0.1.00	0,00	270.000,00	350.000,00	350.000,00	385.000,00	1.355.000,00
	501 - 3.1.90.13.00	0,00	35.000,00	160.000,00	160.000,00	176.000,00	531.000,00
	1 - Recursos Próprios - 0.1.00	0,00	35.000,00	160.000,00	160.000,00	176.000,00	531.000,00
	810 - 3.1.90.92.00	0,00	0,00	10.000,00	10.000,00	11.000,00	31.000,00
	1 - Recursos Próprios - 0.1.00	0,00	0,00	10.000,00	10.000,00	11.000,00	31.000,00
	502 - 3.1.91.13.00	0,00	30.000,00	30.000,00	58.000,00	63.800,00	181.800,00
	1 - Recursos Próprios - 0.1.00	0,00	30.000,00	30.000,00	58.000,00	63.800,00	181.800,00
	503 - 3.3.90.14.00	0,00	14.000,00	15.000,00	15.000,00	16.500,00	60.500,00
	1 - Recursos Próprios - 0.1.00	0,00	14.000,00	15.000,00	15.000,00	16.500,00	60.500,00
	504 - 3.3.90.30.00	0,00	48.000,00	50.000,00	50.000,00	55.000,00	203.000,00
	1 - Recursos Próprios - 0.1.00	0,00	48.000,00	50.000,00	50.000,00	55.000,00	203.000,00
	505 - 3.3.90.36.00	0,00	232.000,00	250.000,00	250.000,00	275.000,00	1.007.000,00
	1 - Recursos Próprios - 0.1.00	0,00	232.000,00	250.000,00	250.000,00	275.000,00	1.007.000,00
	506 - 3.3.90.39.00	0,00	72.000,00	100.000,00	100.000,00	110.000,00	382.000,00
	1 - Recursos Próprios - 0.1.00	0,00	72.000,00	100.000,00	100.000,00	110.000,00	382.000,00
	507 - 3.3.90.47.00	0,00	1.000,00	1.000,00	1.000,00	1.100,00	4.100,00
	1 - Recursos Próprios - 0.1.00	0,00	1.000,00	1.000,00	1.000,00	1.100,00	4.100,00
	811 - 3.3.90.92.00	0,00	0,00	20.000,00	20.000,00	22.000,00	62.000,00
	1 - Recursos Próprios - 0.1.00	0,00	0,00	20.000,00	20.000,00	22.000,00	62.000,00
Unidade Orçamentária: 20002 - DEPARTAMENTO DE AÇÃO SOCIAL E DA CIDADANIA		0,00	149.000,00	201.000,00	201.000,00	221.100,00	772.100,00
Função:	8 - Assistência Social	0,00	149.000,00	201.000,00	201.000,00	221.100,00	772.100,00
Subfunção:	122 - Administração Geral	0,00	146.000,00	161.000,00	161.000,00	177.100,00	645.100,00
Programa:	801 - GESTÃO DA SECRETARIA DE DESENVOLVIMENTO SOCIAL E DIREITOS HUMA	0,00	146.000,00	161.000,00	161.000,00	177.100,00	645.100,00
Ação:	2.53 - Manutenção das atividades gerais da Secretaria de Ação Social e da	0,00	146.000,00	161.000,00	161.000,00	177.100,00	645.100,00
	512 - 3.1.90.11.00	0,00	140.000,00	140.000,00	140.000,00	154.000,00	574.000,00
	1 - Recursos Próprios - 0.1.00	0,00	140.000,00	140.000,00	140.000,00	154.000,00	574.000,00
	513 - 3.3.90.14.00	0,00	2.000,00	5.000,00	5.000,00	5.500,00	17.500,00
	1 - Recursos Próprios - 0.1.00	0,00	2.000,00	5.000,00	5.000,00	5.500,00	17.500,00

Demonstrativo de Compatibilidade entre o PPA e a LOA

PPA 2014 - 2017 - Valores em R\$

		Valor global	2014	2015	2016	2017	Total
	514 - 3.3.90.30.00	0,00	2.000,00	10.000,00	10.000,00	11.000,00	33.000,00
	1 - Recursos Próprios - 0.1.00	0,00	2.000,00	10.000,00	10.000,00	11.000,00	33.000,00
	515 - 3.3.90.36.00	0,00	1.000,00	1.000,00	1.000,00	1.100,00	4.100,00
	1 - Recursos Próprios - 0.1.00	0,00	1.000,00	1.000,00	1.000,00	1.100,00	4.100,00
	516 - 3.3.90.39.00	0,00	1.000,00	5.000,00	5.000,00	5.500,00	16.500,00
	1 - Recursos Próprios - 0.1.00	0,00	1.000,00	5.000,00	5.000,00	5.500,00	16.500,00
Subfunção:	244 - Assistência Comunitária	0,00	3.000,00	40.000,00	40.000,00	44.000,00	127.000,00
Programa:	807 - APOIO A ENTIDADES SEM FINS LUCRATIVOS	0,00	1.000,00	20.000,00	20.000,00	22.000,00	63.000,00
Ação:	2.77 - Apoio as entidades sociais e sem fins lucrativos que atuam no município	0,00	1.000,00	20.000,00	20.000,00	22.000,00	63.000,00
	511 - 3.3.50.43.00	0,00	1.000,00	20.000,00	20.000,00	22.000,00	63.000,00
	1 - Recursos Próprios - 0.1.00	0,00	1.000,00	20.000,00	20.000,00	22.000,00	63.000,00
Programa:	808 - PROGRAMA DE ENFRENTAMENTO A POBREZA	0,00	2.000,00	20.000,00	20.000,00	22.000,00	64.000,00
Ação:	2.78 - Manutenção do co-financiamento para aquisição de cestas básicas, enxovais,	0,00	2.000,00	20.000,00	20.000,00	22.000,00	64.000,00
	509 - 3.3.90.32.00	0,00	1.000,00	10.000,00	10.000,00	11.000,00	32.000,00
	1 - Recursos Próprios - 0.1.00	0,00	1.000,00	10.000,00	10.000,00	11.000,00	32.000,00
	510 - 3.3.90.48.00	0,00	1.000,00	10.000,00	10.000,00	11.000,00	32.000,00
	1 - Recursos Próprios - 0.1.00	0,00	1.000,00	10.000,00	10.000,00	11.000,00	32.000,00
Unidade Orçamentária:	20003 - DEPARTAMENTO DE AÇÃO COMUNITÁRIA	0,00	0,00	40.000,00	40.000,00	44.000,00	124.000,00
Função:	8 - Assistência Social	0,00	0,00	40.000,00	40.000,00	44.000,00	124.000,00
Subfunção:	122 - Administração Geral	0,00	0,00	40.000,00	40.000,00	44.000,00	124.000,00
Programa:	804 - GESTÃO DO SISTEMA ÚNICO DE ASSISTÊNCIA SOCIAL - SUAS	0,00	0,00	40.000,00	40.000,00	44.000,00	124.000,00
Ação:	2.200 - Manutenção das ações do Depto de Ação Comunitária	0,00	0,00	40.000,00	40.000,00	44.000,00	124.000,00
	812 - 3.3.90.30.00	0,00	0,00	10.000,00	10.000,00	11.000,00	31.000,00
	1 - Recursos Próprios - 0.1.00	0,00	0,00	10.000,00	10.000,00	11.000,00	31.000,00
	813 - 3.3.90.36.00	0,00	0,00	10.000,00	10.000,00	11.000,00	31.000,00
	1 - Recursos Próprios - 0.1.00	0,00	0,00	10.000,00	10.000,00	11.000,00	31.000,00
	814 - 3.3.90.39.00	0,00	0,00	20.000,00	20.000,00	22.000,00	62.000,00
	1 - Recursos Próprios - 0.1.00	0,00	0,00	20.000,00	20.000,00	22.000,00	62.000,00
Unidade Orçamentária:	20004 - FUNDO MUNICIPAL DE ASSISTÊNCIA SOCIAL	0,00	1.780.000,00	2.231.000,00	2.525.000,00	2.952.215,56	9.488.215,56
Função:	8 - Assistência Social	0,00	1.280.000,00	1.981.000,00	2.229.000,00	2.626.615,56	8.116.615,56
Subfunção:	122 - Administração Geral	0,00	162.000,00	309.000,00	309.000,00	339.900,00	1.119.900,00
Programa:	810 - GESTÃO DO FUNDO MUNICIPAL DE ASSISTÊNCIA SOCIAL - FMAS	0,00	162.000,00	309.000,00	309.000,00	339.900,00	1.119.900,00
Ação:	1.33 - Reequipamento da Unidade, aquisição de móveis, veículos, máquinas e	0,00	10.000,00	120.000,00	120.000,00	132.000,00	382.000,00
	523 - 4.4.90.52.00	0,00	10.000,00	120.000,00	120.000,00	132.000,00	382.000,00
	1 - Recursos Próprios - 0.1.00	0,00	10.000,00	120.000,00	120.000,00	132.000,00	382.000,00
Ação:	2.80 - Manutenção da FMAS – Fundo Municipal de Assistência Social	0,00	152.000,00	189.000,00	189.000,00	207.900,00	737.900,00
	524 - 3.1.90.04.00	0,00	1.000,00	1.000,00	1.000,00	1.100,00	4.100,00
	1 - Recursos Próprios - 0.1.00	0,00	1.000,00	1.000,00	1.000,00	1.100,00	4.100,00

Demonstrativo de Compatibilidade entre o PPA e a LOA

PPA 2014 - 2017 - Valores em R\$

	Valor global	2014	2015	2016	2017	Total
525 - 3.1.90.11.00	0,00	1.000,00	1.000,00	1.000,00	1.100,00	4.100,00
1 - Recursos Próprios - 0.1.00	0,00	1.000,00	1.000,00	1.000,00	1.100,00	4.100,00
526 - 3.1.90.13.00	0,00	6.000,00	6.000,00	6.000,00	6.600,00	24.600,00
1 - Recursos Próprios - 0.1.00	0,00	1.000,00	1.000,00	1.000,00	1.100,00	4.100,00
25 - Recursos FNAS - 0.1.52	0,00	5.000,00	5.000,00	5.000,00	5.500,00	20.500,00
815 - 3.1.90.92.00	0,00	0,00	10.000,00	10.000,00	11.000,00	31.000,00
1 - Recursos Próprios - 0.1.00	0,00	0,00	10.000,00	10.000,00	11.000,00	31.000,00
527 - 3.1.91.13.00	0,00	6.000,00	6.000,00	6.000,00	6.600,00	24.600,00
1 - Recursos Próprios - 0.1.00	0,00	1.000,00	1.000,00	1.000,00	1.100,00	4.100,00
25 - Recursos FNAS - 0.1.52	0,00	5.000,00	5.000,00	5.000,00	5.500,00	20.500,00
528 - 3.3.90.14.00	0,00	2.000,00	40.000,00	40.000,00	44.000,00	126.000,00
1 - Recursos Próprios - 0.1.00	0,00	2.000,00	40.000,00	40.000,00	44.000,00	126.000,00
541 - 3.3.90.30.00	0,00	80.000,00	40.000,00	40.000,00	44.000,00	204.000,00
1 - Recursos Próprios - 0.1.00	0,00	40.000,00	20.000,00	20.000,00	22.000,00	102.000,00
25 - Recursos FNAS - 0.1.52	0,00	40.000,00	20.000,00	20.000,00	22.000,00	102.000,00
542 - 3.3.90.36.00	0,00	55.000,00	60.000,00	60.000,00	66.000,00	241.000,00
1 - Recursos Próprios - 0.1.00	0,00	10.000,00	15.000,00	15.000,00	16.500,00	56.500,00
25 - Recursos FNAS - 0.1.52	0,00	45.000,00	45.000,00	45.000,00	49.500,00	184.500,00
543 - 3.3.90.39.00	0,00	1.000,00	5.000,00	5.000,00	5.500,00	16.500,00
1 - Recursos Próprios - 0.1.00	0,00	1.000,00	5.000,00	5.000,00	5.500,00	16.500,00
816 - 3.3.90.92.00	0,00	0,00	20.000,00	20.000,00	22.000,00	62.000,00
1 - Recursos Próprios - 0.1.00	0,00	0,00	20.000,00	20.000,00	22.000,00	62.000,00
Subfunção: 242 - Assistência ao Portador de Deficiência	0,00	8.000,00	0,00	0,00	0,00	8.000,00
Programa: 803 - FORTALECIMENTO DA REDE DE PROTEÇÃO SOCIAL ESPECIAL	0,00	8.000,00	0,00	0,00	0,00	8.000,00
Ação: 2.68 - Serviço de Acolhimento a Crianças e Adolescentes e suas famílias em situação	0,00	6.000,00	0,00	0,00	0,00	6.000,00
565 - 3.3.90.30.00	0,00	2.000,00	0,00	0,00	0,00	2.000,00
1 - Recursos Próprios - 0.1.00	0,00	2.000,00	0,00	0,00	0,00	2.000,00
566 - 3.3.90.36.00	0,00	2.000,00	0,00	0,00	0,00	2.000,00
1 - Recursos Próprios - 0.1.00	0,00	2.000,00	0,00	0,00	0,00	2.000,00
567 - 3.3.90.39.00	0,00	2.000,00	0,00	0,00	0,00	2.000,00
1 - Recursos Próprios - 0.1.00	0,00	2.000,00	0,00	0,00	0,00	2.000,00
Ação: 2.181 - Manutenção das Ações Vinculadas a Pessoas Especiais	0,00	2.000,00	0,00	0,00	0,00	2.000,00
558 - 3.3.90.32.00	0,00	1.000,00	0,00	0,00	0,00	1.000,00
1 - Recursos Próprios - 0.1.00	0,00	1.000,00	0,00	0,00	0,00	1.000,00
561 - 3.3.90.48.00	0,00	1.000,00	0,00	0,00	0,00	1.000,00
1 - Recursos Próprios - 0.1.00	0,00	1.000,00	0,00	0,00	0,00	1.000,00
Subfunção: 243 - Assistência à Criança e ao Adolescente	0,00	510.000,00	697.000,00	557.000,00	605.700,00	2.369.700,00
Programa: 803 - FORTALECIMENTO DA REDE DE PROTEÇÃO SOCIAL ESPECIAL	0,00	15.000,00	0,00	0,00	0,00	15.000,00

Demonstrativo de Compatibilidade entre o PPA e a LOA

PPA 2014 - 2017 - Valores em R\$

		Valor global	2014	2015	2016	2017	Total
Ação:	2.66 - Manutenção das atividades vinculadas ao Programa de combate ao abuso e à	0,00	15.000,00	0,00	0,00	0,00	15.000,00
	572 - 3.3.90.30.00	0,00	3.000,00	0,00	0,00	0,00	3.000,00
	1 - Recursos Próprios - 0.1.00	0,00	2.000,00	0,00	0,00	0,00	2.000,00
	25 - Recursos FNAS - 0.1.52	0,00	1.000,00	0,00	0,00	0,00	1.000,00
	573 - 3.3.90.32.00	0,00	3.000,00	0,00	0,00	0,00	3.000,00
	1 - Recursos Próprios - 0.1.00	0,00	2.000,00	0,00	0,00	0,00	2.000,00
	25 - Recursos FNAS - 0.1.52	0,00	1.000,00	0,00	0,00	0,00	1.000,00
	574 - 3.3.90.36.00	0,00	3.000,00	0,00	0,00	0,00	3.000,00
	1 - Recursos Próprios - 0.1.00	0,00	2.000,00	0,00	0,00	0,00	2.000,00
	25 - Recursos FNAS - 0.1.52	0,00	1.000,00	0,00	0,00	0,00	1.000,00
	575 - 3.3.90.39.00	0,00	3.000,00	0,00	0,00	0,00	3.000,00
	1 - Recursos Próprios - 0.1.00	0,00	2.000,00	0,00	0,00	0,00	2.000,00
	25 - Recursos FNAS - 0.1.52	0,00	1.000,00	0,00	0,00	0,00	1.000,00
	576 - 3.3.90.48.00	0,00	3.000,00	0,00	0,00	0,00	3.000,00
	1 - Recursos Próprios - 0.1.00	0,00	2.000,00	0,00	0,00	0,00	2.000,00
	25 - Recursos FNAS - 0.1.52	0,00	1.000,00	0,00	0,00	0,00	1.000,00
Programa:	804 - GESTÃO DO SISTEMA ÚNICO DE ASSISTÊNCIA SOCIAL - SUAS	0,00	128.000,00	0,00	0,00	0,00	128.000,00
Ação:	1.31 - Reequipamento de unidade, aquisição de veículos, máquinas, móveis e	0,00	4.000,00	0,00	0,00	0,00	4.000,00
	580 - 4.4.90.52.00	0,00	4.000,00	0,00	0,00	0,00	4.000,00
	1 - Recursos Próprios - 0.1.00	0,00	4.000,00	0,00	0,00	0,00	4.000,00
Ação:	2.71 - Gestão do cadastro bolsa família e cadastro único	0,00	124.000,00	0,00	0,00	0,00	124.000,00
	577 - 3.3.90.30.00	0,00	60.000,00	0,00	0,00	0,00	60.000,00
	25 - Recursos FNAS - 0.1.52	0,00	60.000,00	0,00	0,00	0,00	60.000,00
	578 - 3.3.90.36.00	0,00	59.000,00	0,00	0,00	0,00	59.000,00
	25 - Recursos FNAS - 0.1.52	0,00	59.000,00	0,00	0,00	0,00	59.000,00
	579 - 3.3.90.39.00	0,00	5.000,00	0,00	0,00	0,00	5.000,00
	25 - Recursos FNAS - 0.1.52	0,00	5.000,00	0,00	0,00	0,00	5.000,00
Programa:	807 - APOIO A ENTIDADES SEM FINS LUCRATIVOS	0,00	20.000,00	0,00	0,00	0,00	20.000,00
Ação:	2.77 - Apoio as entidades sociais e sem fins lucrativos que atuam no município	0,00	20.000,00	0,00	0,00	0,00	20.000,00
	581 - 3.3.50.43.00	0,00	20.000,00	0,00	0,00	0,00	20.000,00
	1 - Recursos Próprios - 0.1.00	0,00	20.000,00	0,00	0,00	0,00	20.000,00
Programa:	808 - PROGRAMA DE ENFRENTAMENTO A POBREZA	0,00	13.000,00	2.000,00	2.000,00	2.200,00	19.200,00
Ação:	2.78 - Manutenção do co-financiamento para aquisição de cestas básicas, enxovais,	0,00	12.000,00	0,00	0,00	0,00	12.000,00
	582 - 3.3.90.32.00	0,00	7.000,00	0,00	0,00	0,00	7.000,00
	1 - Recursos Próprios - 0.1.00	0,00	7.000,00	0,00	0,00	0,00	7.000,00
	583 - 3.3.90.36.00	0,00	2.000,00	0,00	0,00	0,00	2.000,00
	1 - Recursos Próprios - 0.1.00	0,00	2.000,00	0,00	0,00	0,00	2.000,00
	584 - 3.3.90.48.00	0,00	3.000,00	0,00	0,00	0,00	3.000,00

Demonstrativo de Compatibilidade entre o PPA e a LOA

PPA 2014 - 2017 - Valores em R\$

		Valor global	2014	2015	2016	2017	Total
	1 - Recursos Próprios - 0.1.00	0,00	3.000,00	0,00	0,00	0,00	3.000,00
Ação:	2.175 - Assistência a Desabrigados por Fenômenos Climáticos	0,00	1.000,00	2.000,00	2.000,00	2.200,00	7.200,00
	585 - 3.3.90.30.00	0,00	1.000,00	2.000,00	2.000,00	2.200,00	7.200,00
	1 - Recursos Próprios - 0.1.00	0,00	1.000,00	2.000,00	2.000,00	2.200,00	7.200,00
Programa:	816 - PROTEÇÃO SOCIAL ESPECIAL	0,00	334.000,00	695.000,00	555.000,00	603.500,00	2.187.500,00
Ação:	1.129 - Investimentos para as Ações Estratégicas - PETI	0,00	0,00	15.000,00	15.000,00	16.500,00	46.500,00
	783 - 4.4.90.51.00	0,00	0,00	10.000,00	10.000,00	11.000,00	31.000,00
	1 - Recursos Próprios - 0.1.00	0,00	0,00	10.000,00	10.000,00	11.000,00	31.000,00
	784 - 4.4.90.52.00	0,00	0,00	5.000,00	5.000,00	5.500,00	15.500,00
	1 - Recursos Próprios - 0.1.00	0,00	0,00	5.000,00	5.000,00	5.500,00	15.500,00
Ação:	2.188 - PISO DE ALTA COMPLEXIDADE	0,00	112.000,00	125.000,00	125.000,00	137.500,00	499.500,00
	775 - 3.1.90.04.00	0,00	0,00	7.000,00	7.000,00	7.700,00	21.700,00
	1 - Recursos Próprios - 0.1.00	0,00	0,00	2.000,00	2.000,00	2.200,00	6.200,00
	25 - Recursos FNAS - 0.1.52	0,00	0,00	5.000,00	5.000,00	5.500,00	15.500,00
	776 - 3.1.90.11.00	0,00	0,00	35.000,00	35.000,00	38.500,00	108.500,00
	1 - Recursos Próprios - 0.1.00	0,00	0,00	5.000,00	5.000,00	5.500,00	15.500,00
	25 - Recursos FNAS - 0.1.52	0,00	0,00	30.000,00	30.000,00	33.000,00	93.000,00
	777 - 3.1.90.13.00	0,00	0,00	3.000,00	3.000,00	3.300,00	9.300,00
	1 - Recursos Próprios - 0.1.00	0,00	0,00	1.000,00	1.000,00	1.100,00	3.100,00
	25 - Recursos FNAS - 0.1.52	0,00	0,00	2.000,00	2.000,00	2.200,00	6.200,00
	778 - 3.1.91.13.00	0,00	0,00	2.000,00	2.000,00	2.200,00	6.200,00
	1 - Recursos Próprios - 0.1.00	0,00	0,00	1.000,00	1.000,00	1.100,00	3.100,00
	25 - Recursos FNAS - 0.1.52	0,00	0,00	1.000,00	1.000,00	1.100,00	3.100,00
	779 - 3.3.90.14.00	0,00	0,00	3.000,00	3.000,00	3.300,00	9.300,00
	1 - Recursos Próprios - 0.1.00	0,00	0,00	1.000,00	1.000,00	1.100,00	3.100,00
	25 - Recursos FNAS - 0.1.52	0,00	0,00	2.000,00	2.000,00	2.200,00	6.200,00
	562 - 3.3.90.30.00	0,00	20.000,00	35.000,00	35.000,00	38.500,00	128.500,00
	1 - Recursos Próprios - 0.1.00	0,00	0,00	5.000,00	5.000,00	5.500,00	15.500,00
	25 - Recursos FNAS - 0.1.52	0,00	20.000,00	30.000,00	30.000,00	33.000,00	113.000,00
	563 - 3.3.90.36.00	0,00	87.000,00	20.000,00	20.000,00	22.000,00	149.000,00
	1 - Recursos Próprios - 0.1.00	0,00	7.000,00	5.000,00	5.000,00	5.500,00	22.500,00
	25 - Recursos FNAS - 0.1.52	0,00	80.000,00	15.000,00	15.000,00	16.500,00	126.500,00
	564 - 3.3.90.39.00	0,00	5.000,00	20.000,00	20.000,00	22.000,00	67.000,00
	1 - Recursos Próprios - 0.1.00	0,00	0,00	5.000,00	5.000,00	5.500,00	15.500,00
	25 - Recursos FNAS - 0.1.52	0,00	5.000,00	15.000,00	15.000,00	16.500,00	51.500,00
Ação:	2.189 - AÇÕES ESTRATÉGICAS - PETI	0,00	222.000,00	555.000,00	415.000,00	449.500,00	1.641.500,00
	720 - 3.1.90.04.00	0,00	60.000,00	102.000,00	102.000,00	112.200,00	376.200,00
	1 - Recursos Próprios - 0.1.00	0,00	50.000,00	52.000,00	52.000,00	57.200,00	211.200,00

Demonstrativo de Compatibilidade entre o PPA e a LOA

PPA 2014 - 2017 - Valores em R\$

		Valor global	2014	2015	2016	2017	Total
	25 - Recursos FNAS - 0.1.52	0,00	10.000,00	50.000,00	50.000,00	55.000,00	165.000,00
	721 - 3.1.90.11.00	0,00	20.000,00	105.000,00	105.000,00	115.500,00	345.500,00
	1 - Recursos Próprios - 0.1.00	0,00	10.000,00	55.000,00	55.000,00	60.500,00	180.500,00
	25 - Recursos FNAS - 0.1.52	0,00	10.000,00	50.000,00	50.000,00	55.000,00	165.000,00
	780 - 3.1.90.13.00	0,00	0,00	3.000,00	3.000,00	3.300,00	9.300,00
	1 - Recursos Próprios - 0.1.00	0,00	0,00	1.000,00	1.000,00	1.100,00	3.100,00
	25 - Recursos FNAS - 0.1.52	0,00	0,00	2.000,00	2.000,00	2.200,00	6.200,00
	781 - 3.1.91.13.00	0,00	0,00	2.000,00	2.000,00	2.200,00	6.200,00
	1 - Recursos Próprios - 0.1.00	0,00	0,00	1.000,00	1.000,00	1.100,00	3.100,00
	25 - Recursos FNAS - 0.1.52	0,00	0,00	1.000,00	1.000,00	1.100,00	3.100,00
	782 - 3.3.90.14.00	0,00	0,00	3.000,00	3.000,00	3.300,00	9.300,00
	1 - Recursos Próprios - 0.1.00	0,00	0,00	1.000,00	1.000,00	1.100,00	3.100,00
	25 - Recursos FNAS - 0.1.52	0,00	0,00	2.000,00	2.000,00	2.200,00	6.200,00
	554 - 3.3.90.30.00	0,00	50.000,00	185.000,00	85.000,00	90.500,00	410.500,00
	1 - Recursos Próprios - 0.1.00	0,00	20.000,00	55.000,00	55.000,00	60.500,00	190.500,00
	25 - Recursos FNAS - 0.1.52	0,00	30.000,00	130.000,00	30.000,00	30.000,00	220.000,00
	555 - 3.3.90.36.00	0,00	90.000,00	135.000,00	95.000,00	100.500,00	420.500,00
	1 - Recursos Próprios - 0.1.00	0,00	40.000,00	55.000,00	55.000,00	60.500,00	210.500,00
	25 - Recursos FNAS - 0.1.52	0,00	50.000,00	80.000,00	40.000,00	40.000,00	210.000,00
	556 - 3.3.90.39.00	0,00	2.000,00	20.000,00	20.000,00	22.000,00	64.000,00
	1 - Recursos Próprios - 0.1.00	0,00	2.000,00	5.000,00	5.000,00	5.500,00	17.500,00
	25 - Recursos FNAS - 0.1.52	0,00	0,00	15.000,00	15.000,00	16.500,00	46.500,00
Subfunção:	244 - Assistência Comunitária	0,00	600.000,00	975.000,00	1.363.000,00	1.681.015,56	4.619.015,56
Programa:	802 - FORTALECIMENTO DA REDE DE PROTEÇÃO SOCIAL BÁSICA	0,00	134.000,00	0,00	0,00	0,00	134.000,00
Ação:	2.56 - Serviço de Proteção e Atendimento Integral a Família – PAIF	0,00	134.000,00	0,00	0,00	0,00	134.000,00
	568 - 3.1.90.04.00	0,00	2.000,00	0,00	0,00	0,00	2.000,00
	25 - Recursos FNAS - 0.1.52	0,00	2.000,00	0,00	0,00	0,00	2.000,00
	569 - 3.3.90.30.00	0,00	4.000,00	0,00	0,00	0,00	4.000,00
	25 - Recursos FNAS - 0.1.52	0,00	4.000,00	0,00	0,00	0,00	4.000,00
	570 - 3.3.90.36.00	0,00	120.000,00	0,00	0,00	0,00	120.000,00
	25 - Recursos FNAS - 0.1.52	0,00	120.000,00	0,00	0,00	0,00	120.000,00
	571 - 3.3.90.39.00	0,00	8.000,00	0,00	0,00	0,00	8.000,00
	25 - Recursos FNAS - 0.1.52	0,00	8.000,00	0,00	0,00	0,00	8.000,00
Programa:	803 - FORTALECIMENTO DA REDE DE PROTEÇÃO SOCIAL ESPECIAL	0,00	140.000,00	0,00	0,00	0,00	140.000,00
Ação:	2.63 - CREAS- Centro de Referência Especializado de Assistência Social	0,00	140.000,00	0,00	0,00	0,00	140.000,00
	722 - 3.1.90.04.00	0,00	30.000,00	0,00	0,00	0,00	30.000,00
	1 - Recursos Próprios - 0.1.00	0,00	10.000,00	0,00	0,00	0,00	10.000,00
	25 - Recursos FNAS - 0.1.52	0,00	20.000,00	0,00	0,00	0,00	20.000,00
	723 - 3.1.90.11.00	0,00	20.000,00	0,00	0,00	0,00	20.000,00

Demonstrativo de Compatibilidade entre o PPA e a LOA

PPA 2014 - 2017 - Valores em R\$

		Valor global	2014	2015	2016	2017	Total
	1 - Recursos Próprios - 0.1.00	0,00	10.000,00	0,00	0,00	0,00	10.000,00
	25 - Recursos FNAS - 0.1.52	0,00	10.000,00	0,00	0,00	0,00	10.000,00
	547 - 3.3.90.30.00	0,00	65.000,00	0,00	0,00	0,00	65.000,00
	1 - Recursos Próprios - 0.1.00	0,00	25.000,00	0,00	0,00	0,00	25.000,00
	25 - Recursos FNAS - 0.1.52	0,00	40.000,00	0,00	0,00	0,00	40.000,00
	548 - 3.3.90.36.00	0,00	22.000,00	0,00	0,00	0,00	22.000,00
	1 - Recursos Próprios - 0.1.00	0,00	3.000,00	0,00	0,00	0,00	3.000,00
	25 - Recursos FNAS - 0.1.52	0,00	19.000,00	0,00	0,00	0,00	19.000,00
	549 - 3.3.90.39.00	0,00	3.000,00	0,00	0,00	0,00	3.000,00
	1 - Recursos Próprios - 0.1.00	0,00	1.000,00	0,00	0,00	0,00	1.000,00
	25 - Recursos FNAS - 0.1.52	0,00	2.000,00	0,00	0,00	0,00	2.000,00
Programa:	808 - PROGRAMA DE ENFRENTAMENTO A POBREZA	0,00	6.000,00	6.000,00	6.000,00	6.600,00	24.600,00
Ação:	2.175 - Assistência a Desabrigados por Fenômenos Climáticos	0,00	6.000,00	6.000,00	6.000,00	6.600,00	24.600,00
	586 - 3.3.90.32.00	0,00	2.000,00	2.000,00	2.000,00	2.200,00	8.200,00
	1 - Recursos Próprios - 0.1.00	0,00	2.000,00	2.000,00	2.000,00	2.200,00	8.200,00
	587 - 3.3.90.36.00	0,00	3.000,00	3.000,00	3.000,00	3.300,00	12.300,00
	1 - Recursos Próprios - 0.1.00	0,00	3.000,00	3.000,00	3.000,00	3.300,00	12.300,00
	588 - 3.3.90.39.00	0,00	1.000,00	1.000,00	1.000,00	1.100,00	4.100,00
	1 - Recursos Próprios - 0.1.00	0,00	1.000,00	1.000,00	1.000,00	1.100,00	4.100,00
Programa:	815 - ÍNDICE DE GESTÃO DESCENTRALIZADA	0,00	6.000,00	78.000,00	154.000,00	277.200,00	515.200,00
Ação:	1.126 - Reequipamento do IGDSUAS - Índice de Gestão Descentralizada do Sistema	0,00	1.000,00	2.000,00	12.000,00	13.200,00	28.200,00
	517 - 4.4.90.52.00	0,00	1.000,00	2.000,00	12.000,00	13.200,00	28.200,00
	1 - Recursos Próprios - 0.1.00	0,00	1.000,00	0,00	0,00	0,00	1.000,00
	25 - Recursos FNAS - 0.1.52	0,00	0,00	2.000,00	12.000,00	13.200,00	27.200,00
Ação:	1.127 - Investimentos do IGD BF - Índice de Gestão Descentralizada do Sistema	0,00	1.000,00	23.000,00	23.000,00	25.300,00	72.300,00
	741 - 4.4.90.51.00	0,00	0,00	20.000,00	20.000,00	22.000,00	62.000,00
	1 - Recursos Próprios - 0.1.00	0,00	0,00	10.000,00	10.000,00	11.000,00	31.000,00
	25 - Recursos FNAS - 0.1.52	0,00	0,00	10.000,00	10.000,00	11.000,00	31.000,00
	508 - 4.4.90.52.00	0,00	1.000,00	3.000,00	3.000,00	3.300,00	10.300,00
	1 - Recursos Próprios - 0.1.00	0,00	1.000,00	1.000,00	1.000,00	1.100,00	4.100,00
	25 - Recursos FNAS - 0.1.52	0,00	0,00	2.000,00	2.000,00	2.200,00	6.200,00
Ação:	2.69 - IGDSUAS – Índice de Gestão Descentralizada do Sistema Único de Assistência	0,00	4.000,00	8.000,00	30.000,00	33.000,00	75.000,00
	519 - 3.3.90.14.00	0,00	1.000,00	3.000,00	10.000,00	11.000,00	25.000,00
	1 - Recursos Próprios - 0.1.00	0,00	1.000,00	1.000,00	1.000,00	1.100,00	4.100,00
	25 - Recursos FNAS - 0.1.52	0,00	0,00	2.000,00	9.000,00	9.900,00	20.900,00
	520 - 3.3.90.30.00	0,00	1.000,00	2.000,00	2.000,00	2.200,00	7.200,00
	1 - Recursos Próprios - 0.1.00	0,00	1.000,00	0,00	0,00	0,00	1.000,00
	25 - Recursos FNAS - 0.1.52	0,00	0,00	2.000,00	2.000,00	2.200,00	6.200,00

Demonstrativo de Compatibilidade entre o PPA e a LOA

PPA 2014 - 2017 - Valores em R\$

		Valor global	2014	2015	2016	2017	Total
	521 - 3.3.90.36.00	0,00	1.000,00	1.000,00	1.000,00	1.100,00	4.100,00
	1 - Recursos Próprios - 0.1.00	0,00	1.000,00	0,00	0,00	0,00	1.000,00
	25 - Recursos FNAS - 0.1.52	0,00	0,00	1.000,00	1.000,00	1.100,00	3.100,00
	522 - 3.3.90.39.00	0,00	1.000,00	2.000,00	17.000,00	18.700,00	38.700,00
	1 - Recursos Próprios - 0.1.00	0,00	1.000,00	0,00	0,00	0,00	1.000,00
	25 - Recursos FNAS - 0.1.52	0,00	0,00	2.000,00	17.000,00	18.700,00	37.700,00
Ação:	2.182 - IGD BF - Índice de Gestão Descentralizada do Bolsa Família	0,00	0,00	45.000,00	89.000,00	205.700,00	339.700,00
	744 - 3.3.90.14.00	0,00	0,00	3.000,00	5.000,00	5.500,00	13.500,00
	1 - Recursos Próprios - 0.1.00	0,00	0,00	1.000,00	1.000,00	1.100,00	3.100,00
	25 - Recursos FNAS - 0.1.52	0,00	0,00	2.000,00	4.000,00	4.400,00	10.400,00
	745 - 3.3.90.30.00	0,00	0,00	11.000,00	14.000,00	15.400,00	40.400,00
	1 - Recursos Próprios - 0.1.00	0,00	0,00	1.000,00	1.000,00	1.100,00	3.100,00
	25 - Recursos FNAS - 0.1.52	0,00	0,00	10.000,00	13.000,00	14.300,00	37.300,00
	746 - 3.3.90.36.00	0,00	0,00	15.000,00	52.000,00	165.000,00	232.000,00
	1 - Recursos Próprios - 0.1.00	0,00	0,00	5.000,00	5.000,00	5.500,00	15.500,00
	25 - Recursos FNAS - 0.1.52	0,00	0,00	10.000,00	47.000,00	159.500,00	216.500,00
	747 - 3.3.90.39.00	0,00	0,00	16.000,00	18.000,00	19.800,00	53.800,00
	1 - Recursos Próprios - 0.1.00	0,00	0,00	5.000,00	5.000,00	5.500,00	15.500,00
	25 - Recursos FNAS - 0.1.52	0,00	0,00	11.000,00	13.000,00	14.300,00	38.300,00
Programa:	816 - PROTEÇÃO SOCIAL ESPECIAL	0,00	193.000,00	209.000,00	213.000,00	306.900,00	921.900,00
Ação:	1.128 - Investimento do Piso de Alta Complexidade	0,00	16.000,00	15.000,00	15.000,00	16.500,00	62.500,00
	774 - 4.4.90.51.00	0,00	0,00	10.000,00	10.000,00	11.000,00	31.000,00
	1 - Recursos Próprios - 0.1.00	0,00	0,00	10.000,00	10.000,00	11.000,00	31.000,00
	550 - 4.4.90.52.00	0,00	16.000,00	5.000,00	5.000,00	5.500,00	31.500,00
	1 - Recursos Próprios - 0.1.00	0,00	1.000,00	5.000,00	5.000,00	5.500,00	16.500,00
	25 - Recursos FNAS - 0.1.52	0,00	15.000,00	0,00	0,00	0,00	15.000,00
Ação:	2.187 - PISO DE MÉDIA COMPLEXIDADE - PAEFI/MSE	0,00	177.000,00	194.000,00	198.000,00	290.400,00	859.400,00
	724 - 3.1.90.04.00	0,00	68.000,00	25.000,00	25.000,00	27.500,00	145.500,00
	1 - Recursos Próprios - 0.1.00	0,00	5.000,00	5.000,00	5.000,00	5.500,00	20.500,00
	25 - Recursos FNAS - 0.1.52	0,00	63.000,00	20.000,00	20.000,00	22.000,00	125.000,00
	725 - 3.1.90.11.00	0,00	55.000,00	60.000,00	60.000,00	66.000,00	241.000,00
	1 - Recursos Próprios - 0.1.00	0,00	50.000,00	10.000,00	10.000,00	11.000,00	81.000,00
	25 - Recursos FNAS - 0.1.52	0,00	5.000,00	50.000,00	50.000,00	55.000,00	160.000,00
	726 - 3.1.90.13.00	0,00	5.000,00	6.000,00	6.000,00	6.600,00	23.600,00
	1 - Recursos Próprios - 0.1.00	0,00	0,00	1.000,00	1.000,00	1.100,00	3.100,00
	25 - Recursos FNAS - 0.1.52	0,00	5.000,00	5.000,00	5.000,00	5.500,00	20.500,00
	773 - 3.1.91.13.00	0,00	0,00	6.000,00	6.000,00	6.600,00	18.600,00
	1 - Recursos Próprios - 0.1.00	0,00	0,00	1.000,00	1.000,00	1.100,00	3.100,00

Demonstrativo de Compatibilidade entre o PPA e a LOA

PPA 2014 - 2017 - Valores em R\$

		Valor global	2014	2015	2016	2017	Total
	25 - Recursos FNAS - 0.1.52	0,00	0,00	5.000,00	5.000,00	5.500,00	15.500,00
	772 - 3.3.90.14.00	0,00	0,00	2.000,00	2.000,00	2.200,00	6.200,00
	1 - Recursos Próprios - 0.1.00	0,00	0,00	1.000,00	1.000,00	1.100,00	3.100,00
	25 - Recursos FNAS - 0.1.52	0,00	0,00	1.000,00	1.000,00	1.100,00	3.100,00
	551 - 3.3.90.30.00	0,00	20.000,00	39.000,00	39.000,00	42.900,00	140.900,00
	1 - Recursos Próprios - 0.1.00	0,00	10.000,00	5.000,00	5.000,00	5.500,00	25.500,00
	25 - Recursos FNAS - 0.1.52	0,00	10.000,00	34.000,00	34.000,00	37.400,00	115.400,00
	552 - 3.3.90.36.00	0,00	22.000,00	33.000,00	37.000,00	113.300,00	205.300,00
	1 - Recursos Próprios - 0.1.00	0,00	2.000,00	2.000,00	2.000,00	2.200,00	8.200,00
	25 - Recursos FNAS - 0.1.52	0,00	20.000,00	31.000,00	35.000,00	111.100,00	197.100,00
	553 - 3.3.90.39.00	0,00	7.000,00	23.000,00	23.000,00	25.300,00	78.300,00
	1 - Recursos Próprios - 0.1.00	0,00	2.000,00	3.000,00	3.000,00	3.300,00	11.300,00
	25 - Recursos FNAS - 0.1.52	0,00	5.000,00	20.000,00	20.000,00	22.000,00	67.000,00
Programa:	817 - PROTEÇÃO SOCIAL BÁSICA	0,00	121.000,00	531.000,00	748.000,00	823.010,56	2.223.010,56
Ação:	2.190 - PISO BÁSICO VARIÁVEL - SCFV	0,00	117.000,00	205.000,00	318.000,00	355.490,96	995.490,96
	786 - 3.1.90.04.00	0,00	0,00	7.000,00	7.000,00	7.700,00	21.700,00
	1 - Recursos Próprios - 0.1.00	0,00	0,00	2.000,00	2.000,00	2.200,00	6.200,00
	25 - Recursos FNAS - 0.1.52	0,00	0,00	5.000,00	5.000,00	5.500,00	15.500,00
	787 - 3.1.90.11.00	0,00	0,00	35.000,00	35.000,00	38.500,00	108.500,00
	1 - Recursos Próprios - 0.1.00	0,00	0,00	5.000,00	5.000,00	5.500,00	15.500,00
	25 - Recursos FNAS - 0.1.52	0,00	0,00	30.000,00	30.000,00	33.000,00	93.000,00
	788 - 3.1.90.13.00	0,00	0,00	3.000,00	3.000,00	3.300,00	9.300,00
	1 - Recursos Próprios - 0.1.00	0,00	0,00	1.000,00	1.000,00	1.100,00	3.100,00
	25 - Recursos FNAS - 0.1.52	0,00	0,00	2.000,00	2.000,00	2.200,00	6.200,00
	789 - 3.1.91.13.00	0,00	0,00	2.000,00	2.000,00	2.200,00	6.200,00
	1 - Recursos Próprios - 0.1.00	0,00	0,00	1.000,00	1.000,00	1.100,00	3.100,00
	25 - Recursos FNAS - 0.1.52	0,00	0,00	1.000,00	1.000,00	1.100,00	3.100,00
	790 - 3.3.90.14.00	0,00	0,00	3.000,00	3.000,00	3.300,00	9.300,00
	1 - Recursos Próprios - 0.1.00	0,00	0,00	1.000,00	1.000,00	1.100,00	3.100,00
	25 - Recursos FNAS - 0.1.52	0,00	0,00	2.000,00	2.000,00	2.200,00	6.200,00
	544 - 3.3.90.30.00	0,00	31.000,00	75.000,00	105.000,00	115.500,00	326.500,00
	1 - Recursos Próprios - 0.1.00	0,00	10.000,00	5.000,00	5.000,00	5.500,00	25.500,00
	25 - Recursos FNAS - 0.1.52	0,00	21.000,00	70.000,00	100.000,00	110.000,00	301.000,00
	545 - 3.3.90.36.00	0,00	31.000,00	60.000,00	132.000,00	150.890,96	373.890,96
	1 - Recursos Próprios - 0.1.00	0,00	5.000,00	5.000,00	52.000,00	57.200,00	119.200,00
	25 - Recursos FNAS - 0.1.52	0,00	26.000,00	55.000,00	80.000,00	93.690,96	254.690,96
	546 - 3.3.90.39.00	0,00	55.000,00	20.000,00	31.000,00	34.100,00	140.100,00
	1 - Recursos Próprios - 0.1.00	0,00	10.000,00	5.000,00	5.000,00	5.500,00	25.500,00
	25 - Recursos FNAS - 0.1.52	0,00	45.000,00	15.000,00	26.000,00	28.600,00	114.600,00

Demonstrativo de Compatibilidade entre o PPA e a LOA

PPA 2014 - 2017 - Valores em R\$

		Valor global	2014	2015	2016	2017	Total
Ação:	2.191 - PISO BÁSICO FIXO - PAIF/CRAS	0,00	0,00	300.000,00	404.000,00	438.919,60	1.142.919,60
	791 - 3.1.90.04.00	0,00	0,00	20.000,00	20.000,00	22.000,00	62.000,00
	1 - Recursos Próprios - 0.1.00	0,00	0,00	5.000,00	5.000,00	5.500,00	15.500,00
	25 - Recursos FNAS - 0.1.52	0,00	0,00	10.000,00	10.000,00	11.000,00	31.000,00
	36 - FEAS - Transferência Fundo a Fundo Assistência Social - 0.1.43	0,00	0,00	5.000,00	5.000,00	5.500,00	15.500,00
	792 - 3.1.90.11.00	0,00	0,00	70.000,00	70.000,00	77.000,00	217.000,00
	1 - Recursos Próprios - 0.1.00	0,00	0,00	10.000,00	10.000,00	11.000,00	31.000,00
	25 - Recursos FNAS - 0.1.52	0,00	0,00	50.000,00	50.000,00	55.000,00	155.000,00
	36 - FEAS - Transferência Fundo a Fundo Assistência Social - 0.1.43	0,00	0,00	10.000,00	10.000,00	11.000,00	31.000,00
	793 - 3.1.90.13.00	0,00	0,00	11.000,00	11.000,00	12.100,00	34.100,00
	1 - Recursos Próprios - 0.1.00	0,00	0,00	1.000,00	1.000,00	1.100,00	3.100,00
	25 - Recursos FNAS - 0.1.52	0,00	0,00	5.000,00	5.000,00	5.500,00	15.500,00
	36 - FEAS - Transferência Fundo a Fundo Assistência Social - 0.1.43	0,00	0,00	5.000,00	5.000,00	5.500,00	15.500,00
	794 - 3.1.91.13.00	0,00	0,00	8.000,00	8.000,00	8.800,00	24.800,00
	1 - Recursos Próprios - 0.1.00	0,00	0,00	1.000,00	1.000,00	1.100,00	3.100,00
	25 - Recursos FNAS - 0.1.52	0,00	0,00	2.000,00	2.000,00	2.200,00	6.200,00
	36 - FEAS - Transferência Fundo a Fundo Assistência Social - 0.1.43	0,00	0,00	5.000,00	5.000,00	5.500,00	15.500,00
	795 - 3.3.90.14.00	0,00	0,00	15.000,00	15.000,00	16.500,00	46.500,00
	1 - Recursos Próprios - 0.1.00	0,00	0,00	5.000,00	5.000,00	5.500,00	15.500,00
	25 - Recursos FNAS - 0.1.52	0,00	0,00	5.000,00	5.000,00	5.500,00	15.500,00
	36 - FEAS - Transferência Fundo a Fundo Assistência Social - 0.1.43	0,00	0,00	5.000,00	5.000,00	5.500,00	15.500,00
	796 - 3.3.90.30.00	0,00	0,00	68.000,00	88.000,00	96.800,00	252.800,00
	1 - Recursos Próprios - 0.1.00	0,00	0,00	8.000,00	8.000,00	8.800,00	24.800,00
	25 - Recursos FNAS - 0.1.52	0,00	0,00	50.000,00	70.000,00	77.000,00	197.000,00
	36 - FEAS - Transferência Fundo a Fundo Assistência Social - 0.1.43	0,00	0,00	10.000,00	10.000,00	11.000,00	31.000,00
	797 - 3.3.90.36.00	0,00	0,00	45.000,00	127.000,00	134.219,60	306.219,60
	1 - Recursos Próprios - 0.1.00	0,00	0,00	5.000,00	32.000,00	35.200,00	72.200,00
	25 - Recursos FNAS - 0.1.52	0,00	0,00	30.000,00	80.000,00	80.000,00	190.000,00
	36 - FEAS - Transferência Fundo a Fundo Assistência Social - 0.1.43	0,00	0,00	10.000,00	15.000,00	19.019,60	44.019,60
	798 - 3.3.90.39.00	0,00	0,00	63.000,00	65.000,00	71.500,00	199.500,00
	1 - Recursos Próprios - 0.1.00	0,00	0,00	5.000,00	5.000,00	5.500,00	15.500,00
	25 - Recursos FNAS - 0.1.52	0,00	0,00	48.000,00	48.000,00	52.800,00	148.800,00
	36 - FEAS - Transferência Fundo a Fundo Assistência Social - 0.1.43	0,00	0,00	10.000,00	12.000,00	13.200,00	35.200,00
Ação:	2.192 - BPC NA ESCOLA	0,00	0,00	7.000,00	7.000,00	7.700,00	21.700,00
	785 - 3.3.90.36.00	0,00	0,00	7.000,00	7.000,00	7.700,00	21.700,00
	1 - Recursos Próprios - 0.1.00	0,00	0,00	2.000,00	2.000,00	2.200,00	6.200,00
	25 - Recursos FNAS - 0.1.52	0,00	0,00	5.000,00	5.000,00	5.500,00	15.500,00
Ação:	2.193 - ACESSSUAS	0,00	4.000,00	19.000,00	19.000,00	20.900,00	62.900,00
	557 - 3.3.90.30.00	0,00	2.000,00	7.000,00	7.000,00	7.700,00	23.700,00

Demonstrativo de Compatibilidade entre o PPA e a LOA

PPA 2014 - 2017 - Valores em R\$

		Valor global	2014	2015	2016	2017	Total
	1 - Recursos Próprios - 0.1.00	0,00	0,00	2.000,00	2.000,00	2.200,00	6.200,00
	25 - Recursos FNAS - 0.1.52	0,00	2.000,00	5.000,00	5.000,00	5.500,00	17.500,00
	559 - 3.3.90.36.00	0,00	1.000,00	6.000,00	6.000,00	6.600,00	19.600,00
	1 - Recursos Próprios - 0.1.00	0,00	1.000,00	1.000,00	1.000,00	1.100,00	4.100,00
	25 - Recursos FNAS - 0.1.52	0,00	0,00	5.000,00	5.000,00	5.500,00	15.500,00
	560 - 3.3.90.39.00	0,00	1.000,00	6.000,00	6.000,00	6.600,00	19.600,00
	1 - Recursos Próprios - 0.1.00	0,00	1.000,00	1.000,00	1.000,00	1.100,00	4.100,00
	25 - Recursos FNAS - 0.1.52	0,00	0,00	5.000,00	5.000,00	5.500,00	15.500,00
Programa:	818 - PERNAMBUCO NO BATENTE	0,00	0,00	81.000,00	81.000,00	89.100,00	251.100,00
Ação:	1.132 - Aquisição de Veículos, Móveis, Máquinas e Equipamentos Diversos -	0,00	0,00	36.000,00	36.000,00	39.600,00	111.600,00
	802 - 4.4.90.52.00	0,00	0,00	36.000,00	36.000,00	39.600,00	111.600,00
	1 - Recursos Próprios - 0.1.00	0,00	0,00	10.000,00	10.000,00	11.000,00	31.000,00
	36 - FEAS - Transferência Fundo a Fundo Assistência Social - 0.1.43	0,00	0,00	26.000,00	26.000,00	28.600,00	80.600,00
Ação:	2.196 - Manutenção do Programa Pernambuco no Batente	0,00	0,00	45.000,00	45.000,00	49.500,00	139.500,00
	805 - 3.3.90.30.00	0,00	0,00	15.000,00	15.000,00	16.500,00	46.500,00
	1 - Recursos Próprios - 0.1.00	0,00	0,00	5.000,00	5.000,00	5.500,00	15.500,00
	36 - FEAS - Transferência Fundo a Fundo Assistência Social - 0.1.43	0,00	0,00	10.000,00	10.000,00	11.000,00	31.000,00
	803 - 3.3.90.36.00	0,00	0,00	15.000,00	15.000,00	16.500,00	46.500,00
	1 - Recursos Próprios - 0.1.00	0,00	0,00	5.000,00	5.000,00	5.500,00	15.500,00
	36 - FEAS - Transferência Fundo a Fundo Assistência Social - 0.1.43	0,00	0,00	10.000,00	10.000,00	11.000,00	31.000,00
	804 - 3.3.90.39.00	0,00	0,00	15.000,00	15.000,00	16.500,00	46.500,00
	1 - Recursos Próprios - 0.1.00	0,00	0,00	5.000,00	5.000,00	5.500,00	15.500,00
	36 - FEAS - Transferência Fundo a Fundo Assistência Social - 0.1.43	0,00	0,00	10.000,00	10.000,00	11.000,00	31.000,00
Programa:	819 - CASA DE ACOLHIMENTO	0,00	0,00	70.000,00	161.000,00	178.205,00	409.205,00
Ação:	1.131 - Aquisição de Veículos, Móveis, Máquinas e Equipamentos Diversos - Casa de	0,00	0,00	25.000,00	15.000,00	15.500,00	55.500,00
	806 - 4.4.90.52.00	0,00	0,00	25.000,00	15.000,00	15.500,00	55.500,00
	1 - Recursos Próprios - 0.1.00	0,00	0,00	5.000,00	5.000,00	5.500,00	15.500,00
	16 - Convênios da Assistência Social - 0.1.53	0,00	0,00	20.000,00	10.000,00	10.000,00	40.000,00
Ação:	2.195 - Manutenção da Casa de Acolhimento	0,00	0,00	45.000,00	146.000,00	162.705,00	353.705,00
	807 - 3.3.90.30.00	0,00	0,00	15.000,00	15.000,00	15.500,00	45.500,00
	1 - Recursos Próprios - 0.1.00	0,00	0,00	5.000,00	5.000,00	5.500,00	15.500,00
	16 - Convênios da Assistência Social - 0.1.53	0,00	0,00	10.000,00	10.000,00	10.000,00	30.000,00
	808 - 3.3.90.36.00	0,00	0,00	15.000,00	112.000,00	126.305,00	253.305,00
	1 - Recursos Próprios - 0.1.00	0,00	0,00	5.000,00	89.000,00	97.900,00	191.900,00
	16 - Convênios da Assistência Social - 0.1.53	0,00	0,00	10.000,00	23.000,00	28.405,00	61.405,00
	809 - 3.3.90.39.00	0,00	0,00	15.000,00	19.000,00	20.900,00	54.900,00
	1 - Recursos Próprios - 0.1.00	0,00	0,00	5.000,00	9.000,00	9.900,00	23.900,00
	16 - Convênios da Assistência Social - 0.1.53	0,00	0,00	10.000,00	10.000,00	11.000,00	31.000,00

Demonstrativo de Compatibilidade entre o PPA e a LOA

PPA 2014 - 2017 - Valores em R\$

		Valor global	2014	2015	2016	2017	Total
Função:	14 - Direitos da Cidadania	0,00	500.000,00	250.000,00	296.000,00	325.600,00	1.371.600,00
Subfunção:	422 - Direitos Individuais, Coletivos e Difusos	0,00	500.000,00	250.000,00	296.000,00	325.600,00	1.371.600,00
Programa:	811 - FORTALECIMENTO SÓCIO-POLÍTICO DAS MULHERES	0,00	330.000,00	170.000,00	176.000,00	193.600,00	869.600,00
Ação:	1.34 - Aquisição de equipamentos diversos, para implantação das ações do	0,00	30.000,00	30.000,00	30.000,00	33.000,00	123.000,00
	530 - 4.4.90.52.00	0,00	30.000,00	30.000,00	30.000,00	33.000,00	123.000,00
	1 - Recursos Próprios - 0.1.00	0,00	15.000,00	30.000,00	30.000,00	33.000,00	108.000,00
	25 - Recursos FNAS - 0.1.52	0,00	15.000,00	0,00	0,00	0,00	15.000,00
Ação:	1.36 - Implantação da Casa de Acolhimento à Mulher	0,00	100.000,00	50.000,00	50.000,00	55.000,00	255.000,00
	529 - 4.4.90.51.00	0,00	100.000,00	50.000,00	50.000,00	55.000,00	255.000,00
	1 - Recursos Próprios - 0.1.00	0,00	50.000,00	50.000,00	50.000,00	55.000,00	205.000,00
	25 - Recursos FNAS - 0.1.52	0,00	50.000,00	0,00	0,00	0,00	50.000,00
Ação:	2.81 - Manutenção das atividades do programa de fortalecimento sócio-político das	0,00	200.000,00	90.000,00	96.000,00	105.600,00	491.600,00
	531 - 3.3.90.30.00	0,00	40.000,00	20.000,00	20.000,00	22.000,00	102.000,00
	1 - Recursos Próprios - 0.1.00	0,00	20.000,00	20.000,00	20.000,00	22.000,00	82.000,00
	25 - Recursos FNAS - 0.1.52	0,00	20.000,00	0,00	0,00	0,00	20.000,00
	532 - 3.3.90.32.00	0,00	40.000,00	20.000,00	20.000,00	22.000,00	102.000,00
	1 - Recursos Próprios - 0.1.00	0,00	20.000,00	20.000,00	20.000,00	22.000,00	82.000,00
	25 - Recursos FNAS - 0.1.52	0,00	20.000,00	0,00	0,00	0,00	20.000,00
	533 - 3.3.90.36.00	0,00	40.000,00	10.000,00	16.000,00	17.600,00	83.600,00
	1 - Recursos Próprios - 0.1.00	0,00	20.000,00	10.000,00	16.000,00	17.600,00	63.600,00
	25 - Recursos FNAS - 0.1.52	0,00	20.000,00	0,00	0,00	0,00	20.000,00
	534 - 3.3.90.39.00	0,00	40.000,00	20.000,00	20.000,00	22.000,00	102.000,00
	1 - Recursos Próprios - 0.1.00	0,00	20.000,00	20.000,00	20.000,00	22.000,00	82.000,00
	25 - Recursos FNAS - 0.1.52	0,00	20.000,00	0,00	0,00	0,00	20.000,00
	535 - 3.3.90.48.00	0,00	40.000,00	20.000,00	20.000,00	22.000,00	102.000,00
	1 - Recursos Próprios - 0.1.00	0,00	20.000,00	20.000,00	20.000,00	22.000,00	82.000,00
	25 - Recursos FNAS - 0.1.52	0,00	20.000,00	0,00	0,00	0,00	20.000,00
Programa:	812 - ESTAÇÃO DA JUVENTUDE	0,00	170.000,00	80.000,00	120.000,00	132.000,00	502.000,00
Ação:	1.35 - Aquisição de móveis, máquinas e equipamentos	0,00	50.000,00	20.000,00	20.000,00	22.000,00	112.000,00
	536 - 4.4.90.52.00	0,00	50.000,00	20.000,00	20.000,00	22.000,00	112.000,00
	1 - Recursos Próprios - 0.1.00	0,00	20.000,00	20.000,00	20.000,00	22.000,00	82.000,00
	25 - Recursos FNAS - 0.1.52	0,00	30.000,00	0,00	0,00	0,00	30.000,00
Ação:	2.82 - Manutenção das atividades vinculadas ao Programa Núcleo da Juventude	0,00	120.000,00	60.000,00	100.000,00	110.000,00	390.000,00
	537 - 3.3.90.30.00	0,00	30.000,00	15.000,00	17.000,00	18.700,00	80.700,00
	1 - Recursos Próprios - 0.1.00	0,00	15.000,00	15.000,00	17.000,00	18.700,00	65.700,00
	25 - Recursos FNAS - 0.1.52	0,00	15.000,00	0,00	0,00	0,00	15.000,00
	538 - 3.3.90.36.00	0,00	30.000,00	15.000,00	53.000,00	58.300,00	156.300,00
	1 - Recursos Próprios - 0.1.00	0,00	15.000,00	15.000,00	53.000,00	58.300,00	141.300,00

Demonstrativo de Compatibilidade entre o PPA e a LOA

PPA 2014 - 2017 - Valores em R\$

		Valor global	2014	2015	2016	2017	Total
	25 - Recursos FNAS - 0.1.52	0,00	15.000,00	0,00	0,00	0,00	15.000,00
	539 - 3.3.90.39.00	0,00	30.000,00	15.000,00	15.000,00	16.500,00	76.500,00
	1 - Recursos Próprios - 0.1.00	0,00	15.000,00	15.000,00	15.000,00	16.500,00	61.500,00
	25 - Recursos FNAS - 0.1.52	0,00	15.000,00	0,00	0,00	0,00	15.000,00
	540 - 3.3.90.48.00	0,00	30.000,00	15.000,00	15.000,00	16.500,00	76.500,00
	1 - Recursos Próprios - 0.1.00	0,00	15.000,00	15.000,00	15.000,00	16.500,00	61.500,00
	25 - Recursos FNAS - 0.1.52	0,00	15.000,00	0,00	0,00	0,00	15.000,00
Unidade Gestora:	20007 - Fundo Municipal de Assistência ao Idoso dos Bezerros	0,00	86.000,00	130.000,00	154.000,00	169.400,00	539.400,00
Unidade Orçamentária:	24001 - FUNDO MUNICIPAL DE ASSISTÊNCIA AO IDOSO	0,00	86.000,00	130.000,00	154.000,00	169.400,00	539.400,00
Função:	8 - Assistência Social	0,00	86.000,00	130.000,00	154.000,00	169.400,00	539.400,00
Subfunção:	241 - Assistência ao Idoso	0,00	86.000,00	130.000,00	154.000,00	169.400,00	539.400,00
Programa:	814 - GESTÃO DO FUNDO MUNICIPAL DE ASSISTÊNCIA AO IDOSO	0,00	86.000,00	130.000,00	154.000,00	169.400,00	539.400,00
Ação:	1.89 - Reequipar as ações vinculadas ao Fundo Municipal de Assistência ao Idoso.	0,00	7.000,00	5.000,00	5.000,00	5.500,00	22.500,00
	467 - 4.4.90.52.00	0,00	7.000,00	5.000,00	5.000,00	5.500,00	22.500,00
	1 - Recursos Próprios - 0.1.00	0,00	7.000,00	5.000,00	5.000,00	5.500,00	22.500,00
Ação:	2.174 - Manutenção do FMAI – Fundo Municipal de Assistência Idoso	0,00	79.000,00	125.000,00	149.000,00	163.900,00	516.900,00
	468 - 3.1.90.04.00	0,00	7.000,00	5.000,00	5.000,00	5.500,00	22.500,00
	1 - Recursos Próprios - 0.1.00	0,00	7.000,00	5.000,00	5.000,00	5.500,00	22.500,00
	469 - 3.1.90.11.00	0,00	13.000,00	10.000,00	10.000,00	11.000,00	44.000,00
	1 - Recursos Próprios - 0.1.00	0,00	13.000,00	10.000,00	10.000,00	11.000,00	44.000,00
	470 - 3.1.90.13.00	0,00	2.000,00	1.000,00	1.000,00	1.100,00	5.100,00
	1 - Recursos Próprios - 0.1.00	0,00	2.000,00	1.000,00	1.000,00	1.100,00	5.100,00
	471 - 3.1.91.13.00	0,00	2.000,00	2.000,00	2.000,00	2.200,00	8.200,00
	1 - Recursos Próprios - 0.1.00	0,00	2.000,00	2.000,00	2.000,00	2.200,00	8.200,00
	472 - 3.3.90.14.00	0,00	2.000,00	2.000,00	2.000,00	2.200,00	8.200,00
	1 - Recursos Próprios - 0.1.00	0,00	2.000,00	2.000,00	2.000,00	2.200,00	8.200,00
	473 - 3.3.90.30.00	0,00	12.000,00	6.000,00	6.000,00	6.600,00	30.600,00
	1 - Recursos Próprios - 0.1.00	0,00	12.000,00	6.000,00	6.000,00	6.600,00	30.600,00
	474 - 3.3.90.36.00	0,00	26.000,00	85.000,00	90.000,00	99.000,00	300.000,00
	1 - Recursos Próprios - 0.1.00	0,00	26.000,00	85.000,00	90.000,00	99.000,00	300.000,00
	475 - 3.3.90.39.00	0,00	13.000,00	12.000,00	31.000,00	34.100,00	90.100,00
	1 - Recursos Próprios - 0.1.00	0,00	13.000,00	12.000,00	31.000,00	34.100,00	90.100,00
	476 - 3.3.90.47.00	0,00	2.000,00	2.000,00	2.000,00	2.200,00	8.200,00
	1 - Recursos Próprios - 0.1.00	0,00	2.000,00	2.000,00	2.000,00	2.200,00	8.200,00
Unidade Gestora:	20008 - CONIAPE - Consórcio Público Intermunicipal do Agres	0,00	0,00	0,00	128.000,00	128.000,00	256.000,00
Unidade Orçamentária:	28001 - CONSÓRCIO PÚBL. INTERMUN. DO AGRESTE PERNAM	0,00	0,00	0,00	128.000,00	128.000,00	256.000,00
Função:	4 - Administração	0,00	0,00	0,00	126.888,88	126.888,88	253.777,76
Subfunção:	122 - Administração Geral	0,00	0,00	0,00	126.888,88	126.888,88	253.777,76

Demonstrativo de Compatibilidade entre o PPA e a LOA

PPA 2014 - 2017 - Valores em R\$

		Valor global	2014	2015	2016	2017	Total
Programa:	490 - GESTÃO ADMINISTRATIVA DO CONIAPE	0,00	0,00	0,00	126.888,88	126.888,88	253.777,76
Ação:	1.901 - MODERNIZAÇÃO DA ESTRUTURA FÍSICA (CONSTRUÇÃO/REFORMA E/OU	0,00	0,00	0,00	555,56	555,56	1.111,12
	842 - 4.4.90.51.00	0,00	0,00	0,00	555,56	555,56	1.111,12
	37 - CONSÓRCIO PÚBLICO -	0,00	0,00	0,00	555,56	555,56	1.111,12
Ação:	1.902 - AQUISIÇÃO DE VEÍCULOS, MÓVEIS, MÁQUINAS E EQUIPAMENTOS	0,00	0,00	0,00	1.666,67	1.666,67	3.333,34
	843 - 4.4.90.52.00	0,00	0,00	0,00	1.666,67	1.666,67	3.333,34
	37 - CONSÓRCIO PÚBLICO -	0,00	0,00	0,00	1.666,67	1.666,67	3.333,34
Ação:	1.903 - AQUISIÇÃO DE IMÓVEL PARA A SEDE DO CONIAPE	0,00	0,00	0,00	555,56	555,56	1.111,12
	844 - 4.4.90.61.00	0,00	0,00	0,00	555,56	555,56	1.111,12
	37 - CONSÓRCIO PÚBLICO -	0,00	0,00	0,00	555,56	555,56	1.111,12
Ação:	2.901 - MANUTENÇÃO DAS ATIVIDADES ADMINISTRATIVAS DO CONIAPE	0,00	0,00	0,00	124.111,09	124.111,09	248.222,18
	845 - 3.1.90.04.00	0,00	0,00	0,00	1.111,11	1.111,11	2.222,22
	37 - CONSÓRCIO PÚBLICO -	0,00	0,00	0,00	1.111,11	1.111,11	2.222,22
	846 - 3.1.90.11.00	0,00	0,00	0,00	42.222,18	42.222,18	84.444,36
	37 - CONSÓRCIO PÚBLICO -	0,00	0,00	0,00	42.222,18	42.222,18	84.444,36
	847 - 3.1.90.13.00	0,00	0,00	0,00	13.333,32	13.333,32	26.666,64
	37 - CONSÓRCIO PÚBLICO -	0,00	0,00	0,00	13.333,32	13.333,32	26.666,64
	848 - 3.1.90.16.00	0,00	0,00	0,00	111,11	111,11	222,22
	37 - CONSÓRCIO PÚBLICO -	0,00	0,00	0,00	111,11	111,11	222,22
	849 - 3.1.90.91.00	0,00	0,00	0,00	111,11	111,11	222,22
	37 - CONSÓRCIO PÚBLICO -	0,00	0,00	0,00	111,11	111,11	222,22
	850 - 3.1.90.92.00	0,00	0,00	0,00	333,33	333,33	666,66
	37 - CONSÓRCIO PÚBLICO -	0,00	0,00	0,00	333,33	333,33	666,66
	851 - 3.1.90.94.00	0,00	0,00	0,00	111,11	111,11	222,22
	37 - CONSÓRCIO PÚBLICO -	0,00	0,00	0,00	111,11	111,11	222,22
	852 - 3.1.91.13.00	0,00	0,00	0,00	111,11	111,11	222,22
	37 - CONSÓRCIO PÚBLICO -	0,00	0,00	0,00	111,11	111,11	222,22
	853 - 3.3.90.14.00	0,00	0,00	0,00	3.444,44	3.444,44	6.888,88
	37 - CONSÓRCIO PÚBLICO -	0,00	0,00	0,00	3.444,44	3.444,44	6.888,88
	854 - 3.3.90.30.00	0,00	0,00	0,00	9.999,99	9.999,99	19.999,98
	37 - CONSÓRCIO PÚBLICO -	0,00	0,00	0,00	9.999,99	9.999,99	19.999,98
	855 - 3.3.90.33.00	0,00	0,00	0,00	2.222,22	2.222,22	4.444,44
	37 - CONSÓRCIO PÚBLICO -	0,00	0,00	0,00	2.222,22	2.222,22	4.444,44
	856 - 3.3.90.34.00	0,00	0,00	0,00	111,11	111,11	222,22
	37 - CONSÓRCIO PÚBLICO -	0,00	0,00	0,00	111,11	111,11	222,22
	857 - 3.3.90.35.00	0,00	0,00	0,00	21.111,10	21.111,10	42.222,20
	37 - CONSÓRCIO PÚBLICO -	0,00	0,00	0,00	21.111,10	21.111,10	42.222,20
	858 - 3.3.90.36.00	0,00	0,00	0,00	11.111,10	11.111,10	22.222,20

Demonstrativo de Compatibilidade entre o PPA e a LOA

PPA 2014 - 2017 - Valores em R\$

		Valor global	2014	2015	2016	2017	Total
	37 - CONSÓRCIO PÚBLICO -	0,00	0,00	0,00	11.111,10	11.111,10	22.222,20
	859 - 3.3.90.37.00	0,00	0,00	0,00	111,11	111,11	222,22
	37 - CONSÓRCIO PÚBLICO -	0,00	0,00	0,00	111,11	111,11	222,22
	860 - 3.3.90.39.00	0,00	0,00	0,00	16.666,75	16.666,75	33.333,50
	37 - CONSÓRCIO PÚBLICO -	0,00	0,00	0,00	16.666,75	16.666,75	33.333,50
	861 - 3.3.90.41.00	0,00	0,00	0,00	111,11	111,11	222,22
	37 - CONSÓRCIO PÚBLICO -	0,00	0,00	0,00	111,11	111,11	222,22
	862 - 3.3.90.46.00	0,00	0,00	0,00	555,56	555,56	1.111,12
	37 - CONSÓRCIO PÚBLICO -	0,00	0,00	0,00	555,56	555,56	1.111,12
	863 - 3.3.90.47.00	0,00	0,00	0,00	1.111,11	1.111,11	2.222,22
	37 - CONSÓRCIO PÚBLICO -	0,00	0,00	0,00	1.111,11	1.111,11	2.222,22
	864 - 3.3.90.92.00	0,00	0,00	0,00	111,11	111,11	222,22
	37 - CONSÓRCIO PÚBLICO -	0,00	0,00	0,00	111,11	111,11	222,22
Função:	28 - Encargos Especiais	0,00	0,00	0,00	1.111,12	1.111,12	2.222,24
Subfunção:	846 - Outros Encargos Especiais	0,00	0,00	0,00	1.111,12	1.111,12	2.222,24
Programa:	490 - GESTÃO ADMINISTRATIVA DO CONIAPE	0,00	0,00	0,00	1.111,12	1.111,12	2.222,24
Ação:	0.8 - INDENIZAÇÕES E RESTITUIÇÕES DIVERSAS - RATEIO	0,00	0,00	0,00	555,56	555,56	1.111,12
	865 - 3.3.90.93.00	0,00	0,00	0,00	555,56	555,56	1.111,12
	37 - CONSÓRCIO PÚBLICO -	0,00	0,00	0,00	555,56	555,56	1.111,12
Ação:	0.11 - PARCELAMENTO E AMORTIZAÇÃO DA DÍVIDA CONTRATUAL	0,00	0,00	0,00	555,56	555,56	1.111,12
	866 - 4.4.90.71.00	0,00	0,00	0,00	555,56	555,56	1.111,12
	37 - CONSÓRCIO PÚBLICO -	0,00	0,00	0,00	555,56	555,56	1.111,12
Unidade Gestora:	20009 - COMUPE - Consórcio Intermunicipal dos Municípios Pe	0,00	0,00	0,00	27.000,00	27.000,00	54.000,00
Unidade Orçamentária:	29001 - CONSÓRCIO INTERMUNICIPAL DOS MUNICÍPIOS PER	0,00	0,00	0,00	27.000,00	27.000,00	54.000,00
Função:	4 - Administração	0,00	0,00	0,00	27.000,00	27.000,00	54.000,00
Subfunção:	122 - Administração Geral	0,00	0,00	0,00	27.000,00	27.000,00	54.000,00
Programa:	491 - GESTÃO ADMINISTRATIVA DO COMUPE	0,00	0,00	0,00	27.000,00	27.000,00	54.000,00
Ação:	1.905 - AQUISIÇÃO DE VEÍCULOS, MÓVEIS, MÁQUINAS E EQUIP. DIVERSOS PARA	0,00	0,00	0,00	2.678,57	2.678,57	5.357,14
	921 - 4.4.90.52.00	0,00	0,00	0,00	2.678,57	2.678,57	5.357,14
	37 - CONSÓRCIO PÚBLICO -	0,00	0,00	0,00	2.678,57	2.678,57	5.357,14
Ação:	2.902 - MANUTENÇÃO DAS ATIVIDADES ADMINISTRATIVAS DO COMUPE	0,00	0,00	0,00	24.321,43	24.321,43	48.642,86
	911 - 3.1.90.11.00	0,00	0,00	0,00	6.589,29	6.589,29	13.178,58
	37 - CONSÓRCIO PÚBLICO -	0,00	0,00	0,00	6.589,29	6.589,29	13.178,58
	912 - 3.1.90.13.00	0,00	0,00	0,00	1.976,79	1.976,79	3.953,58
	37 - CONSÓRCIO PÚBLICO -	0,00	0,00	0,00	1.976,79	1.976,79	3.953,58
	913 - 3.3.90.14.00	0,00	0,00	0,00	1.446,43	1.446,43	2.892,86
	37 - CONSÓRCIO PÚBLICO -	0,00	0,00	0,00	1.446,43	1.446,43	2.892,86
	914 - 3.3.90.30.00	0,00	0,00	0,00	2.574,64	2.574,64	5.149,28

Demonstrativo de Compatibilidade entre o PPA e a LOA

PPA 2014 - 2017 - Valores em R\$

	Valor global	2014	2015	2016	2017	Total
37 - CONSÓRCIO PÚBLICO -	0,00	0,00	0,00	2.574,64	2.574,64	5.149,28
915 - 3.3.90.33.00	0,00	0,00	0,00	1.607,14	1.607,14	3.214,28
37 - CONSÓRCIO PÚBLICO -	0,00	0,00	0,00	1.607,14	1.607,14	3.214,28
916 - 3.3.90.35.00	0,00	0,00	0,00	4.821,43	4.821,43	9.642,86
37 - CONSÓRCIO PÚBLICO -	0,00	0,00	0,00	4.821,43	4.821,43	9.642,86
917 - 3.3.90.36.00	0,00	0,00	0,00	1.607,14	1.607,14	3.214,28
37 - CONSÓRCIO PÚBLICO -	0,00	0,00	0,00	1.607,14	1.607,14	3.214,28
918 - 3.3.90.39.00	0,00	0,00	0,00	2.892,86	2.892,86	5.785,72
37 - CONSÓRCIO PÚBLICO -	0,00	0,00	0,00	2.892,86	2.892,86	5.785,72
919 - 3.3.90.47.00	0,00	0,00	0,00	270,00	270,00	540,00
37 - CONSÓRCIO PÚBLICO -	0,00	0,00	0,00	270,00	270,00	540,00
920 - 3.3.90.93.00	0,00	0,00	0,00	535,71	535,71	1.071,42
37 - CONSÓRCIO PÚBLICO -	0,00	0,00	0,00	535,71	535,71	1.071,42

Demonstrativo de Compatibilidade entre o PPA e a LOA

Filtros utilizados

Nenhum filtro realizado.



MUNICÍPIO DE BEZERROS

**DEMONSTRATIVO DE ANISTIAS, REMISSÕES E OUTROS BENEFÍCIOS FISCAIS
2016**

R\$ milhares

TRIBUTO	MODALIDADE	SETORES/ PROGRAMAS/ BENEFICIÁRIO	RENÚNCIA DE RECEITA PREVISTA			COMPENSAÇÃO
			2016	2017	2018	
TOTAL						

SEVERINO OTÁVIO RAPOSO MONTEIRO
Prefeito