



## **LEI Nº 1.105, DE 28 DE NOVEMBRO DE 2014.**

Estima a RECEITA e fixa a DESPESA do Município para o exercício financeiro de 2015.

O PREFEITO DO MUNICÍPIO DE BEZERROS, Estado de Pernambuco, no uso de suas atribuições legais, faz saber que a Câmara Municipal de Vereadores aprovou e eu sanciono a seguinte Lei:

### **CAPÍTULO I DAS DISPOSIÇÕES PRELIMINARES Seção Única**

Art. 1º. Esta Lei estima a Receita do Município para o exercício financeiro de 2015 no montante de R\$ 119.939.000,00 (Cento e dezenove milhões, novecentos e trinta e nove mil reais) e fixa a Despesa em igual valor, compreendendo, nos termos do art. 165 § 5º da Constituição Federal e da Lei de Diretrizes Orçamentárias para 2015:

I - O Orçamento Fiscal, referente aos Poderes do Município, seus fundos, órgãos e entidades da Administração Pública Municipal direta e indireta;

II - O Orçamento da Seguridade Social, abrangendo às entidades e órgãos da Administração direta e indireta, incluídos fundos, responsáveis pela saúde, previdência e assistência social.

### **CAPÍTULO II DOS ORÇAMENTOS, FISCAL E DA SEGURIDADE SOCIAL. Seção I Da Estimativa da Receita**

Art. 2º. A receita total estimada nos orçamentos fiscal e da seguridade social é de R\$ 119.939.000,00 (Cento e dezenove milhões, novecentos e trinta e nove mil reais), assim distribuída:

- I - Orçamento Fiscal dos Poderes do Município: R\$ 89.727.000,00;
- II - Orçamento da Seguridade Social no valor de R\$ 30.212.000,00, onde:
  - a) R\$ 19.941.000,00 compreende receitas de saúde;
  - b) R\$ 1.291.000,00 compreende receitas de assistência social;
  - c) R\$ 8.980.000,00 correspondente às receitas da entidade de previdência dos servidores municipais (RPPS).



Art. 3º. A receita orçada será realizada mediante a arrecadação dos tributos e demais receitas correntes e de capital, na forma da legislação em vigor, discriminada no Anexo 01, que integra e acompanha esta Lei, distribuída por categoria econômica e origem, sendo:

RECEITAS	VALOR (R\$)
<b>I - RECEITAS CORRENTES</b>	<b>113.525.800,00</b>
a) Receita Tributária	5.711.000,00
b) Receita de Contribuições	9.586.000,00
c) Receita Patrimonial	1.438.000,00
d) Receita de Serviços	200.000,00
e) Transferências Correntes	92.289.800,00
f) Outras Receitas Correntes	4.301.000,00
<b>II - RECEITAS DE CAPITAL</b>	<b>10.286.000,00</b>
a) Operações de Crédito	1.000.000,00
b) Alienação de Bens	286.000,00
c) Transferências de Capital	9.000.000,00
<b>III - RECEITAS CORRENTES INTRAORÇAMENTÁRIAS</b>	<b>4.828.000,00</b>
<b>IV - DEDUÇÕES DE RECEITAS (-)</b>	<b>8.700.800,00</b>
<b>V - TOTAL DAS RECEITAS</b>	<b>119.939.000,00</b>

§ 1º. As receitas estimadas no orçamento e discriminadas de forma consolidada na tabela do caput deste artigo estão detalhadas no Anexo 02, pela natureza, conforme estabelece a Lei Federal nº 4.320, de 1964.

§ 2º. As fontes de recursos estão indicadas nos anexos desta Lei.

## **Seção II Da Fixação da Despesa**

Art. 4º. A Despesa total é fixada nos Orçamentos Fiscal e da Seguridade Social, no mesmo valor da Receita, discriminada por Função, Poderes e Órgãos, em R\$ 119.939.000,00 (Cento e dezenove milhões, novecentos e trinta e nove mil reais) e desdobrada, nos termos da LDO, em:

- I - Orçamento Fiscal: R\$ 79.562.512,40;
- II - Orçamento da Seguridade Social, no valor de R\$ 40.376.487,60:
  - a) R\$ 27.287.487,60 compreende despesas com saúde;
  - b) R\$ 4.199.000,00 são despesas com assistência social;
  - c) R\$ 8.890.000,00 corresponde às despesas do RPPS.



Parágrafo único. Do montante das despesas fixadas nas alíneas "a", "b" e "c" do inciso II do art. 4º R\$ 10.164.487,60 serão custeadas com recursos do Orçamento Fiscal, consoante art. 195, § 2º da Constituição Federal.

### Seção III

#### Da Distribuição da Despesa por Função, Órgãos e Categorias Econômicas.

Art. 5º. A despesa total fixada por funções, subfunções, projetos, atividades e operações especiais dos Poderes e Órgãos, está detalhada nos Anexos 06 a 09, nos termos da Lei Federal nº 4.320, de 1964.

Art. 6º. As categorias econômicas e despesas por grupos estão demonstradas de forma analítica, individualizada por órgão, no Anexo 02 e consolidadas no Resumo da Natureza da Despesa, com totalização na tabela abaixo:

CATEGORIA ECONÔMICA DA DESPESA	VALOR (R\$)
a) DESPESAS CORRENTES	99.561.000,00
b) DESPESAS DE CAPITAL	17.233.000,00
c) RESERVA DE CONTINGÊNCIA	3.145.000,00
TOTAL DA DESPESA POR CATEGORIA ECONÔMICA	119.939.000,00

### Seção IV

#### Dos Anexos de Compatibilidade e de Compensação

Art. 7º. Para atender aos incisos V e VI do art. 27 da LDO/2015, integra a presente Lei:

- I - o Anexo de Compatibilidade da Programação com as Metas Fiscais da LDO;
- II - o Demonstrativo de estimativa da Compensação da Renúncia de Receita decorrente de anistias, remissões, subsídios e benefícios de natureza financeira, tributária e creditícia.

### CAPÍTULO III DOS CRÉDITOS ADICIONAIS

#### Seção Única Dos Créditos Adicionais Suplementares

Art. 8º. Fica o Poder Executivo autorizado a abrir créditos adicionais suplementares até o valor correspondente a 40% (quarenta por cento) da despesa fixada nos orçamentos, fiscal e da seguridade social, com a finalidade de incorporar valores que excedam as previsões constantes desta Lei, mediante a utilização de recursos permitidos no § 1º do art. 43 da Lei nº 4.320, de 1964 e disposições da Lei de Diretrizes Orçamentárias para 2015.



§ 1º. O limite estabelecido no art. 8º passa para 80% (oitenta por cento) quando as dotações destinarem-se ao atendimento as despesas:

- I - do Poder Legislativo;
- II - de pessoal e encargos;
- III - com previdência social;
- IV - com o pagamento da dívida pública;
- V - de custeio dos sistemas municipais de educação, de saúde e assistência social;
- VI - despesas destinadas à defesa civil, combate aos efeitos de catástrofes, secas e as epidemias;
- VII - despesas para execução de investimentos com recursos de transferências voluntárias do Estado e da União.

§ 2º - A reserva de contingência, estabelecida nos termos do art. 5º, inciso III, da Lei Complementar nº. 101, de 2000, será utilizada como recursos orçamentários para suplementação de dotações destinadas ao atendimento de passivos contingentes, riscos e eventos fiscais, consoante disposições da LDO de 2015, sem onerar o limite autorizado no caput deste artigo.

Art. 9º. As alterações ou inclusões de modalidade de aplicação, bem como as mudanças de fontes de recursos, nos grupos de despesas não constituem créditos adicionais ao Orçamento.

**CAPÍTULO IV**  
**DAS OPERAÇÕES DE CRÉDITO**  
**Seção Única**  
**Da Autorização para Realizar Operações de Crédito**

Art. 10. Fica o Poder Executivo autorizado a contratar e oferecer garantias a empréstimos voltados para a modernização administrativa e tributária, bem como a execução de programas de habitação, saneamento, infraestrutura e outros investimentos públicos, assim como para aquisição de equipamentos, respeitados os limites da Lei Complementar nº 101, de 2000, de Resoluções do Senado Federal, disposições da legislação pertinente e compatibilidade com programas federais.

Art. 11. Fica, ainda, o Poder Executivo autorizado a contratar Operações de Crédito por Antecipação de Receita Orçamentária (ARO), nos termos da legislação aplicável.

**CAPÍTULO V**  
**DAS DISPOSIÇÕES GERAIS**  
**Seção Única**  
**Das Disposições Gerais**

Art.12. A utilização de dotações com origem de recursos em convênios ou operações de crédito fica condicionada à celebração dos instrumentos respectivos.



Art. 13. Na fixação dos valores das dotações para pessoal estão consideradas margens de expansão referentes as projeções para acréscimos de despesas destinadas a atender as disposições do §1º do art. 169 da Constituição Federal e da Lei de Diretrizes Orçamentárias, inclusive a expansão das despesas com o aumento do salário mínimo que vigora a partir de janeiro de 2015.

Art. 14. O Poder Executivo, no interesse da Administração, poderá designar como unidades gestoras de créditos orçamentários, unidades administrativas subordinadas ao mesmo órgão, com as atribuições de movimentar dotações consignadas às unidades orçamentárias, atendendo às disposições do parágrafo único do art. 14 e às do art. 66 da Lei Federal nº 4.320, de 17 de março de 1964.

Art. 15. O Chefe do Poder Executivo, no âmbito deste Poder, adotará parâmetros para utilização das dotações, de forma a compatibilizar despesas à efetiva realização das receitas e para garantir as metas de resultado estabelecidas na Lei de Diretrizes Orçamentárias, consoante legislação específica.

Art. 16. O Poder Executivo estabelecerá Programação Financeira, onde fixará as medidas necessárias a manter os dispêndios compatíveis com as receitas a fim de obter o equilíbrio financeiro.

Parágrafo único. Decreto Executivo estabelecerá a programação financeira e o cronograma de desembolso.

Art. 17. A presente Lei entra em vigor na data de sua publicação, contando-se seus efeitos de 1º Janeiro de 2015 a 31 de dezembro de 2015.

Gabinete do Prefeito, 28 de novembro de 2014.

**SEVERINO OTÁVIO RAPOSO MONTEIRO**  
PREFEITO

# Município de Bezerros

PRAÇA DUQUE DE CARIAS, 60 - CENTRO - 55.060-000 - Bezerros/ PE  
 CNPJ: 10.091.510/0001-75 Fone: (81) 3728-6730



Usuário: Processamento de

Chave de Autenticação Digital  
 3067-9372-534

Página  
 3 / 1

## Anexo 1 da Lei Nº 4.320/64 - Demonstração da Receita e Despesa Segundo as Categorias Econômicas

Valores em R\$ - Período: Orçamento/2015

RECEITA		DESPESA	
<b>Receitas Correntes</b>		<b>Despesas Correntes</b>	
Receita Tributária	5.711.000,00	Pessoal e Encargos Sociais	54.339.855,20
Receita de Contribuições	9.586.000,00	Juros e Encargos da Dívida	20.000,00
Receita Patrimonial	1.438.000,00	Outras Despesas Correntes	40.624.144,80
Receita de Serviços	200.000,00		
Transferências Correntes	92.289.800,00		
Outras Receitas Correntes	4.301.000,00		
<b>Total das Receitas Correntes</b>	<b>113.525.800,00</b>	<b>Total de Despesas Correntes</b>	<b>94.984.000,00</b>
Dedução	-8.700.800,00		
<b>Déficit</b>		<b>Superávit</b>	<b>9.841.000,00</b>
<b>Total</b>	<b>104.825.000,00</b>	<b>Total</b>	<b>104.825.000,00</b>
Superávit do Orçamento	9.841.000,00	Déficit do Orçamento	
<b>Receitas de Capital</b>		<b>Despesas de Capital</b>	
Operação de Crédito	1.000.000,00	Investimentos	16.435.000,00
Alienação de Bens	286.000,00	Amortização da Dívida	517.000,00
Transferência de Capital	9.000.000,00		
<b>Total das Receitas de Capital</b>	<b>10.286.000,00</b>	<b>Total de Despesas de Capital</b>	<b>16.952.000,00</b>
<b>Déficit</b>		Reserva de Contingência	3.145.000,00
<b>Total</b>	<b>20.127.000,00</b>	<b>Superávit</b>	<b>30.000,00</b>
Superávit do Orçamento	30.000,00	<b>Total</b>	<b>20.127.000,00</b>
Déficit do Orçamento			
<b>Receitas Correntes Intra-Orçamentárias</b>		<b>Despesas Correntes Intra-Orçamentárias</b>	
Receitas de Contribuição Intra-Orçamentária	4.816.000,00	Pessoal e Encargos Sociais	4.507.000,00
Outras Receitas Correntes Intra-Orçamentárias	12.000,00	Juros e Encargos da Dívida	20.000,00
		Outras Despesas Correntes	50.000,00
<b>Total das Receitas Correntes Intra-Orçamentárias</b>	<b>4.828.000,00</b>	<b>Total das Despesas Correntes Intra-Orçamentárias</b>	<b>4.577.000,00</b>
<b>Déficit</b>		<b>Superávit</b>	<b>281.000,00</b>
<b>Total</b>	<b>4.858.000,00</b>	<b>Total</b>	<b>4.858.000,00</b>
Superávit do Orçamento	281.000,00	Déficit do Orçamento	
<b>Receitas de Capital Intra-Orçamentárias</b>		<b>Despesas de Capital Intra-Orçamentárias</b>	
<b>Total das Receitas de Capital Intra-Orçamentárias</b>		Amortização da Dívida	281.000,00
<b>Déficit</b>		<b>Total das Despesas de Capital Intra-Orçamentárias</b>	<b>281.000,00</b>
<b>Total</b>	<b>281.000,00</b>	<b>Superávit</b>	
Superávit do Orçamento		<b>Total</b>	<b>281.000,00</b>
Déficit do Orçamento			
<b>Transferências Financeiras</b>		<b>Transferências Financeiras</b>	
<b>Total das Transferências Financeiras</b>		<b>Total das Transferências Financeiras</b>	
<b>Déficit</b>		<b>Superávit</b>	
<b>Total</b>		<b>Total</b>	
<b>TOTAL GERAL</b>	<b>119.939.000,00</b>	<b>TOTAL GERAL</b>	<b>119.939.000,00</b>

### Resumo

RECEITA		DESPESA	
Receitas Correntes	104.825.000,00	Despesas Correntes	94.984.000,00
Receitas de Capital	10.286.000,00	Despesas de Capital	16.952.000,00
Receitas Correntes Intra-Orçamentárias	4.828.000,00	Despesas Correntes Intra-Orçamentárias	4.577.000,00
Receitas de Capital Intra-Orçamentárias		Despesas de Capital Intra-Orçamentárias	281.000,00
Transferências Financeiras		Reserva de Contingência	3.145.000,00
		Transferências Financeiras	
<b>Déficit</b>		<b>Superávit</b>	
<b>TOTAL GERAL</b>	<b>119.939.000,00</b>	<b>TOTAL GERAL</b>	<b>119.939.000,00</b>

Entidades Consolidadas: Prefeitura Municipal dos Bezerros, Câmara Municipal de Vereadores, Instituto de Previdência dos Servidores dos Bezerros - IPREB, Fundo Municipal de Saúde dos Bezerros, Fundo Municipal de Criança e do Adolescente dos Bezerros, Fundo Municipal de Assistência Social dos Bezerros, Fundo Municipal de Assistência ao Idoso dos Bezerros



**MUNICÍPIO DE BEZERROS**  
**ORÇAMENTO PARA 2015**  
**TABELA DA LEGISLAÇÃO DA RECEITA**

Classificação	Descrição	Fundamento Legal
1000.00.00.00	RECEITAS CORRENTES	
1100.00.00.00	RECEITA TRIBUTÁRIA	Legislação Tributária e CTM
1110.00.00.00	IMPOSTOS	Código Tributário Municipal - CTM
1111.00.00.00	IMPOSTOS S/ O PATRIM E A RENDA	Art. 156 a 158 da Constituição Federal (CF)
1112.02.00.00	IMP. S/ PROP. RURAL E TERRITORIAL	CTM
1112.02.01.00	IMPOSTO RURAL	CTM
1112.02.02.00	IMPOSTO TERRITORIAL URBANO	CTM
1112.04.00.00	IMP. S/ RENDA E PROVENTOS DE QUALQUER NAT	Art. 158, inciso I da CF
1112.04.31.00	IRRF S/ RENDIMENTOS DO TRABALHO	Art. 158, inciso I da CF
1112.04.34.00	IRRF S/ OUTROS RENDIMENTOS	Art. 158, inciso I da CF
1112.06.00.00	IMP S/ TRANS INTER-VIVOS DE BENS IMÓVEIS	CTM e Art. 156, II da CF
1113.00.00.00	IMPOSTOS S/ PRODUÇÃO E A CIRCULAÇÃO	
1113.05.00.00	IMPOSTO SOBRE SERVIÇOS DE QUALQUER NATUREZA	Art. 156, II da CF - CTM
1113.05.01.01	IMPOSTO S/ SERVIÇOS DE QUALQUER NATUREZA - ISSQN	Art. 156, III da CF - CTM
1113.05.01.02	SIMPLES NACIONAL	Art. 156, III da CF - CTM - LC nº 123/2006
1120.00.00.00	TAXAS	
1121.00.00.00	TAXAS P/ EXERCÍCIO DO PODER DE POLÍCIA	CTM
1121.17.00.00	TAXA FISC DE VIGILANCIA SANITÁRIA	CTM
1121.21.00.00	TAXA DE CONTROLE E FISCALIZAÇÃO AMBIENTAL	CTM e legislação específica
1121.22.00.00	TAXA DE SERVIÇOS ADMINISTRATIVOS	CTM
1121.25.00.00	TAXA LIC FUNCON ESTAB COM IND PREST SERV	CTM
1121.26.00.00	TAXA DE PUBLICIDADE COMERCIAL	CTM
1121.27.00.00	TAXA DE APREENSÃO E DEPOSITO	CTM
1121.28.00.00	TAXA FUNCON ESTAB EM HOR ESPECIAL	CTM
1121.29.00.00	TAXA DE LICENÇA P/ EXEC DE OBRAS	CTM
1121.30.00.00	TAXA AUTORIZACAO FUNCON TRANSPORTE	CTM
1121.31.00.00	TAXA UTILIZ AREA DOMINIO PUBLICO	CTM
1121.32.00.00	TAXA APROV PROJ CONSTRUCAO CIVIL	CTM
1121.35.00.00	TAXA DE ALINHAM E NIVELAMENTO	CTM
1121.36.00.00	TAXA APREENSÃO DEP LIBERAC ANIMAIS	CTM
1121.99.00.00	OUTRAS TAXAS EXERCICIO PODER DE POLÍCIA	CTM
1122.00.00.00	TAXAS P/ PRESTACAO DE SERVICOS	CTM
1122.12.00.00	EMOLUM CUSTAS PROCESSUAIS ADMINISTRATIVA	CTM
1122.21.00.00	TAXAS DE SERVIÇOS CADASTRAS	CTM
1122.28.00.00	TAXA DE CEMITÍRIOS	CTM
1122.90.00.00	TAXA DE LIMPEZA PUBLICA	CTM
1122.99.00.00	OUTRAS TAXAS P/ PRESTACAO DE SERVICOS	CTM
1130.00.00.00	CONTRIBUICAO DE MELHORIA	Art. 145 da Constituição Federal
1130.01.00.00	CONTRIB MELH EXP REDE AGUA/ESGOTO	Art. 145, III da CF
1130.02.00.00	CONTRIB MELH EXP REDE ILUMINACAO	Art. 145-A da CF
1130.04.00.00	CONTRIB MELH P/ PAVIM E OBRAS	Art. 145, III da CF
1130.99.00.00	OUTRAS CONTRIB DE MELHORIA	Art. 145, III da CF
1200.00.00.00	RECEITAS DE CONTRIBUCOES	Art. 149 e do 135 ao 203 da CF
1210.00.00.00	CONTRIBUCOES SOCIAIS	Art. 149 e do 135 ao 203 da CF
1210.29.00.00	CONT PREVIDENCIARIAS DO REGIME PRÓPRIO	Art. 149, § 1º da CF
1210.29.01.00	CONTRIBUICAO PATRONAL SERV. ATIVO CIVIL	Art. 149, § 1º da CF
1210.29.02.00	CONTRIBUICAO PATRONAL INATIVO CIVIL	Art. 149, § 1º da CF
1210.29.05.00	CONTRIBUICAO PATRONAL PENSIONISTA CIVIL	Art. 149, § 1º da CF
1210.29.07.00	CONTRIBUICAO DE SERVIDOR ATIVO CIVIL	Art. 149, § 1º da CF
1210.29.09.00	CONTRIBUICAO DE SERVIDOR INATIVO CIVIL	Art. 149, § 1º da CF
1210.29.11.00	CONTRIBUICAO DE PENSIONISTA CIVIL	Art. 149, § 1º da CF
1210.99.00.00	OUTRAS CONTRIBUCOES SOCIAIS	Art. 135 ao 203 da CF
1220.00.00.00	CONTRIBUCOES ECONOMICAS	
1230.00.00.00	CONT CUSTOIO SERV ILUMIN PUBLICA	Art. 145-A da CF
1300.00.00.00	RECEITA PATRIMONIAL	Legislação Especifica
1310.00.00.00	RECEITAS IMOBILIÁRIAS	Legislação Especifica
1311.00.00.00	ALUGUEIS	Legislação Especifica
1312.00.00.00	ARREDOUMENTOS	Legislação Especifica
1313.00.00.00	TAXA DE OCUPACAO DE IMOVES	Legislação Especifica
1320.00.00.00	RECEITAS DE VALORES MOBILIÁRIOS	Legislação Especifica

1321.00.00.00	JUROS DE TÍTULOS DE RENDA	Legislação Específica
1323.00.00.00	OUTROS RENDIMENTOS DE TÍTULOS	Legislação Específica
1323.00.00.00	DIVIDENDOS	Lei n.º 6.404/76
1325.00.00.00	REMUNERAÇÃO DE DEPÓSITOS BANCÁRIOS	Legislação Específica
1325.01.00.00	REMUNERAÇÃO DE DEPÓSITOS DE RECURSOS VINCULADOS	Legislação Específica
1325.01.01.00	REC. REM. DEP. REC. VINC. FUNDOB	Legislação Específica
1325.01.03.00	REC. REM. DEP. BANC. REC. VINC. AO FUNDO MUNICIPAL DE SAÚDE	Legislação Específica
1325.01.04.00	REC. REM. DEP. BANC. REC. VINCULADA A CONVÊNIO DE SAÚDE	Legislação Específica
1325.01.05.00	REC. REM. DEP. BANC. REC. VINCULADO A MOE	Legislação Específica
1325.01.09.00	REC. REM. DEP. BANC. REC. VINCULADAS A CDE	Legislação Específica
1325.01.10.00	REC. REM. DEP. BANC. REC. VINCULADAS AO FNAS	Legislação Específica
1325.01.11.00	REC. REM. DEP. BANC. REC. VINCULADOS A CONVÊNIO - PE	Legislação Específica
1325.01.99.00	REC. REM. DEP. BANC. RECURSOS VINCULADOS - OUTROS	Legislação Específica
1325.02.00.00	REMUNERAÇÃO DE DEPÓSITOS NÃO VINCULADOS	Legislação Específica
1325.02.99.00	REMUNERAÇÃO DE OUTROS DEPÓSITOS NÃO VINCULADOS	Legislação Específica
1325.02.99.01	REM. OUTROS DEP. RECURSOS NÃO VINCULADOS - FNE	Legislação Específica
1325.02.99.99	REM. OUTROS DEP. RECURSOS NÃO VINCULADOS - DIVERSOS	Legislação Específica
1328.00.00.00	REMUNERAÇÃO DOS INVESTIMENTOS DO RPPS	Legislação Específica
1329.00.00.00	OUTRAS REC VALORES MOBILIÁRIOS	Legislação Específica
1350.00.00.00	RECEITA DE CONCESSÕES E PERMISSÕES	Legislação Específica
1331.00.00.00	RECEITA DE CONCESSÕES E PERMISSÕES - SERVIÇOS	Legislação Específica
1331.01.99.00	OUTRAS REC. CONCESSÕES E PERMISSÕES - SERV. TRANSPORT	Legislação Específica
1331.99.00.00	OUTRAS REC. CONCESSÕES E PERMISSÕES - SERVIÇOS	Legislação Específica
1390.00.00.00	OUTRAS RECEITAS PATRIMONIAIS	Legislação Específica
1400.00.00.00	RECEITA AGROPECUÁRIA	Legislação Específica
1490.00.00.00	OUTRAS RECEITAS AGROPECUÁRIAS	Legislação Específica
1500.00.00.00	RECEITA INDUSTRIAL	Legislação Específica
1520.00.00.00	RECEITA DA INDUST DE TRANSFORMAÇÃO	Legislação Específica
1520.26.00.00	REC INDUSTRIA DE PRODUTOS ALIMENTARES	Legislação Específica
1520.28.00.00	REC USINA DE TRATAM DE LIND	Legislação Específica
1600.00.00.00	RECEITA DE SERVIÇOS	Legislação Específica
1600.05.00.00	SERVIÇOS DE SAÚDE	Arts. 196 e 197 da CF
1600.05.01.00	SERVIÇOS HOSPITALARES	Arts. 196 e 197 da CF
1600.05.03.00	SERV. RADIOLOGICOS E LABORATORIAIS	Arts. 196 e 197 da CF
1600.05.35.00	SERVIÇOS AMBULATORIAIS	Arts. 196 e 197 da CF
1600.05.99.00	OUTROS SERVIÇOS DE SAÚDE	Arts. 196 e 197 da CF
1600.13.00.00	SERVIÇOS ADMINISTRATIVOS	Legislação Específica / CTM
1600.13.03.00	SERV INSCR CONCURSOS PUBLICOS	Legislação Específica / CTM
1600.13.02.00	SERV DE VENDA DE FEITAS	Legislação Específica / CTM
1600.13.04.00	SERVIÇOS DE EXPEDIÇÃO DE CERTIFICADOS	Legislação Específica / CTM
1600.13.05.00	SERV DE FORNECIMENTO DE LUSTAGENS	Legislação Específica / CTM
1600.13.07.00	SERV FOTOCOPIAS E/OU COPIAS HELIOGRÁFICAS	Legislação Específica / CTM
1600.13.99.00	OUTROS SERV ADMINISTRATIVOS	Legislação Específica / CTM
1600.16.00.00	SERVIÇOS EDUCACIONAIS	Legislação Específica
1600.16.03.00	ANUIDADE DO 3º GRAU	Legislação Específica
1600.16.04.00	PÓS-GRADUAÇÃO	Legislação Específica
1600.16.05.00	SERVIÇOS DE MATRÍCULAS	Legislação Específica
1600.16.06.00	SERVIÇOS DE INSCRIÇÃO DE VESTIBULAR	Legislação Específica
1600.16.99.00	OUTROS SERVIÇOS EDUCACIONAIS	Legislação Específica
1600.17.00.00	SERVIÇOS AGROPECUÁRIOS	Legislação Específica
1600.19.00.00	SERV RECREATIVOS E CULTURAIS	Legislação Específica
1600.21.00.00	SERV DE HOSPEDAGEM E ALIMENTAÇÃO	Legislação Específica
1600.22.00.00	SERVIÇOS DE ESTUDOS E PESQUISAS	Legislação Específica
1600.26.00.00	SERV DE FORNECIMENTO DE ÁGUA	Legislação Específica
1600.29.00.00	SERV CADASTRAM DE FORNECEDORES	Legislação Específica
1600.41.00.00	SERV CAPT. ADUCAO. TRAT. RESERV. ÁGUA	Legislação Específica
1600.42.00.00	SERV COLETA, TRANSP. TRAT. DEST. FINAL ESGOTO	Legislação Específica
1600.44.00.00	SERVIÇOS DE ABATE DE ANIMAIS	Legislação Específica
1600.45.00.00	SERV PREPAR. TERRA EM PROP. PARTICULARES	Legislação Específica
1600.46.00.00	SERVIÇOS DE CEMITÉRIO	Legislação Específica
1600.48.00.00	SERV DE RELIGAMENTO DE ÁGUA	Legislação Específica
1600.99.00.00	OUTROS SERVIÇOS	Legislação Específica
1700.00.00.00	TRANSFERÊNCIAS CORRENTES	Constituição Federal
1720.00.00.00	TRANSFERÊNCIAS INTERGOVERNAMENTAIS	Art. 157 a 159 da CF
1721.00.00.00	TRANSFERÊNCIAS DA UNIAO	Art. 159 da CF
1721.01.00.00	PARTICIPAÇÃO NA RECEITA DA UNIAO	Art. 159 da CF
1721.01.01.00	COTA-PARTE DO FPM	Art. 159 da CF
81721.01.02.01	DEDUÇÃO RECEITA - FPM	Art. 159 da CF / Lei n.º 11.494/07
1721.01.05.01	COTA-PARTE DO ITR	Art. 159 da CF
81721.01.05.01	DEDUÇÃO RECITA COTA-PARTE DO ITR	Art. 159 da CF / Lei n.º 11.494/07
1721.22.00.00	TRANSF. COMP. FINAN. PELA EXPLD REC. NATURAIS	Art. 20, §1º da CF
1721.22.70.00	COTA-PARTE FUNDO ESPECIAL PETRÓLEO - FEP	Lei n.º 9.478/97



1721.22.90.00	OUTRAS TRANSFERÊNCIAS FINANC. POR TRANSF. FUNDO A FUNDO	Legislação Específica
1721.33.00.00	TRANSFERÊNCIAS DO SUS - REP. FUNDO/FUNDO	Art. 198 da CF, art. 77 do ADCT e Lei Complementar nº 141, de 2012.
1721.33.10.00	ATENÇÃO BÁSICA	Art. 198 da CF, art. 77 do ADCT e Lei Complementar nº 141, de 2012.
1721.33.10.01	FUNDO ATENÇÃO BÁSICA (FAB FUND)	Art. 198 da CF, art. 77 do ADCT e Lei Complementar nº 141, de 2012.
1721.33.10.02	SAÚDE DA FAMÍLIA - SF	Art. 198 da CF, art. 77 do ADCT e Lei Complementar nº 141, de 2012.
1721.33.10.03	AGENTES COMUNITÁRIOS DE SAÚDE - ACS	Art. 198 da CF, art. 77 do ADCT e Lei Complementar nº 141, de 2012.
1721.33.10.04	SAÚDE BUCAL - SB	Art. 198 da CF, art. 77 do ADCT e Lei Complementar nº 141, de 2012.
1721.33.10.05	FATOR INCENTIVO ATENÇÃO BÁSICA - POVOS INDÍGENAS	Art. 198 da CF, art. 77 do ADCT e Lei Complementar nº 141, de 2012.
1721.33.10.06	INCENTIVO ATENÇÃO À SAÚDE - SISTEMA PENITENCIÁRIO	Art. 198 da CF, art. 77 do ADCT e Lei Complementar nº 141, de 2012.
1721.33.10.07	INCENTIVO ATENÇÃO INTEGRAL À SAÚDE DO ADOLESCENTE	Art. 198 da CF, art. 77 do ADCT e Lei Complementar nº 141, de 2012.
1721.33.10.08	COMPENSAÇÕES DE ESPECIFICIDADES REGIONAIS	Legislação Específica
1721.33.10.09	PROGRAMA SAÚDE NA ESCOLA - PSE	Legislação Específica
1721.33.10.10	NÚCLEO DE APOIO À SAÚDE DA FAMÍLIA - NASF	Legislação Específica
1721.33.10.11	IMPL. POLÍTICA NACIONAL DE ATENÇÃO À SAÚDE DO HOMEM	Legislação Específica
1721.33.10.99	OUTROS PROGRAMAS FINANC. POR TRANSF. FUNDO A FUNDO	Art. 198 da CF, art. 77 do ADCT e Lei Complementar nº 141, de 2012.
1721.33.20.00	ATENÇÃO DE MAC AMBULATORIAL E HOSPITALAR	Art. 198 da CF, art. 77 do ADCT e Lei Complementar nº 141, de 2012.
1721.33.20.01	TITO FINANCIAMENTO	Art. 198 da CF, art. 77 do ADCT e Lei Complementar nº 141, de 2012.
1721.33.20.02	SAMU - SERVIÇO DE ATENDIMENTO MÓVEL DE URGÊNCIA	Art. 198 da CF, art. 77 do ADCT e Lei Complementar nº 141, de 2012.
1721.33.20.03	CEO - CENTRO DE ESPECIALIDADES ODONTOLÓGICAS	Art. 198 da CF, art. 77 do ADCT e Lei Complementar nº 141, de 2012.
1721.33.20.04	CAPS - CENTRO DE ATENÇÃO PSICOSSOCIAL	Art. 198 da CF, art. 77 do ADCT e Lei Complementar nº 141, de 2012.
1721.33.20.05	CEBERT - CENTRO DE REFERÊNCIA EM SAÚDE DO TRABALHADOR	Art. 198 da CF, art. 77 do ADCT e Lei Complementar nº 141, de 2012.
1721.33.20.06	CNNAC - CENTRO NACIONAL REGULAÇÃO DE ALTA COMPLEXIDADE	Art. 198 da CF, art. 77 do ADCT e Lei Complementar nº 141, de 2012.
1721.33.20.07	TERAPIA RENAL SUBSTITUTIVA	Art. 198 da CF, art. 77 do ADCT e Lei Complementar nº 141, de 2012.
1721.33.20.08	TRANSPLANTE - CORNEIA	Art. 198 da CF, art. 77 do ADCT e Lei Complementar nº 141, de 2012.
1721.33.20.09	TRANSPLANTE - RIM	Art. 198 da CF, art. 77 do ADCT e Lei Complementar nº 141, de 2012.
1721.33.20.10	TRANSPLANTE - FÍGADO	Art. 198 da CF, art. 77 do ADCT e Lei Complementar nº 141, de 2012.
1721.33.20.11	TRANSPLANTE - PULMÃO	Art. 198 da CF, art. 77 do ADCT e Lei Complementar nº 141, de 2012.
1721.33.20.12	TRANSPLANTE - COLELÍTICA	Art. 198 da CF, art. 77 do ADCT e Lei Complementar nº 141, de 2012.
1721.33.20.13	TRANSPLANTE - OUTROS	Art. 198 da CF, art. 77 do ADCT e Lei Complementar nº 141, de 2012.
1721.33.20.99	OUTROS PROGRAMAS FINANC. POR TRANSF. FUNDO A FUNDO	Art. 198 da CF, art. 77 do ADCT e Lei Complementar nº 141, de 2012.
1721.33.30.00	VIGILÂNCIA EM SAÚDE	Art. 198 da CF, art. 77 do ADCT e Lei Complementar nº 141, de 2012.
1721.33.30.01	VIGILÂNCIA E PROMOÇÃO DA SAÚDE	Legislação Específica
1721.33.30.02	CAMPANHAS DE VACINAÇÃO	Art. 198 da CF, art. 77 do ADCT e Lei Complementar nº 141, de 2012.
1721.33.30.03	DOTAÇÕES	Art. 198 da CF, art. 77 do ADCT e Lei Complementar nº 141, de 2012.
1721.33.30.04	VIGILÂNCIA SANITÁRIA	Art. 198 da CF, art. 77 do ADCT e Lei Complementar nº 141, de 2012.
1721.33.30.99	OUTROS PROGRAMAS FINANC. POR TRANSF. FUNDO A FUNDO	Art. 198 da CF, art. 77 do ADCT e Lei Complementar nº 141, de 2012.
1721.33.40.00	ASSISTÊNCIA FARMACÉUTICA	Art. 198 da CF, art. 77 do ADCT e Lei Complementar nº 141, de 2012.
1721.33.40.01	COMP. BÁSICO DA ASSIST. FARMACÉUTICA FIBD	Art. 198 da CF, art. 77 do ADCT e Lei Complementar nº 141, de 2012.
1721.33.40.02	FARMÁCIA POPULAR DO BRASIL	Art. 198 da CF, art. 77 do ADCT e Lei Complementar nº 141, de 2012.
1721.33.40.99	OUTROS PROGRAMAS FINANC. POR TRANSF. FUNDO A FUNDO	Art. 198 da CF, art. 77 do ADCT e Lei Complementar nº 141, de 2012.
1721.33.50.00	GESTÃO DO SUS	Art. 198 da CF, art. 77 do ADCT e Lei Complementar nº 141, de 2012.
1721.33.50.01	QUALIFICAÇÃO DA GESTÃO DO SUS	Art. 198 da CF, art. 77 do ADCT e Lei Complementar nº 141, de 2012.
1721.33.50.02	IMPLANTAÇÃO DE AÇÕES E SERVIÇOS DE SAÚDE	Art. 198 da CF, art. 77 do ADCT e Lei Complementar nº 141, de 2012.
1721.33.50.03	OUTROS PROGRAMAS FINANC. POR TRANSF. FUNDO A FUNDO	Art. 198 da CF, art. 77 do ADCT e Lei Complementar nº 141, de 2012.
1721.33.90.00	INVESTIMENTOS NA REDE DE SERVIÇOS DE SAÚDE	Legislação Específica
1721.33.90.01	UNIDADES BÁSICAS DE SAÚDE - UBS	Legislação Específica
1721.33.99.00	OUTROS PROGRAMAS FINANC. POR TRANSF. FUNDO A FUNDO	Art. 198 da CF, art. 77 do ADCT e Lei Complementar nº 141, de 2012.
1721.33.99.01	FARMÁCIA POPULAR DO BRASIL	Legislação Específica
1721.33.99.99	DEMÁS PROGRAMAS - FUNDO A FUNDO	Art. 198 da CF, art. 77 do ADCT e Lei Complementar nº 141, de 2012.
1721.34.00.00	TRANSFERÊNCIAS DO FNAS	Art. 235 e 204 da CF/Lai nº 8.742/93
1721.34.01.00	PAIF - PROGRAMA DE ATENÇÃO INTEGRAL À FAMÍLIA	LOAS (Lei nº 8.742, de 07.12.93) e atualizações
1721.34.02.00	PROTEÇÃO SOCIAL BÁSICA PARA CRIANÇA E IDOSO	LOAS (Lei nº 8.742, de 07.12.93) e atualizações
1721.34.03.00	CREAS - CENTROS DE REF. ESPEC. DE ASSISTÊNCIA SOCIAL	LOAS (Lei nº 8.742, de 07.12.93) e atualizações
1721.34.04.00	PROJovem	LOAS (Lei nº 8.742, de 07.12.93) e atualizações
1721.34.05.00	PIPD - PROGRAMA PORTADOR DE DEFICIÊNCIA	LOAS (Lei nº 8.742, de 07.12.93) e atualizações
1721.34.06.00	MENTEMELA - Combate Abuso Expl. Sexual Crianças e Adolescentes	LOAS (Lei nº 8.742, de 07.12.93) e atualizações
1721.34.07.00	PETI - PROGRAMA DE ERRADICAÇÃO DO TRABALHO INFANTE	LOAS (Lei nº 8.742, de 07.12.93) e atualizações
1721.34.08.00	IJD - ÍNDICE DE GESTÃO DESCENTRALIZADA	LOAS (Lei nº 8.742, de 07.12.93) e atualizações
1721.34.09.00	UMAS - CENTRO DE REFERÊNCIA DE ASSISTÊNCIA SOCIAL	LOAS (Lei nº 8.742, de 07.12.93) e atualizações
1721.34.10.00	CREAS - CENTRO DE REF. ESPECIALIZADA ASSISTÊNCIA SOCIAL	LOAS (Lei nº 8.742, de 07.12.93) e atualizações
1721.34.99.00	OUTRAS TRANSF. DO FUNDO NACIONAL DE ASSISTÊNCIA SOCIAL	LOAS (Lei nº 8.742, de 07.12.93) e atualizações
1721.35.00.00	TRANSFERÊNCIAS DO FNDE	Legislação Específica
1721.35.01.00	TRANSFERÊNCIA DO SALÁRIO-EDUCAÇÃO	Legislação Específica
1721.35.02.00	TRANSFERÊNCIA DIRETA FNDE REF. PODE	Legislação Específica
1721.35.03.00	TRANSFERÊNCIA DIRETA FNDE REF. FNAE	Legislação Específica
1721.35.04.00	TRANSFERÊNCIA DIRETA FNDE REF. FNAE	Legislação Específica
1721.35.99.00	OUTRAS TRANSF. DIRETA DO FNDE	Legislação Específica
1721.35.99.01	FNAC - FNAE/CRICHE	Legislação Específica
1721.35.99.02	FNAP - PRÉ-ESCOLA	Legislação Específica
1721.35.99.03	FNAT - CIA	Legislação Específica
1721.35.99.04	FNACM - NÍDIO	Legislação Específica
1721.35.99.05	FNEM - OULOMBOLA	Legislação Específica
1721.35.99.99	OUTRAS TRANSFERÊNCIAS DO FNDE	Legislação Específica

1721.36.01.00	TRANSF FINANC. ICMS - DESONERAÇÃO - LC 87/96	Art. 158, IV da CF
91721.36.01.00	DEDUÇÃO ICMS DESONERAÇÃO - LC 87/96	Art. 158, IV da CF e/ou LC 87/96
1721.99.00.00	OUTRAS TRANSF DA UNIÃO	Legislação Específica
1722.00.00.00	TRANSFERÊNCIAS DOS ESTADOS	Art. 158 da CF
1722.01.00.90	PARTICIPAÇÃO NA REC. DOS ESTADOS	
2222.01.01.00	COTA-PARTE DO ICMS	Art. 158, inciso IV da CF
91722.01.01.00	DEDUÇÃO RECEITA - ICMS	Lei n.º 11.494/2007
1722.01.03.00	COTA-PARTE DO IPVA	Art. 158, inciso II da CF
91722.01.03.00	DEDUÇÃO RECEITA - IPVA	Lei n.º 11.494/2007
1722.01.04.00	COTA-PARTE DO IPVEXPORTAÇÃO	Art. 159, II da CF
91722.01.04.00	DEDUÇÃO RECEITA - IPVEXPORTA	Lei n.º 11.494/2007
1722.01.11.00	COTA-PARTE COMT INT DOM ECON-CIDE	Art. 159, III da CF
1722.01.99.00	OUTRAS PARTICIP REC DOS ESTADOS	Legislação Específica
1723.22.00.00	TRANSF COTA-PARTE COMPENSAÇÃO FINANCEIRA	Legislação Específica
1723.22.90.00	OUTRAS TRANSF DECOR COMP FINANCEIRA	Legislação Específica
1723.33.00.00	TRAN REC EST F/PRG SAÚDE-REP FUNDO A FUNDO	Legislação Específica
1723.99.00.00	OUTRAS TRANSF DOS ESTADOS	Legislação Específica
1723.99.01.00	FDS - FUNDO DE DESENVOLVIMENTO SOCIAL	Legislação Específica
1723.99.99.00	OUTRAS TRANSFERÊNCIAS DOS ESTADOS	Legislação Específica
1724.00.00.00	TRANSF MULTIGOVERNAMENTAIS	Art. 90 do ADCT
1724.01.00.00	TRANSF DE RECURSOS DO FUNDEB	Lei n.º 11.494/2007
1724.02.00.00	TRANS REC COMPL UNIÃO AO FUNDEB	Lei n.º 11.494/2007
1730.00.00.00	TRANSFERÊNCIAS DE INSTITUIÇÕES PRIVADAS	Legislação Específica
1750.00.00.00	TRANSFERÊNCIAS DE PESSOAS	Legislação Específica
1760.00.00.00	TRANSFERÊNCIAS DE CONVÊNIO	Lei Federal n.º 8.666/93
1761.00.00.00	TRANSF CONV UNIÃO E SUAS ENTIDADES	Lei Federal n.º 8.666/93, art. 116
1761.01.00.00	TRANSF CONV SUS	Lei Federal n.º 8.666/93, art. 116
1761.02.00.00	TRANSF CONV UNIÃO DEST PRG EDUCAÇÃO	Lei Federal n.º 8.666/93, art. 116
1761.03.00.00	TRANSF CONV UNIÃO DEST PRG ASS SOCIAL	Lei Federal n.º 8.666/93, art. 116
1761.99.00.00	OUTRAS TRANSF DE CONV DA UNIÃO	Lei Federal n.º 8.666/93, art. 116
1761.99.01.00	TRANSF. CONVÊNIO DA UNIÃO - FUNDECA	Legislação Específica
1761.99.99.00	OUTRAS TRANSFER. DE CONVÊNIO DA UNIÃO - PREFEITURA	Legislação Específica
1762.00.00.00	TRANSF CONV ESTADOS/DF E SUAS ENTIDADES	Lei Federal n.º 8.666/93
1762.01.00.00	TRANSF CONV DOS ESTADOS F/ O SUS	Lei Federal n.º 8.666/93
1762.02.00.00	TRANSF CONV DOS ESTADOS F/ EDUCAÇÃO	Lei Federal n.º 8.666/93, art. 116
1762.02.01.00	PROGRAMA A CAMINHO DA ESCOLA	Lei Federal n.º 8.666/93, art. 116
1762.99.00.00	OUTRAS TRANSF DE CONV DOS ESTADOS	Lei Federal n.º 8.666/93, art. 116
1762.99.01.00	OUTRAS TRANSF. DE CONV. DOS ESTADOS - ASS. SOCIAL	Lei Federal n.º 8.666/93, art. 116
1762.99.02.00	OUTRAS TRANSF. DE CONV. DOS ESTADOS - FUNDECA	Lei Federal n.º 8.666/93, art. 116
1764.00.00.00	TRANSF CONVEN DE INSTT PRIVADAS	Lei Federal n.º 8.666/93, art. 116
1900.00.00.00	OUTRAS RECEITAS CORRENTES	Legislação Específica / CTM
1910.00.00.00	MULTA JUROS MORA	CTM
1911.00.00.00	MULTA JUROS MORA DOS TRIBUTOS	CTM
1911.38.00.00	MULTA JUROS MORA DO IPTU	CTM
1911.39.00.00	MULTA JUROS MORA DO ITR	CTM
1911.40.00.00	MULTA JUROS MORA DO ISS	CTM
1911.99.00.00	MULTA JUROS MORA DE OUTROS TRIBUTOS	CTM
1912.28.00.00	MULTA JUROS DE MORA CONTRIB. RPPS	Legislação Específica
19.12.29.00.00	MULTA JUROS DE MORA CONTRIB PATRONAIS F/RPPS	Legislação Específica
1912.29.00.00	MULTAS JUROS DE MORA CONTRIB. SEGURADO	Legislação Específica
1912.29.00.01	MULTAS JUROS DE MORA CONT. PARCELAMENTO DE DÉBITOS	Legislação Específica
1912.29.99.00	MULTAS E JUROS DE MORA DE OUTRAS CONTRIBUIÇÕES	Legislação Específica
1912.29.99.01	MULTAS E JUROS DE MORA OUTRAS CONTRIBUIÇÕES - PRINCIPAL	Legislação Específica
1913.00.00.00	MULTA JUROS MORA DIV ATIVA DOS IMPOSTOS	CTM
1913.11.00.00	MULTA JUROS MORA DIV AT IPTU	CTM
1913.12.00.00	MULTA JUROS MORA DIV AT ITR	CTM
1913.13.00.00	MULTA JUROS MORA DIV AT ISS	CTM
1913.13.25.00	MULTAS PREVISTAS NA LEGISLAÇÃO DE TRÂNSITO	Legislação Específica
1913.99.00.00	MULTA JUROS MORA DIV ATIVA OUTROS TRIBUTOS	CTM
1915.00.00.00	MULTAS E JUROS DE MORA DA DÍVIDA ATIVA DE OUTRAS RECEITAS	Legislação Específica - CTM
1915.99.00.00	OUTRAS MULTAS E JUROS MORA DÍVIDA ATIVA OUTRAS RECEITAS	Legislação Específica - CTM
1915.99.01.00	OUTRAS MULTAS E RES. DIV. ATIVA DE OUTRAS RECEITAS	Legislação Específica - CTM
1918.01.00.00	MULTAS E JUROS DE MORA DE OUTRAS RECEITAS	Legislação Específica
1918.01.00.00	MULTAS E JUROS DE MORA DE ALUGUEIS	Legislação Específica
1918.99.00.00	OUTRAS MULTAS E JUROS DE MORA	Legislação Específica
1919.00.00.00	MULTAS DE OUTRAS ORIGENS	Legislação Específica
1919.26.00.00	MULTAS PREVISTAS NA LEGISL. S/ DEFESA DOS DIREITOS DIFUSOS	Legislação Específica
1919.27.00.00	MULTAS E JUROS PREVISTOS EM CONTRATOS	Legislação Específica

1919.99.00.00	OUTRAS MULTAS	Legislação Específica
1919.99.01.00	OUTRAS MULTAS - AUTARQUIA	Legislação Específica - CTM
1919.99.09.00	OUTRAS MULTAS - PREFEITURA	Legislação Específica - CTM
1920.00.00.00	INDENIZACOES E RESTITUICOES	Legislação Específica
1921.00.00.00	INDENIZACOES	Legislação Específica
1921.06.00.00	INDEN DANOS CAUSADOS AO PATRIMONIO PÚBLICO	Legislação Específica
1921.99.00.00	OUTRAS INDENIZACOES	Legislação Específica
1921.99.01.00	OUTRAS INDENIZACOES - PREFEITURA	
1922.00.00.00	RESTITUICOES	Legislação Específica
1922.10.00.00	COMPENSAÇÕES FIN. ENTRE RGPS E RPPS	Legislação Específica
1922.10.01.00	COMPENSAÇÕES FINANC. ENTRE O RGPS E RPPS - PRINCIPAL	Legislação Específica
1922.99.00.00	OUTRAS RESTITUICOES	Legislação Específica
1922.99.01.00	OUTRAS RESTITUICOES (PM)	Legislação Específica
1922.99.02.00	OUTRAS RESTITUICOES (PMS)	Legislação Específica
1922.99.03.00	OUTRAS RESTITUICOES (PMAS)	Legislação Específica
1922.99.04.00	OUTRAS RESTITUICOES (MUNICIPA)	Legislação Específica
1922.99.05.00	OUTRAS RESTITUICOES (AUTARQUIAS)	Legislação Específica
1922.99.06.00	OUTRAS RESTITUICOES (RPPS)	Legislação Específica
1930.00.00.00	RECEITA DA DIVIDA ATIVA	CTM
1931.00.00.00	RECEITA DA DIVIDA ATIVA TRIBUTÁRIA	CTM
1931.11.00.00	RECEITA DIV AT IMP SOBRE IPTU	CTM
1931.12.00.00	RECEITA DIV AT ITR	CTM
1931.13.00.00	RECEITA DIV AT ISS	CTM
1931.98.00.00	REC DIV AT DAS CONTRIBUICOES DE MELHORIA	CTM
1931.99.00.00	RECEITA DIVIDA ATIVA DE OUTROS TRIBUTOS	CTM
1932.00.00.00	RECEITA DA DIVIDA ATIVA NÃO TRIBUTÁRIA	Legislação Específica
1932.99.00.00	REC. DIVIDA ATIVA NÃO TRIB. DE OUTRAS RECEITAS	Legislação Específica
1940.00.00.00	RECEITAS APORTEI. PERIODOS. P/AMORTIZ. DEFC. ATUARIAS RPPS	Legislação Específica
1990.00.00.00	RECEITAS DIVERSAS	Legislação Específica
1990.02.00.00	REC ONUS SUCUMBRENCIA DE ACOES JUDICIAIS	Legislação Específica
1990.02.01.00	RECEITA DE HONORARIOS DE ADVOGADOS	Legislação Específica
1990.99.00.00	OUTRAS RECEITAS	Legislação Específica
2000.00.00.00	RECEITAS DE CAPITAL	Legislação Específica
2100.00.00.00	OPERACOES DE CREDITO	Art. 32 e 33 da LC n.º 101/2000
2110.00.00.00	OPERACOES DE CREDITO INTERNAS	Art. 32 e 33 da LC n.º 101/2000
2114.00.00.00	OPERACOES DE CREDITO INTERNAS - CONTRATUAIS	Art. 32 e 33 da LC n.º 101/2000
2114.01.00.00	OPRS. CRÉDITO INTERNAS P/PROGRAMAS DE EDUCAÇÃO	Legislação Específica
2114.02.00.00	OPRS. CRÉDITO INTERNAS P/PROGRAMAS DE SAÚDE	Legislação Específica
2114.05.00.00	OP CRED INTERNAS P/PROG. MOD. ADM PÚBLICA	Art. 32 e 33 da LC n.º 101/2000
2200.00.00.00	ALIENACAO DE BENS	Lei n.º 8.666/93
2210.00.00.00	ALIENACAO DE BENS MOVEIS	Lei n.º 8.666/93
2211.00.00.00	ALIENACAO DE TIT MOBILIÁRIOS	Lei n.º 8.666/93
2219.00.00.00	ALIENACAO DE OUTROS MOVEIS	Lei n.º 8.666/93
2220.00.00.00	ALIENACAO DE BENS IMOVEIS	Lei n.º 8.666/93
2229.00.00.00	ALIENACAO DE OUTROS BENS IMOVEIS	Lei n.º 8.666/93
2400.00.00.00	TRANSFERENCIAS DE CAPITAL	Legislação Específica
2420.00.00.00	TRANSFERENCIAS INTERGOVERNAMENTAIS	Legislação Específica
2421.00.00.00	TRANSFERENCIAS DA UNIAO	Legislação Específica
2421.01.00.00	TRANSF DE RECURSOS DO SUS	Legislação Específica
2421.02.00.00	TRANSF REC DEST A PROG. EDUCAÇÃO	Legislação Específica
2421.99.00.00	OUTRAS TRANSFERENCIAS DA UNIAO	Legislação Específica
2422.00.00.00	TRANSFERENCIAS DOS ESTADOS	Legislação Específica
2422.01.00.00	TRANSF DE RECURSOS DO SUS	Legislação Específica
2422.02.00.00	TRANSF REC DEST PROG. EDUCAÇÃO	Legislação Específica
2422.99.00.00	OUTRAS TRANSF DOS ESTADOS	Legislação Específica
2430.00.00.00	TRANSFERENCIAS DE INSTITUICOES PRIVADAS	Legislação Específica
2470.00.00.00	TRANSFERENCIAS DE CONVENIOS	Lei n.º 8.666/93
2471.00.00.00	TRANSF CONV DA UNIAO E DE SUAS ENTIDADES	Lei n.º 8.666/93
2471.01.00.00	TRANSF CONV DA UNIAO P/SUS	Lei n.º 8.666/93
2471.02.00.00	TRANSF CONV DA UNIAO PROG. EDUCAÇÃO	Lei n.º 8.666/93
2471.03.00.00	TRAN CONV UNIAO DEST PROG. SANEAMENTO BASICO	Lei n.º 8.666/93
2471.05.00.00	TRAN CONV UNIAO DEST PROG. INFRA. ESTRUTURA	Lei n.º 8.666/93
2471.99.00.00	OUTRAS TRANSF DE CONV DA UNIAO	Lei n.º 8.666/93
2472.00.00.00	TRANSF CONV DOS ESTADOS/DE SUAS ENTIDADES	Lei n.º 8.666/93
2472.01.00.00	TRANSF CONV DOS ESTADOS P/O SUS	Lei n.º 8.666/93
2472.02.00.00	TRANSF CONV EST DEST A PROG. EDUCAÇÃO	Lei n.º 8.666/93

2472.03.00.00	TRANSF CONV EST DEST A PROG SANEAMENTO BÁSICO	Lei n.º 8.666/93
2472.05.00.00	TRAN CONV EST DEST PROG INFRA ESTE TRANSF	Lei n.º 8.666/93
2472.99.00.00	OUTRAS TRANSF DE CONV DOS ESTADOS	Lei n.º 8.666/93
2590.00.00.00	OUTRAS RECEITAS DE CAPITAL	Legislação Específica
2590.00.00.00	OUTRAS RECEITAS	Legislação Específica
7000.00.00.00	RECEITAS CORRENTES - INTRA-ORÇAMENTÁRIAS	Legislação Específica
7030.00.00.00	RECEITAS DE CONTRIBUIÇÕES INTRA-ORÇAMENTÁRIAS	Legislação Específica
7210.00.00.00	CONTRIBUIÇÕES SOCIAIS - INTRA-ORÇAMENTÁRIAS	Legislação Específica
7210.09.00.00	CONTRIBUIÇÕES PREVIDENCIÁRIAS DO RPPS	Legislação Específica
7210.29.01.00	CONTRIBUIÇÃO PATRONAL SERV. ATIVO CIVIL	Legislação Específica
7210.29.03.00	CONTRIBUIÇÃO PATRONAL INATIVO CIVIL	Legislação Específica
7900.00.00.00	OUTRAS RECEITAS CORRENTES - INTRA-ORÇAMENTÁRIAS	Legislação Específica
7910.00.00.00	MULTAS E JUROS DE MORA	Legislação Específica
7912.00.00.00	MULTAS E JUROS DE MORA DAS CONTRIBUIÇÕES	Legislação Específica
7912.29.00.00	MULTAS E JUROS DE MORA DAS CONTRIB. PARA O RPPS	Legislação Específica
7912.29.01.00	MULTAS E JUROS DE MORA DAS CONTRIB. PATRONAIS	Legislação Específica
7912.29.03.00	MULTAS E JUROS DE MORA DAS CONTRIB. DO SERVIDOR	Legislação Específica

SEVERINO OTÁVIO RAPOSO MONTEIRO  
PREFEITO



## MUNICÍPIO DE BEZERROS

### TABELA EXPLICATIVA DA EVOLUÇÃO DA RECEITA

CÓDIGO	DISCRIMINAÇÃO DA RECEITA	REALIZADA EM 2012	REALIZADA EM 2013	ORÇADA EM 2014	ORÇADA EM 2015
<b>41000.00.00</b>	<b>RECEITAS CORRENTES</b>	<b>61.954.545,19</b>	<b>76.894.575,71</b>	<b>89.298.000,00</b>	<b>104.825.000,00</b>
41100.00.00	Receita Tributária	2.496.702,01	3.162.878,05	5.236.000,00	5.711.000,00
41200.00.00	Receita de Contribuições	2.317.865,64	2.484.711,26	4.361.000,00	9.586.000,00
41300.00.00	Receita Patrimonial	1.099.278,35	1.261.652,48	1.318.000,00	1.438.000,00
	Aplicações financeiras				
	outras Receitas Patrimoniais	1.099.278,35	1.261.652,48	1.318.000,00	1.438.000,00
41500.00.00	Receita Industrial				
41600.00.00	Receita de Serviços	64.292,50	56.284,00	200.000,00	200.000,00
41700.00.00	Transferências Correntes	54.532.126,03	61.994.224,97	74.058.000,00	83.589.000,00
	Cota-Parte do FPM				28.800.000,00
	Transf. de Recursos do SUS - FMS				18.952.000,00
	Outras Transferências Correntes	54.532.126,03	61.994.224,97	74.058.000,00	35.837.000,00
41900.00.00	Outras Receitas Correntes	1.444.480,66	7.934.824,95	4.125.000,00	4.301.000,00
<b>42000.00.00</b>	<b>RECEITAS DE CAPITAL</b>	<b>870.742,70</b>	<b>1.512.889,43</b>	<b>10.800.000,00</b>	<b>10.286.000,00</b>
42100.00.00	Operações de Crédito			3.000.000,00	1.000.000,00
42200.00.00	Alienação de Bens	34.056,31			286.000,00
42400.00.00	Transferências de Capital	836.686,39	1.512.889,43	7.800.000,00	9.000.000,00
42500.00.00	Outras Receitas de Capital				
	<b>RECEITAS INTRADICIONÁRIAS</b>	<b>3.834.224,00</b>	<b>4.125.121,89</b>	<b>4.425.000,00</b>	<b>4.828.000,00</b>
<b>TOTAL GERAL</b>		<b>66.659.511,89</b>	<b>82.532.587,03</b>	<b>104.523.000,00</b>	<b>119.939.000,00</b>

Severino Otávio Raposo Monteiro  
Prefeito



## MUNICÍPIO DE BEZERROS

### Composição da Receita Municipal

- Receitas Correntes
- Receitas de Capital






## MUNICÍPIO DE BEZERROS

### Representação Gráfica das Receitas por Origem

- RECEITA TRIBUTÁRIA
- RECEITAS DE CONTRIBUIÇÕES
- RECEITA PATRIMONIAL
- RECEITA DE SERVIÇOS
- TRANSFERÊNCIAS CORRENTES
- OUTRAS RECEITAS CORRENTES
- OPERAÇÕES DE CRÉDITO
- ALIENAÇÃO DE BENS
- TRANSFERÊNCIAS DE CAPITAL






## MUNICÍPIO DE BEZERROS

Relação das Fontes de Recursos  
Orçamento 2015

Código	Id-Uso	Descrição	Valor	Percentual
1	0.1.00	01 - Recursos Próprios	36.586.827,60	30,50%
2	0.1.01	02 - Impostos e Transferências MDE	8.229.684,80	6,86%
3	0.1.02	03 - Receita de Imp e de Transferência de Imp - Saúde	7.583.487,60	6,32%
4	0.1.18	04 - FUNDEB 60%	13.690.800,00	11,41%
5	0.1.19	05 - FUNDEB 40%	9.127.200,00	7,61%
6	0.1.52	06 - Recursos Transferidos pelo FNAS	1.125.000,00	0,94%
7	0.1.43	07 - FEAS - Fundo Estadual de Assistência Social	116.000,00	0,10%
8	0.1.58	08 - Salário Educação	1.082.000,00	0,90%
9	0.1.59	09 - PODE	13.000,00	0,01%
10	0.1.60	10 - PNAE	819.000,00	0,68%
11	0.1.61	11 - PNATE	175.000,00	0,15%
12	0.1.62	12 - Outras Transf. do FNDE	169.000,00	0,14%
13	0.1.22	13 - Convênio Educação	569.000,00	0,47%
14	0.1.23	14 - Convênio Saúde	214.000,00	0,18%
15	0.1.24	15 - Convênio Assistência Social	50.000,00	0,04%
16	0.1.24	16 - Outros Convênios	7.175.000,00	5,98%
17	0.1.00	17 - Consórcio Público		0,00%
18	0.1.82	18 - Operação de Créditos Saúde		0,00%
19	0.1.83	19 - Outras Operações de Crédito	1.000.000,00	0,83%
20	0.1.64	20 - Atenção Básica	5.572.000,00	4,65%
21	0.1.65	21 - Média e Alta Complexidade	11.680.000,00	9,74%
22	0.1.67	22 - Assistência Farmacêutica	1.229.000,00	1,02%
23	0.1.66	23 - Vigilância em Saúde	468.000,00	0,39%
24	0.1.71	24 - Investimento SUS	350.000,00	0,29%
25	0.1.70	25 - Gestão do SUS	218.000,00	0,18%
26	0.1.75	26 - Outros Recursos do SUS	129.000,00	0,11%
27	0.1.18	27 - Complementação da União ao FUNDEB 60%	1.081.200,00	0,90%
28	0.1.19	28 - Complementação da União ao FUNDEB 40%	720.800,00	0,60%
29	0.1.89	29 - Alienação de Bens	286.000,00	0,24%
30	0.1.43	30 - Outras Fontes	867.880,00	0,72%
31	0.1.03	31 - Contribuições Previdenciárias	8.112.120,00	6,76%
32	0.1.75	32 - Aporte RPPS suplementar		0,00%
33	0.1.75	33 - Aporte deficit atuarial		0,00%
34	0.1.00	34 - Recursos Próprios - FEM	1.500.000,00	1,25%
<b>TOTAL</b>			<b>119.939.000,00</b>	<b>100,00%</b>

### Discriminação das Fontes de Recursos

- 01 - Recursos Próprios
- 02 - Impostos e Transferências MDE
- 03 - Receita de Imp e de Transferência de Imp - Saúde
- 04 - FUNDEB 60%
- 05 - FUNDEB 40%
- 06 - Recursos Transferidos pelo FNAS
- 07 - FEAS - Fundo Estadual de Assistência Social
- 08 - Salário Educação
- 09 - PODE
- 10 - PNAE
- 11 - PNATE
- 12 - Outras Transf. do FNDE
- 13 - Convênio Educação
- 14 - Convênio Saúde
- 15 - Convênio Assistência Social
- 16 - Outros Convênios
- 17 - Consórcio Público
- 18 - Operação de Créditos Saúde
- 19 - Outras Operações de Crédito
- 20 - Atenção Básica
- 21 - Média e Alta Complexidade
- 22 - Assistência Farmacêutica
- 23 - Vigilância em Saúde
- 24 - Investimento SUS
- 25 - Gestão do SUS
- 26 - Outros Recursos do SUS
- 27 - Complementação da União ao FUNDEB 60%
- 28 - Complementação da União ao FUNDEB 40%
- 29 - Alienação de Bens
- 30 - Outras Fontes
- 31 - Contribuições Previdenciárias
- 32 - Aporte RPPS suplementar
- 33 - Aporte deficit atuarial
- 34 - Recursos Próprios - FEM







## MUNICÍPIO DE BEZERROS

### TABELA EXPLICATIVA DA EVOLUÇÃO DA DESPESA

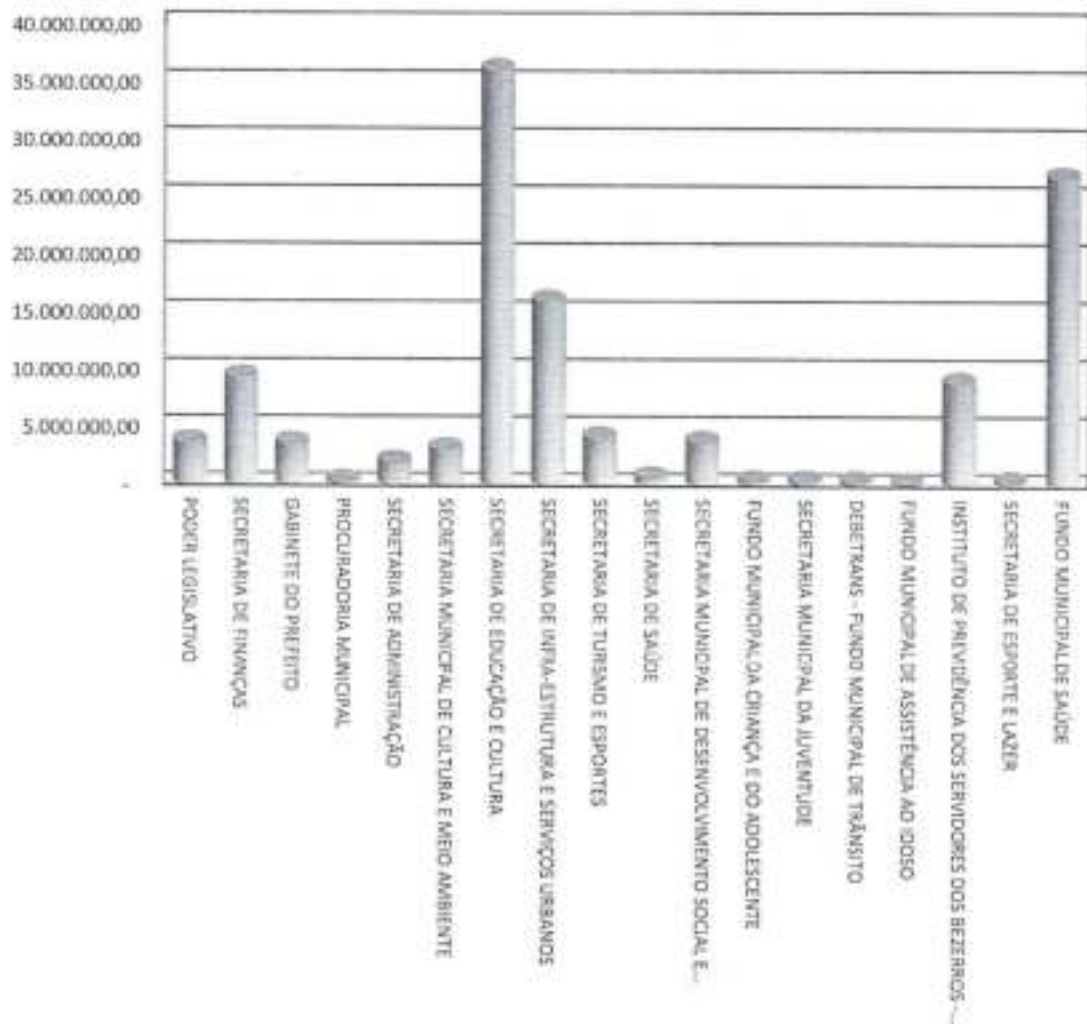
CÓDIGO	DISCRIMINAÇÃO DA DESPESA	REALIZADA EM 2012	REALIZADA EM 2013	ORÇADA EM 2014	ORÇADA EM 2015
<b>3.3.0.00.00</b>	<b>DESPESAS CORRENTES</b>	<b>63.995.300,80</b>	<b>77.560.837,53</b>	<b>80.094.400,00</b>	<b>94.984.000,00</b>
3.3.1.00.00	Pessoal e Encargos Sociais	35.836.806,45	46.808.663,48	47.016.560,00	54.339.855,20
3.3.2.00.00	Juros e Encargos da Dívida	2.505,11	103.874,33	25.000,00	20.000,00
3.3.3.00.00	Outras Despesas Correntes	28.155.989,24	30.648.299,72	33.052.840,00	40.624.144,80
<b>3.4.0.00.00</b>	<b>DESPESAS DE CAPITAL</b>	<b>4.151.186,53</b>	<b>3.858.257,79</b>	<b>17.319.000,00</b>	<b>16.952.000,00</b>
3.4.4.00.00	Investimentos	2.839.277,36	3.583.588,18	17.134.000,00	16.435.000,00
3.4.5.00.00	Inversões Financeiras	-	-	-	-
3.4.6.00.00	Amortização da Dívida	1.311.909,17	272.669,61	185.000,00	517.000,00
<b>3.9.9.99.99</b>	<b>RESERVA DE CONTINGÊNCIA</b>	<b>-</b>	<b>-</b>	<b>2.800.000,00</b>	<b>3.145.000,00</b>
	DESPESAS INTRAORÇAMENTÁRIAS	-	4.423.853,46	4.309.600,00	4.858.000,00
	<b>TOTAL GERAL</b>	<b>68.146.487,33</b>	<b>85.842.948,78</b>	<b>104.523.000,00</b>	<b>119.939.000,00</b>

Severino Otávio Raposo Monteiro  
Prefeita



## MUNICÍPIO DE BEZERRA

### Distribuição do Orçamento por Órgãos e Fundos Especiais





## MUNICÍPIO DE BEZERROS

Período: Exercício de 2015

### DESPESAS POR GRUPO DE NATUREZA

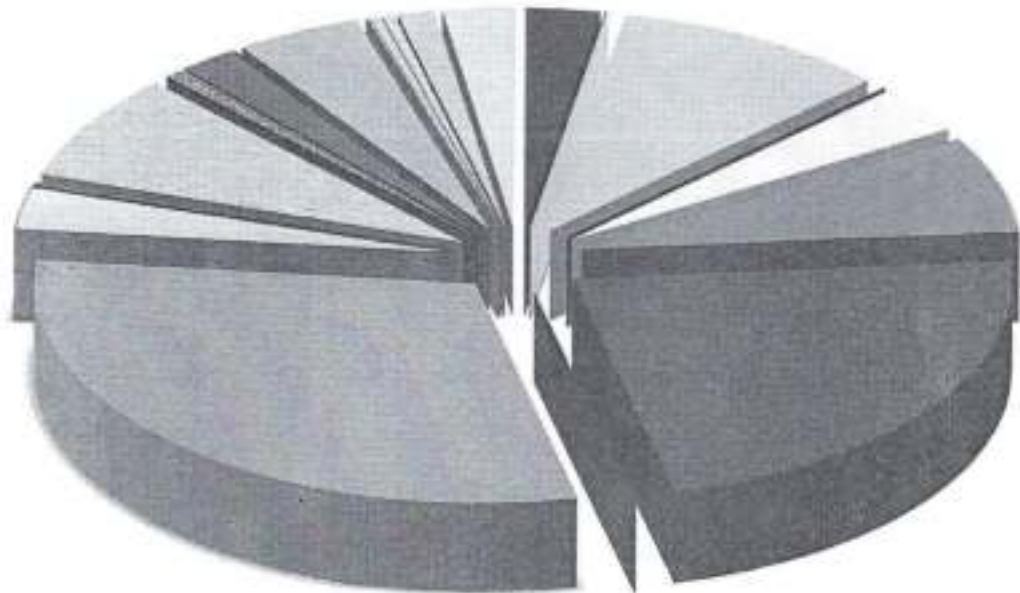
Categoria	Despesa	Valor	%
3.1.00.00.00.00	PESSOAL E ENCARGOS SOCIAIS	58.846.855,20	49,06%
3.2.00.00.00.00	JUROS E ENCARGOS DA DÍVIDA	40.000,00	0,03%
3.3.00.00.00.00	OUTRAS DESPESAS CORRENTES	40.674.144,80	33,91%
4.4.00.00.00.00	INVESTIMENTOS	16.435.000,00	13,70%
4.5.00.00.00.00	INVERSÕES FINANCEIRAS	-	0,00%
4.6.00.00.00.00	AMORTIZAÇÃO DA DÍVIDA	798.000,00	0,67%
9.9.00.00.00.00	RESERVA DE CONTINGÊNCIA	3.145.000,00	2,62%
	<b>TOTAL</b>	<b>119.939.000,00</b>	<b>100,00%</b>





## MUNICÍPIO DE BEZERROS

### Distribuição das Despesas por Função



■ 01 - LEGISLATIVA

■ 04 - ADMINISTRAÇÃO

■ 09 - PREVIDÊNCIA SOCIAL

■ 12 - EDUCAÇÃO

■ 15 - URBANISMO

■ 18 - GESTÃO AMBIENTAL

■ 21 - ORGANIZAÇÃO AGRÁRIA

■ 24 - COMUNICAÇÕES

■ 27 - DESPORTO E LAZER

■ 02 - JUDICIÁRIA

■ 06 - SEGURANÇA PÚBLICA

■ 10 - SAÚDE

■ 13 - CULTURA

■ 16 - HABITAÇÃO

■ 19 - CIÊNCIA E TECNOLOGIA

■ 22 - INDÚSTRIA

■ 25 - ENERGIA

■ 28 - ENCARGOS ESPECIAIS

■ 03 - ESSENCIAL À JUSTIÇA

■ 08 - ASSISTÊNCIA SOCIAL

■ 11 - TRABALHO

■ 14 - DIREITOS DA CIDADANIA

■ 17 - SANEAMENTO

■ 20 - AGRICULTURA

■ 23 - COMÉRCIO E SERVIÇOS

■ 26 - TRANSPORTE

■ RESERVA DE CONTINGÊNCIA



**DEMONSTRATIVO DAS RECEITAS E DESPESAS COM MANUTENÇÃO  
E DESENVOLVIMENTO DO ENSINO**  
(ART. 212 - CONSTITUIÇÃO FEDERAL - 1988)

FONTE		APLICAÇÃO	
RECEITA PREVISTA RESULTANTE DE IMPOSTOS E TRANSFERÊNCIAS		DESPAESA ORÇADA COM MANUTENÇÃO E DESENVOLVIMENTO DO ENSINO POR SUBFUNÇÃO	
DISCRIMINAÇÃO	Valor em R\$	DISCRIMINAÇÃO	Valor em R\$
			%
IMPOSTOS MUNICIPAIS	3.523.000,00		
DÍVIDA ATIVA	539.000,00		
MULTA E JUROS DE MORA DOS TRIBUTOS E DÍVIDA ATIVA TRIBUTÁRIA	285.000,00		
<b>SUBTOTAL</b>	<b>4.447.000,00</b>		<b>9,27</b>
<b>TRANSFERÊNCIAS DA UNIÃO</b>	<b>36.027.000,00</b>		<b>75,13</b>
FFM	36.000.000,00		
ITR	11.000,00		
LC 87/96	16.000,00		
<b>TRANSFERÊNCIAS DO ESTADO</b>	<b>7.477.000,00</b>		<b>15,59</b>
IPVA	2.000.000,00		
ICMS	5.455.000,00		
IGI	22.000,00		
<b>SUBTOTAL DAS TRANSFERÊNCIAS</b>	<b>43.504.000,00</b>		<b>90,73</b>
<b>TOTAL DAS RECEITAS</b>	<b>47.951.000,00</b>		<b>100,00</b>
<b>TRANSFERÊNCIA BRUTA DO FUNDEB</b>	<b>24.610.000,00</b>		
(-1) DEDUÇÃO P/ FORMA DO FUNDEB	(8.700.800,00)		
<b>TRANSFERÊNCIA LÍQUIDA DO FUNDEB</b>	<b>15.909.200,00</b>		
<b>OUTRAS REC. VINC. EDUCAÇÃO, EXCETO PNAE, PNAEC E PNAEP</b>	<b>2.018.000,00</b>		
<b>DESPAESA TOTAL COM EDUCAÇÃO</b>	<b>36.352.694,00</b>		<b>75,81%</b>
<b>SUBTOTAL</b>	<b>36.352.694,00</b>		<b>75,81%</b>
(-) TRANSF. LÍQUIDA DO FUNDEB	15.909.200,00		
(-) OUTRAS REC. VINC. EDUCAÇÃO, EXCETO PNAE, PNAEC E PNAEP	2.018.000,00		
(-) DEDUÇÕES DAS DESP. P/FINS DE LIMITE CONSTITUCIONAL	921.000,00		
<b>DESPAESA PRÓPRIA COM EDUCAÇÃO</b>	<b>17.504.494,00</b>		<b>36,50%</b>

Nota: No total de deduções das despesas p/fins de limite constitucional, estão consideradas as somas das seguintes subfunções:  
306 - Alimentação e Nutrição; 364 - Ensino Superior e 367 - Educação Especial.

SEVERINO OTÁVIO RAPOSO MONTEIRO  
PREFEITO



**DEMONSTRATIVO DA RECEITA DE IMPOSTOS E DAS DESPESAS PRÓPRIAS COM SAÚDE**

(§ 2º do Art. 158 da Constituição Federal e Art. 77 (do Ato das Disposições Constitucionais Transitórias))

FONTE		APLICAÇÃO	
RECEITA PREVISTA RESULTANTE DE IMPOSTOS E TRANSFERÊNCIAS		DESPESA DESTINADA ÀS AÇÕES E SERVIÇOS PÚBLICOS DE SAÚDE	
DISCRIMINAÇÃO	Valor em R\$	DISCRIMINAÇÃO	Valor em R\$
	%		%
IMPOSTOS MUNICIPAIS	3.523.000,00	10.122 ADMINISTRAÇÃO GERAL	3.451.000,00
DÍVIDA ATIVA	639.000,00		12,65
MULTA E JUROS DE MORA DOS TRIBUTOS E DÍVIDA ATIVA TRIBUTÁRIA	285.000,00	10.301 ATENÇÃO BÁSICA	6.805.474,00
	0,39		24,94
<b>SUBTOTAL</b>	<b>4.447.000,00</b>	10.302 ASSISTÊNCIA HOSPITALAR E AMBULATORIAL	14.500.000,00
	<b>9,27</b>		<b>53,14</b>
<b>TRANSFERÊNCIAS DA UNIÃO</b>	<b>36.027.000,00</b>	10.303 SUPORTE PROFIÁTICO E TERAPÊUTICO	1.503.000,00
	<b>75,13</b>		<b>5,51</b>
IPM	36.000.000,00	10.304 VIGILÂNCIA SANITÁRIA	135.000,00
ITR	11.000,00		0,49
LC 87/96	16.000,00	10.305 VIGILÂNCIA EPIDEMIOLÓGICA	872.000,00
	0,03		<b>3,20</b>
<b>TRANSFERÊNCIAS DO ESTADO</b>	<b>7.477.000,00</b>	10.306 ALIMENTAÇÃO E NUTRIÇÃO	20.000,00
	<b>15,59</b>		<b>0,07</b>
IPVA	2.000.000,00		
ICMS	5.455.000,00		
IPJ	22.000,00		
	0,03		
<b>SUBTOTAL DAS TRANSFERÊNCIAS</b>	<b>43.504.000,00</b>		
	<b>90,73</b>		
<b>TOTAL DAS RECEITAS</b>	<b>47.951.000,00</b>	<b>DESPESA TOTAL COM SAÚDE</b>	<b>27.287.474,00</b>
	<b>100,00</b>		<b>100,00</b>
<b>TRANSF. DE RECURSOS DO SUS</b>	<b>19.941.000,00</b>	(-) TRANSF. DE RECURSOS DO SUS	19.941.000,00
		(-) COMPENSAÇÃO DE CANCEL. RAP NO EXERCÍCIO ANTERIOR	-
		<b>DESPESA PRÓPRIA COM SAÚDE</b>	<b>7.346.474,00</b>
			<b>15,32%</b>

\* Disposições introdutórias para Emenda Constitucional nº 20/2008.

SEVERINO OTÁVIO RAPOSO MONTEIRO  
PREFEITO



**DEMONSTRATIVO DOS RECURSOS DESTINADOS À  
CRIANÇA E AO ADOLESCENTE**

FONTES		
RECEITA ORÇAMENTÁRIA PREVISTA NESTE ORÇAMENTO		
DISCRIMINAÇÃO	Valor em R\$	%
RECEITAS CORRENTES	104.825.000,00	91,06%
RECEITAS DE CAPITAL	10.286.000,00	8,94%
<b>TOTAL DAS RECEITAS</b>	<b>115.111.000,00</b>	<b>100,00%</b>

APLICAÇÃO		
DESPESA DESTINADA PARA ASSISTÊNCIA À CRIANÇA E AO ADOLESCENTE		
DISCRIMINAÇÃO	Valor em R\$	%
08.243 - ASSIST. À CRIANÇA E AO ADOLESCENTE	1.238.000,00	1,08%
<b>TOTAL</b>	<b>1.238.000,00</b>	<b>1,08%</b>

SEVERINO OTÁVIO RAPOSO MONTEIRO  
PREFEITO



DEMONSTRATIVO DOS RECURSOS DESTINADOS À  
RESERVA DE CONTINGÊNCIA

FONTES		
RECEITA CORRENTE PREVISTA NESTE ORÇAMENTO		
DISCRIMINAÇÃO	Valor em R\$	%
RECEITAS CORRENTES	104.825.000,00	100,00%
TOTAL DAS RECEITAS	104.825.000,00	100,00%

APLICAÇÃO		
DESPESA DESTINADA A RESERVA DE CONTINGÊNCIA		
DISCRIMINAÇÃO	Valor em R\$	%
RESERVA DE CONTINGÊNCIA	3.145.000,00	3,00%
TOTAL	3.145.000,00	3,00%

SEVERINO OTÁVIO RAPOSO MONTEIRO  
PREFEITO



# Município de Bezerros

RUA DO QUE DE CAZDAS - 60 - CENTRO - 55.660-000 - Bezerros/ PE  
 CNPJ: 10.093.310/0001-75 Fone: 81 - 37286730



Índice: Processamento de Dados  
 1085-8534-870  
 Página 1 / 6

## Anexo 2 da Lei Nº 4.320/64 - Receitas Segundo as Categorias Econômicas

Valores em R\$ - Período: Orçamento/2015  
 Categoria Econômica  
 104.825.000,00

### RECEITAS

Código	Especificação	Desdobramento	Fonte
1	Receitas Correntes		
1.1	Receita Tributária		
1.1.1	Impostos	3.523.000,00	5.711.000,00
1.1.1.2	Impostos sobre o Patrimônio e a Renda	2.541.000,00	
1.1.1.2.02	Imposto sobre a Propriedade Predial e Territorial Urbana	436.000,00	
1.1.1.2.02.01	Imposto Predial	109.000,00	
1.1.1.2.02.02	Imposto Territorial Urbano	327.000,00	
1.1.1.2.04	Imposto sobre a Renda e Proventos de Qualquer Natureza	1.309.000,00	
1.1.1.2.04.31	Imposto de Renda Retido nas Fontes sobre os Rendimentos do Trabalho	218.000,00	
1.1.1.2.04.34	Imposto de Renda Retido nas Fontes sobre Outros Rendimentos	1.091.000,00	
1.1.1.2.08	Imposto sobre Transmissão "Inter Vivos" de Bens Imóveis e de Direitos Reais sobre Imóveis	796.000,00	
1.1.1.3	Impostos sobre a Produção e a Circulação	982.000,00	
1.1.1.3.05	Imposto sobre Serviços de Qualquer Natureza	982.000,00	
1.1.1.3.05.01	Imposto sobre Serviços de Qualquer Natureza	982.000,00	
1.1.1.3.05.01.01	ISQN - Imposto s/ Serviços de Qualquer Natureza	655.000,00	
1.1.1.3.05.01.02	Simplex Nacional	327.000,00	
1.1.2	Taxas	2.188.000,00	
1.1.2.1	Taxas pelo Exercício do Poder de Polícia	1.838.000,00	
1.1.2.1.17	Taxa de Fiscalização de Vigilância Sanitária	76.000,00	
1.1.2.1.25	Taxa de Licença para Funcionamento de Estabelecimentos Comerciais, Industriais e Prestadoras de Serviços	327.000,00	
1.1.2.1.26	Taxa de Publicidade Comercial	109.000,00	
1.1.2.1.27	Taxa de Apreensão e Depósito	109.000,00	
1.1.2.1.29	Taxa de Licença para Execução de Obras	109.000,00	
1.1.2.1.31	Taxa de Utilização de Área de Domínio Público	546.000,00	
1.1.2.1.32	Taxa de Aprovação do Projeto de Construção Civil	109.000,00	
1.1.2.1.99	Outras Taxas pelo Exercício do Poder de Polícia	453.000,00	
1.1.2.2	Taxas pela Prestação de Serviços	350.000,00	
1.1.2.2.28	Taxa de Cemitérios	34.000,00	
1.1.2.2.90	Taxa de Limpeza Pública	52.000,00	
1.1.2.2.99	Outras Taxas pela Prestação de Serviços	264.000,00	
1.1.2.2.99.99	Outras Taxas P/ Prestação de Serviços - PREFEITURA	264.000,00	
1.2	Receitas de Contribuições		9.586.000,00
1.2.1	Contribuições Sociais		
1.2.1.0.29	Contribuições para o Regime Próprio de Previdência do Servidor Público	2.420.000,00	
1.2.1.0.29.07	Contribuição do Servidor Ativo Civil para o Regime Próprio	2.420.000,00	
1.2.1.0.29.07.01	Contribuição Servidor - Prefeitura Municipal	296.000,00	
1.2.1.0.29.07.02	Contribuição Servidor - Saúde	378.000,00	
1.2.1.0.29.07.03	Contribuição Servidor - Câmara dos Vereadores	10.000,00	
1.2.1.0.29.07.04	Contribuição Servidor - FUNDEB 40%	529.500,00	
1.2.1.0.29.07.05	Contribuição Servidor - FUNDEB 60%	1.153.500,00	
1.2.1.0.29.07.06	Contribuição Servidor - Ação Social	18.000,00	
1.2.1.0.29.07.07	Contribuição Servidor - Secretaria de Educação	24.000,00	
1.2.1.0.29.07.08	Contribuição Servidor - Pessoal Cedido	5.000,00	
1.2.1.0.29.07.99	Contribuição Servidor - RPPS	6.000,00	

# Município de Bezerros

RUA DA QUIT DE CARVALHO - 60 - CENTRO - 55.460-000 - Bezerros/ PE  
 CNPJ: 16.008.151/0001-75 Fone: 81 - 37286378



Usuário: Processamento de Dados  
 Chave de Autenticação  
 1105-8314-870

Página  
 2 / 8

## Anexo 2 da Lei Nº 4.320/64 - Receitas Segundo as Categorias Econômicas

Valores em R\$ - Período: Orcamento/2015

RECEITAS		Valores em R\$ - Período: Orcamento/2015
1.2.2	Contribuições de Intervenção no Domínio Econômico	7.166.000,00
1.2.2.0.29	Cont Custeio Serv Iluminação Pública	7.166.000,00
1.3	Receita Patrimonial	
1.3.1	Receitas Imobiliárias	5.000,00
1.3.1.1	Aluguéis	5.000,00
1.3.2	Receitas de Valores Mobiliários	1.433.000,00
1.3.2.5	Remuneração de Depósitos Bancários	45.000,00
1.3.2.5.01	Remuneração de Depósitos de Recursos Vinculados	35.000,00
1.3.2.5.01.02	Receita de Remuneração de Depósitos Bancários de Recursos Vinculados - FUNDEB	10.000,00
1.3.2.5.01.03	Receita de Remuneração de Depósitos Bancários de Recursos Vinculados - Fundo de Saúde	10.000,00
1.3.2.5.01.10	Receita de Remuneração de Depósitos Bancários de Recursos Vinculados - Fundo Nacional de Assistência Social (FNAS)	5.000,00
1.3.2.5.01.99	Receita de Remuneração de Outros Depósitos Bancários de Recursos Vinculados	10.000,00
1.3.2.5.02	Remuneração de Depósitos de Recursos não Vinculados	10.000,00
1.3.2.5.02.99	Remuneração de Outros Depósitos de Recursos não Vinculados	10.000,00
1.3.2.5.02.99.01	Remun. de Outros Dep. de Rec. não Vinculados - Fundo Saúde	5.000,00
1.3.2.5.02.99.99	Remuneração dos Investimentos do Regime Próprio de Previdência do Servidor	1.388.000,00
1.3.2.8	Remuneração dos Investimentos do Regime Próprio de Previdência do Servidor	1.280.000,00
1.3.2.8.10	Remuneração dos Investimentos do Regime Próprio de Previdência do Servidor em Renda Fixa	108.000,00
1.3.2.8.20	Remuneração dos Investimentos do Regime Próprio de Previdência do Servidor em Renda Variável	200.000,00
1.6	Receita de Serviços	
1.6.0.0.44	Serviços de Abate de Animais	83.589.000,00
1.7	Transferências Correntes	
1.7.2	Transferências Intergovernamentais	
1.7.2.1	Transferências da União	82.731.000,00
1.7.2.1.01	Participação na Receita da União	51.669.400,00
1.7.2.1.01.02	Cota-Parte do Fundo de Participação dos Municípios	28.808.800,00
1.7.2.1.01.05	Cota-Parte do Imposto Sobre a Propriedade Territorial Rural	28.800.000,00
1.7.2.1.01.05	Cota-Parte do Imposto Sobre a Propriedade Territorial Rural	8.800,00
1.7.2.1.02	Transferência da Compensação Financeira pela Exploração de Recursos Naturais	479.800,00
1.7.2.1.02.20	Cota-Parte da Compensação Financeira de Recursos Minerais - CFEM	44.000,00
1.7.2.1.02.70	Cota-Parte do Fundo Especial do Petróleo - FEP	435.800,00
1.7.2.1.33	Transferência de Recursos do Sistema Único de Saúde - SUS - Repasses Fundo a Fundo	18.952.000,00
1.7.2.1.33.10	Atenção Básica	5.238.000,00
1.7.2.1.33.10.01	Piso Atenção Básica (PAB Fixo)	1.482.000,00
1.7.2.1.33.10.02	Saúde da Família - SF	1.482.000,00
1.7.2.1.33.10.03	Agentes Comunitários de Saúde - ACS	1.482.000,00
1.7.2.1.33.10.04	Saúde Bucal - SB	446.000,00
1.7.2.1.33.10.05	Núcleo de Apoio à Saúde da Família - NASF	238.000,00
1.7.2.1.33.10.99	Outros Programas Financ. Por Transf. FUNDO A FUNDO	108.000,00
1.7.2.1.33.20	Média e Alta Complexidade Ambulatorial e Hospitalar	11.680.000,00
1.7.2.1.33.20.01	Teto Financeiro	9.593.000,00
1.7.2.1.33.20.02	SAMU - Serviço de Atendimento Móvel de Urgência	178.000,00
1.7.2.1.33.20.03	CEG - Centro de Especialidades Odontológicas	178.000,00
1.7.2.1.33.20.99	Outros Prog. Financ. por Transf. Fundo a Fundo - MAC	1.731.000,00
1.7.2.1.33.30	Vigilância em Saúde	468.000,00
1.7.2.1.33.30.01	Vigilância e Promoção da Saúde	435.000,00

## Anexo 2 da Lei Nº 4.320/64 - Receitas Segundo as Categorias Econômicas

RECEITAS

Valores em R\$ - Período: Orçamento/2015

1.7.2.1.33.30.03	Vigilância Sanitária	22.000,00
1.7.2.1.33.30.99	Outros Programas Financ. Por Transf. FUNDO A FUNDO	11.000,00
1.7.2.1.33.40	Assistência Farmacêutica	1.229.000,00
1.7.2.1.33.40.01	Componente Básico da Assistência Farmacêutica Fixo	352.000,00
1.7.2.1.33.40.99	Outros Programas Financeiros por Transferência - Fundo a Fundo	877.000,00
1.7.2.1.33.50	Gestão do SUS	218.000,00
1.7.2.1.33.50.01	Qualificação da Gestão do SUS	218.000,00
1.7.2.1.33.99	Outros Programas Financ. por Transf. Fundo a Fundo	119.000,00
1.7.2.1.33.99.01	Farmácia Popular	119.000,00
1.7.2.1.34	Transferências de Recursos do Fundo Nacional de Assistência Social - FNAS	1.120.000,00
1.7.2.1.34.10	PROTEÇÃO SOCIAL BÁSICA	400.000,00
1.7.2.1.34.10.01	PISO BÁSICO VARIÁVEL - SCFV	100.000,00
1.7.2.1.34.10.02	PISO BÁSICO FIXO	200.000,00
1.7.2.1.34.10.03	BPC NA ESCOLA	50.000,00
1.7.2.1.34.10.04	ACESSUAS	50.000,00
1.7.2.1.34.11	PROTEÇÃO SOCIAL ESPECIAL	350.000,00
1.7.2.1.34.11.01	PISO FIXO DE MÉDIA COMPLEXIDADE - PAFEI	150.000,00
1.7.2.1.34.11.02	PISO DE ALTA COMPLEXIDADE	100.000,00
1.7.2.1.34.11.03	AÇÕES ESTRATÉGICAS - PETI	100.000,00
1.7.2.1.34.12	ÍNDICE DE GESTÃO DESCENTRALIZADA	250.000,00
1.7.2.1.34.12.01	ÍNDICE DE GESTÃO DESCENTRALIZADA DO SUAS	50.000,00
1.7.2.1.34.12.02	ÍNDICE DE GESTÃO DESCENTRALIZADA DO IGD BIF	200.000,00
1.7.2.1.34.99	OUTRAS TRANSFERÊNCIAS DO FNAS	120.000,00
1.7.2.1.35	Transferências de Recursos do Fundo Nacional do Desenvolvimento da Educação - FNDE	2.258.000,00
1.7.2.1.35.01	Transferências do Salário-Educação	1.082.000,00
1.7.2.1.35.02	Transferências Diretas do FNDE referentes ao Programa Dinheiro Direto na Escola - PDDE	13.000,00
1.7.2.1.35.03	Transferências Diretas do FNDE referentes ao Programa Nacional de Alimentação Escolar - PNAE	819.000,00
1.7.2.1.35.03.01	Transferências Diretas do FNDE - Alimentação Escolar - Mais Educação - Fundamental	819.000,00
1.7.2.1.35.04	Transferências Diretas do FNDE referentes ao Programa Nacional de Apoio ao Transporte do Escolar - PNATE	175.000,00
1.7.2.1.35.99	Outras Transferências Diretas do Fundo Nacional do Desenvolvimento da Educação - FNDE	169.000,00
1.7.2.1.36	Transferência Financeira do ICMS - Desoneração - L.C. Nº 87/95	12.800,00
1.7.2.1.99	Outras Transferências da União	38.000,00
1.7.2.2	Transferências dos Estados	6.451.600,00
1.7.2.2.01	Participação na Receita dos Estados	5.991.600,00
1.7.2.2.01.01	Cota-Parte do ICMS	4.364.000,00
1.7.2.2.01.02	Cota-Parte do JVA	1.600.000,00
1.7.2.2.01.04	Cota-Parte do IPT sobre Exportação	17.600,00
1.7.2.2.01.13	Cota-Parte da Contribuição de Intervenção no Domínio Econômico	9.000,00
1.7.2.2.01.99	Outras Participações na Receita dos Estados	1.000,00
1.7.2.2.33	Transferência de Recursos do Estado para Programas de Saúde - Repasse Fundo a Fundo	334.000,00
1.7.2.2.99	Outras Transferências dos Estados	126.000,00
1.7.2.2.99.01	Pernambuco no Bateite	50.000,00
1.7.2.2.99.02	CRÁS/PAJF	60.000,00
1.7.2.2.99.03	Outras Transferências do Estado - Prefeitura	10.000,00
1.7.2.2.99.99	Outras Transf. dos Estados - Assistência Social	6.000,00

## Anexo 2 da Lei Nº 4.320/64 - Receitas Segundo as Categorias Econômicas

Valores em R\$ - Período: Orçamento/2015

## RECEITAS

1.7.2.4	Transferências Multigovernamentais	24.610.000,00
1.7.2.4.01	Transferências de Recursos do Fundo de Manutenção e Desenvolvimento da Educação Básica e de Valorização dos Profissionais da Educação - FUNDEB	22.808.000,00
1.7.2.4.02	Transferências de Recursos da Complementação da União ao Fundo de Manutenção e Desenvolvimento da Educação Básica e de Valorização dos Profissionais da Educação - FUNDEB	1.802.000,00
1.7.6	Transferências de Convênios	858.000,00
1.7.6.1	Transferências de Convênios da União e de Suas Entidades	109.000,00
1.7.6.1.99	Outras Transferências de Convênios da União	109.000,00
1.7.6.1.99.99	Outras Transferências de Convênios da União - Prefeitura	109.000,00
1.7.6.2	Transferência de Convênios dos Estados e do Distrito Federal e de Suas Entidades	749.000,00
1.7.6.2.02	Transferências de Convênio dos Estados Destinadas a Programas de Educação	199.000,00
1.7.6.2.02.01	Programa a Caminho da Escola	199.000,00
1.7.6.2.99	Outras Transferências de Convênio dos Estados	550.000,00
1.7.6.2.99.01	Outras Transf. de Convênios do Estado	500.000,00
1.7.6.2.99.02	Outras Transf. de Convênios do Estado - Assistência Social	50.000,00
1.9	Outras Receitas Correntes	4.301.000,00
1.9.1	Multas e Juros de Mora	405.000,00
1.9.1.1	Multas e Juros de Mora dos Tributos	165.000,00
1.9.1.1.38	Multas e Juros de Mora do Imposto sobre a Propriedade Predial e Territorial Urbana - IPTU	55.000,00
1.9.1.1.39	Multas e Juros de Mora do Imposto sobre a Transmissão Inter-Vivos de Bens Imóveis - ITBI	55.000,00
1.9.1.1.40	Multas e Juros de Mora do Imposto sobre Serviços de Qualquer Natureza - ISS	55.000,00
1.9.1.3	Multa e Juros de Mora da Dívida Ativa dos Tributos	180.000,00
1.9.1.3.12	Multas e Juros de Mora da Dívida Ativa do Imposto sobre a Transmissão Inter-Vivos de Bens Imóveis - ITBI	60.000,00
1.9.1.3.13	Multas e Juros de Mora da Dívida Ativa do Imposto sobre Serviços de Qualquer Natureza - ISS	60.000,00
1.9.1.3.99	Multas e Juros de Mora da Dívida Ativa de Outros Tributos	60.000,00
1.9.1.9	Multas e Juros de Mora de Outras Origens	60.000,00
1.9.1.9.99	Outras Multas	60.000,00
1.9.2	Indenizações e Restituições	439.000,00
1.9.2.1	Indenizações	86.000,00
1.9.2.1.99	Outras Indenizações	86.000,00
1.9.2.2	Restituições	351.000,00
1.9.2.2.10	Compensações Financeiras entre o Regime Geral e os Regimes Próprios de Previdência dos Servidores	326.000,00
1.9.2.2.10.01	Compensações Financeiras entre o Regime Geral e os Regimes Próprios de Previdência dos Servidores - Principal	326.000,00
1.9.2.2.99	Outras Restituições	25.000,00
1.9.2.2.99.01	Outras Restituições (PM)	15.000,00
1.9.2.2.99.04	Outras Restituições (RPPS)	10.000,00
1.9.3	Receita da Dívida Ativa	1.039.000,00
1.9.3.1	Receita da Dívida Ativa Tributária	1.039.000,00
1.9.3.1.11	Receita da Dívida Ativa do Imposto sobre a Propriedade Predial e Territorial Urbana - IPTU	429.000,00
1.9.3.1.12	Receita da Dívida Ativa do Imposto sobre a Transmissão Inter-Vivos de Bens Imóveis - ITBI	10.000,00
1.9.3.1.13	Receita da Dívida Ativa do Imposto sobre Serviços de Qualquer Natureza - ISS	200.000,00
1.9.3.1.98	Receita da Dívida Ativa das Contribuições de Melhoria	400.000,00
1.9.9	Receitas Diversas	2.418.000,00
1.9.9.0.99	Outras Receitas	2.418.000,00
2	Receitas de Capital	
2.1	Operações de Crédito	1.000.000,00
		10.286.000,00

## Anexo 2 da Lei Nº 4.320/64 - Receitas Segundo as Categorias Econômicas

Valores em R\$ - Período: Orçamento/2015

## RECEITAS

2.1.1	Operações de Crédito Internas	1.000.000,00	
2.1.1.4	Operações de Crédito Internas - Contratuais	1.000.000,00	
2.1.1.4.05	Operações de Crédito Internas para Programas de Modernização da Administração Pública	1.000.000,00	
2.2	Alienação de Bens	286.000,00	
2.2.1	Alienação de Bens Móveis	86.000,00	
2.2.1.9	Alienação de Outros Bens Móveis	86.000,00	
2.2.2	Alienação de Bens Imóveis	200.000,00	
2.2.2.9	Alienação de Outros Bens Imóveis	200.000,00	
2.4	Transferências de Capital	9.000.000,00	
2.4.2	Transferências Intergovernamentais	1.850.000,00	
2.4.2.2	Transferências dos Estados	1.850.000,00	
2.4.2.2.01	Transferências de Recursos do Sistema Único de Saúde - SUS	350.000,00	
2.4.2.2.99	Outras Transferências dos Estados	1.500.000,00	
2.4.2.2.99.01	FEM - FUNDO DE DESENVOLVIMENTO MUNICIPAL	1.500.000,00	
2.4.7	Transferências de Convênios	7.150.000,00	
2.4.7.1	Transferência de Convênios da União e de suas Entidades	6.150.000,00	
2.4.7.1.01	Transferências de Convênio da União para o Sistema Único de Saúde - SUS	214.000,00	
2.4.7.1.02	Transferências de Convênio da União destinadas a Programas de Educação	370.000,00	
2.4.7.1.05	Outras Transferências de Convênios da União	1.666.000,00	
2.4.7.1.99	Outras Transferências de Convênios da União	3.900.000,00	
2.4.7.2	Transferências de Convênios dos Estados e do Distrito Federal e de suas Entidades	1.000.000,00	
2.4.7.2.99	Outras Transferências de Convênio dos Estados	1.000.000,00	
7	Receitas Correntes Intra-Orçamentárias	4.816.000,00	4.816.000,00
7.2	Receitas de Contribuições - Intra-Orçamentárias	4.816.000,00	
7.2.1	Contribuições Sociais - Intra-Orçamentárias	3.495.000,00	
7.2.1.0.29	Contribuições Previdenciárias do Regime Próprio - Intra-Orçamentárias	481.000,00	
7.2.1.0.29.01	Contribuição Patronal de Servidor Ativo Civil - Intra-Orçamentárias	616.000,00	
7.2.1.0.29.01.01	Contribuição Patronal - Prefeitura Municipal	20.000,00	
7.2.1.0.29.01.02	Contribuição Patronal - Saúde	632.000,00	
7.2.1.0.29.01.03	Contribuição Patronal - Câmara dos Vereadores	1.569.000,00	
7.2.1.0.29.01.04	Contribuição Patronal - FUNDEB 40%	29.000,00	
7.2.1.0.29.01.05	Contribuição Patronal - FUNDEB 60%	37.000,00	
7.2.1.0.29.01.06	Contribuição Patronal - Ação Social	1.000,00	
7.2.1.0.29.01.07	Contribuição Patronal - Secretaria de Educação	10.000,00	
7.2.1.0.29.01.08	Contribuição Patronal - Pessoal Cedido	1.105.000,00	
7.2.1.0.29.01.99	Contribuição Patronal - RPPS	155.000,00	
7.2.1.0.29.13	Contribuição Previdenciária para Amortização de Déficit Atuarial	198.000,00	
7.2.1.0.29.13.01	Contribuição Previdenciária para Amortização de Déficit Atuarial - Prefeitura Municipal	5.000,00	
7.2.1.0.29.13.02	Contribuição Previdenciária para Amortização de Déficit Atuarial - Fundo Municipal de Saúde	184.000,00	
7.2.1.0.29.13.03	Contribuição Previdenciária para Amortização de Déficit Atuarial - Câmara de Vereadores	538.000,00	
7.2.1.0.29.13.04	Contribuição Previdenciária para Amortização de Déficit Atuarial - FUNDEB 40%	9.000,00	
7.2.1.0.29.13.05	Contribuição Previdenciária para Amortização de Déficit Atuarial - FUNDEB 60%	12.000,00	
7.2.1.0.29.13.06	Contribuição Previdenciária para Amortização de Déficit Atuarial - Ação Social	1.000,00	
7.2.1.0.29.13.07	Contribuição Previdenciária para Amortização de Déficit Atuarial - Secretaria de Educação		
7.2.1.0.29.13.08	Contribuição Previdenciária para Amortização de Déficit Atuarial - Pessoal Cedido		

# Município de Bezerros

RUA DOQUE DE CAVALAS, 90 - CENTRO - 55.665-000 - Bezerros/ PE  
 CNPJ: 10.091.530/0001-75 Fone: 81 - 37288735



Usuário: Processamento de Dados

Chave de Autenticação  
1095-8034-878

Página  
6 / 8

## Anexo 2 da Lei Nº 4.320/64 - Receitas Segundo as Categorias Econômicas

Valores em R\$ - Período: Orçamento/2015

### RECEITAS

7.2.1.0.29.13.99	Contribuição Previdenciária para Amortização de Déficit Atuarial - RPPS	3.000,00
7.2.1.0.29.15	Contribuição Previdenciária em Regime de Parcelamento de Débitos	216.000,00
7.2.1.0.29.15.01	Contribuição Previdenciária em Regime de Parcelamento de Débitos - Prefeitura Municipal	134.000,00
7.2.1.0.29.15.02	Contribuição Previdenciária em Regime de Parcelamento - Fundo Municipal de Saúde	82.000,00
7.9	Outras Receitas Correntes Intra-Orçamentárias	12.000,00
7.9.1	Multas e Juros de Mora	12.000,00
7.9.1.2	Multas e Juros de Mora das Contribuições	12.000,00
7.9.1.2.29	Multas e Juros de Mora da Contribuição para o RPPS	2.000,00
7.9.1.2.29.01	Multas e Juros de Mora das Contribuições Patronais	1.000,00
7.9.1.2.29.02	Multas e Juros de Mora das Contribuições do Servidor	1.000,00
7.9.1.2.99	Multas e Juros de Mora de Outras Contribuições	10.000,00
7.9.1.1.99.02	Parcelamento - Multas e Juros de Mora de Outras Contribuições	10.000,00
<b>TOTAL GERAL</b>		<b>119.939.000,00</b>

### Resumo

Receita Tributária	5.711.000,00
Receitas de Contribuições	9.586.000,00
Receita Patrimonial	1.438.000,00
Receita de Serviços	200.000,00
Transferências Correntes	81.589.000,00
Outras Receitas Correntes	4.301.000,00
<b>Total das Receitas Correntes</b>	<b>104.825.000,00</b>
Operações de Crédito	1.000.000,00
Alienação de Bens	286.000,00
Transferências de Capital	9.000.000,00
<b>Total das Receitas de Capital</b>	<b>10.286.000,00</b>
Receitas de Contribuições - Intra-orçamentárias	4.816.000,00
Outras Receitas Correntes Intra-Orçamentárias	12.000,00
<b>Total das Receitas Correntes Intra-Orçamentárias</b>	<b>4.828.000,00</b>
<b>Total das Receitas de Capital Intra-Orçamentárias</b>	<b>119.939.000,00</b>

Entidade Consultada: Prefeitura Municipal dos Bezerros - Câmara Municipal de Vereadores, Instituto de Previdência dos Servidores dos Bezerros - IPREB, Fundo Municipal de Saúde dos Bezerros, Fundo Municipal da Criança e do Adolescente dos Bezerros, Fundo Municipal de Assistência Social dos Bezerros, Fundo Municipal de Assistência ao Idoso dos Bezerros

**Anexo 2 da Lei N° 4.320/64 - Despesas Segundo as Categorias Econômicas**

Valores em R\$ - Período: Orçamento/2015  
 Categoria Econômica: 99.561.000,00

**DESPESAS**

Código	Especificação	Desdobramento	Fonte
3	Despesas Correntes		
3.1	Pessoal e Encargos Sociais		
3.1.90	Aplicações Diretas	54.339.855,20	58.846.855,20
3.1.90.01	Aposentadorias do RPPS, Reserva Remunerada e Reformas dos Militares	6.562.000,00	
3.1.90.03	Pensões do RPPS e do militar	1.000.000,00	
3.1.90.04	Contratação por Tempo Determinado	12.540.857,60	
3.1.90.05	Outros Benefícios Previdenciários do servidor ou do militar	505.000,00	
3.1.90.11	Vencimentos e Vantagens Fixas - Pessoal Civil	29.810.877,60	
3.1.90.13	Obrigações Patronais	3.400.000,00	
3.1.90.16	Outras Despesas Variáveis - Pessoal Civil	341.000,00	
3.1.90.91	Sentenças Judiciais	7.000,00	
3.1.90.92	Despesas de Exercícios Anteriores	162.000,00	
3.1.90.94	Indenizações e Restituições Trabalhistas	3.120,00	
3.1.90.96	Ressarcimento de Despesas de Pessoal Requisitado	8.000,00	
3.1.91	Aplicação Direta Decorrente de Operação entre Órgãos, Fundos e Entidades Integrantes dos Orçamentos Fiscal e da Seguridade Social	4.507.000,00	4.507.000,00
3.1.91.13	Obrigações Patronais	4.507.000,00	40.000,00
3.2	Juros e Encargos da Dívida		
3.2.90	Aplicações Diretas	20.000,00	
3.2.90.21	Juros sobre a Dívida por Contrato	16.000,00	
3.2.90.22	Outros Encargos sobre a Dívida por Contrato	4.000,00	
3.2.91	Aplicação Direta Decorrente de Operação entre Órgãos, Fundos e Entidades Integrantes dos Orçamentos Fiscal e da Seguridade Social	20.000,00	20.000,00
3.2.91.21	Juros sobre a Dívida por Contrato	20.000,00	40.674.144,80
3.3	Outras Despesas Correntes		
3.3.50	Transferências a Instituições Privadas sem Fins Lucrativos	67.000,00	
3.3.50.41	Contribuições	35.000,00	
3.3.50.43	Subvenções Sociais	32.000,00	
3.3.70	Transferências a Instituições Multigovernamentais	20.000,00	
3.3.73.41	Contribuições	20.000,00	
3.3.71	Transferências a Consórcios Públicos mediante contrato de rateio	63.000,00	
3.3.71.41	Contribuições	1.000,00	
3.3.71.70	Rateio pela Participação em Consórcio Público	62.000,00	
3.3.90	Aplicações Diretas	40.459.144,80	
3.3.90.08	Outros Benefícios Assistenciais do servidor e do militar	20.000,00	
3.3.90.14	Diárias - Civil	885.000,00	
3.3.90.18	Auxílio Financeiro a Estudantes	28.000,00	
3.3.90.30	Material de Consumo	9.092.744,80	
3.3.90.31	Premiações Culturais, Artísticas, Científicas, Desportivas e Outras	38.000,00	
3.3.90.32	Material, Bem ou Serviço para Distribuição Gratuita	1.072.000,00	
3.3.90.33	Passagens e Despesas com Locomoção	75.000,00	
3.3.90.34	Outras Despesas de Pessoal decorrentes de Contratos de Terceirização	71.000,00	
3.3.90.35	Serviços de Consultoria	503.000,00	
3.3.90.36	Outros Serviços de Terceiros - Pessoa Física	9.708.000,00	
3.3.90.37	Locação de Mão-de-Obra	97.000,00	

# Município de Bezerros

RUA DOBRE DE CARVALHO - 60 - CENTRO - 55.600-600 - BEZERRAS/PE  
 CNPJ: 08.938.515/0001-93 Fone: 81 - 3728.8730



## Anexo 2 da Lei Nº 4.320/64 - Despesas Segundo as Categorias Econômicas

### DESPESAS

Valores em R\$ - Período: Orçamento/2015

3.3.90.39	Outros Serviços de Terceiros - Pessoa Jurídica	15.852.000,00		
3.3.90.47	Obrigações Tributárias e Contributivas	962.400,00		
3.3.90.48	Outros Auxílios Financeiros a Pessoas Físicas	795.000,00		
3.3.90.49	Auxílio-Transporte	50.000,00		
3.3.90.91	Sentenças Judiciais	80.000,00		
3.3.90.92	Despesas de Exercícios Anteriores	567.000,00		
3.3.90.93	Indenizações e Restituições	563.000,00		
3.3.91	Aplicação Direta Decorrente de Operação entre Órgãos, Fundos e Entidades Integrantes dos Orçamentos Fiscal e da Seguridade Social	50.000,00		
3.3.91.97	Aporte para Cobertura do Déficit Atuarial do RPPS	50.000,00		
3.3.95	Aplicação Direta à conta de recursos de que tratam os §§ 1º e 2º do art. 24 da Lei Complementar no 141, de 2012.	15.000,00		
3.3.95.30	Materiais de Consumo	5.000,00		
3.3.95.36	Outros Serviços de Terceiros - Pessoa Física	5.000,00		
3.3.95.39	Despesas de Capital	5.000,00		
4	Investimentos		16.435.000,00	17.233.000,00
4.4	Aplicações Diretas			
4.4.90	Materiais de Consumo	500.000,00		
4.4.90.30	Outros Serviços de Consultoria	200.000,00		
4.4.90.35	Obras e Instalações	200.000,00		
4.4.90.39	Equipamentos e Material Permanente	10.074.000,00		
4.4.90.51	Aquisição de Imóveis	5.199.000,00		
4.4.90.52	Amortização da Dívida	252.000,00		
4.4.90.61	Aplicações Diretas	517.000,00	798.000,00	
4.6	Princípio da Dívida Contratual Resgatada			
4.6.90	Aplicação Direta Decorrente de Operação entre Órgãos, Fundos e Entidades Integrantes dos Orçamentos Fiscal e da Seguridade Social	517.000,00		
4.6.90.71	Princípio da Dívida Contratual Resgatada	281.000,00		
9	Reserva de Contingência			
9.9	Reserva de Contingência			
9.9.99	A Definir		3.145.000,00	3.145.000,00
9.9.99.99	A Classificar			
<b>TOTAL GERAL</b>			<b>3.145.000,00</b>	<b>139.939.000,00</b>

### Resumo

Personal e Encargos Sociais	54.339.855,20
Juros e Encargos da Dívida	20.000,00
Outras Despesas Correntes	40.624.144,80
<b>Total das Despesas Correntes</b>	<b>94.984.000,00</b>
Investimentos	16.435.000,00
Amortização da Dívida	517.000,00
<b>Total das Despesas de Capital</b>	<b>16.952.000,00</b>
Reserva de Contingência	3.145.000,00
Aplicação Direta Decorrente de Operação entre Órgãos, Fundos e Entidades Integrantes dos Orçamentos Fiscal e da	4.507.000,00



# Município de Bezerros

MAÇA D'ÁGUA DE CARIAS - PE - CEP: 55.660-000 - Telefone: PE  
CNPJ: 10.091.530/0001-75 Fone: RI - 37283730



## Anexo 2 da Lei Nº 4.320/64 - Despesas Segundo as Categorias Econômicas

### DESPESAS

Valores em R\$ - Período: Orçamento/2015

	Usuário: Processamento de Dados	Chave de Autenticação 1863-796-553	Página 3 / 3	
Seguridade Social				
Aplicação Direta Decorrente de Operação entre Órgãos, Fundos e Entidades Integrantes dos Orçamentos Fiscal e da Seguridade Social				20.000,00
Aplicação Direta Decorrente de Operação entre Órgãos, Fundos e Entidades Integrantes dos Orçamentos Fiscal e da Seguridade Social				50.000,00
<b>Total das Despesas Correntes Intra-Orçamentárias</b>				<b>4.577.000,00</b>
Aplicação Direta Decorrente de Operação entre Órgãos, Fundos e Entidades Integrantes dos Orçamentos Fiscal e da Seguridade Social				281.000,00
<b>Total das Despesas de Capital Intra-Orçamentárias</b>				<b>281.000,00</b>
<b>TOTAL GERAL</b>				<b>119.939.000,00</b>

Instituições: Prefeitura Municipal dos Bezerros, Câmara Municipal de Vereadores, Instituto de Previdência dos Servidores dos Bezerros - IPREB, Fundo Municipal de Saúde dos Bezerros, Fundo Municipal da Criança e do Adolescente dos Bezerros, Fundo Municipal de Assistência Social dos Bezerros, Fundo Municipal de Assistência em Idoso dos Bezerros

# Município de Bezerros

RUA DOQUE DE CAVALO, 60 - CENTRO - 55.660-000 - Bezerros/ PE  
 CEP: 55.001-510/5001-25 Fone: (81) 3724-4730

Usuário: Processamento de Dados

Chave de Autorização:  
3892-9493-185

Página  
1 / 31



## Anexo 6 da Lei Nº 4.320/64 - Programa de Trabalho

Valores em R\$ - Período: Orçamento/2015

Unidade Gestora: 20001 - Prefeitura Municipal dos Bezerros

Unidade Orçamentária: 10001-DEPARTAMENTO DE ADMINISTRAÇÃO FINANCEIRA

Código	Especificação	Não Orçamentária	Operação Especial	Projetos	Atividades	Total
4	Administração					
4 122	Administração Geral			1.153,000,00	3.176.520,00	4.329.520,00
4 122 401	MODERNIZAÇÃO DO SISTEMA DE ARRECAÇÃO "PMAT"			1.153,000,00	3.176.520,00	4.329.520,00
4 122 401 1.15	Requisitamento da Administração: Aquisição de veículos, móveis, máquinas e equipamentos diversos			1.150,000,00		1.150,000,00
	Material de Consumo			1.000,000,00		1.000,000,00
	4 4.90.30			500,000,00		500,000,00
	4 4.60.35			200,000,00		200,000,00
	4 4.60.38			200,000,00		200,000,00
	4 4.90.52			200,000,00		200,000,00
4 122 401 1.114	Aquisição de veículos, móveis, máquinas e equipamentos diversos			150,000,00		150,000,00
	Equipamentos e Material Financeiro			150,000,00		150,000,00
4 122 404	GESTÃO SUPERIOR DO MUNICÍPIO				50,000,00	50,000,00
4 122 404 2.165	Participações em Consórcio Público				50,000,00	50,000,00
	Razo pela Participação em Consórcio Público				50,000,00	50,000,00
4 122 410	GESTÃO ADMINISTRATIVA DA SECRETARIA DA FAZENDA			3,000,00	3.126.520,00	3.129.520,00
4 122 410 1.120	Aquisição de veículos, móveis, máquinas e equipamentos diversos			3,000,00		3,000,00
	Equipamentos e Material Financeiro			3,000,00		3,000,00
4 122 410 2.20	Contratação de Software e Assessoria Especializada				13,000,00	13,000,00
	Serviços de Consultoria				5,000,00	5,000,00
	3.1.90.36			5,000,00		5,000,00
	3.1.90.38			8,000,00		8,000,00
	Outros Serviços de Terceiros - Pessoa Física				672,000,00	672,000,00
4 122 410 2.28	Manutenção das atividades gerais da Secretaria da Fazenda e de suas unidades			3,073,520,00	3,073,520,00	3,073,520,00
	Manutenção e viagens Ruas - Pessoal Civil			3,000,00		3,000,00
	3.1.90.11			3,000,00		3,000,00
	3.1.90.13			672,000,00		672,000,00
	3.1.91.13			484,000,00		484,000,00
	3.3.90.14			796,520,00		796,520,00
	3.3.90.30			90,000,00		90,000,00
	3.3.90.35			50,000,00		50,000,00
	3.3.90.38			88,000,00		88,000,00
	3.3.90.47			309,000,00		309,000,00
	3.3.90.50			2,055,06		2,055,06
	3.3.91.97			490,000,00		490,000,00
4 122 410 2.163	Aquisição de Brindes para Premiações, Material, Item ou Serviço para Osmatização Quantia			50,000,00	40,000,00	90,000,00
	13.90.33			40,000,00	40,000,00	80,000,00
28	Encargos Especiais					
28 846	Outros Encargos Especiais			1.362,000,00		1.362,000,00
28 846 0	Operações Especiais			1.362,000,00		1.362,000,00
28 846 0 0.3	Contribuição do Município para Formação do FASEP			569,000,00		569,000,00
	Operações Trilíneas e Contributivas			569,000,00		569,000,00
28 846 0 0.4	Amortização e Encargos da Dívida			793,000,00		793,000,00

# Município de Bezerros

RUA DOZIS DE CAXIAS, 88 - CENTRO - 55.660-000 - BEZERROS/PE  
 CNPJ: 10.078.510/0001-25 Fone: (051) 3728-6700

Usuário: Processamento de Dados

Chave de Autenticação  
1692-9450-388

Página  
2 / 15



## Anexo 6 da Lei Nº 4.320/64 - Programa de Trabalho

Valores em R\$ - Período: Orçamento/2015

### Unidade Orçamentária: 10001 - DEPARTAMENTO DE ADMINISTRAÇÃO FINANCEIRA

Código	Especificação	Não Orçamentária	Operação Especial	Projetos	Atividades	Total
3.1.90.21	Atos sobre a Dívida por Contas		4.000,00			4.000,00
3.1.90.22	Obras Empréstas sobre a Dívida por Contas		4.000,00			4.000,00
3.1.91.21	Juros sobre a Dívida por Contas		5.000,00			5.000,00
3.3.90.00	Indenizações e Restituições		80.000,00			80.000,00
4.6.90.71	Principal da Dívida Contratual Resgatada		500.000,00			500.000,00
4.6.91.71	Principal da Dívida Contratual Resgatada		200.000,00			200.000,00
99	Reserva de Contingência		3.145.000,00			3.145.000,00
99.599.0	Reserva de Contingência		3.145.000,00			3.145.000,00
99.599.0	Operações Especiais		3.145.000,00			3.145.000,00
99.999.0.0.9999	RESERVA DE CONTINGÊNCIA		3.145.000,00			3.145.000,00
	A Charge		3.145.000,00			3.145.000,00
9.9.99.99			3.145.000,00			3.145.000,00
<b>Total da Unidade Orçamentária</b>		<b>4.507.000,00</b>	<b>1.153.000,00</b>	<b>3.176.520,00</b>	<b>8.836.520,00</b>	

### Unidade Orçamentária: 10002 - DEPARTAMENTO DE ADMINISTRAÇÃO TRIBUTÁRIA

Código	Especificação	Não Orçamentária	Operação Especial	Projetos	Atividades	Total
4	Administração					
4.122	Administração Geral			50.000,00	573.000,00	623.000,00
4.122.410	GESTÃO ADMINISTRATIVA DA SECRETARIA DA FAZENDA			50.000,00	573.000,00	623.000,00
4.122.410.1.14	Reembolso da Administração: Aquisição de veículos, móveis, máquinas e equipamentos diversos:			50.000,00	573.000,00	623.000,00
	Equipamentos e Material Permanente			50.000,00		50.000,00
4.122.410.2.42	Manutenção das Ações do Departamento de Administração Tributária				573.000,00	573.000,00
	Verbetes e Verbas Fiscais - Pessoal Civil				300.000,00	300.000,00
	Dívidas - Civil				2.000,00	2.000,00
	Material de Consumo				10.000,00	10.000,00
	Outros Serviços de Terceiros - Pessoa Física				18.000,00	18.000,00
	Outros Serviços de Terceiros - Pessoa Jurídica				222.000,00	222.000,00
	Pessoal de Exercícios Anteriores				1.000,00	1.000,00
<b>Total da Unidade Orçamentária</b>		<b>50.000,00</b>	<b>573.000,00</b>	<b>623.000,00</b>	<b>623.000,00</b>	

### Unidade Orçamentária: 11001 - SECRETARIA DO GOVERNO MUNICIPAL

Código	Especificação	Não Orçamentária	Operação Especial	Projetos	Atividades	Total
2	Judiciária					
2.62	Defesa do Interesse Público no Processo Judiciário				12.000,00	12.000,00
2.62.404	GESTÃO SUPERIOR DO MUNICÍPIO				6.000,00	6.000,00
2.62.404.2.15	Despesas com outros entes Federados				6.000,00	6.000,00
	Material de Consumo				2.000,00	2.000,00
	Outros Serviços de Terceiros - Pessoa Física				2.000,00	2.000,00
	Outros Serviços de Terceiros - Pessoa Jurídica				2.000,00	2.000,00
2.122	Administração Geral				1.000,00	1.000,00
2.122.404	GESTÃO SUPERIOR DO MUNICÍPIO				5.000,00	5.000,00
2.122.404.2.16	Preferência nas Compras				6.000,00	6.000,00
	Material de Consumo				2.000,00	2.000,00
	Outros Serviços de Terceiros - Pessoa Física				2.000,00	2.000,00
	Outros Serviços de Terceiros - Pessoa Jurídica				2.000,00	2.000,00

# Município de Bezerros

RUA DO QUE DE CAVALO - 60 - CENTRO - 55.650-000 - BEZERROS/PE  
 CNPJ: 10.051.510/0001-79 Fone: (41) 3734-6720

## Anexo 6 da Lei Nº 4.320/64 - Programa de Trabalho

Unidade Orçamentária: 11001 - SECRETARIA DO GOVERNO MUNICIPAL

Valores em R\$ - Período: Orçamento/2015

Usuário: Precsamento de Dados

Chave de Autenticação

Página

3 / 33

Código	Especificação	Não Orçamentária	Operação Especial	Projetos	Atividades	Total
4	Administração			16.000,00	1.948.307,60	1.964.307,60
4 122	Administração Geral				1.898.307,60	1.898.307,60
4 122 402	DIVULGAÇÃO INSTITUCIONAL				89.000,00	89.000,00
4 122 402 2.74	Manutenção de Ações da Secretaria de Governo			55.000,00	55.000,00	55.000,00
	Verbetes e Verbetes Fios - Pessoal Civil			5.000,00	5.000,00	5.000,00
	Outros - CIV			10.000,00	10.000,00	10.000,00
	Material de Consumo			20.000,00	20.000,00	20.000,00
	Outros Despesas de Pessoal decorrentes de Contratos de Terceirização			5.000,00	5.000,00	5.000,00
	Serviços de Consultoria			1.000,00	1.000,00	1.000,00
	Outros Serviços de Terceiros - Pessoa Física			12.000,00	12.000,00	12.000,00
	Outros Serviços de Terceiros - Pessoa Jurídica			2.000,00	2.000,00	2.000,00
4 122 402 2.168	Manutenção das ações de cerimonial do município.			34.000,00	34.000,00	34.000,00
	Material de Consumo			1.000,00	1.000,00	1.000,00
	Outros Serviços de Terceiros - Pessoa Física			18.000,00	18.000,00	18.000,00
	Outros Serviços de Terceiros - Pessoa Jurídica			15.000,00	15.000,00	15.000,00
4 122 404	GESTÃO SUPERIOR DO MUNICÍPIO			1.809.307,60	1.809.307,60	1.809.307,60
4 122 404 2.17	Contribuições: CIDEM, CVM, AMULPE, IBAM e outros			20.000,00	20.000,00	20.000,00
	Contribuições			20.000,00	20.000,00	20.000,00
4 122 404 2.52	Manutenção das Ações de Caráter Continuada do Gabinete e Secretaria de Governo			1.789.307,60	1.789.307,60	1.789.307,60
	Verbetes e Verbetes Fios - Pessoal Civil			1.379.307,60	1.379.307,60	1.379.307,60
	Outros - CIV			31.000,00	31.000,00	31.000,00
	Material de Consumo			33.000,00	33.000,00	33.000,00
	Passagens e Despesas com Locomoção			30.000,00	30.000,00	30.000,00
	Outros Despesas de Pessoal decorrentes de Contratos de Terceirização			5.000,00	5.000,00	5.000,00
	Outros Serviços de Terceiros - Pessoa Física			70.000,00	70.000,00	70.000,00
	Outros Serviços de Terceiros - Pessoa Jurídica			200.000,00	200.000,00	200.000,00
	Despesas de Exercícios Anteriores			81.000,00	81.000,00	81.000,00
4 131	Comunicação Social			15.000,00	50.000,00	65.000,00
4 131 402	DIVULGAÇÃO INSTITUCIONAL			15.000,00	50.000,00	65.000,00
4 131 402 1.5	Aquisição de equipamentos diversos de áudio e vídeo, entre outros			15.000,00	50.000,00	65.000,00
	Equipamentos e Material Permanente			15.000,00	50.000,00	65.000,00
4 131 402 2.166	Manutenção das atividades de divulgação (inclusive institucional), produção e veiculação das atividades da administração municipal.				5.000,00	5.000,00
	Material de Consumo			15.000,00	15.000,00	15.000,00
	Outros Serviços de Terceiros - Pessoa Física					
	Outros Serviços de Terceiros - Pessoa Jurídica					
12	Educação				30.000,00	30.000,00
12 361	Educação Fundamental			600.000,00	600.000,00	600.000,00
12 361 1206	EDUCAÇÃO BÁSICA DE QUALIDADE			600.000,00	600.000,00	600.000,00
12 361 1206 1.52	Construção, reforma e/ou expansão da Rede Escolar de ensino básico.			600.000,00	600.000,00	600.000,00
	Obras e Instalações			600.000,00	600.000,00	600.000,00
15	Urbanismo			900.000,00	900.000,00	900.000,00
15 452	Serviços Urbanos			900.000,00	900.000,00	900.000,00

# Município de Bezerros

PLAÇA DAQUE DE COSSAQUE, 00 - CENTRO - 55.660-005 - Bezerros/PE  
 CEP: 55.091-510/001-1-15 Fone: (81) 3728-6733

Usuário: Processamento de Dados

Chave de Autenticação  
1952-8490-285

Página  
4 / 35



## Anexo 6 da Lei Nº 4.320/64 - Programa de Trabalho

Valores em R\$ - Período: Orçamento/2015

Código	Especificação	Não Orçamentária	Operação Especial	Projetos	Atividades	Total
15 452 1504	INFRAESTRUTURA URBANA:			900.000,00		900.000,00
15 452 1504 1.70	Construção, reforma ou ampliação de muros de arremos, rampas, escadarias e			400.000,00		400.000,00
	Outras e Instalações			400.000,00		400.000,00
15 452 1504 1.125	Par. Paralelepípedos, Graxatos, Revest. Asfáltico, Investimentos FEM			500.000,00		500.000,00
	Outras e Instalações			500.000,00		500.000,00
4.4.90.51						
4.4.90.51						
<b>Total da Unidade Orçamentária</b>				<b>1.516.000,00</b>	<b>1.960.307,60</b>	<b>3.476.307,60</b>

Código	Especificação	Não Orçamentária	Operação Especial	Projetos	Atividades	Total
4 122	Administração			10.000,00	123.000,00	133.000,00
4 122 414	Administração Geral			10.000,00	123.000,00	133.000,00
4 122 414 1.20	GESTÃO DA CONTROLADORIA GERAL,			10.000,00	123.000,00	133.000,00
	Reequipamento e Modernização da Estrutura Administrativa da Unidade			10.000,00	10.000,00	10.000,00
	Equipamentos e Material Financeiro			10.000,00		10.000,00
4 122 414 2.35	Manutenção das Ações da Unidade:				123.000,00	123.000,00
	Manutenção das Ações da Unidade:				106.000,00	106.000,00
	Verbenas e Verbenas Frais - Passaj Civil				4.000,00	4.000,00
	Outros - Civil				2.000,00	2.000,00
	Material de Consumo				2.000,00	2.000,00
	3.3.90.36				2.000,00	2.000,00
	Serviços de Consultoria				13.000,00	13.000,00
	3.3.90.35				13.000,00	13.000,00
	Outros Serviços de Terceiros - Pessoa Física				2.800,00	2.800,00
	3.3.90.38				2.800,00	2.800,00
	Outros Serviços de Terceiros - Pessoa Jurídica					
<b>Total da Unidade Orçamentária</b>				<b>10.000,00</b>	<b>123.000,00</b>	<b>133.000,00</b>

Código	Especificação	Não Orçamentária	Operação Especial	Projetos	Atividades	Total
4 122	Administração			2.000,00	233.000,00	235.000,00
4 122 413	Administração Geral			2.000,00	233.000,00	235.000,00
4 122 413 1.18	GESTÃO DA PROCURADORIA MUNICIPAL,			2.000,00	233.000,00	235.000,00
	Reequipamento da Administração: Aquisição de veículos, móveis, máquinas e equipamentos			2.000,00		2.000,00
	diversos			2.000,00		2.000,00
	Equipamentos e Material Permanente			2.000,00		2.000,00
4 122 413 2.33	Manutenção das atividades gerais da Secretaria de Assuntos Jurídicos e de suas unidades:				233.000,00	233.000,00
	Manutenção das atividades gerais da Secretaria de Assuntos Jurídicos e de suas unidades:				155.000,00	155.000,00
	Verbenas e Verbenas Frais - Passaj Civil				1.000,00	1.000,00
	Outros - Civil				1.000,00	1.000,00
	Material de Consumo				6.000,00	6.000,00
	3.3.90.30				6.000,00	6.000,00
	Outros Serviços de Terceiros - Pessoa Física				1.000,00	1.000,00
	3.3.90.36				1.000,00	1.000,00
	Outros Serviços de Terceiros - Pessoa Jurídica				70.000,00	70.000,00
	3.3.90.38				70.000,00	70.000,00
28	Encargos Especiais			77.000,00		77.000,00
28 646	Outros Encargos Especiais			77.000,00		77.000,00
28 646 413	GESTÃO DA PROCURADORIA MUNICIPAL,			77.000,00		77.000,00
	Previdências e Sentenças Judiciais			77.000,00		77.000,00
28 646 413 0,7	Previdências e Sentenças Judiciais			77.000,00		77.000,00
	3.1.90.51			77.000,00		77.000,00
	Sentenças Judiciais			77.000,00		77.000,00
	3.1.90.51			77.000,00		77.000,00
	Sentenças Judiciais			77.000,00		77.000,00
<b>Total da Unidade Orçamentária</b>				<b>77.000,00</b>	<b>2.000,00</b>	<b>233.000,00</b>
<b>Total da Unidade Orçamentária</b>				<b>77.000,00</b>	<b>2.000,00</b>	<b>233.000,00</b>
<b>Total da Unidade Orçamentária</b>				<b>77.000,00</b>	<b>2.000,00</b>	<b>233.000,00</b>

# Município de Bezerros

PRACA CADETE DE CARVALHO - 56 - CENTRO - 55.660-000 - Bezerros/ PE  
 CNPJ: 10.079.510/0001-75 Fone: (81) 3728-4710

Unidade: Processamento de Dados

Chave de Autenticação  
1562-000-185

Página  
5 / 25



## Anexo 6 da Lei Nº 4.320/64 - Programa de Trabalho

Valores em R\$ - Período: Orçamento/2015

### Unidade Orçamentária: 13001-GABINETE DO SECRETÁRIO

Código	Especificação	Não Orçamentária	Operação Especial	Projetos	Atividades	Total
4	Administração			10.000,00	156.000,00	166.000,00
4 122	Administração Geral			10.000,00	156.000,00	166.000,00
4 122 420	GESTÃO ADMINISTRATIVA DA SECRETARIA DE ADMINISTRAÇÃO			10.000,00	156.000,00	166.000,00
4 122 420 1.27	Reequipamento da Administração: Aquisição de veículos, móveis, máquinas e equipamentos diversos			10.000,00		10.000,00
	Equipamento e Material Permanente			15.000,00		15.000,00
4 122 420 2.45	Manutenção das Ações do Gabinete do Secretário				152.000,00	152.000,00
	Vencimentos e Vantagens Fixas - Pessoal Civil				107.000,00	107.000,00
	Resarcimento de Despesas de Pessoal Inscrito				2.000,00	2.000,00
	Déficits - Civil				2.000,00	2.000,00
	Material de Consumo				1.000,00	3.000,00
	Outros Despesas de Pessoal decorrentes de Contratos de Terceirização				2.000,00	2.000,00
	Serviços de Consultoria				\$300,00	\$300,00
	Outros Serviços de Terceiros - Pessoa Física				\$200,00	\$200,00
	Outros Serviços de Terceiros - Pessoa Jurídica				\$300,00	\$300,00
	Organizações Filiais e Contribuintes				\$1.400,00	\$1.400,00
	Despesas de Exercícios Anteriores				1.800,00	1.800,00
4 122 420 2.46	Cooperações Técnico-financeiras com entes federados "Consórcios"				4.000,00	4.000,00
	Contribuições				1.000,00	1.000,00
	Material de Consumo				1.000,00	1.000,00
	Outros Serviços de Terceiros - Pessoa Física				1.000,00	1.000,00
	Outros Serviços de Terceiros - Pessoa Jurídica				1.000,00	1.000,00
					1.000,00	1.000,00
	<b>Total da Unidade Orçamentária</b>			<b>10.000,00</b>	<b>156.000,00</b>	<b>166.000,00</b>

### Unidade Orçamentária: 13002-DEPARTAMENTO DE ADMINISTRAÇÃO GERAL

Código	Especificação	Não Orçamentária	Operação Especial	Projetos	Atividades	Total
4	Administração			328.000,00	986.000,00	1.314.000,00
4 122	Administração Geral			328.000,00	986.000,00	1.314.000,00
4 122 406	AMPLIAÇÃO E PRESERVAÇÃO DO PATRIMÔNIO (GUARDA MUNICIPAL)			10.000,00	115.000,00	125.000,00
4 122 406 1.9	Aquisição, móveis, máquinas, veículos e equipamentos diversos, inclusive de áudio e vídeo (vedicamentário)			10.000,00		10.000,00
	Franquia e Material Permanente			10.000,00		10.000,00
4 122 406 2.23	Manutenção das atividades da Guarda Municipal:				115.000,00	115.000,00
	Vencimentos e Vantagens Fixas - Pessoal Civil				100.000,00	100.000,00
	Déficits - Civil				2.000,00	2.000,00
	Material de Consumo				9.000,00	10.000,00
	Outros Serviços de Terceiros - Pessoa Física				2.000,00	2.000,00
	Outros Serviços de Terceiros - Pessoa Jurídica				2.000,00	2.000,00
					2.000,00	2.000,00
4 122 420	GESTÃO ADMINISTRATIVA DA SECRETARIA DE ADMINISTRAÇÃO			318.000,00	871.000,00	1.189.000,00
4 122 420 1.23	Reequipamento da Administração: Aquisição de veículos, móveis, máquinas e equipamentos diversos			318.000,00		318.000,00
	Equipamento e Material Permanente			318.000,00		318.000,00
4 122 420 2.47	Manutenção da Diretoria e Assessoria Administrativa				871.000,00	871.000,00
	Vencimentos e Vantagens Fixas - Pessoal Civil				290.000,00	290.000,00
	Déficits - Civil				\$300,00	\$300,00

# Município de Bezeros

RUA DOQUE DE CARVAL, 60 - CENTRO - 55.000-000 - BEZEROS/PE  
 CNPJ: 10.076.510/0001-05 Fone: (81) 3728-6700

Usuário: Processamento de Dados

Chave de Autenticação  
1007-4190-585

Página  
8 / 18



## Anexo 6 da Lei Nº 4.320/64 - Programa de Trabalho

Valores em R\$ - Período: Orçamento/2015

Unidade Orçamentária: 13002-DEPARTAMENTO DE ADMINISTRAÇÃO GERAL		Não Orçamentária		Operação Especial		Projetos		Atividades		Total	
Código	Especificação										
3.3.90.30	Materiais de Consumo					1.500,00		1.500,00			1.500,00
3.3.90.36	Outros Serviços de Terceiros - Pessoa Física					400.000,00		400.000,00			400.000,00
3.3.90.39	Outros Serviços de Terceiros - Pessoa Jurídica					57.000,00		57.000,00			57.000,00
6	Segurança Pública					40.000,00		40.000,00			40.000,00
6 182	Defesa Civil					40.000,00		40.000,00			40.000,00
6 182 420	GESTÃO ADMINISTRATIVA DA SECRETARIA DE ADMINISTRAÇÃO					40.000,00		40.000,00			40.000,00
6 182 420 2.84	Manutenção das Atividades da Defesa Civil - Assistência Emergencial às Vítimas de Calamidades					40.000,00		40.000,00			40.000,00
3.3.90.36	Materiais de Consumo					10.000,00		10.000,00			10.000,00
3.3.90.32	Material, Bem ou Serviço para Distribuição Gratuita					10.000,00		10.000,00			10.000,00
3.3.90.36	Outros Serviços de Terceiros - Pessoa Física					10.000,00		10.000,00			10.000,00
3.3.90.39	Outros Serviços de Terceiros - Pessoa Jurídica					10.000,00		10.000,00			10.000,00
<b>Total da Unidade Orçamentária</b>						<b>328.000,00</b>		<b>1.026.000,00</b>			<b>1.354.000,00</b>
<b>Unidade Orçamentária: 13003-DEPARTAMENTO DE RECURSOS HUMANOS</b>											
<b>Código</b>	<b>Especificação</b>	<b>Não Orçamentária</b>	<b>Operação Especial</b>	<b>Projetos</b>	<b>Atividades</b>	<b>Total</b>					
4	Administração					391.000,00		391.000,00			391.000,00
4 122	Administração Geral					388.000,00		388.000,00			388.000,00
4 122 404	GESTÃO SUPERIOR DO MUNICÍPIO					388.000,00		388.000,00			388.000,00
4 122 404 2.18	Manutenção do Departamento de Recursos Humanos					388.000,00		388.000,00			388.000,00
3.1.90.11	Vençimentos e Vantagens Fixas - Pessoal Civil					200.000,00		200.000,00			200.000,00
3.1.90.30	Despesas de Exercícios Anteriores					10.000,00		10.000,00			10.000,00
3.1.90.32	Diárias - Civil					2.000,00		2.000,00			2.000,00
3.1.90.34	Material de Consumo					2.000,00		2.000,00			2.000,00
3.1.90.30	Outros Serviços de Terceiros - Pessoa Física					1.000,00		1.000,00			1.000,00
3.1.90.39	Outros Serviços de Terceiros - Pessoa Jurídica					60.000,00		60.000,00			60.000,00
3.1.90.32	Despesas de Exercícios Anteriores					4.000,00		4.000,00			4.000,00
4 128	Formação de Recursos Humanos					3.000,00		3.000,00			3.000,00
4 128 404	GESTÃO SUPERIOR DO MUNICÍPIO					3.000,00		3.000,00			3.000,00
4 128 404 2.19	Capacitação de Servidores Públicos					3.000,00		3.000,00			3.000,00
3.3.90.36	Outros Serviços de Terceiros - Pessoa Física					1.000,00		1.000,00			1.000,00
3.3.90.39	Outros Serviços de Terceiros - Pessoa Jurídica					2.000,00		2.000,00			2.000,00
<b>Total da Unidade Orçamentária</b>						<b>391.000,00</b>		<b>391.000,00</b>			<b>391.000,00</b>
<b>Unidade Orçamentária: 13004-DEPARTAMENTO DE MATERIAL E PATRIMÔNIO</b>											
<b>Código</b>	<b>Especificação</b>	<b>Não Orçamentária</b>	<b>Operação Especial</b>	<b>Projetos</b>	<b>Atividades</b>	<b>Total</b>					
4	Administração					4.000,00		4.000,00			4.000,00
4 122	Administração Geral					4.000,00		4.000,00			4.000,00
4 122 403	GESTÃO ADMINISTRATIVA DO PATRIMÔNIO MUNICIPAL					4.000,00		4.000,00			4.000,00
4 122 403 1.6	Aquisição de veículos, móveis, máquinas e equipamentos diversos					4.000,00		4.000,00			4.000,00
4.400.51	Equipamentos e Material Permanente					4.000,00		4.000,00			4.000,00
4 122 403 2.13	Manutenção do sistema do Departamento de Material e Patrimônio, incluindo locação de software					72.000,00		72.000,00			72.000,00
3.1.90.11	Salários e Vantagens Fixas - Pessoal Civil					81.000,00		81.000,00			81.000,00

# Município de Bezerras

RAÇA OROQUE DE CUIARAS - BR - CENTRO - 55.560-000 - Blumenau/SC  
 CNPJ: 10.073.152/0001-75 Fone: (51) 3728-6728

Unidade: Processamento de Dados

Classe de Autenticação  
 1603-6000-185

Página  
 7 / 35



## Anexo 6 da Lei Nº 4.320/64 - Programa de Trabalho

Valores em R\$ - Período: Orçamento/2015

Unidade Orçamentária: 13004 - DEPARTAMENTO DE MATERIAL E PATRIMÔNIO	Não Orçamentária			Operação Especial			Projetos			Atividades			Total		
Código	Descrição														
1.1.90.14	Dívidas - OIG														
1.1.90.30	Materiais de Consumo														
1.1.90.36	Outros Serviços de Terceiros - Pessoa Física														
1.1.90.39	Outros Serviços de Terceiros - Pessoa Jurídica														
<b>Total da Unidade Orçamentária</b>													<b>4.000,00</b>	<b>72.000,00</b>	<b>76.000,00</b>

Unidade Orçamentária: 14001 - DIRETORIA DE AGRICULTURA	Não Orçamentária			Operação Especial			Projetos			Atividades			Total		
Código	Descrição														
20	Agricultura														
20 605	Abastecimento														
20 605 2006	ABASTECIMENTO DE QUALIDADE														
20 605 2006 2.138	Manutenção das ações vinculadas ao programa de Abastecimento de Qualidade														
	Material de Consumo														
	Outros Serviços de Terceiros - Pessoa Física														
	Outros Serviços de Terceiros - Pessoa Jurídica														
20 606	Extensão Rural														
20 606 421	GERAÇÃO ADMINISTRATIVA DA SECRETARIA DE AGRICULTURA E MEIO AMBIENTE														
20 606 421 2.97	Manutenção da Unidade Administrativa do Gabinete do Secretário														
	Vincençosa e Vincigos Frazes - Pessoa OIG														
	Dívidas - OIG														
	Materiais de Consumo														
	Serviços de Terceiros														
	Outros Serviços de Terceiros - Pessoa Física														
	Outros Serviços de Terceiros - Pessoa Jurídica														
20 606 2006	ABASTECIMENTO DE QUALIDADE														
20 606 2006 1.95	Reequipamentos de móveis, máquinas e equipamentos diversos														
	Equipamentos e Material Permanente														
	Equipamentos e Material Permanente														
<b>Total da Unidade Orçamentária</b>													<b>19.000,00</b>	<b>787.000,00</b>	<b>806.000,00</b>

Unidade Orçamentária: 14002 - DIRETORIA DE AGRICULTURA	Não Orçamentária			Operação Especial			Projetos			Atividades			Total		
Código	Descrição														
20	Agricultura														
20 606	Extensão Rural														
20 606 2001	APOIO AO DESENVOLVIMENTO DO SETOR AGROPECUÁRIO														
20 606 2001 1.893	Aquisição de móveis, veículos, máquinas e equipamentos diversos														
	Equipamentos e Material Permanente														
20 606 2001 2.119	Gestão Administrativa da Diretoria de Agricultura														
	Vincençosa e Vincigos Frazes - Pessoa OIG														
	Dívidas - OIG														
	Materiais de Consumo														
	Outros Serviços de Terceiros - Pessoa Física														
	Outros Serviços de Terceiros - Pessoa Jurídica														
20 606 2003	PRODUÇÃO E DISTRIBUIÇÃO DE SEMENTES E MUDAS														
20 606 2003 2.134	Manutenção das ações vinculadas ao Programa de Produção e Distribuição de Sementes e Mudas														
<b>Total da Unidade Orçamentária</b>													<b>262.000,00</b>	<b>729.000,00</b>	<b>729.000,00</b>





Anexo 6 da Lei Nº 4.320/64 - Programa de Trabalho

Valores em R\$ - Período: Orçamento/2015

Unidade Orçamentária: 14002 - DIRETORIA DE AGRICULTURA

Código	Especificação	Não Orçamentária	Operação Especial	Projetos	Atividades	Total
20 606 2004	3.1.90.11 Material, bem ou Serviço para Distribuição Gratuita			1.000,00	1.000,00	1.000,00
20 606 2004 2.178	EXPOSIÇÃO, FEIRAS E EVENTOS			30.000,00	30.000,00	30.000,00
	Manutenção das Ações da Unidade			30.000,00	30.000,00	30.000,00
	3.1.90.10 Material de Consumo			5.000,00	5.000,00	5.000,00
	3.1.90.36 Outros Serviços de Terceiros - Pessoa Física			10.000,00	10.000,00	10.000,00
	3.1.90.39 Outros Serviços de Terceiros - Pessoa Jurídica			15.000,00	15.000,00	15.000,00
20 606 2005	DESENVOLVIMENTO DE CAPRINO, BOVINO E OVINO/CULTURA			50.000,00	50.000,00	50.000,00
20 606 2005 2.179	Manutenção das ações vinculadas ao Programa de Produção e Distribuição de Sementes e Mudas			50.000,00	50.000,00	50.000,00
	3.1.90.11 Material, bem ou Serviço para Distribuição Gratuita			50.000,00	50.000,00	50.000,00
<b>Total da Unidade Orçamentária</b>		<b>262.000,00</b>	<b>810.000,00</b>	<b>1.072.000,00</b>		

Unidade Orçamentária: 14003 - DIRETORIA DE MEIO AMBIENTE

Código	Especificação	Não Orçamentária	Operação Especial	Projetos	Atividades	Total
4	Administração			3.000,00	96.000,00	99.000,00
4 122	Administração Geral			3.000,00	96.000,00	99.000,00
4 122 421	GESTÃO ADMINISTRATIVA DA SECRETARIA DE AGRICULTURA E MEIO AMBIENTE			3.000,00	86.000,00	89.000,00
4 122 421 1.28	Reequipamento da Administração: Aquisição de veículos, móveis, máquinas e equipamentos diversos			3.000,00	1.000,00	3.000,00
	4.4.90.52 Equipamentos e Material Permanente			3.000,00	3.000,00	3.000,00
4 122 421 2.51	Manutenção e assessoria do Meio Ambiente			86.000,00	86.000,00	86.000,00
	3.1.90.11 Veículos e Veículos Pesados - Pessoal Civil			60.000,00	60.000,00	60.000,00
	3.1.90.14 Diárias - Civil			1.000,00	1.000,00	1.000,00
	3.1.90.10 Material de Consumo			1.000,00	1.000,00	1.000,00
	3.1.90.15 Serviços de Consultoria			1.000,00	1.000,00	1.000,00
	3.1.90.39 Outros Serviços de Terceiros - Pessoa Física			1.000,00	1.000,00	1.000,00
18	Gestão Ambiental			1.031.000,00	105.000,00	1.136.000,00
18 541	Preservação e Conservação Ambiental			35.000,00	35.000,00	35.000,00
18 541 1801	PRESERVAÇÃO E CONSERVAÇÃO AMBIENTAL			35.000,00	35.000,00	35.000,00
18 541 1801 2.194	Implementação de Projetos de Sustentabilidade Social da Serra Negra			35.000,00	35.000,00	35.000,00
	3.1.90.10 Outros Serviços de Terceiros - Pessoa Física			35.000,00	35.000,00	35.000,00
	3.1.90.39 Outros Serviços de Terceiros - Pessoa Jurídica			5.000,00	5.000,00	5.000,00
18 543	Recuperação de Áreas Degradadas			1.031.000,00	70.000,00	1.101.000,00
18 543 1802	RECICLAGEM E TRATAMENTO DE RESÍDUOS SÓLIDOS			1.031.000,00	70.000,00	1.101.000,00
18 543 1802 1.79	Desapropriação de Imóveis, construção de aterro sanitário, biodigestores, usina de compostagem e outros			1.031.000,00	70.000,00	1.101.000,00
	4.4.90.51 Equipamentos e Material Permanente			70.000,00	70.000,00	70.000,00
	4.4.90.52 Aplicação de Insumos			200.000,00	200.000,00	200.000,00
	4.4.90.51 Outros Serviços de Terceiros - Pessoa Física			50.000,00	50.000,00	50.000,00
18 543 1802 2.130	Manutenção das ações vinculadas ao Programa de Reciclagem e Tratamento de Resíduos Sólidos			70.000,00	70.000,00	70.000,00
	3.1.90.30 Material de Consumo			30.000,00	30.000,00	30.000,00
	3.1.90.36 Outros Serviços de Terceiros - Pessoa Física			20.000,00	20.000,00	20.000,00
	3.1.90.39 Outros Serviços de Terceiros - Pessoa Jurídica			20.000,00	20.000,00	20.000,00
<b>Total da Unidade Orçamentária</b>		<b>1.034.000,00</b>	<b>191.000,00</b>	<b>1.225.000,00</b>		



Anexo 6 da Lei Nº 4.320/64 - Programa de Trabalho

Valores em R\$ - Período: Orçamento/2015

Unidade Orçamentária: 15001 - GABINETE DO SECRETÁRIO		Não Orçamentária		Operação Especial		Projetos		Atividades		Total	
Código	Especificação										
12	Educação				1.000.000,00	1.237.000,00	2.237.000,00	2.237.000,00			
12 361	Educação Fundamental				1.000.000,00	1.237.000,00	2.237.000,00	2.237.000,00			
12 361 1201	GESTÃO ADMINISTRATIVA DA SECRETARIA DE EDUCAÇÃO E CULTURA E MANUTENÇÃO DAS ATIVIDADES-MEIO DA EDUCAÇÃO BÁSICA				1.000.000,00	1.237.000,00	2.237.000,00	2.237.000,00			
12 361 1201 146	Execução de pequenas obras e instalações para melhorar o funcionamento do órgão				500.000,00			500.000,00			
	Obras e instalações				500.000,00			500.000,00			
12 361 1201 146 44.99.31					500.000,00			500.000,00			
12 361 1201 146 44.99.31	Construção, Reforma e/ou Ampliação de prédios destinados à Creches				500.000,00			500.000,00			
	Obras e instalações				500.000,00			500.000,00			
12 361 1201 146 44.99.31					500.000,00			500.000,00			
12 361 1201 146 44.99.31	Outras e substituição										
12 361 1201 146 44.99.31	Manutenção das atividades gerais da Secretaria de Educação em sua missão institucional de apoio administrativo				500.000,00			500.000,00			
	Manutenção das atividades gerais da Secretaria de Educação em sua missão institucional de apoio administrativo				500.000,00			500.000,00			
12 361 1201 146 44.99.31					500.000,00			500.000,00			
12 361 1201 146 44.99.31	Verbas e vantagens fixas - Pessoal Civil					400.000,00	400.000,00				
	Verbas e vantagens fixas - Pessoal Civil					400.000,00	400.000,00				
12 361 1201 146 44.99.31						16.000,00	16.000,00				
12 361 1201 146 44.99.31	Material de Consumo					350.000,00	350.000,00				
	Material de Consumo					350.000,00	350.000,00				
12 361 1201 146 44.99.31						1.000,00	1.000,00				
12 361 1201 146 44.99.31	Outros Despesas de Pessoal decorrentes de Contratos de Terceiros					200.000,00	200.000,00				
	Outros Despesas de Pessoal decorrentes de Contratos de Terceiros					200.000,00	200.000,00				
12 361 1201 146 44.99.31						70.000,00	70.000,00				
12 361 1201 146 44.99.31	Outros Serviços de Terceiros - Pessoa Física					70.000,00	70.000,00				
	Outros Serviços de Terceiros - Pessoa Física					70.000,00	70.000,00				
12 361 1201 146 44.99.31						90.000,00	90.000,00				
12 361 1201 146 44.99.31	Outros Serviços de Terceiros - Pessoa Jurídica					90.000,00	90.000,00				
	Outros Serviços de Terceiros - Pessoa Jurídica					90.000,00	90.000,00				
12 361 1201 146 44.99.31						90.000,00	90.000,00				
12 361 1201 146 44.99.31	Obrigações Fiscais e Contribuições					90.000,00	90.000,00				
	Obrigações Fiscais e Contribuições					90.000,00	90.000,00				
12 361 1201 146 44.99.31						90.000,00	90.000,00				
<b>Total da Unidade Orçamentária</b>					<b>1.000.000,00</b>	<b>1.237.000,00</b>	<b>2.237.000,00</b>	<b>2.237.000,00</b>			
<b>Unidade Orçamentária: 15003 - DEPARTAMENTO DE DESENVOLVIMENTO EDUCACIONAL</b>											
12	Educação				2.500.000,00	5.419.684,80	7.919.684,80	7.919.684,80			
12 306	Alimentação e Nutrição					858.000,00	858.000,00	858.000,00			
12 306 1213	ALIMENTAÇÃO ESCOLAR					858.000,00	858.000,00	858.000,00			
12 306 1213 2.110	Manutenção do programa de alimentação escolar para assegurar o fornecimento da merenda escolar aos alunos					858.000,00	858.000,00	858.000,00			
	Manutenção do programa de alimentação escolar para assegurar o fornecimento da merenda escolar aos alunos					858.000,00	858.000,00	858.000,00			
12 306 1213 2.110 3.1.90.38						790.000,00	790.000,00	790.000,00			
	Material de Consumo					790.000,00	790.000,00	790.000,00			
12 306 1213 2.110 3.1.90.38						40.000,00	40.000,00	40.000,00			
	Outros Serviços de Terceiros - Pessoa Física					40.000,00	40.000,00	40.000,00			
12 306 1213 2.110 3.1.90.38						19.000,00	19.000,00	19.000,00			
	Outros Serviços de Terceiros - Pessoa Jurídica					19.000,00	19.000,00	19.000,00			
12 306 1213 2.110 3.1.90.38						2.290.000,00	2.290.000,00	2.290.000,00			
	Estrutura Fundamental					2.290.000,00	2.290.000,00	2.290.000,00			
12 361	GESTÃO ADMINISTRATIVA DA SECRETARIA DE EDUCAÇÃO E CULTURA E MANUTENÇÃO DAS ATIVIDADES-MEIO DA EDUCAÇÃO BÁSICA					2.516.174,00	4.806.174,00	4.806.174,00			
12 361 1201	Manutenção das atividades gerais da Secretaria de Educação em sua missão institucional de apoio administrativo					1.563.174,00	1.563.174,00	1.563.174,00			
12 361 1201 2.94						1.495.174,00	1.495.174,00	1.495.174,00			
	Manutenção das atividades gerais da Secretaria de Educação em sua missão institucional de apoio administrativo					1.495.174,00	1.495.174,00	1.495.174,00			
12 361 1201 2.94 3.1.90.18						400.000,00	400.000,00	400.000,00			
	Contratação por Tempo Determinado					400.000,00	400.000,00	400.000,00			
12 361 1201 2.94 3.1.90.18						100.000,00	100.000,00	100.000,00			
	Verbas e Vantagens Fixas - Pessoal Civil					100.000,00	100.000,00	100.000,00			
12 361 1201 2.94 3.1.90.18						54.000,00	54.000,00	54.000,00			
	Obrigações Fiscais					54.000,00	54.000,00	54.000,00			
12 361 1201 2.94 3.1.90.18						60.000,00	60.000,00	60.000,00			
	Obrigações Fiscais					60.000,00	60.000,00	60.000,00			
12 361 1201 2.94 3.1.90.18						3.000,00	3.000,00	3.000,00			
	Diferir - Civil					3.000,00	3.000,00	3.000,00			
12 361 1201 2.94 3.1.90.18						679.174,00	679.174,00	679.174,00			
	Material de Consumo					679.174,00	679.174,00	679.174,00			
12 361 1201 2.94 3.1.90.18						50.000,00	50.000,00	50.000,00			
	Material, Bem ou Serviço para Construção Civil					50.000,00	50.000,00	50.000,00			
12 361 1201 2.94 3.1.90.18						40.000,00	40.000,00	40.000,00			
	Outros Serviços de Terceiros - Pessoa Física					40.000,00	40.000,00	40.000,00			
12 361 1201 2.94 3.1.90.18						60.000,00	60.000,00	60.000,00			
	Outros Serviços de Terceiros - Pessoa Jurídica					60.000,00	60.000,00	60.000,00			
12 361 1201 2.94 3.1.90.18						56.000,00	56.000,00	56.000,00			
	Profissionalização e Qualificação dos Docentes					56.000,00	56.000,00	56.000,00			
12 361 1201 2.94 3.1.90.18						12.000,00	12.000,00	12.000,00			
	Material de Consumo					12.000,00	12.000,00	12.000,00			

# Município de Bezerros

PLACA BUQUE DE CAMIÃO - 00 - CENTRO - 55.660-000 - Bezerros/ PE  
 CNPJ: 16.091.510/0001-75 Fone: (81) 3728-6730

Usuário: Processamento de Dados

Chave de Autenticação  
1637-8450-285

Página  
18 / 15



## Anexo 6 da Lei Nº 4.320/64 - Programa de Trabalho

Valores em R\$ - Período: Orçamento/2015

Unidade Orçamentária: 15003-DEPARTAMENTO DE DESENVOLVIMENTO EDUCACIONAL

Código	Especificação	Não Orçamentária	Operação Especial	Projetos	Atividades	Total
12.361.1201.2.96	Subvenções Sociais a Entidades Educacionais				12.000,00	12.000,00
	Subvenções Sociais				20.000,00	20.000,00
12.361.1202	TRANSPORTE ESCOLAR DE QUALIDADE				12.000,00	12.000,00
12.361.1202.1.47	Aquisição de Veículos destinados ao transporte de estudantes				12.000,00	12.000,00
	Equipamentos e Material Permanente				775.000,00	775.000,00
12.361.1202.1.121	Aquisição de Veículos destinados ao Transporte de Estudantes				260.000,00	260.000,00
	Equipamentos e Material Permanente				396.000,00	396.000,00
12.361.1202.2.98	Oferecer serviço de transporte escolar regular para todos os alunos de escolas públicas do Município				910.000,00	910.000,00
	Acabamento a Encargos				24.000,00	24.000,00
	Outros Serviços de Terceiros - Pessoa Física				112.000,00	112.000,00
	Outros Serviços de Terceiros - Pessoa Jurídica				794.000,00	794.000,00
12.361.1203	DINHEIRO DIRETO NA ESCOLA (PDDE)				13.000,00	13.000,00
12.361.1203.2.99	Manutenção das ações do PDDE, incluindo aquisição de materiais, implementação de projetos pedagógicos e outros				13.000,00	13.000,00
	Material de Consumo				7.000,00	7.000,00
	Outros Serviços de Terceiros - Pessoa Física				3.000,00	3.000,00
	Outros Serviços de Terceiros - Pessoa Jurídica				3.000,00	3.000,00
12.361.1204	MODERNIZAÇÃO DA EDUCAÇÃO					
12.361.1204.1.48	Desapropriação, Construção, reforma e ampliação de imóveis, instalações					
	Obras e Instalações				1.255.000,00	1.255.000,00
	Aquisição de Imóveis				439.000,00	439.000,00
					420.000,00	420.000,00
					19.000,00	19.000,00
12.361.1204.1.49	Aquisição de veículos, móveis, máquinas e equipamentos diversos				816.000,00	816.000,00
	Equipamentos e Material Permanente				816.000,00	816.000,00
12.361.1208	ASSISTÊNCIA AO ESTUDANTE DA REDE MUNICIPAL DE ENSINO				30.000,00	30.000,00
12.361.1208.2.105	Manutenção do programa de assistência ao estudante, incluindo a doação de materiais didático-pedagógicos e uniforme escolar				30.000,00	30.000,00
	Obras Serviços de Terceiros - Pessoa Jurídica				30.000,00	30.000,00
	Ensino Superior				4.000,00	4.000,00
	TRANSPORTE ESCOLAR UNIVERSITÁRIO				4.000,00	4.000,00
	Apoio financeiro aos estudantes universitários carentes do município que estão em cursos superiores				4.000,00	4.000,00
	Auxílio Financeiro a Estudantes				4.000,00	4.000,00
12.365	Educação Infantil				200.000,00	200.000,00
12.365.1209	PROINFÂNCIA				200.000,00	200.000,00
12.365.1209.1.55	Aquisição de equipamentos e material permanente para Educação Infantil				200.000,00	200.000,00
	Equipamentos e Material Permanente				1.992.510,80	1.992.510,80
12.365.1209.2.106	Manutenção de creches, unidades de educação infantil e beneficiários do Proinfância				725.000,00	725.000,00
	Contratação por Tempo Determinado				11.000,00	11.000,00
	Investimentos e Atividades Fixas - Pessoa Civil				360.000,00	360.000,00
	Outros Serviços Terceiros				6.000,00	6.000,00

# Município de Bezerros

PLACA DO QUE DE CADAST. EM - CENTRO - 55.640-000 - Bezerros/ PE  
 CNPJ: 16.091.530/0001-75 Fone: (81) 3726-6726

Quantidade: Processamento de Dados  
 Chave de Autenticação: 1692-6490-383  
 Página: 11 / 25



## Anexo 6 da Lei Nº 4.320/64 - Programa de Trabalho

Valores em R\$ - Período: Orcamento/2015

### Unidade Orçamentária: 15003-DEPARTAMENTO DE DESENVOLVIMENTO EDUCACIONAL

Código	Especificação	Não Orçamentária	Operação Especial	Projetos	Atividades	Total
12.367.1205.2.101	Orçamentos Pessoais			6.000,00	6.000,00	6.000,00
	Diferenças - Civil			1.000,00	1.000,00	1.000,00
	Material de Consumo			180.000,00	180.000,00	180.000,00
	Outros Serviços de Terceiros - Pessoa Física			80.000,00	80.000,00	80.000,00
	Outros Serviços de Terceiros - Pessoa Jurídica			80.000,00	80.000,00	80.000,00
12.367.1205.1.51	Manutenção de Creches e Unidades Escolares Infantis			1.267.510,80	1.267.510,80	1.267.510,80
	Contratação por Tempo Determinado			6.570,00	6.570,00	6.570,00
	Verbetes e Verbetes Fixas - Pessoal Civil			4.570,00	4.570,00	4.570,00
	Material de Consumo			4.370,88	4.370,88	4.370,88
	Outros Serviços de Terceiros - Pessoa Física			1.200.000,00	1.200.000,00	1.200.000,00
	Outros Serviços de Terceiros - Pessoa Jurídica			50.000,00	50.000,00	50.000,00
12.367.1205.1.51	Educação Especial			10.000,00	49.000,00	59.000,00
	Educação Especial			10.000,00	49.000,00	59.000,00
	Aquisição de veículos, móveis, máquinas materiais permanentes, para Educação Especial			10.000,00	10.000,00	10.000,00
	Equipamentos e Materiais Permanentes			10.000,00	10.000,00	10.000,00
12.367.1205.2.101	Manutenção do programa de Educação Especial			49.000,00	49.000,00	49.000,00
	Contratação por Tempo Determinado			12.000,00	12.000,00	12.000,00
	Verbetes e Verbetes Fixas - Pessoal Civil			6.000,00	6.000,00	6.000,00
	Material de Consumo			12.000,00	12.000,00	12.000,00
	Outros Serviços de Terceiros - Pessoa Física			12.000,00	12.000,00	12.000,00
	Outros Serviços de Terceiros - Pessoa Jurídica			7.000,00	7.000,00	7.000,00
<b>Total da Unidade Orçamentária</b>				<b>2.500.000,00</b>	<b>5.419.684,80</b>	<b>7.919.684,80</b>

Código	Especificação	Não Orçamentária	Operação Especial	Projetos	Atividades	Total
12	Educação			6.000,00	933.000,00	939.000,00
12.361	Ensino Fundamental			6.000,00	933.000,00	939.000,00
12.361.1206	EDUCAÇÃO BÁSICA DE QUALIDADE			6.000,00	933.000,00	939.000,00
12.361.1206.1.53	Aquisição de Veículos, Móveis, Máquinas e Equipamentos destinados a melhoria das Atividades voltadas para a educação básica			6.000,00	6.000,00	6.000,00
	Equipamentos e Materiais Permanentes			6.000,00	6.000,00	6.000,00
12.361.1206.2.102	Manutenção do programa de educação básica de qualidade, no Município			933.000,00	933.000,00	933.000,00
	Verbetes e Verbetes Fixas - Pessoal Civil			270.000,00	270.000,00	270.000,00
	Diferenças - Civil			200.000,00	200.000,00	200.000,00
	Material de Consumo			460.000,00	460.000,00	460.000,00
	Outros Serviços de Terceiros - Pessoa Física			61.000,00	61.000,00	61.000,00
	Outros Serviços de Terceiros - Pessoa Jurídica			2.000,00	2.000,00	2.000,00
<b>Total da Unidade Orçamentária</b>				<b>6.000,00</b>	<b>933.000,00</b>	<b>939.000,00</b>

Código	Especificação	Não Orçamentária	Operação Especial	Projetos	Atividades	Total
13	Cultura			6.000,00	360.000,00	366.000,00
13.392	Diffusão Cultural			6.000,00	360.000,00	366.000,00
13.392.1301	REVALIAÇÃO DO PATRIMÔNIO HISTÓRICO			6.000,00	360.000,00	366.000,00
13.392.1301.2.113	Implementação e manutenção de atividades destinadas a conservação e preservação			6.000,00	360.000,00	366.000,00

# Município de Bezerra

RUA DOQUE DE COLOS, Nº - CENTRO - 55.660-000 - BARRIO/ PE  
CNPJ: 10.001.510/0001-75 Fone: (81) 3728-8739

Unidade: Processamento de Dados

Chave de Autenticação  
1532-6490-328

Página  
12 / 35



## Anexo 6 da Lei Nº 4.320/64 - Programa de Trabalho

Valores em R\$ - Período: Orçamento/2015

Unidade Orçamentária: 15005 - DEPARTAMENTO DE CULTURA	Não Orçamentária			Operação Especial	Projetos	Atividades	Total
Código	Especificação						
13.392.1302	3.1.90.11	Verbetes e Verbetes Pass - Pessoal Civil			100.000,00		100.000,00
13.392.1302	3.1.90.14	Divers - Out			20.000,00		20.000,00
13.392.1302	3.1.90.30	Materiais de Consumo			40.000,00		40.000,00
13.392.1302	3.1.90.36	Outros Serviços de Terceiros - Pessoa Física			140.000,00		140.000,00
13.392.1302	3.1.90.39	Outros Serviços de Terceiros - Pessoa Jurídica			70.000,00		70.000,00
13.392.1302		<b>AÇÕES CULTURAIS</b>			6.000,00		6.000,00
13.392.1302		Aquisição de veículos, móveis, máquinas e equipamentos diversos para unidade			6.000,00		6.000,00
13.392.1302	4.4.90.52	Equipamentos e Material Permanente			6.000,00		6.000,00
		<b>Total da Unidade Orçamentária</b>			<b>6.000,00</b>	<b>360.000,00</b>	<b>366.000,00</b>

Unidade Orçamentária: 15006 - FUNDEB	Não Orçamentária			Operação Especial	Projetos	Atividades	Total
Código	Especificação						
12.361	3.1.90.30	Educação			310.000,00		310.000,00
12.361		<b>Educação</b>			310.000,00		310.000,00
12.361		<b>Ensino Fundamental</b>			274.000,00		274.000,00
12.361		<b>TRANSPORTE ESCOLAR DE QUALIDADE</b>			60.000,00		60.000,00
12.361		<b>Aquisição de Veículos, Móveis e Equipamentos diversos para o Transporte Escolar</b>			60.000,00		60.000,00
12.361	4.4.90.52	Equipamentos e Material Permanente			60.000,00		60.000,00
12.361		<b>Oferecer serviço de transporte escolar regular para todos os alunos de escolas públicas do Município</b>			100.000,00		100.000,00
12.361	3.1.90.30	Material de Consumo			20.000,00		20.000,00
12.361	3.1.90.36	Outros Serviços de Terceiros - Pessoa Física			10.000,00		10.000,00
12.361	3.1.90.39	Outros Serviços de Terceiros - Pessoa Jurídica			20.000,00		20.000,00
12.361	3.1.90.49	Auxílio-Transporte			50.000,00		50.000,00
12.361		<b>EDUCAÇÃO BÁSICA DE QUALIDADE</b>			214.000,00		214.000,00
12.361		<b>Construção, reforma e/ou expansão da Rede Escolar de ensino básico</b>			114.000,00		114.000,00
12.361	4.4.90.51	Obras e Instalações			10.000,00		10.000,00
12.361		<b>Aquisição de Veículos, Móveis, Máquinas e Equipamentos destinados a Melhoria das Atividades voltadas para a educação básica</b>			100.000,00		100.000,00
12.361	4.4.90.52	Equipamentos e Material Permanente			100.000,00		100.000,00
12.361		<b>Manutenção das atividades do programa BRASIL ALFABETIZADO NO MUNICÍPIO</b>			9.235.000,00		9.235.000,00
12.361		<b>Materiais, sem ou serviço para distribuição gratuita</b>			2.000.000,00		2.000.000,00
12.361	3.1.90.12	Contratação por Tempo Determinado			3.732.000,00		3.732.000,00
12.361	3.1.90.34	Veículos e Veículos Pass - Pessoal Civil			358.000,00		358.000,00
12.361	3.1.90.11	Outros Serviços de Terceiros - Pessoa Física			773.000,00		773.000,00
12.361	3.1.90.13	Outros Serviços de Terceiros - Pessoa Jurídica			20.000,00		20.000,00
12.361	3.1.91.13	Obrigações Fiscais			800.000,00		800.000,00
12.361	3.1.90.14	Divers - Out			5.000,00		5.000,00
12.361	3.1.90.30	Material de Consumo			202.000,00		202.000,00
12.361	3.1.90.34	Outros Serviços de Terceiros - Pessoa Física			818.000,00		818.000,00
12.361	3.1.90.36	Outros Serviços de Terceiros - Pessoa Jurídica			240.000,00		240.000,00
12.361	3.1.91.35	Obrigações Fiscais e Contribuintes			235.400,00		235.400,00
12.361	3.1.90.47						

# Município de Bezerros

IMPLANTAÇÃO DE CURSOS - 06 - CENTRO - 55.500-000 - Bezerros/ PE  
 CPF: 18.291.510/0001-75 Fone: (81) 3728-6731

Usuário: Processamento de Dados

Chave de Autenticação: 1002-9190-205

Página: 11 / 18



## Anexo 6 da Lei Nº 4.320/64 - Programa de Trabalho

Valores em R\$ - Período: Orçamento/2015

Unidade Orçamentária: 15006 - FUNDEB	Especificação	Não Orçamentária	Operação Especial	Projetos	Atividades	Total
12 361 1206 2.162	Gestão Administrativa FUNDEB 50%				14.730.000,00	14.730.000,00
	Contratação por Tempo Determinado				2.095.000,00	2.095.000,00
	Vencimentos e Vantagens Fixas - Pessoal Civil				10.581.200,00	10.581.200,00
	Obrigações Patronais				500.000,00	500.000,00
	Obrigações Patronais				1.048.800,00	1.048.800,00
12 365	Educação Infantil			36.000,00	106.000,00	142.000,00
12 365 1206	EDUCAÇÃO BÁSICA DE QUALIDADE				106.000,00	106.000,00
12 365 1206 2.102	Manutenção do programa de educação básica de qualidade, no Município				30.000,00	30.000,00
	Contratação por Tempo Determinado				12.000,00	12.000,00
	Vencimentos e Vantagens Fixas - Pessoal Civil				18.000,00	18.000,00
12 365 1206 2.161	Gestão Administrativa FUNDEB 40%				76.000,00	76.000,00
	Contratação por Tempo Determinado				18.000,00	18.000,00
	Vencimentos e Vantagens Fixas - Pessoal Civil				24.000,00	24.000,00
	Material de Consumo				0.000,00	0.000,00
	Outros Serviços de Terceiros - Pessoa Física				12.000,00	12.000,00
	Outros Serviços de Terceiros - Pessoa Jurídica				24.000,00	24.000,00
12 365 1209	PROINFÂNCIA			36.000,00	36.000,00	36.000,00
12 365 1209 1.54	Construção, reforma e/ou ampliação de imóveis, instalações para educação infantil				36.000,00	36.000,00
	Grãos e Instalações				36.000,00	36.000,00
12 366	Educação de Jovens e Adultos				39.000,00	39.000,00
12 366 1206	EDUCAÇÃO BÁSICA DE QUALIDADE				39.000,00	39.000,00
12 366 1206 2.161	Gestão Administrativa FUNDEB 40%				27.000,00	27.000,00
	Contratação por Tempo Determinado				6.000,00	6.000,00
	Vencimentos e Vantagens Fixas - Pessoal Civil				5.000,00	5.000,00
	Material de Consumo				6.000,00	6.000,00
	Outros Serviços de Terceiros - Pessoa Física				1.000,00	1.000,00
	Outros Serviços de Terceiros - Pessoa Jurídica				5.000,00	5.000,00
12 366 1206 2.162	Gestão Administrativa FUNDEB 60%				12.000,00	12.000,00
	Contratação por Tempo Determinado				6.000,00	6.000,00
	Vencimentos e Vantagens Fixas - Pessoal Civil				6.000,00	6.000,00
					310.000,00	24.310.000,00
						24.620.000,00

Total da Unidade Orçamentária

Unidade Orçamentária: 16001 - GABINETE DO SECRETÁRIO	Especificação	Não Orçamentária	Operação Especial	Projetos	Atividades	Total
4	Administração			10.000,00	856.000,00	866.000,00
4 122	Administração Geral			10.000,00	856.000,00	866.000,00
4 122 1501	GESTÃO ADMINISTRATIVA DA SECRETARIA DE INFRAESTRUTURA			10.000,00	856.000,00	866.000,00
4 122 1501 1.62	Reequipamento da Administração: Aquisição de móveis, máquinas e equipamentos diversos			10.000,00	10.000,00	10.000,00
	Equipamentos e Material Permanente			10.000,00	856.000,00	866.000,00
4 122 1501 2.170	Manutenção das ações vinculadas ao programa de gestão da secretaria de infraestrutura e suas unidades				390.000,00	390.000,00
	Vencimentos e Vantagens Fixas - Pessoal Civil				8.000,00	8.000,00
	Outros - Civil				170.000,00	170.000,00
	Material de Consumo				312.000,00	312.000,00

# Município de Bezeros

RUA DOZUE DE CARVALHO - 40 - CENTRO - 55.600-000 - BEZEROS/PB  
 CNPJ: 10.076.510/0001-75 Fone: (31) 3729-4730

Usuário: Processamento de Ocos 1092-6490-385

Chave de Autenticação 1092-6490-385

Página 14 / 15



## Anexo 6 da Lei Nº 4.320/64 - Programa de Trabalho

Valores em R\$ - Período: Orçamento/2015

Unidade Orçamentária: 16001 - GABINETE DO SECRETÁRIO

Código	Especificação	Mão Orçamentária	Operação Especial	Projetos	Atividades	Total
13.90.36	Outros Serviços de Terceiros - Pessoa Física			218.000,00		218.000,00
13.90.39	Outros Serviços de Terceiros - Pessoa Jurídica			110.000,00		110.000,00
<b>Total da Unidade Orçamentária</b>				<b>10.000,00</b>	<b>856.000,00</b>	<b>866.000,00</b>

Unidade Orçamentária: 16002 - DEPARTAMENTO DE SERVIÇOS URBANOS

Código	Especificação	Mão Orçamentária	Operação Especial	Projetos	Atividades	Total
15	Urbanismo					
15 452	Serviços Urbanos			300.000,00	5.792.000,00	6.092.000,00
15 452 1501	GESTÃO ADMINISTRATIVA DA SECRETARIA DE INFRAESTRUTURA			300.000,00	5.792.000,00	6.092.000,00
15 452 1501 1.62	Reequipamento da Administração: Aquisição de móveis, máquinas e equipamentos diversos			300.000,00	2.340.000,00	2.640.000,00
	Estabelecimento e Material Permanente:			300.000,00	300.000,00	300.000,00
4.4.90.42				300.000,00		300.000,00
15 452 1501 2.170	Manutenção das ações vinculadas ao programa de gestão da secretaria de infraestrutura e suas unidades			2.304.000,00		2.304.000,00
	Contratação por Tempo Determinado:				296.000,00	296.000,00
3.1.90.04					296.000,00	296.000,00
3.1.90.11	Vereditos e Vantagens Fixas - Pessoal Civil			3.020.000,00		3.020.000,00
3.1.90.14	Dívidas - Civil			4.000,00		4.000,00
3.1.90.30	Material de Consumo			400.000,00		400.000,00
3.1.90.36	Outros Serviços de Terceiros - Pessoa Física			180.000,00		180.000,00
3.1.90.39	Outros Serviços de Terceiros - Pessoa Jurídica			400.000,00		400.000,00
3.1.90.33	Realização das ações de Utilidade Pública			36.000,00		36.000,00
	Material de Consumo:			3.000,00		3.000,00
3.1.90.38	Outros Serviços de Terceiros - Pessoa Física			3.000,00		3.000,00
3.1.90.39	Outros Serviços de Terceiros - Pessoa Jurídica			30.000,00		30.000,00
15 452 1502	PRAÇA PARA TODOS			379.000,00		379.000,00
15 452 1502 2.172	Manutenção das ações vinculadas ao Programa Praça, Parques, Jardins e Pátio de Eventos para Todos			379.000,00		379.000,00
	Vereditos e Vantagens Fixas - Pessoal Civil			60.000,00		60.000,00
3.1.90.38	Material de Consumo			280.000,00		280.000,00
3.1.90.36	Outros Serviços de Terceiros - Pessoa Física			37.000,00		37.000,00
3.1.90.39	Outros Serviços de Terceiros - Pessoa Jurídica			17.000,00		17.000,00
15 452 1503	CIDADE LIMPA			2.883.000,00		2.883.000,00
15 452 1503 2.173	Manutenção das ações vinculadas ao programa cidade limpa			2.883.000,00		2.883.000,00
	Contratação por Tempo Determinado:			6.000,00		6.000,00
3.1.90.04				6.000,00		6.000,00
3.1.90.11	Vereditos e Vantagens Fixas - Pessoal Civil			6.000,00		6.000,00
3.1.90.30	Material de Consumo			400.000,00		400.000,00
3.1.90.36	Outros Serviços de Terceiros - Pessoa Física			435.000,00		435.000,00
3.1.90.37	Locação de Mão-de-Obra			6.000,00		6.000,00
3.1.90.39	Outros Serviços de Terceiros - Pessoa Jurídica			2.000.000,00		2.000.000,00
15 452 2501	ELETRIFICAÇÃO RURAL E ILUMINAÇÃO PÚBLICA			190.000,00		190.000,00
15 452 2501 2.149	Manutenção das ações vinculadas ao Programa de Eletrificação Rural e Iluminação Pública.			190.000,00		190.000,00
	Vereditos e Vantagens Fixas - Pessoal Civil			20.000,00		20.000,00
3.1.90.11	Material de Consumo			35.000,00		35.000,00
3.1.90.30	Outros Serviços de Terceiros - Pessoa Física			34.000,00		34.000,00
3.1.90.36	Outros Serviços de Terceiros - Pessoa Jurídica			20.000,00		20.000,00
3.1.90.39				100.000,00		100.000,00

# Município de Bezerros

RUA DOQUE DE CAVALOS - 80 - CENTRO - 55.800-000 - Bezerros/PE  
 CNPJ: 10.091.510/0001-75 Fone: (81) 3328-8720

Usuário: Processamento de Dados

Chave de Autenticação  
1623-8460-3883

Página  
19 / 35



## Anexo 6 da Lei Nº 4.320/64 - Programa de Trabalho

Unidade Orçamentária: 16003-DEPARTAMENTO DE SERVIÇOS URBANOS

Valores em R\$ - Período: Orçamento/2015

Código	Especificação	Não Orçamentária	Operação Especial	Projetos	Atividades	Total
18	Gestão Ambiental			800.000,00		800.000,00
18 541	Preservação e Conservação Ambiental			800.000,00		800.000,00
18 541 1801	PRESERVAÇÃO E CONSERVAÇÃO AMBIENTAL			800.000,00		800.000,00
18 541 1801 1.77	Aquisição de móveis, máquinas e equipamentos diversos inclusive para Parques Ecológicos			200.000,00		200.000,00
	Equipamentos e Material Permanente			200.000,00		200.000,00
18 541 1801 1.118	Implantação de Parque Ecológico Urbano as Margens do Rio Ipojuca			600.000,00		600.000,00
	Obras e Instalações			600.000,00		600.000,00
4.4.90.51				600.000,00		600.000,00

Total da Unidade Orçamentária

1.100.000,00 5.792.000,00 6.892.000,00

Código	Especificação	Não Orçamentária	Operação Especial	Projetos	Atividades	Total
4	Administração			24.000,00		24.000,00
4 122	Administração Geral			24.000,00		24.000,00
4 122 407	APERFEIÇOAMENTO E MODERNIZAÇÃO ADMINISTRATIVA MUNICIPAL			12.000,00		12.000,00
4 122 407 1.124	Construção, reforma e/ou ampliações de Predios e Espaços Públicos destinados a Reciclagem			12.000,00		12.000,00
	Obras e Instalações			12.000,00		12.000,00
4.4.90.51				12.000,00		12.000,00
4 122 1501	GESTÃO ADMINISTRATIVA DA SECRETARIA DE INFRAESTRUTURA			12.000,00		12.000,00
4 122 1501 1.63	Execução de pequenas obras e instalações para melhorar o funcionamento do órgão			12.000,00		12.000,00
	Obras e Instalações			12.000,00		12.000,00
4.4.90.51				12.000,00		12.000,00
8	Assistência Social			221.000,00		221.000,00
8 243	Assistência à Criança e ao Adolescente			221.000,00		221.000,00
8 243 1209	PROINFÂNCIA			221.000,00		221.000,00
8 243 1209 1.54	Construção, reforma e/ou ampliação de imóveis, instalações para educação infantil			221.000,00		221.000,00
	Obras e Instalações			221.000,00		221.000,00
4.4.90.51				221.000,00		221.000,00
12	Educação			37.000,00		37.000,00
12 365	Educação Infantil			37.000,00		37.000,00
12 365 1209	PROINFÂNCIA			37.000,00		37.000,00
12 365 1209 1.54	Construção, reforma e/ou ampliação de imóveis, instalações para educação infantil			37.000,00		37.000,00
	Obras e Instalações			37.000,00		37.000,00
4.4.90.51				37.000,00		37.000,00
13	Cultura			48.000,00		48.000,00
13 391	Patrimônio Histórico, Artístico e Arqueológico			12.000,00		12.000,00
13 391 1301	REVALORIZAÇÃO DO PATRIMÔNIO HISTÓRICO			12.000,00		12.000,00
13 391 1301 1.58	Execução de obras de restauração dos imóveis pertencentes ao patrimônio histórico do Município			12.000,00		12.000,00
	Obras e Instalações			12.000,00		12.000,00
4.4.90.51				12.000,00		12.000,00
13 392	Difusão Cultural			36.000,00		36.000,00
13 392 1302	AÇÕES CULTURAIS			36.000,00		36.000,00
13 392 1302 1.59	Construção, reforma e/ou ampliação de imóveis destinados ao funcionamento de Museus, Casas de Artesão, Bibliotecas Municipais			36.000,00		36.000,00
	Obras e Instalações			36.000,00		36.000,00
4.4.90.51				36.000,00		36.000,00
15	Urbanismo			2.488.000,00		2.488.000,00
15 122	Administração Geral			73.000,00		73.000,00
15 122 1501	GESTÃO ADMINISTRATIVA DA SECRETARIA DE INFRAESTRUTURA			1.000,00		1.000,00
15 122 1501 1.62	Reequipamento da Administração: Aquisição de móveis, máquinas e equipamentos diversos			1.000,00		1.000,00



# Município de Bezerros

RUA DO QUE DE OLAVAS - 40 - CENTRO - 55.600-000 - Bezerros/PE  
 CNPJ: 10.079.310/0001-75 Fone: (81) 3728-0735

## Anexo 6 da Lei Nº 4.320/64 - Programa de Trabalho

Valores em R\$ - Período: Orçamento/2015

Usuário: Processamento de Dados

Carga de Autenticação

1502-649C-593

Página

18 / 15



Código	Especificação	Não Orçamentária	Operação Especial	Projetos	Atividades	Total
15 122 1504	44.90.51 Especificação e Instalação Permanente			1.000,00		1.000,00
15 122 1504	1.69 INFRAESTRUTURA URBANA			72.000,00		72.000,00
	44.90.51 Construção, reforma e/ou ampliação de cemitérios			48.000,00		48.000,00
	44.90.51 Obras e Instalações			24.000,00		24.000,00
	44.90.51 Aquisição de Invenientes			24.000,00		24.000,00
15 122 1504	1,74 Execução de obras estruturadoras na sede e zona rural do município, incluindo expansão viária, drenagem pluvial,			24.000,00		24.000,00
	44.90.51 Obras e Instalações			24.000,00		24.000,00
15 451	Infra-Estrutura Urbana			24.000,00		24.000,00
15 451 1502	PRAÇA PARA TODOS			161.000,00		161.000,00
15 451 1502	1,64 Construção, reforma e/ou ampliação de praças, parques municipais, jardins, pátio de eventos e outros			139.000,00		139.000,00
	44.90.51 Obras e Instalações			139.000,00		139.000,00
15 451 1504	INFRAESTRUTURA URBANA			22.000,00		22.000,00
15 451 1504	1,67 Construção, reforma de Banheiros e Sanitários Públicos, Prédios Higiênicos e Sanitários Domiliares			22.000,00		22.000,00
	44.90.51 Obras e Instalações			22.000,00		22.000,00
15 452	Serviços Urbanos			22.500,00		22.500,00
15 452 1504	INFRAESTRUTURA URBANA			2.254.000,00		2.254.000,00
15 452 1504	1,66 Pavimentação de vias públicas, com paralelepípedos granitos, revestimento asfáltico e			12.000,00		12.000,00
	44.90.51 Obras e Instalações			12.000,00		12.000,00
15 452 1504	1,70 Construção, reforma ou ampliação de muros de arrimos, rampas, escadarias e			62.000,00		62.000,00
	44.90.51 Obras e Instalações			62.000,00		62.000,00
15 452 1504	1,71 Construção e Reposição de Calçamento e Meio-Fio e/ou Revestimento Recapeamento			2.180.000,00		2.180.000,00
	44.90.51 Obras e Instalações			2.180.000,00		2.180.000,00
16	Habituação			2.180.000,00		2.180.000,00
16 481	Habituação Rural			683.000,00		683.000,00
16 481 1601	MINHA CASA EM BEZERRAS			683.000,00		683.000,00
16 481 1601	1,45 Execução do Projeto Minha Casa em Bezerros			683.000,00		683.000,00
	44.90.51 Obras e Instalações			683.000,00		683.000,00
17	Saneamento			108.000,00		108.000,00
17 511	Saneamento Básico Rural			54.000,00		54.000,00
17 511 1701	SAANEAMENTO URBANO			54.000,00		54.000,00
17 511 1701	1,75 Implantação de projetos de saneamento urbano, incluindo drenagem, redes de esgoto, sistemas de tratamento,			54.000,00		54.000,00
	44.90.51 Obras e Instalações			54.000,00		54.000,00
17 512	Saneamento Básico Urbano			54.000,00		54.000,00
17 512 1701	SAANEAMENTO URBANO			54.000,00		54.000,00
17 512 1701	1,75 Implantação de projetos de saneamento urbano, incluindo drenagem, redes de esgoto, sistemas de tratamento,			54.000,00		54.000,00
	44.90.51 Obras e Instalações			54.000,00		54.000,00
18	Gestão Ambiental			54.000,00		54.000,00
18 451	Infra-Estrutura Urbana			585.000,00		585.000,00
18 451 1802	RECICLAGEM E TRATAMENTO DE RESÍDUOS SÓLIDOS			119.000,00		119.000,00

# Município de Bezerros

RUA DO QUE DE CALDAS, 60 - CENTRO - 55.660-000 - Pernambuco / PE  
 CNPJ: 10.079.530/0001-75 Fone: (41) 3729-4270

## Anexo 6 da Lei Nº 4.320/64 - Programa de Trabalho

Unidade Orçamentária: 16003 - DEPARTAMENTO DE INFRA-ESTRUTURA

Valores em R\$ - Período: Orçamento/2015

Usuário: Processamento de Dados

Classe de Autenticação

Página

37 / 35



Código	Especificação	Projeto	Atividades	Total
18 451 1802 1.79	Desapropriação de imóveis, construção de aterro sanitário, biodigestores, usina de compostagem e outros Obras e Instalações	119.000,00		119.000,00
	4.4.90.51			62.000,00
	4.4.90.61			24.000,00
18 541 1801	Preservação e Conservação Ambiental PRESERVAÇÃO E CONSERVAÇÃO AMBIENTAL	466.000,00		466.000,00
18 541 1801 1.78	Recuperação ambiental das Margens do Rio Ipojuca Obras e Instalações	12.000,00		12.000,00
	4.4.90.51			12.000,00
18 541 1802	RECICLAGEM E TRATAMENTO DE RESÍDUOS SÓLIDOS	454.000,00		454.000,00
18 541 1802 1.80	Aquisição de equipamentos para aterro sanitário, usina de compostagem e outros Equipamento e Material Permanente	12.000,00		12.000,00
	4.4.90.52			12.000,00
18 541 1802 3.123	Construção, reforma de Banheiros e Sanitários Públicos, Privadas Higiênicas e Sanitários Domiciliares Obras e Instalações	442.000,00		442.000,00
	4.4.90.51			442.000,00
20	Agricultura	492.000,00		492.000,00
20 605	Abastecimento	541.000,00	3.130.000,00	3.671.000,00
20 605 2006	ABASTECIMENTO DE QUALIDADE	517.000,00	3.130.000,00	3.647.000,00
20 605 2006 1.94	Construção, reforma e/ou ampliação de açougues, mercados, centrais de abastecimento e matadouros Obras e Instalações	517.000,00		517.000,00
	4.4.90.51			517.000,00
20 605 2006 2.169	Manutenção das Ações de Unidade Mercado e Açougues Contratação por Tempo Determinado	517.000,00	3.130.000,00	3.130.000,00
	3.1.90.04		581.000,00	581.000,00
	3.1.90.11		805.000,00	805.000,00
	3.1.90.34		4.000,00	4.000,00
	3.1.90.35		472.000,00	472.000,00
	3.1.90.36		994.000,00	994.000,00
	3.1.90.39		730.000,00	730.000,00
20 606	Extensão Rural			
20 606 2003	PRODUÇÃO E DISTRIBUIÇÃO DE SEMENTES E MUDAS	24.000,00		24.000,00
20 606 2003 1.87	Construção, reforma e/ou ampliação de imóveis, instalações Obras e Instalações	24.000,00		24.000,00
	4.4.90.51			24.000,00
22	Indústria	24.000,00		24.000,00
22 661	Promoção Industrial	12.000,00		12.000,00
22 661 2201	IMPLEMENTAÇÃO E AMPLIAÇÃO DE INFRAESTRUTURA INDUSTRIAL	12.000,00		12.000,00
22 661 2201 1.96	Executar Projetos de Infraestrutura para implantação de indústrias Obras e Instalações	12.000,00		12.000,00
	4.4.90.51			12.000,00
23	Comércio e Serviços	12.000,00		12.000,00
23 363	Ensino Profissional	12.000,00		12.000,00
23 363 2303	REALIZAÇÃO DE CURSOS DE QUALIFICAÇÃO PROFISSIONAL	12.000,00		12.000,00
23 363 2303 1.101	Construção de centros comunitários de ensino técnico profissionalizantes Obras e Instalações	12.000,00		12.000,00
	4.4.90.51			12.000,00
25	Energia	94.000,00		94.000,00
25 752	Energia Elétrica	94.000,00		94.000,00
25 752 2501	ELETRIFICAÇÃO RURAL E ILUMINAÇÃO PÚBLICA	94.000,00		94.000,00

# Município de Bezerras

RUA DO JUDGE DE CARLOS - 00 - CENTRO - 55.600-000 - BEZERRAS/PB  
 CNPJ: 10.071.510/0001-75 Fone: (81) 3728-6218

Usuário: Processamento de Dados

Chave de Autenticação  
1002-4490-385

Página  
18 / 33



## Anexo 6 da Lei Nº 4.320/64 - Programa de Trabalho

Unidade Orçamentária: 16003 - DEPARTAMENTO DE INFRA-ESTRUTURA

Valores em R\$ - Período: Orçamento/2015

Código	Especificação	Não Orçamentária		Operação Especial		Projetos		Atividades	Total
25 752 2501 1.102	Execução de projetos de eletrificação rural e expansão da rede de iluminação pública;					94.000,00		94.000,00	94.000,00
	Obras e Instalações	44.90.31				94.000,00		94.000,00	
26	Transporte								
26 783	Transporte Ferroviário					259.000,00		259.000,00	259.000,00
26 783 2602	ROTONDAS E ESTRADAS VICINAIS					259.000,00		259.000,00	259.000,00
26 783 2602 1.106	Construção, ampliação, manutenção e conserto de estradas vicinais e vias de acesso no Município.					259.000,00		259.000,00	259.000,00
	Obras e Instalações	44.90.51				259.000,00		259.000,00	
27	Desporto e Lazer								
27 812	Desporto Comunitário					13.000,00		13.000,00	13.000,00
27 812 2701	PROMOÇÃO DO DESPORTO E LAZER					13.000,00		13.000,00	13.000,00
27 812 2701 1.108	Desapropriação de imóveis, construção, reforma e recuperação de Espaços Esportivos					13.000,00		13.000,00	13.000,00
	Obras e Instalações	44.90.51				13.000,00		13.000,00	
						13.000,00		13.000,00	
	<b>Total da Unidade Orçamentária</b>					<b>5.125.000,00</b>		<b>3.130.000,00</b>	<b>8.255.000,00</b>

Código	Especificação	Não Orçamentária		Operação Especial		Projetos		Atividades	Total
4	Administração								
4 122	Administração Geral					8.000,00		8.000,00	8.000,00
4 122 416	GESTÃO DA SECRETARIA DE TURISMO					8.000,00		8.000,00	8.000,00
4 122 416 1.22	Fornecimento da Administração: Aquisição de veículos, móveis, máquinas e equipamentos diversos					8.000,00		8.000,00	8.000,00
	Equipamentos e Material Permanente	44.90.52				8.000,00		8.000,00	
4 122 416 2.37	Manutenção das atividades gerais da Secretaria de Turismo e de suas unidades								
	Veículos e Veículos Novos - Pessoal Civil	1.1.90.11							
	Indústria - Civil	1.1.90.14							
	Material de Consumo	1.1.90.30							
	Outros Serviços de Terceiros - Pessoa Física	3.3.90.36							
	Outros Serviços de Terceiros - Pessoa Jurídica	3.3.90.38							
	<b>Total da Unidade Orçamentária</b>					<b>8.000,00</b>		<b>554.000,00</b>	<b>562.000,00</b>

Código	Especificação	Não Orçamentária		Operação Especial		Projetos		Atividades	Total
4	Administração								
4 122	Administração Geral								
4 122 2201	IMPLANTAÇÃO E AMPLIAÇÃO DE INFRAESTRUTURA INDUSTRIAL					47.000,00		47.000,00	47.000,00
4 122 2201 2.140	Manutenção das Ações do Departamento de Indústria e Comércio.					47.000,00		47.000,00	47.000,00
	Manutenção e Veículos Novos - Pessoal Civil	1.1.90.11				47.000,00		47.000,00	47.000,00
	Indústria - Civil	1.1.90.14				6.000,00		6.000,00	6.000,00
	Material de Consumo	1.1.90.30				1.000,00		1.000,00	1.000,00
	Outros Serviços de Terceiros - Pessoa Física	3.3.90.36				1.000,00		1.000,00	1.000,00
	Outros Serviços de Terceiros - Pessoa Jurídica	3.3.90.38				30.000,00		30.000,00	30.000,00
						9.000,00		9.000,00	9.000,00
	<b>Total</b>					<b>12.000,00</b>		<b>16.000,00</b>	<b>28.000,00</b>
22 122	Administração Geral					12.000,00		12.000,00	12.000,00
22 122 2701	IMPLANTAÇÃO E AMPLIAÇÃO DE INFRAESTRUTURA INDUSTRIAL					12.000,00		12.000,00	12.000,00

# Município de Bezerras

PRACA DUQUE DE CAZALS, 60 - CENTRO - 55.566-000 - Bezerros/PE  
 CNPJ: 30.971.510/0001-73 Fone: (81) 3.729-5730

Usuário: Processamento de Dados  
 Chave de Autenticação: 1897-6180-383  
 Página: 19 / 35



## Anexo 6 da Lei Nº 4.320/64 - Programa de Trabalho

Unidade Orçamentária: 17002 - DEPARTAMENTO DE INDÚSTRIA E COMÉRCIO

Valores em R\$ - Período: Orçamento/2015

Código	Especificação	Não Orçamentária	Operação Especial	Projetos	Atividades	Total
22 122 2201 1.97	Reequipamento da unidade, aquisição de veículos, móveis, máquinas e equipamentos			12.000,00		12.000,00
	Equipamentos e Material Permanente			12.000,00		12.000,00
22 661	Promoção Industrial				16.000,00	16.000,00
22 661 2201	IMPLANTAÇÃO E AMPLIAÇÃO DE INFRAESTRUTURA INDUSTRIAL				16.000,00	16.000,00
22 661 2201 2.180	Manutenção das Ações Vinc. a Programas de Indústria e Comércio				16.000,00	16.000,00
	Material de Consumo				6.000,00	6.000,00
	Outros Serviços de Terceiros - Pessoa Física				6.000,00	6.000,00
	Outros Serviços de Terceiros - Pessoa Jurídica				4.000,00	4.000,00
<b>Total da Unidade Orçamentária</b>				<b>12.000,00</b>	<b>63.000,00</b>	<b>75.000,00</b>

Código	Especificação	Não Orçamentária	Operação Especial	Projetos	Atividades	Total
27	Desporto e Lazer					
27 812	Desporto Comunitário			6.000,00	91.000,00	97.000,00
27 812 2701	PROMOÇÃO DO DESPORTO E LAZER			6.000,00	91.000,00	97.000,00
27 812 2701 1.109	Aquisição de equipamentos, veículo, móveis e utensílios			6.000,00	91.000,00	97.000,00
	Equipamento e Material Permanente				6.000,00	6.000,00
	Manutenção das ações do Departamento de Turismo, Esportes e Eventos			6.000,00	85.000,00	91.000,00
	Veículos e Veículos Fian. - Recurso Civil				4.000,00	4.000,00
	Outros - Civil				6.000,00	6.000,00
	Material de Consumo				1.000,00	1.000,00
	Outros Serviços de Terceiros - Pessoa Física				18.000,00	18.000,00
	Outros Serviços de Terceiros - Pessoa Jurídica				63.000,00	63.000,00
27 812 2701 2.155	Premiações em participação de competições			2.000,00	2.000,00	2.000,00
	Material, Item de Serviço para Deslocação Gratuita			2.000,00	2.000,00	2.000,00
<b>Total da Unidade Orçamentária</b>				<b>6.000,00</b>	<b>91.000,00</b>	<b>97.000,00</b>

Unidade Orçamentária: 17004 - DEPARTAMENTO DE TURISMO E EVENTOS

Código	Especificação	Não Orçamentária	Operação Especial	Projetos	Atividades	Total
13	Cultura					
13 392	Difusão Cultural			6.000,00	3.242.000,00	3.248.000,00
13 392 1302	AÇÕES CULTURAS			6.000,00	3.242.000,00	3.248.000,00
13 392 1302 1.60	Aquisição de veículos, móveis, máquinas e equipamentos diversos para unidade			6.000,00	3.242.000,00	3.248.000,00
	Equipamento e Material Permanente				6.000,00	6.000,00
	Realização de festividades religiosas, profanas, cívicas, artísticas, manifestações culturais			6.000,00	3.236.000,00	3.242.000,00
	Material de Consumo				52.000,00	52.000,00
	Outros Serviços de Terceiros - Pessoa Física				1.033.000,00	1.033.000,00
	Outros Serviços de Terceiros - Pessoa Jurídica				2.000.000,00	2.000.000,00
13 392 1302 2.115	Manutenção e apoio as entidades e grupos culturais do município				49.000,00	49.000,00
	Material de Consumo				2.000,00	2.000,00
	Outros Serviços de Terceiros - Pessoa Física				45.000,00	45.000,00
	Outros Serviços de Terceiros - Pessoa Jurídica				2.000,00	2.000,00
13 392 1302 2.116	Contratação de serviços particulares de seguradoras para festividades no município				2.000,00	2.000,00
	Outros Serviços de Terceiros - Pessoa Jurídica				2.000,00	2.000,00
	Outros Serviços de Terceiros - Pessoa Jurídica				35.000,00	35.000,00

# Município de Bezerras

PRAÇA DUQUE DE CAIUS - 69 - CENTRO - 55.560-000 - Bezerros/PE  
 CNPJ: 16.691.510/0001-75 Fone: (011) 3228-6033

Usuário: Processamento de Dados      Chave de Autenticação: 1502-490-135      Página: 28 / 35



## Anexo 6 da Lei Nº 4.320/64 - Programa de Trabalho

Unidade Orçamentária: 17004 - DEPARTAMENTO DE TURISMO E EVENTOS      Valores em R\$ - Período: Orçamento/2015

Código	Especificação	Não Orçamentária	Operação Especial	Projetos	Atividades	Total
13	392 1302 2.118	Premiações a blocos, Troças e grupos artísticos "carnavalescos e outros eventos folclóricos"			71.000,00	71.000,00
	13.90.31	Premiações Culturais, Artísticas, Científicas, Desportivas e Outras			38.000,00	38.000,00
	13.90.32	Material, Bem ou Serviço para Distribuição Gratuita			6.000,00	6.000,00
	13.90.88	Outros Auxílios Financeiros e Passiva Financeira			27.000,00	27.000,00
27		Desporto e Lazer				
27	812	Desporto Comunitário			152.000,00	152.000,00
27	812 2701	PROMOÇÃO DO DESPORTO E LAZER			152.000,00	152.000,00
27	812 2701 2.155	Manutenção das ações do Departamento de Turismo, Esportes e Eventos			152.000,00	152.000,00
	13.90.11	Viagens e Viagens Fretas - Passagem Civil			24.000,00	24.000,00
	13.90.14	Diárias - Civil			1.000,00	1.000,00
	13.90.35	Material de Consumo			10.000,00	10.000,00
	13.90.36	Outros Serviços de Terceiros - Pessoa Física			32.000,00	32.000,00
	13.90.39	Outros Serviços de Terceiros - Pessoa Jurídica			60.000,00	60.000,00
		<b>Total da Unidade Orçamentária</b>		<b>6.000,00</b>	<b>3.394.000,00</b>	<b>3.400.000,00</b>

Código	Especificação	Não Orçamentária	Operação Especial	Projetos	Atividades	Total
4	122	Administração				
4	122 417	Administração Geral				
4	122 417 1.23	GESTÃO DA SECRETARIA DA JUVENTUDE				
	4.4.90.52	Aquisição de bens e materiais diversos		65.000,00		65.000,00
	4.4.90.52	Equipamentos e Material Permanente			65.000,00	65.000,00
	4.4.90.52	Manutenção das atividades gerais da Secretaria da Juventude, Qualificação Profissional e Esportes bem como de suas unidades			254.000,00	254.000,00
	13.90.11	Viagens e Viagens Fretas - Passagem Civil			100.000,00	100.000,00
	13.90.14	Diárias - Civil			3.000,00	3.000,00
	13.90.36	Material de Consumo			10.000,00	10.000,00
	13.90.35	Serviços de Consultoria			1.000,00	1.000,00
	13.90.36	Outros Serviços de Terceiros - Pessoa Física			65.000,00	65.000,00
	13.90.39	Outros Serviços de Terceiros - Pessoa Jurídica			13.000,00	13.000,00
	4.4.90.33	Auxílio às ações do Conselho Municipal de Políticas Públicas da Juventude			3.000,00	3.000,00
	13.90.35	Material, Bem ou Serviço para Prestação de Serviços			1.000,00	1.000,00
	13.90.36	Outros Serviços de Terceiros - Pessoa Física			1.000,00	1.000,00
	13.90.39	Outros Serviços de Terceiros - Pessoa Jurídica			1.000,00	1.000,00
		<b>Total da Unidade Orçamentária</b>		<b>65.000,00</b>	<b>257.000,00</b>	<b>322.000,00</b>

Código	Especificação	Não Orçamentária	Operação Especial	Projetos	Atividades	Total
4	122	Administração				
4	122 2601	Administração Geral				
4	122 2601 1.117	MELHORIA DO TRÂNSITO / DEBETRANS				
	4.4.90.52	Aquisição de Equipamentos, Veículos, Móveis, Máquinas e Equipamentos de Segurança para o Departamento de Trânsito		12.000,00		12.000,00
	4.4.90.52	Equipamentos e Material Permanente			12.000,00	12.000,00
		<b>Total da Unidade Orçamentária</b>		<b>12.000,00</b>	<b>12.000,00</b>	<b>12.000,00</b>

# Município de Bezerros

RUA DOQUE DE CARVALS, 60 - CENTRO - 55.660-000 - Bezerros/PE  
 CNPJ: 14.074.514/0001-75 Fone: (81) 3734-6730

Usuário: Processamento de Dados

Classe de Autenticação  
1032-6400-305

Página  
21 / 35



## Anexo 6 da Lei Nº 4.320/64 - Programa de Trabalho

Valores em R\$ - Período: Orçamento/2015

### Unidade Orçamentária: 23001 - DEBETRANS - FUNDO MUNICIPAL DE TRÂNSITO

Código	Especificação	Não Orçamentária	Operação Especial	Projetos	Atividades	Total
4 122 2601 2.150	Maintenance das atividades do Departamento de Trânsito de Bezerros.				30.000,00	30.000,00
	Contabilidade por Tempo Determinado				30.000,00	30.000,00
4 122 2601 2.177	Manutenção da Atividade de Finalização e Gerenciamento do Trânsito Municipal				54.000,00	54.000,00
	Contratação por Tempo Determinado				10.000,00	10.000,00
	Veículos e Veículos Frotas - Pessoal Civil				30.000,00	30.000,00
	Outros - Civil				2.000,00	2.000,00
	Material de Consumo				2.000,00	2.000,00
	Serviços de Consultoria				2.000,00	2.000,00
	Outros Serviços de Terceiros - Pessoa Física				2.000,00	2.000,00
	Outros Serviços de Terceiros - Pessoa Jurídica				2.000,00	2.000,00
	Despesas de Exercícios Anteriores				2.000,00	2.000,00
	Indenizações e Restituições				2.000,00	2.000,00
26	Transporte				2.000,00	2.000,00
26 122	Administração Geral				190.000,00	200.000,00
26 122 2601	NEHORIA DO TRÂNSITO / DEBETRANS				190.000,00	200.000,00
26 122 2601 1.105	Aquisição de veículos, móveis, máquinas e equipamentos diversos para o regular funcionamento do Departamento de Trânsito de Bezerros				190.000,00	200.000,00
	Equipamentos e Material Permanente				10.000,00	10.000,00
26 122 2601 2.150	Manutenção das atividades do Departamento de Trânsito de Bezerros.				30.000,00	30.000,00
	Veículos e Veículos Frotas - Pessoal Civil				190.000,00	190.000,00
	Outros - Civil				68.000,00	68.000,00
	Material de Consumo				1.800,00	1.800,00
	Outros Serviços de Terceiros - Pessoa Física				6.000,00	6.000,00
	Outros Serviços de Terceiros - Pessoa Jurídica				67.200,00	67.200,00
	Despesas de Exercícios Anteriores				48.000,00	48.000,00
	Indenizações e Restituições					
<b>Total da Unidade Orçamentária</b>				<b>22.000,00</b>	<b>274.000,00</b>	<b>296.000,00</b>

Código	Especificação	Não Orçamentária	Operação Especial	Projetos	Atividades	Total
27	Desporto e Lazer				10.000,00	110.000,00
27 812	Desporto Comunitário				10.000,00	100.000,00
27 812 2701	PROMOÇÃO DO DESPORTO E LAZER				10.000,00	110.000,00
27 812 2701 1.133	Aquisição de Equipamentos, Veículos, Móveis e Utensílios diversos para o Gabinete do Secretário de Esportes e Lazer				10.000,00	10.000,00
	Equipamentos e Material Permanente				10.000,00	10.000,00
27 812 2701 2.197	Subserviços Sociais a Entidades Esportivas através do Gab. Sec. Municipal de Esporte e Lazer				30.000,00	30.000,00
	Carreções				30.000,00	30.000,00
27 812 2701 2.198	Manutenção das Ações do Gabinete do Sec. de Esporte e Lazer Municipal				70.000,00	70.000,00
	Veículos e Veículos Frotas - Pessoal Civil				30.000,00	30.000,00
	Outros - Civil				10.000,00	10.000,00
	Material de Consumo				10.000,00	10.000,00
	Outros Serviços de Terceiros - Pessoa Física				10.000,00	10.000,00
	Outros Serviços de Terceiros - Pessoa Jurídica				10.000,00	10.000,00
<b>Total da Unidade Orçamentária</b>				<b>10.000,00</b>	<b>100.000,00</b>	<b>110.000,00</b>

# Município de Bezerra

RUA DOQUE DE CAVALOS, 60 - CENTRO - 55.560-000 - Bezerros/PE  
 CNPJ: 08.098.510/0001-75 Fone: (81) 3724-4270

Usuário: Processamento de Dados

Clave de Autenticação  
 1581-4870-188

Página  
 22 / 15



## Anexo 6 da Lei Nº 4.320/64 - Programa de Trabalho

Valores em R\$ - Período: Orçamento/2015

Unidade Orçamentária: 27002-DEPARTAMENTO DE ESPORTE AMADOR		Não Orçamentária		Operação Especial	Projetos	Atividades	Total
<b>Código</b>	<b>Especificação</b>						
27	Desporto e Lazer				15.000,00	65.000,00	80.000,00
27 812	Desporto Comunitário				15.000,00	65.000,00	80.000,00
27 812 2701	PROMOÇÃO DO DESPORTO E LAZER				15.000,00	65.000,00	80.000,00
27 812 2701 1.134	Aquisição de Equipamentos, Veículos, Móveis e Utensílios diversos para o Depart de Esportes				15.000,00		15.000,00
	Equipamentos e Material Permanente				35.000,00		35.000,00
27 812 2701 2.199	Manutenção das Ações do Departamento de Esporte Municipal					65.000,00	65.000,00
	Contratação por Tempo Determinado				5.000,00		5.000,00
	Manutenção e Manutenção Pista - Personal Civil				30.000,00		30.000,00
	Material de Consumo				10.000,00		10.000,00
	Outros Serviços de Terceiros - Pessoa Física				10.000,00		10.000,00
	Outros Serviços de Terceiros - Pessoa Jurídica				10.000,00		10.000,00
<b>Total da Unidade Orçamentária</b>					<b>15.000,00</b>	<b>65.000,00</b>	<b>80.000,00</b>
Unidade Orçamentária: 27003-ESTÁDIO MUNICIPAL E PARQUE MUNICIPAL							
<b>Código</b>	<b>Especificação</b>						
27	Desporto e Lazer				15.000,00	65.000,00	80.000,00
27 812	Desporto Comunitário				15.000,00	65.000,00	80.000,00
27 812 2701	PROMOÇÃO DO DESPORTO E LAZER				15.000,00	65.000,00	80.000,00
27 812 2701 1.135	Aquisição de Equipamentos, Veículos, Móveis e Utensílios diversos para Depart de Estádio e Parque Municipal				15.000,00		15.000,00
	Equipamentos e Material Permanente				15.000,00		15.000,00
27 812 2701 2.201	Manutenção das Ações do Depart de Estádio e Parque Municipal					65.000,00	65.000,00
	Contratação por Tempo Determinado				10.000,00		10.000,00
	Manutenção e Manutenção Pista - Personal Civil				30.000,00		30.000,00
	Diversos - Civil				5.000,00		5.000,00
	Material de Consumo				10.000,00		10.000,00
	Outros Serviços de Terceiros - Pessoa Jurídica				20.000,00		20.000,00
<b>Total da Unidade Orçamentária</b>					<b>15.000,00</b>	<b>65.000,00</b>	<b>80.000,00</b>
Unidade Gestora: 20002-Câmara Municipal de Vereadores							
Unidade Orçamentária: 26001-Corpo Deliberativo e Secretaria da Câmara							
<b>Total da Unidade Gestora</b>					<b>4.584.000,00</b>	<b>14.604.000,00</b>	<b>19.188.000,00</b>
<b>Código</b>	<b>Especificação</b>						
	Legislativa						
1 31	Ação Legislativa				110.000,00	3.160.000,00	3.270.000,00
1 31 101	GESTÃO ADMINISTRATIVA DO PODER LEGISLATIVO				110.000,00	3.040.000,00	3.150.000,00
1 31 101 1.1	Aquisição do Veículo Utilitário				50.000,00	3.040.000,00	3.150.000,00
	Equipamentos e Material Permanente				50.000,00		50.000,00
1 31 101 1.2	Aquisição de móveis, indústrias, computadores e equipamentos diversos				20.000,00		20.000,00
	Equipamentos e Material Permanente				20.000,00		20.000,00
1 31 101 1.3	Execução e Obras, reformas e ampliação do prédio da Câmara				30.000,00		30.000,00
	Diversas Atividades				30.000,00		30.000,00
1 31 101 1.4	Equipar o SCL do Poder Legislativo				10.000,00		10.000,00
	Equipamentos e Material Permanente				10.000,00		10.000,00

# Município de Bezerros

RUA DO DIÁLOGO DE CARLOS - 50 - CENTRO - 55.665-000 - Roraima/ PE  
 CNPJ 08.995.510/0001-75 Fone: (81) 3228-4230



## Anexo 6 da Lei Nº 4.320/64 - Programa de Trabalho

Valores em R\$ - Período: Orçamento/2015

Unidade Orçamentária: 26001 - Corpo Deliberativo e Secretaria da Câmara

Código	Especificação	Não Orçamentária	Operação Especial	Projetos	Atividades	Total
1 31 101 2.1	Manutenção dos serviços administrativos da Câmara e capacitação				585.000,00	585.000,00
	1.1.90.16 Outras Despesas Variáveis - Pessoal Civil				10.000,00	10.000,00
	1.1.90.18 Outras Despesas Variáveis de servidor e do anexo				20.000,00	20.000,00
	1.3.90.11 Outros - Civil				20.000,00	20.000,00
	1.3.90.30 Material de Consumo				200.000,00	200.000,00
	1.3.90.33 Passagens e Despesas com Locomoção				40.000,00	40.000,00
	1.3.90.35 Materiais e Despesas com Locomoção				10.000,00	10.000,00
	1.3.90.36 Outros Serviços de Terceiros - Pessoa Física				200.000,00	100.000,00
	1.3.90.38 Outros Serviços de Terceiros - Pessoa Jurídica				20.000,00	20.000,00
	1.3.90.92 Despesas de Exercícios Anteriores				100.000,00	100.000,00
	1.3.90.93 Indenizações e Restituições				5.000,00	5.000,00
1 31 101 2.2	Manutenção dos Servidores Efetivos				10.000,00	10.000,00
	1.1.90.11 Verencingos e Vantagens Fixas - Pessoal Civil				130.000,00	130.000,00
1 31 101 2.3	Manutenção dos Servidores Comissionarios				120.000,00	120.000,00
	1.1.90.11 Verencingos e Vantagens Fixas - Pessoal Civil				120.000,00	120.000,00
1 31 101 2.4	Subsidios dos Vereadores				600.000,00	600.000,00
	1.1.90.11 Verencingos e Vantagens Fixas - Pessoal Civil				600.000,00	600.000,00
1 31 101 2.5	Concessão de Representação ao Presidente				1.200.000,00	1.200.000,00
	1.1.90.18 Outros Despesas Variáveis - Pessoal Civil				1.200.000,00	1.200.000,00
1 31 101 2.6	Divulgação dos atos do Poder Legislativo e Eventos				130.000,00	130.000,00
	1.1.90.36 Outros Serviços de Terceiros - Pessoa Física				130.000,00	130.000,00
	1.3.90.39 Outros Serviços de Terceiros - Pessoa Jurídica				20.000,00	20.000,00
1 31 101 2.7	Concessão de Verbos Identificatórios para os Gabinetes dos Vereadores				10.000,00	10.000,00
	1.1.90.36 Material de Consumo				10.000,00	10.000,00
	1.3.90.36 Outros Serviços de Terceiros - Pessoa Física				360.000,00	360.000,00
	1.3.90.38 Outros Serviços de Terceiros - Pessoa Jurídica				250.000,00	250.000,00
	1.3.90.39 Outros Serviços de Terceiros - Pessoa Jurídica				80.000,00	80.000,00
1 31 101 2.10	Manutenção do SCI do Poder Legislativo				30.000,00	30.000,00
	1.1.90.38 Outros Serviços de Terceiros - Pessoa Jurídica				10.000,00	10.000,00
1 31 101 2.11	Contribuição para Entidades Representativas				10.000,00	10.000,00
	1.1.90.41 Contribuições				5.000,00	5.000,00
1 124	Controle Interno				5.000,00	5.000,00
1 124 101	GESTÃO ADMINISTRATIVA DO PODER LEGISLATIVO				120.000,00	120.000,00
1 124 101 2.10	Manutenção do SCI do Poder Legislativo				120.000,00	120.000,00
	1.1.90.11 Verencingos e Vantagens Fixas - Pessoal Civil				120.000,00	120.000,00
	1.1.90.18 Outros Despesas Variáveis de servidor e do anexo				80.000,00	80.000,00
	1.1.90.19 Outros Despesas Variáveis de servidor e do anexo				20.000,00	20.000,00
	1.3.90.11 Outros - Civil				20.000,00	20.000,00
	1.3.90.14 Material de Consumo				10.000,00	10.000,00
	1.3.90.30 Material de Consumo				10.000,00	10.000,00
	1.3.90.35 Serviços de Consultoria				10.000,00	10.000,00
	1.3.90.36 Outros Serviços de Terceiros - Pessoa Física				10.000,00	10.000,00
9	Previdência Social				10.000,00	10.000,00
9 31	Ação Legislativa				430.000,00	430.000,00
9 31 101	GESTÃO ADMINISTRATIVA DO PODER LEGISLATIVO				30.000,00	30.000,00
9 31 101 2.9	Encargos Previdenciários RPPS				30.000,00	30.000,00
	1.1.91.13 Encargos Previdenciários				30.000,00	30.000,00





# Município de Bezerra

PLACA PIQUET DE CARVALHO, 46 - CENTRO - 55.660-000 - BEZERRA/PB  
CNPJ: 16.091.151/0001-75 Fone: (51) 3728-5728

Instituto: Processamento de Dados

Caixa de Automação  
5531-6190/185

Página  
25 / 35



## Anexo 6 da Lei Nº 4.320/64 - Programa de Trabalho

Valores em R\$ - Período: Orçamento/2015

Unidade Orçamentária: 25001 - Instituto de Previdência dos Servidores dos Bezerra - IPREBE

Código	Especificação	Não Orçamentária	Operação Especial	Projetos	Atividades	Total
28	Encargos Especiais		15.000,00		8.120,00	23.120,00
28 843	Serviço da Divida Trefim		15.000,00			15.000,00
28 843 902	MANUTENÇÃO DAS ATIVIDADES PREVIDENCIÁRIAS DO RPPS		15.000,00			15.000,00
28 843 902 0.2	Precatórios e Sentenças Judiciais		10.000,00			10.000,00
	Sentença Judiciais		5.000,00			5.000,00
	Sentença Judicial		5.000,00			5.000,00
28 843 902 0.6	Amortização de Divida Pública		5.000,00			5.000,00
	Provida da Divida Central Negociada		5.000,00			5.000,00
28 846	Outros Encargos Especiais				8.120,00	8.120,00
28 846 902	MANUTENÇÃO DAS ATIVIDADES PREVIDENCIÁRIAS DO RPPS				8.120,00	8.120,00
28 846 902 2.176	Indenizações e Restituições				8.120,00	8.120,00
	Indenizações e Restituições Trabalhistas				3.120,00	3.120,00
	Indenizações e Restituições				5.000,00	5.000,00
	Total da Unidade Orçamentária	15.000,00	140.000,00	8.825.000,00	8.980.000,00	8.980.000,00
	Total da Unidade Gestora	15.000,00	140.000,00	8.825.000,00	8.980.000,00	8.980.000,00

Unidade Orçamentária: 18001 - GABINETE DO SECRETÁRIO

Código	Especificação	Não Orçamentária	Operação Especial	Projetos	Atividades	Total
10	Saúde				665.000,00	665.000,00
10 122	Administração Geral				645.000,00	645.000,00
10 122 1001	GESTÃO DA SECRETARIA DE SAÚDE				645.000,00	645.000,00
10 122 1001 2.85	Manutenção das atividades gerais e de apoio administrativo de ações e serviços públicos de saúde				115.000,00	115.000,00
	Honorari de Consultar				100.000,00	100.000,00
	Outros Serviços de Terceiros - Pessoa Física				5.000,00	5.000,00
	Outros Serviços de Terceiros - Pessoa Jurídica				10.000,00	10.000,00
	Outros Serviços de Terceiros - Pessoa Jurídica				20.000,00	20.000,00
	Contratação por Tempo Determinado				20.000,00	20.000,00
	Vencimentos e Vantagens Fixas - Pessoal Civil				20.000,00	20.000,00
	Débites - Civil				10.000,00	10.000,00
	Honorari de Consultar				20.000,00	20.000,00
	Outros Serviços de Terceiros - Pessoa Física				20.000,00	20.000,00
	Outros Serviços de Terceiros - Pessoa Jurídica				20.000,00	20.000,00
	Contratação por Tempo Determinado				20.000,00	20.000,00
	Vencimentos e Vantagens Fixas - Pessoal Civil				40.000,00	40.000,00
	Débites - Civil				10.000,00	10.000,00
	Honorari de Consultar				20.000,00	20.000,00
	Outros Serviços de Terceiros - Pessoa Física				20.000,00	20.000,00
	Outros Serviços de Terceiros - Pessoa Jurídica				20.000,00	20.000,00
	Contratação por Tempo Determinado				20.000,00	20.000,00
	Vencimentos e Vantagens Fixas - Pessoal Civil				40.000,00	40.000,00
10 122 1001 2.184	Manutenção Administrativa da Gerência Executiva de Planejamento e Regulação em Saúde				140.000,00	140.000,00
	Contratação por Tempo Determinado				20.000,00	20.000,00
	Vencimentos e Vantagens Fixas - Pessoal Civil				120.000,00	120.000,00
10 122 1001 2.185	Manutenção Administrativa da Gerência Executiva de Atenção à Saúde				140.000,00	140.000,00
	Contratação por Tempo Determinado				20.000,00	20.000,00
	Vencimentos e Vantagens Fixas - Pessoal Civil				120.000,00	120.000,00

# Município de Bezerros

PLAÇA DUQUE DE CAULOS, 40 - CENTRO - 55.650-000 - Bezerros/PE  
 CEP: 55.650-000 Fone: (81) 3728-4130

Unidade: Processamento de Dados

Clave de Autenticação  
1855-8400-185

Página  
26 / 35



## Anexo 6 da Lei Nº 4.320/64 - Programa de Trabalho

Valores em R\$ - Período: Orçamento/2015

### Unidade Orçamentária: 18001 - GABINETE DO SECRETÁRIO

Código	Especificação	Não Orçamentária	Operação Especial	Projetos	Atividades	Total
10	3.3.90.14	Outras - Ofl			10.000,00	10.000,00
10	3.3.90.30	Material de Consumo			20.000,00	20.000,00
10	3.3.90.36	Outros Serviços de Terceiros - Pessoa Física			20.000,00	20.000,00
10	3.3.90.39	Outros Serviços de Terceiros - Pessoa Jurídica			20.000,00	20.000,00
10	2.186	Manutenção Administrativa da Gerência Executiva de Vigilância e Promoção à Saúde			140.000,00	140.000,00
10	3.1.90.04	Contribuição por Tempo Determinado			20.000,00	20.000,00
10	3.1.90.11	Vencimentos e Vantagens Fixas - Pessoal Civil			40.000,00	40.000,00
10	3.1.90.14	Dívidas - Civil			33.000,00	33.000,00
10	3.1.90.19	Material de Consumo			20.000,00	20.000,00
10	3.1.90.36	Outros Serviços de Terceiros - Pessoa Física			20.000,00	20.000,00
10	3.1.90.39	Outros Serviços de Terceiros - Pessoa Jurídica			20.000,00	20.000,00
10	306	Alimentação e Nutrição			20.000,00	20.000,00
10	306 1001	GESTÃO DA SECRETARIA DE SAÚDE			20.000,00	20.000,00
10	306 1001 2.816	Manutenção do Serviço Materno Infantil			20.000,00	20.000,00
10	3.3.90.32	Material, Man. ou Serviço para Distribuição Gratuita			20.000,00	20.000,00
		<b>Total da Unidade Orçamentária</b>			<b>665.000,00</b>	<b>665.000,00</b>

### Unidade Orçamentária: 18002 - FUNDO MUNICIPAL DE SAÚDE - FMS

Código	Especificação	Não Orçamentária	Operação Especial	Projetos	Atividades	Total
10	3.3.90.11	Outras - Ofl			10.000,00	10.000,00
10	3.3.90.30	Material de Consumo			20.000,00	20.000,00
10	3.3.90.36	Outros Serviços de Terceiros - Pessoa Física			20.000,00	20.000,00
10	3.3.90.39	Outros Serviços de Terceiros - Pessoa Jurídica			20.000,00	20.000,00
10	2.186	Manutenção Administrativa da Gerência Executiva de Vigilância e Promoção à Saúde			140.000,00	140.000,00
10	3.1.90.04	Contribuição por Tempo Determinado			20.000,00	20.000,00
10	3.1.90.11	Vencimentos e Vantagens Fixas - Pessoal Civil			40.000,00	40.000,00
10	3.1.90.14	Dívidas - Civil			33.000,00	33.000,00
10	3.1.90.19	Material de Consumo			20.000,00	20.000,00
10	3.1.90.36	Outros Serviços de Terceiros - Pessoa Física			20.000,00	20.000,00
10	3.1.90.39	Outros Serviços de Terceiros - Pessoa Jurídica			20.000,00	20.000,00
10	306	Alimentação e Nutrição			20.000,00	20.000,00
10	306 1001	GESTÃO ADMINISTRATIVA DA SAÚDE			20.000,00	20.000,00
10	306 1001 1.413	Execução de obras para a gestão da Saúde			175.000,00	175.000,00
10	3.3.90.32	Material, Man. ou Serviço para Distribuição Gratuita			10.000,00	10.000,00
10	3.3.90.34	Aplicação de Incentivos			35.000,00	35.000,00
10	3.3.90.36	Aquisição de veículos, máquinas, móveis e equipamentos para a saúde e qualificação da gestão do SUS			45.000,00	45.000,00
10	3.3.90.37	Equipamentos e Material Permanente			45.000,00	45.000,00
10	3.3.90.39	Gestão administrativa, qualificação da gestão do SUS			2.452.000,00	2.452.000,00
10	3.1.90.04	Contribuição por Tempo Determinado			513.000,00	513.000,00
10	3.1.90.11	Vencimentos e Vantagens Fixas - Pessoal Civil			160.000,00	160.000,00
10	3.1.90.13	Outras Despesas Fixas - Pessoal Civil			23.000,00	23.000,00
10	3.1.90.16	Outras Despesas Variáveis - Pessoal Civil			1.000,00	1.000,00
10	3.1.90.52	Despesas de Exercícios Anteriores			4.000,00	4.000,00
10	3.1.90.56	Resarcimento de Despesa de Pessoal Legislativo			6.000,00	6.000,00
10	3.1.91.13	Outorgas Personais			400.000,00	400.000,00
10	3.3.90.34	Subsídios - Civil			14.000,00	14.000,00
10	3.3.90.36	Federal de Consumo			410.000,00	410.000,00
10	3.3.90.34	Outras Despesas de Pessoal decorrentes de Contratos de Terceiros			6.000,00	6.000,00
10	3.3.90.35	Serviços de Consultoria			20.000,00	20.000,00
10	3.3.90.36	Outros Serviços de Terceiros - Pessoa Física			402.000,00	402.000,00
10	3.3.90.39	Outros Serviços de Terceiros - Pessoa Jurídica			420.000,00	420.000,00
10	3.3.90.47	Outorgas Tributárias e Contribuições			12.000,00	12.000,00
10	3.3.90.02	Despesas de Exercícios Anteriores			10.000,00	10.000,00

# Município de Bezerros

PLACA INQUÊ DE CÍVILIS - 66 - CENTRO - 55.660-000 - Buarque / PE  
CNPJ: 10.691.318/0001-75 Fone: (81) 3728-6178

Usuário: Procurement de Dados

Nome de Autenticação  
1572-8480-385

Página  
27 / 35



## Anexo 6 da Lei Nº 4.320/64 - Programa de Trabalho

Valores em R\$ - Período: Orçamento/2015

Código	Especificação	Não Orçamentária	Operação Especial	Projetos	Atividades	Total
10 122 1007	1.1.90.30 Material de Consumo			5.000,00	5.000,00	5.000,00
	1.1.90.36 Outros Serviços de Terceiros - Pessoa Física			5.000,00	5.000,00	5.000,00
	1.1.90.39			5.000,00	5.000,00	5.000,00
10 122 1007 2.93	CONSELHO MUNICIPAL DE SAÚDE			134.000,00	134.000,00	134.000,00
	Manutenção das atividades do Conselho Municipal de Saúde, inclusive capacitação dos Conselheiros.			134.000,00	134.000,00	134.000,00
	Itens para participação em Comissões Públicas			12.000,00	12.000,00	12.000,00
	Dilator - Ode			11.000,00	11.000,00	11.000,00
	Material de Consumo			70.000,00	70.000,00	70.000,00
	Outros Serviços de Terceiros - Pessoa Física			36.000,00	36.000,00	36.000,00
	Outros Serviços de Terceiros - Pessoa Jurídica			36.000,00	36.000,00	36.000,00
10 301	Atenção Básica			6.806.487,60	6.806.487,60	6.806.487,60
10 301 1002	ATENÇÃO BÁSICA A SAÚDE DA POPULAÇÃO			6.806.487,60	6.806.487,60	6.806.487,60
10 301 1002 2.87	Manutenção das ações de atenção básica a saúde			6.806.487,60	6.806.487,60	6.806.487,60
	Contratação por Tempo Determinado			1.778.287,60	1.778.287,60	1.778.287,60
	vacinas e Vacinas Pass - Personal Ode			2.146.000,00	2.146.000,00	2.146.000,00
	1.1.90.11			640.000,00	640.000,00	640.000,00
	1.1.90.13			185.200,00	185.200,00	185.200,00
	1.1.90.16			40.000,00	40.000,00	40.000,00
	1.1.90.92			548.000,00	548.000,00	548.000,00
	1.1.91.13			441.200,00	441.200,00	441.200,00
	1.1.90.30			34.000,00	34.000,00	34.000,00
	1.1.90.32			36.000,00	36.000,00	36.000,00
	1.1.90.34			30.000,00	30.000,00	30.000,00
	1.1.90.36			384.000,00	384.000,00	384.000,00
	1.1.90.37			48.000,00	48.000,00	48.000,00
	1.1.90.39			101.000,00	101.000,00	101.000,00
	1.1.90.47			30.000,00	30.000,00	30.000,00
	1.1.90.48			690.000,00	690.000,00	690.000,00
	1.1.90.92			24.000,00	24.000,00	24.000,00
10 302	Assistência Hospitalar e Ambulatorial			705.000,00	705.000,00	705.000,00
10 302 1002	ATENÇÃO BÁSICA A SAÚDE DA POPULAÇÃO			467.000,00	467.000,00	467.000,00
10 302 1002 1.37	Aquisição de veículos, máquinas, móveis e equipamentos para a atenção básica			270.000,00	270.000,00	270.000,00
	Equipamentos e Materiais Permanentes			270.000,00	270.000,00	270.000,00
10 302 1002 1.113	Execução de obras para a atenção básica			197.000,00	197.000,00	197.000,00
	Obras e Instalações			197.000,00	197.000,00	197.000,00
10 302 1003	ASSISTÊNCIA DE MÉDIA E ALTA COMPLEXIDADE HOSPITALAR E AMBULATORIAL			238.000,00	238.000,00	238.000,00
10 302 1003 1.38	Execução de obras para a assistência de média e alta complexidade			72.000,00	72.000,00	72.000,00
	Obras e Instalações			72.000,00	72.000,00	72.000,00
10 302 1003 1.39	Aquisição de veículos, máquinas, móveis e equipamentos para a assistência de média e alta complexidade			166.000,00	166.000,00	166.000,00
	Equipamentos e Materiais Permanentes			166.000,00	166.000,00	166.000,00
10 302 1003 1.119	Implantação de Centro de Atenção Psicossocial			20.000,00	20.000,00	20.000,00
	Equipamentos e Materiais Permanentes			20.000,00	20.000,00	20.000,00
10 302 1003 2.88	Manutenção das ações de assistência Hospitalar e Ambulatorial de média e alta			13.795.000,00	13.795.000,00	13.795.000,00

# Município de Bezerros

PRACA DOQUE DE COUTAS, 60 - CENTRO - 55.662-000 - Bezerros/ PE  
 CNPJ: 26.091.510/0001-75 Fone: (81) 3728-8750



Usuário: Processamento de Dados

Chave de Autenticação  
1092-640-385

Página  
24 / 35

## Anexo 6 da Lei Nº 4.320/64 - Programa de Trabalho

Valores em R\$ - Período: Orçamento/2015

Unidade Orçamentária: 18002 - FUNDO MUNICIPAL DE SAÚDE - FMS		Não Orçamentária			Total
Código	Especificação	Operação Especial	Projetos	Atividades	
	complexidade				
3.1.90.04	Contratação por Tempo Determinado			4.171.000,00	4.171.000,00
3.1.90.11	Vencimentos e Vantagens Fixas - Pessoal Civil			1.103.000,00	1.103.000,00
3.1.90.13	Obrigações Patronais			380.000,00	380.000,00
3.1.90.16	Outras Despesas Variáveis - Pessoal Civil			26.000,00	26.000,00
3.1.90.02	Despesas de Exercícios Anteriores			42.000,00	42.000,00
3.1.91.13	Obrigações Patronais			272.000,00	272.000,00
3.1.90.30	Material de Consumo			639.000,00	639.000,00
3.1.90.32	Material, Bem ou Serviço para Distribuição Gratuita			26.000,00	26.000,00
3.1.90.34	Outras Despesas de Pessoal decorrentes de Contratos de Temporização			4.000,00	4.000,00
3.1.90.36	Outros Serviços de Terceiros - Pessoa Física			1.207.000,00	1.207.000,00
3.1.90.37	Locação de Mão-de-Obra			30.000,00	30.000,00
3.1.90.38	Outros Serviços de Terceiros - Pessoa Jurídica			5.282.000,00	5.282.000,00
3.1.90.47	Obrigações TrIBUTÁRIAS e Contribuições			79.000,00	79.000,00
3.1.90.48	Outros Auxílios Financeiros e Passivos Físicos			273.000,00	273.000,00
3.1.90.52	Despesas de Exercícios Anteriores			310.000,00	310.000,00
10 303	Suporte Profilático e Terapêutico			1.503.000,00	1.503.000,00
10 303 1004	ASSISTÊNCIA FARMACÉUTICA			1.503.000,00	1.503.000,00
10 303 1004 2.89	Manutenção da Assistência Farmacêutica Básica			1.503.000,00	1.503.000,00
3.1.90.04	Contratação por Tempo Determinado			86.000,00	86.000,00
3.1.90.11	Vencimentos e Vantagens Fixas - Pessoal Civil			6.000,00	6.000,00
3.1.90.13	Obrigações Patronais			11.000,00	11.000,00
3.1.91.13	Obrigações Patronais			6.000,00	6.000,00
3.1.90.14	Obrigações Patronais			6.000,00	6.000,00
3.1.90.30	Material de Consumo			661.000,00	661.000,00
3.1.90.32	Material, Bem ou Serviço para Distribuição Gratuita			692.000,00	692.000,00
3.1.90.36	Outros Serviços de Terceiros - Pessoa Física			23.000,00	23.000,00
3.1.90.39	Outros Serviços de Terceiros - Pessoa Jurídica			6.000,00	6.000,00
3.1.90.47	Obrigações Tributárias e Contribuições			6.000,00	6.000,00
10 304	Vigilância Sanitária			135.000,00	135.000,00
10 304 1005	VIGILÂNCIA EM SAÚDE			135.000,00	135.000,00
10 304 1005 1.41	Execução de obras para a Vigilância em Saúde			14.000,00	14.000,00
4.4.90.51	Obras e Instalações			14.000,00	14.000,00
10 304 1005 1.42	Aquisição de veículos, máquinas, móveis e equipamentos para a Vigilância em Saúde			14.000,00	14.000,00
4.4.90.52	Equipamentos e Material Permanente			14.000,00	14.000,00
10 304 1005 2.90	Manutenção das ações de Vigilância Sanitária			107.000,00	107.000,00
3.1.90.04	Contratação por Tempo Determinado			29.000,00	29.000,00
3.1.90.11	Vencimentos e Vantagens Fixas - Pessoal Civil			24.000,00	24.000,00
3.1.90.13	Obrigações Patronais			2.000,00	2.000,00
3.1.90.16	Outras Despesas Variáveis - Pessoal Civil			5.000,00	5.000,00
3.1.90.02	Despesas de Exercícios Anteriores			3.000,00	3.000,00
3.1.91.13	Obrigações Patronais			3.000,00	3.000,00
3.1.90.30	Material de Consumo			10.000,00	10.000,00

# Município de Bezerros

RUA DAQUE DE CARIAS - 80 - CENTRO - 55.660-000 - Bezerros/PE  
 CNPJ: 10.091.539/0001-75 Fone: (81) 3728-6730



Utilizador: Processamento de Dados  
 Chave de Autenticação: 6553-8603-385  
 Página: 29 / 75

## Anexo 6 da Lei Nº 4.320/64 - Programa de Trabalho

Valores em R\$ - Período: Orçamento/2015

### Unidade Orçamentária: 18002-FUNDO MUNICIPAL DE SAÚDE - FMS

Código	Especificação	Não Orçamentária	Operação Especial	Projetos	Atividades	Total
3.3.90.34	Outras Despesas de Pessoal decorrentes de Contratos de Terceirização				3.000,00	3.000,00
3.3.90.36	Outros Serviços de Terceiros - Pessoa Física				21.000,00	23.000,00
3.3.90.37	Locação de Mão-de-Obra				3.000,00	3.000,00
3.3.90.39	Outros Serviços de Terceiros - Pessoa Jurídica				3.000,00	3.000,00
3.3.90.92	Despesas de Exercícios Anteriores				3.000,00	3.000,00
10 305	Vigilância Epidemiológica			217.000,00	655.000,00	872.000,00
10 305 1005	VIGILÂNCIA EM SAÚDE			217.000,00	655.000,00	872.000,00
10 305 1005 1.41	Execução de obras para a Vigilância em Saúde			6.000,00		6.000,00
4.4.90.51	Obras e Instalações			6.000,00		6.000,00
10 305 1005 1.42	Aquisição de veículos, máquinas, móveis e equipamentos para a Vigilância em Saúde			211.000,00		211.000,00
4.4.90.52	Equipamentos e Material Permanente			211.000,00		211.000,00
10 305 1005 2.91	Manutenção das ações de Vigilância Epidemiológica e Ambulatorial			655.000,00	655.000,00	655.000,00
3.1.90.08	Contratação por Tempo Determinado			62.000,00	62.000,00	62.000,00
3.1.90.11	Vencimentos e Vantagens Fixas - Pessoal Civil			385.000,00	385.000,00	385.000,00
3.1.90.13	Obrigações Patronais			117.000,00	117.000,00	117.000,00
3.1.90.16	Outras Despesas Variáveis - Pessoal Civil			4.000,00	4.000,00	4.000,00
3.1.90.93	Despesas de Exercícios Anteriores			2.000,00	2.000,00	2.000,00
3.1.91.13	Obrigações Patronais			4.000,00	4.000,00	4.000,00
3.3.90.30	Material de Consumo			10.000,00	10.000,00	10.000,00
3.3.90.34	Outras Despesas de Pessoal decorrentes de Contratos de Terceirização			4.000,00	4.000,00	4.000,00
3.3.90.36	Outros Serviços de Terceiros - Pessoa Física			50.000,00	50.000,00	50.000,00
3.1.90.37	Locação de Mão-de-Obra			4.000,00	4.000,00	4.000,00
3.3.90.39	Outros Serviços de Terceiros - Pessoa Jurídica			7.000,00	7.000,00	7.000,00
3.3.90.47	Obrigações Tributárias e Contributivas			2.000,00	2.000,00	2.000,00
3.1.90.92	Despesas de Exercícios Anteriores			4.000,00	4.000,00	4.000,00
28	Encargos Especiais		156.000,00			156.000,00
28 846	Outros Encargos Especiais		156.000,00			156.000,00
28 846 0	Operações Especiais		156.000,00			156.000,00
28 846 0 0.5	Indenização e Restituição; Amortização de Dívida por Contrato		156.000,00			156.000,00
3.2.90.21	Juros sobre o título por Contrato		12.000,00			12.000,00
3.2.91.21	Juros sobre a Dívida por Contrato		15.000,00			15.000,00
3.3.90.93	Indenizações e Restituições		36.000,00			36.000,00
4.4.90.71	Principal da Dívida Contratual Resgatada		12.000,00			12.000,00
4.4.91.71	Principal da Dívida Contratual Resgatada		81.000,00			81.000,00
	<b>Total da Unidade Orçamentária</b>	<b>156.000,00</b>	<b>156.000,00</b>	<b>1.170.000,00</b>	<b>25.452.487,60</b>	<b>26.778.487,60</b>
	<b>Total da Unidade Gestora</b>	<b>156.000,00</b>	<b>156.000,00</b>	<b>1.170.000,00</b>	<b>26.117.487,60</b>	<b>27.443.487,60</b>

### Unidade Gestora: 20005-Fundo Municipal da Criança e do Adolescente dos Bezerros

### Unidade Orçamentária: 21001-FUNDO MUNICIPAL DA CRIANÇA E ADOLESCENTE

Código	Especificação	Não Orçamentária	Operação Especial	Projetos	Atividades	Total
8	Assistência Social			50.000,00	270.000,00	320.000,00
8 243	Assistência à Criança e ao Adolescente			50.000,00	270.000,00	320.000,00
8 243 803	FORTALECIMENTO DA REDE DE PROTEÇÃO SOCIAL ESPECIAL				60.000,00	60.000,00
8 243 803 2.68	Serviço de Acolhimento a Crianças e Adolescentes e suas famílias em situação de Risco				60.000,00	60.000,00

# Município de Bezerros

PLAÇA DUQUE DE CAXIAS, 88 - CENTRO - 55.460-000 - Bezerros/ PE  
 CNPJ: 16.091.510/0001-95 fone: (81) 3728-6730



Usuário: Processamento de Dados Chave de Autenticação: 1693-6690-385 Página: 39 / 35

## Anexo 6 da Lei Nº 4.320/64 - Programa de Trabalho

Valores em R\$ - Período: Orçamento/2015

Unidade Orçamentária: 21001 - FUNDO MUNICIPAL DA CRIANÇA E ADOLESCENTE		Total		
Código	Especificação	Não Orçamentária	Operação Especial	Total
<b>*PACSR*</b>				
3.3.90.39	Material de Consumo		7.000,00	7.000,00
3.3.90.32	Material, bem ou Serviço para Distribuição Gratuita		6.000,00	6.000,00
3.3.90.36	Outros Serviços de Terceiros - Pessoa Física		7.000,00	7.000,00
3.3.90.35	Outros Serviços de Terceiros - Pessoa Jurídica		40.000,00	40.000,00
<b>APOIO AOS CONSELHOS TUTELAR</b>				
3.3.90.04	Mantuição das atividades do Conselho Municipal dos Direitos da Criança e do Adolescente		64.000,00	64.000,00
3.3.90.11	Contratação por Tempo Determinado		64.000,00	64.000,00
3.3.90.14	Vençimentos e Vantagens Fixas - Pessoal Civil		4.000,00	4.000,00
3.3.90.39	Outros Serviços de Terceiros - Pessoa Física		1.000,00	1.000,00
3.3.90.36	Outros Serviços de Terceiros - Pessoa Jurídica		30.000,00	30.000,00
3.3.90.35	Outros Serviços de Terceiros - Pessoa Física		5.000,00	5.000,00
<b>GESTÃO DO FUNDO MUNICIPAL DO DIREITO DA CRIANÇA E ADOLESCENTE - FMDCA</b>				
8 243 809 1.111	Aquisição de móveis, máquinas e equipamentos esportivos diversos.	50.000,00	146.000,00	196.000,00
8 243 809 1.111	Equipamentos e Material Permanente	50.000,00	146.000,00	196.000,00
8 243 809 2.79	Mantuição da FMDCA - Fundo Municipal do Direito da Criança e Adolescente	50.000,00	146.000,00	196.000,00
3.1.90.04	Contratação por Tempo Determinado		7.000,00	7.000,00
3.1.90.11	Vençimentos e Vantagens Fixas - Pessoal Civil		90.000,00	90.000,00
3.1.90.12	Obrigações Patronais		8.000,00	8.000,00
3.1.90.13	Obrigações Patronais		2.000,00	2.000,00
3.3.90.14	Diversos - Civil		7.000,00	7.000,00
3.3.90.30	Material de Consumo		6.000,00	6.000,00
3.3.90.35	Serviços de Consultoria		13.000,00	13.000,00
3.3.90.36	Outros Serviços de Terceiros - Pessoa Física		5.000,00	5.000,00
3.3.90.39	Outros Serviços de Terceiros - Pessoa Jurídica		6.000,00	6.000,00
3.1.90.67	Obrigações Tributárias e Contribuintes		1.000,00	1.000,00
<b>Total da Unidade Orçamentária</b>		<b>50.000,00</b>	<b>270.000,00</b>	<b>320.000,00</b>
<b>Total da Unidade Gestora</b>		<b>50.000,00</b>	<b>270.000,00</b>	<b>320.000,00</b>

### Unidade Gestora: 20006 - Fundo Municipal de Assistência Social dos Bezerros

Unidade Orçamentária: 20001 - GABINETE DO SECRETÁRIO		Total		
Código	Especificação	Não Orçamentária	Operação Especial	Total
8	Assistência Social	20.000,00	1.286.000,00	1.306.000,00
8 122	Administração Geral	20.000,00	1.286.000,00	1.306.000,00
8 122 801	GESTÃO DA SECRETARIA DE DESENVOLVIMENTO SOCIAL E DIREITOS HUMANOS	20.000,00	1.286.000,00	1.306.000,00
8 122 801 1.29	Reequipamento da Administração: Aquisição de móveis, máquinas e equipamentos diversos.	20.000,00	1.286.000,00	1.306.000,00
8 122 801 2.53	Equipamentos e Material Permanente	20.000,00	1.286.000,00	1.306.000,00
3.1.90.04	Contratação por Tempo Determinado		300.000,00	300.000,00
3.1.90.11	Vençimentos e Vantagens Fixas - Pessoal Civil		350.000,00	350.000,00
3.1.90.13	Obrigações Patronais		100.000,00	100.000,00

# Município de Bezerros

RUA DO QUE DE CARIAS, 40 - CENTRO - 55.662-000 - Bezerros/PE  
 CNPJ: 10.093.570/0001-75 Fone: (81) 3728-8750



Usuário: Processamento de Dados  
 Chave de Autenticação: 4490-6190-185  
 Página: 11 / 35

## Anexo 6 da Lei Nº 4.320/64 - Programa de Trabalho

Valores em R\$ - Período: Orçamento/2015

### Unidade Orçamentária: 20001 - GABINETE DO SECRETÁRIO

Código	Especificação	Não Orçamentária	Operação Especial	Projetos	Atividades	Total
3.1.90.02	Despesas de Exercícios Anteriores				10.000,00	10.000,00
3.1.91.13	Obrigações Fiscais				30.000,00	30.000,00
3.3.90.14	Débitos - Civil				15.000,00	15.000,00
3.3.90.30	Material de Consumo				50.000,00	50.000,00
3.3.90.36	Outros Serviços de Terceiros - Pessoa Física				250.000,00	250.000,00
3.3.90.39	Outros Serviços de Terceiros - Pessoa Jurídica				100.000,00	100.000,00
3.3.90.47	Obrigações Tributárias e Contribuições				1.000,00	1.000,00
3.3.90.49	Despesas de Exercícios Anteriores				20.000,00	20.000,00
<b>Total da Unidade Orçamentária</b>		<b>20.000,00</b>			<b>1.286.000,00</b>	<b>1.306.000,00</b>

### Unidade Orçamentária: 20002 - DEPARTAMENTO DE AÇÃO SOCIAL E DA CIDADANIA

Código	Especificação	Não Orçamentária	Operação Especial	Projetos	Atividades	Total
8	Assistência Social				201.000,00	201.000,00
8 122	Administração Geral				161.000,00	161.000,00
8 122 801	GESTÃO DA SECRETARIA DE DESENVOLVIMENTO SOCIAL E DIREITOS HUMANOS				161.000,00	161.000,00
8 122 801 2.53	Manutenção das atividades gerais da Secretaria de Ação Social e da Cidadania e suas unidades				161.000,00	161.000,00
3.1.90.11	Vencimentos e Vantagens Fixas - Pessoal Civil				140.000,00	140.000,00
3.3.90.14	Obrigações - Civil				5.000,00	5.000,00
3.3.90.30	Material de Consumo				10.000,00	10.000,00
3.3.90.36	Outros Serviços de Terceiros - Pessoa Física				1.000,00	1.000,00
3.3.90.39	Outros Serviços de Terceiros - Pessoa Jurídica				5.000,00	5.000,00
8 244	Assistência Comunitária				40.000,00	40.000,00
8 244 807	APOIO A ENTIDADES SEM FINS LUCRATIVOS				20.000,00	20.000,00
8 244 807 2.77	Apoio as entidades sociais e sem fins lucrativos que atuam no município				20.000,00	20.000,00
3.3.90.40	Sobrevivências Sociais				20.000,00	20.000,00
8 244 808	PROGRAMA DE ENFRENTAMENTO A POBREZA				20.000,00	20.000,00
8 244 808 2.78	Manutenção do co-financiamento para aquisição de cestas básicas, ervas, auxílio funeral, materiais de conforme legislação municipal				20.000,00	20.000,00
3.3.90.32	Materiais, Sem ou Serviço para Distribuição Gratuita				10.000,00	10.000,00
3.3.90.48	Outros Auxílios Financeiros a Pessoas Físicas				10.000,00	10.000,00
<b>Total da Unidade Orçamentária</b>					<b>201.000,00</b>	<b>201.000,00</b>

### Unidade Orçamentária: 20003 - DEPARTAMENTO DE AÇÃO COMUNITÁRIA

Código	Especificação	Não Orçamentária	Operação Especial	Projetos	Atividades	Total
8	Assistência Social				40.000,00	40.000,00
8 122	Administração Geral				40.000,00	40.000,00
8 122 804	GESTÃO DO SISTEMA ÚNICO DE ASSISTÊNCIA SOCIAL - SUAS				40.000,00	40.000,00
8 122 804 2.200	Manutenção das ações do Depto de Ação Comunitária				40.000,00	40.000,00
3.3.90.30	Material de Consumo				10.000,00	10.000,00
3.3.90.36	Outros Serviços de Terceiros - Pessoa Física				30.000,00	30.000,00
3.3.90.39	Outros Serviços de Terceiros - Pessoa Jurídica				20.000,00	20.000,00
<b>Total da Unidade Orçamentária</b>					<b>40.000,00</b>	<b>40.000,00</b>

### Unidade Orçamentária: 20004 - FUNDO MUNICIPAL DE ASSISTÊNCIA SOCIAL

Código	Especificação	Não Orçamentária	Operação Especial	Projetos	Atividades	Total
8	Assistência Social				40.000,00	40.000,00
8 122	Administração Geral				40.000,00	40.000,00
8 122 804	GESTÃO DO SISTEMA ÚNICO DE ASSISTÊNCIA SOCIAL - SUAS				40.000,00	40.000,00
8 122 804 2.200	Manutenção das ações do Depto de Ação Comunitária				40.000,00	40.000,00
3.3.90.30	Material de Consumo				10.000,00	10.000,00
3.3.90.36	Outros Serviços de Terceiros - Pessoa Física				30.000,00	30.000,00
3.3.90.39	Outros Serviços de Terceiros - Pessoa Jurídica				20.000,00	20.000,00
<b>Total da Unidade Orçamentária</b>					<b>40.000,00</b>	<b>40.000,00</b>



# Município de Bezerros

RUA DE CARLOS - 80 - CENTRO - 55.465-000 - Bezerros/ PE  
 CNPJ: 16.091.530/0001-75 Fone: (81) 3748-6370



Usuário: Processamento de Dados  
 Chave de Autenticação: 1602-8916-305  
 Página: 32 / 35

## Anexo 6 da Lei Nº 4.320/64 - Programa de Trabalho

Valores em R\$ - Período: Orçamento/2015

Unidade Orçamentária: 20004 - FUNDO MUNICIPAL DE ASSISTÊNCIA SOCIAL		Não Orçamentária			Total	
Código	Especificação	Operação Especial	Projetos	Atividades		Total
8	Assistência Social		236.000,00	1.745.000,00	1.981.000,00	1.981.000,00
8	Administração Geral		120.000,00	189.000,00	309.000,00	309.000,00
8	GESTÃO DO FUNDO MUNICIPAL DE ASSISTÊNCIA SOCIAL - FMAS		120.000,00	189.000,00	309.000,00	309.000,00
8	Reequipamento da Unidade, aquisição de móveis, veículos, máquinas e equipamentos diversos para unidade		120.000,00		120.000,00	120.000,00
4.4.90.52	Equipamentos e Material Permanente		120.000,00		120.000,00	120.000,00
8	Manutenção da FMAS - Fundo Municipal de Assistência Social			189.000,00	189.000,00	189.000,00
3.1.90.04	Contribuição por Tempo Desperdiçado			1.000,00	1.000,00	1.000,00
3.1.90.11	Vençimentos e Vantagens Fixas - Pessoal Civil			6.000,00	6.000,00	6.000,00
3.1.90.13	Obrigações Patronais			10.000,00	10.000,00	10.000,00
3.1.90.02	Despesas de Exercícios Anteriores			6.000,00	6.000,00	6.000,00
3.1.91.13	Obrigações Patronais			40.000,00	40.000,00	40.000,00
3.1.90.14	Diárias - Civil			40.000,00	40.000,00	40.000,00
3.1.90.30	Material de Consumo			60.000,00	60.000,00	60.000,00
3.1.90.36	Outros Serviços de Terceiros - Pessoa Física			5.000,00	5.000,00	5.000,00
3.1.90.39	Outros Serviços de Terceiros - Pessoa Jurídica			20.000,00	20.000,00	20.000,00
3.1.90.92	Despesas de Exercícios Anteriores			20.000,00	20.000,00	20.000,00
8	Assistência à Criança e ao Adolescente		15.000,00	682.000,00	697.000,00	697.000,00
8	PROGRAMA DE ENFRENTAMENTO A POBREZA			2.000,00	2.000,00	2.000,00
8	Assistência a Desabrigados por Fenômenos Climáticos			2.000,00	2.000,00	2.000,00
3.3.90.30	Material de Consumo		15.000,00		15.000,00	15.000,00
8	PROTEÇÃO SOCIAL ESPECIAL			680.000,00	680.000,00	680.000,00
8	Investimentos para as Ações Estratégicas - PETI			15.000,00	15.000,00	15.000,00
4.4.90.51	Obras e Instalações			15.000,00	15.000,00	15.000,00
4.4.90.52	Equipamentos e Material Permanente			5.000,00	5.000,00	5.000,00
3.1.90.04	Contribuição por Tempo Desperdiçado			7.000,00	7.000,00	7.000,00
3.1.90.11	Vençimentos e Vantagens Fixas - Pessoal Civil			15.000,00	15.000,00	15.000,00
3.1.90.13	Obrigações Patronais			2.000,00	2.000,00	2.000,00
3.1.91.13	Obrigações Patronais			3.000,00	3.000,00	3.000,00
3.3.90.14	Diárias - Civil			15.000,00	15.000,00	15.000,00
3.3.90.30	Material de Consumo			20.000,00	20.000,00	20.000,00
3.3.90.36	Outros Serviços de Terceiros - Pessoa Física			20.000,00	20.000,00	20.000,00
3.1.90.39	Outros Serviços de Terceiros - Pessoa Jurídica			20.000,00	20.000,00	20.000,00
8	AÇÕES ESTRATÉGICAS - PETI			555.000,00	555.000,00	555.000,00
3.1.90.04	Contribuição por Tempo Desperdiçado			102.000,00	102.000,00	102.000,00
3.1.90.11	Vençimentos e Vantagens Fixas - Pessoal Civil			105.000,00	105.000,00	105.000,00
3.1.90.13	Obrigações Patronais			3.000,00	3.000,00	3.000,00
3.1.91.13	Obrigações Patronais			2.000,00	2.000,00	2.000,00
3.3.90.14	Diárias - Civil			3.000,00	3.000,00	3.000,00
3.3.90.30	Material de Consumo			180.000,00	180.000,00	180.000,00
3.3.90.36	Outros Serviços de Terceiros - Pessoa Física			135.000,00	135.000,00	135.000,00
3.1.90.39	Outros Serviços de Terceiros - Pessoa Jurídica			20.000,00	20.000,00	20.000,00

# Município de Bezerros

PRACA DUQUE DE CAXIAS, 68 - CENTRO - 55.660-000 - Bezerros/ PE  
 CNPJ: 10.051.510/0001-75 Fone: (81) 3728-6770



Usuário: Processamento de Dados  
 Chave de Autenticação: 1022-8190-385  
 Página: 33 / 35

## Anexo 6 da Lei Nº 4.320/64 - Programa de Trabalho

Valores em R\$ - Período: Orçamento/2015

Unidade Orçamentária: 20004 - FUNDO MUNICIPAL DE ASSISTÊNCIA SOCIAL		Valores em R\$ - Período: Orçamento/2015		
Código	Especificação	Não Orçamentária	Operação Especial	Total
8 244	Assistência Comunitária			975.000,00
8 244 808	PROGRAMA DE ENFRENTAMENTO A POBREZA			6.000,00
8 244 808 2.175	Assistência a Desabrigados por Fenômenos Climáticos			6.000,00
3.3.90.32	Material, Item ou Serviço para Distribuição Gratuita	101.000,00		2.000,00
3.3.90.36	Outros Serviços de Terceiros - Pessoa Física			3.000,00
3.3.90.39	Outros Serviços de Terceiros - Pessoa Jurídica			1.000,00
8 244 815	ÍNDICE DE GESTÃO DESCENTRALIZADA			78.000,00
8 244 815 1.126	Reequilíbrio do IGD/SUAS - Índice de Gestão Descentralizada do Sistema Único de Assistência Social	25.000,00	53.000,00	2.000,00
4.4.90.52	Equipamentos e Material Permanente	2.000,00		7.000,00
8 244 815 1.127	Investimentos do IGD BF - Índice de Gestão Descentralizada do Sistema Único de Assistência Social	23.000,00		23.000,00
4.4.90.51	Obras e Instalações	20.000,00		20.000,00
4.4.90.52	Equipamentos e Material Permanente	3.000,00		3.000,00
8 244 815 2.09	IGD/SUAS - Índice de Gestão Descentralizada do Sistema Único de Assistência Social			8.000,00
3.3.90.14	Diárias - Civil			3.000,00
3.3.90.30	Material de Consumo			2.000,00
3.3.90.36	Outros Serviços de Terceiros - Pessoa Física			1.000,00
3.3.90.39	Outros Serviços de Terceiros - Pessoa Jurídica			2.000,00
8 244 815 2.182	IGD BF - Índice de Gestão Descentralizada do Bolsa Família			45.000,00
3.3.90.14	Diárias - Civil			3.000,00
3.3.90.30	Material de Consumo			11.000,00
3.3.90.36	Outros Serviços de Terceiros - Pessoa Física			15.000,00
3.3.90.39	Outros Serviços de Terceiros - Pessoa Jurídica			16.000,00
8 244 815	PROTEÇÃO SOCIAL ESPECIAL			209.000,00
8 244 815 1.128	Investimento do Piso de Alta Complexidade	15.000,00	194.000,00	15.000,00
4.4.90.51	Obras e Instalações	10.000,00		10.000,00
4.4.90.52	Equipamentos e Material Permanente	5.000,00		5.000,00
8 244 815 2.187	PISO DE MÉDIA COMPLEXIDADE - PAEFI/MSE			194.000,00
3.1.90.04	Contratação por Tempo Determinado			25.000,00
3.1.90.11	Veículos e Veículos Frotas - Pessoal Civil			60.000,00
3.1.90.13	Obrigações Patronais			6.000,00
3.1.90.19	Obrigações Patronais			6.000,00
3.3.90.14	Diárias - Civil			3.000,00
3.3.90.30	Material de Consumo			38.000,00
3.3.90.36	Outros Serviços de Terceiros - Pessoa Física			31.000,00
3.3.90.39	Outros Serviços de Terceiros - Pessoa Jurídica			21.000,00
8 244 817	PROTEÇÃO SOCIAL BÁSICA			531.000,00
8 244 817 2.190	PISO BÁSICO VARIÁVEL - SCFV			205.000,00
3.1.90.04	Contratação por Tempo Determinado			7.000,00
3.1.90.11	Veículos e Veículos Frotas - Pessoal Civil			18.000,00
3.1.90.13	Obrigações Patronais			3.000,00
3.1.90.19	Obrigações Patronais			2.000,00
3.3.90.14	Diárias - Civil			3.000,00

# Município de Bezerros

PRACA DUQUE DE CAIXAS - 60 - CENTRO - 55.680-000 - Bezerros/ PE  
 CNPJ: 10.091.510/0001-71 Fone: (81) 3728-4770



Unidade Orçamentária: 20004 - FUNDO MUNICIPAL DE ASSISTÊNCIA SOCIAL  
 Plância: 34 / 35

## Anexo 6 da Lei Nº 4.320/64 - Programa de Trabalho

Código	Especificação	Valores em R\$ - Período: Orçamento/2015			Total
		Não Orçamentária	Operação Especial	Projetos	
3.3.90.30	Material de Consumo			75.000,00	75.000,00
3.3.90.36	Outros Serviços de Terceiros - Pessoa Física			60.000,00	60.000,00
3.3.90.39	Outros Serviços de Terceiros - Pessoa Jurídica			20.000,00	20.000,00
8 244 817 2.191	<b>PISO BÁSICO FIXO - PAIF/ICRAs</b>			300.000,00	300.000,00
3.1.90.04	Contribuição por Tempo Determinado			20.000,00	20.000,00
3.1.90.11	Vencimentos e Vantagens Fixas - Pessoal Civil			70.000,00	70.000,00
3.1.90.13	Obrigações Patronais			11.000,00	11.000,00
3.1.91.13	Obrigações Patronais			8.000,00	8.000,00
3.3.90.34	Dívidas - CIV			15.000,00	15.000,00
3.3.90.39	Material de Consumo			68.000,00	68.000,00
3.1.90.38	Outros Serviços de Terceiros - Pessoa Física			45.000,00	45.000,00
3.3.90.39	Outros Serviços de Terceiros - Pessoa Jurídica			63.000,00	63.000,00
8 244 817 2.192	<b>BPC NA ESCOLA</b>			7.000,00	7.000,00
3.3.90.36	Outros Serviços de Terceiros - Pessoa Física			7.000,00	7.000,00
8 244 817 2.193	<b>ACESSUARIAS</b>			19.000,00	19.000,00
3.3.90.38	Material de Consumo			7.000,00	7.000,00
3.3.90.36	Outros Serviços de Terceiros - Pessoa Física			6.000,00	6.000,00
3.3.90.39	Outros Serviços de Terceiros - Pessoa Jurídica			6.000,00	6.000,00
8 244 818	<b>PERNAMBUCO NO BATELENTE</b>			45.000,00	45.000,00
8 244 818 1.132	Aquisição de Veículos, Móveis, Máquinas e Equipamentos Diversos - Pernambuco Boatente	36.000,00		36.000,00	81.000,00
8 244 818 2.196	Maintenance do Programa Pernambuco no Boatente			36.000,00	36.000,00
3.3.90.38	Material de Consumo			45.000,00	45.000,00
3.3.90.36	Outros Serviços de Terceiros - Pessoa Física			15.000,00	15.000,00
3.3.90.39	Outros Serviços de Terceiros - Pessoa Jurídica			13.000,00	15.000,00
8 244 819	<b>CASA DE ACOELHIMENTO</b>			45.000,00	70.000,00
8 244 819 1.131	Aquisição de Veículos, Móveis, Máquinas e Equipamentos Diversos - Casa de Acolhimento	25.000,00		25.000,00	25.000,00
4.4.90.52	Equipamentos e Material Permanente		25.000,00	25.000,00	25.000,00
8 244 819 2.195	Maintenance da Casa de Acolhimento			45.000,00	45.000,00
3.3.90.38	Material de Consumo			15.000,00	15.000,00
3.3.90.36	Outros Serviços de Terceiros - Pessoa Física			12.000,00	15.000,00
3.3.90.39	Outros Serviços de Terceiros - Pessoa Jurídica			15.000,00	15.000,00
14	<b>Direitos da Cidadania</b>			150.000,00	250.000,00
14 422	Direitos Individuais, Coletivos e Difusos	100.000,00		100.000,00	250.000,00
14 422 811	<b>FORTALECIMENTO SÓCIO-POLÍTICO DAS MULHERES</b>			150.000,00	250.000,00
14 422 811 1.34	Aquisição de equipamentos diversos, para implantação das ações do programa	80.000,00		80.000,00	170.000,00
4.4.90.52	Equipamentos e Material Permanente	30.000,00		30.000,00	30.000,00
14 422 811 1.36	Implantação da Casa de Acolhimento à Mulher	30.000,00		30.000,00	30.000,00
4.1.90.51	Obras e Instalações	50.000,00		50.000,00	50.000,00
14 422 811 2.81	Maintenance das atividades do programa de fortalecimento sócio-político das mulheres;	90.000,00		90.000,00	90.000,00
3.3.90.38	Material de Consumo	20.000,00		20.000,00	20.000,00
3.3.90.32	Material, Bônus ou Serviço para Distribuição Gratuita	70.000,00		70.000,00	25.000,00

# Município de Bezerros

RUA DO QUE DE CASAS, 60 - CENTRO - 55.660-000 - Bezerros/ PE  
 CNPJ: 09.091.519/0001-75 Fone: (81) 3728.6738



Usuário: Processamento de Dados

Chave de Autenticação  
1092-8400-385

Página  
35 / 75

## Anexo 6 da Lei Nº 4.320/64 - Programa de Trabalho

Valores em R\$ - Período: Orçamento/2015

Unidade Orçamentária: 20004 - FUNDO MUNICIPAL DE ASSISTÊNCIA SOCIAL		Valores em R\$ - Período: Orçamento/2015		
Código	Especificação	Não Orçamentária	Operação Especial	Total
3.1.90.36	Outros Serviços de Terceiros - Pessoa Física		10.000,00	10.000,00
3.1.90.39	Outros Serviços de Terceiros - Pessoa Jurídica		20.000,00	20.000,00
3.1.90.48	Outros Auxílios Financeiros a Pessoas Físicas		20.000,00	20.000,00
14 422 812	ESTAÇÃO DA JUVENTUDE		60.000,00	60.000,00
14 422 812 1.35	Aquisição de móveis, máquinas e equipamentos	20.000,00		20.000,00
14 422 812 2.82	Equipamentos e Material Permanente	20.000,00		20.000,00
14 422 812 2.82	Manutenção das atividades vinculadas ao Programa Nacional da Juventude		60.000,00	60.000,00
3.1.90.30	Material de Consumo		15.000,00	15.000,00
3.1.90.36	Outros Serviços de Terceiros - Pessoa Física		15.000,00	15.000,00
3.1.90.39	Outros Serviços de Terceiros - Pessoa Jurídica		15.000,00	15.000,00
3.1.90.48	Outros Auxílios Financeiros a Pessoas Físicas		15.000,00	15.000,00
<b>Total da Unidade Orçamentária</b>		<b>336.000,00</b>	<b>1.895.000,00</b>	<b>2.231.000,00</b>
<b>Total da Unidade Gestora</b>		<b>356.000,00</b>	<b>3.422.000,00</b>	<b>3.778.000,00</b>

## Unidade Gestora: 20007 - Fundo Municipal de Assistência ao Idoso dos Bezerros

Unidade Orçamentária: 24003 - FUNDO MUNICIPAL DE ASSISTÊNCIA AO IDOSO		Valores em R\$ - Período: Orçamento/2015		
Código	Especificação	Não Orçamentária	Operação Especial	Total
8	Assistência Social		125.000,00	125.000,00
8 241	Assistência ao Idoso		125.000,00	125.000,00
8 241 814	GESTÃO DO FUNDO MUNICIPAL DE ASSISTÊNCIA AO IDOSO	5.000,00		5.000,00
8 241 814 1.89	Reequilibrar as ações vinculadas ao Fundo Municipal de Assistência ao Idoso,	5.000,00		5.000,00
8 241 814 2.174	Manutenção da FMAI - Fundo Municipal de Assistência Idoso		125.000,00	125.000,00
3.1.90.04	Contribuição por Tempo Determinado		5.000,00	5.000,00
3.1.90.11	Verbecimento e Verbagens Fixas - Pessoal Civil		10.000,00	10.000,00
3.1.90.13	Obrigações Patronais		1.000,00	1.000,00
3.1.90.17	Obrigações Patronais		2.000,00	2.000,00
3.1.90.14	Débitos - Civil		2.000,00	2.000,00
3.1.90.30	Material de Consumo		8.000,00	8.000,00
3.1.90.36	Outros Serviços de Terceiros - Pessoa Física		85.000,00	85.000,00
3.1.90.39	Outros Serviços de Terceiros - Pessoa Jurídica		12.000,00	12.000,00
3.1.90.47	Obrigações Tributárias e Contribuições		2.000,00	2.000,00
<b>Total da Unidade Orçamentária</b>		<b>5.000,00</b>	<b>125.000,00</b>	<b>130.000,00</b>
<b>Total da Unidade Gestora</b>		<b>5.000,00</b>	<b>125.000,00</b>	<b>130.000,00</b>
<b>TOTAL GERAL</b>		<b>16.435.000,00</b>	<b>4.755.000,00</b>	<b>119.939.000,00</b>

Entidades Comodadas: Prefeitura Municipal dos Bezerros, Câmara Municipal de Vereadores, Instituto de Previdência dos Servidores dos Bezerros - IPREBE, Fundo Municipal de Saúde dos Bezerros, Fundo Municipal de Cultura e do Adolescente dos Bezerros, Fundo Municipal de Assistência Social dos Bezerros, Fundo Municipal de Assistência ao Idoso dos Bezerros

# Município de Bezerros

PRACA DUQUE DE CAJIAS, 80 - CENTRO - 55.660-000 - Bezerros/ PE  
 CNPJ: 10.091.310/0001-75 FONE: 81 - 37286730



Usuário: Processamento de Dados  
 Chave de Autenticação: 3183-2833-112  
 Páginas: 1 / 4

## Anexo 7 da Lei Nº 4.320/64 - Programa de Trabalho de Governo - Demonstrativo de Funções, Subfunções e Programas por Projetos e Atividades

Valores em R\$ - Período: Orçamento/2015						
Código	Especificação	Não Orçamentária	Operação Especial	Projetos	Atividades	Total
1	Legislativa			110.000,00	3.160.000,00	3.270.000,00
1 31	Ação Legislativa			110.000,00	3.040.000,00	3.150.000,00
1 31 101	GESTÃO ADMINISTRATIVA DO PODER LEGISLATIVO			110.000,00	3.040.000,00	3.150.000,00
1 124	Controle Interno				120.000,00	120.000,00
1 124 101	GESTÃO ADMINISTRATIVA DO PODER LEGISLATIVO				120.000,00	120.000,00
2	Judiciária				12.000,00	12.000,00
2 62	Defesa do Interesse Público no Processo Judiciário				5.000,00	5.000,00
2 62 404	GESTÃO SUPERIOR DO MUNICÍPIO				6.000,00	6.000,00
2 122	Administração Geral				6.000,00	6.000,00
2 122 404	GESTÃO SUPERIOR DO MUNICÍPIO				6.000,00	6.000,00
4	Administração			1.835.000,00	10.265.707,60	12.100.707,60
4 122	Administração Geral			1.819.000,00	10.212.707,60	12.031.707,60
4 122 401	MODERNIZAÇÃO DO SISTEMA DE ARRECADÇÃO * PMAT *			1.150.000,00		1.150.000,00
4 122 402	DIVULGAÇÃO INSTITUCIONAL				89.000,00	89.000,00
4 122 403	GESTÃO ADMINISTRATIVA DO PATRIMÔNIO MUNICIPAL				72.000,00	76.000,00
4 122 404	GESTÃO SUPERIOR DO MUNICÍPIO			4.000,00	2.247.307,60	2.247.307,60
4 122 405	AMPLIAÇÃO E PRESERVAÇÃO DO PATRIMÔNIO (GUARDA MUNICIPAL)				115.000,00	125.000,00
4 122 407	APERFEIÇOAMENTO E MODERNIZAÇÃO ADMINISTRATIVA MUNICIPAL					12.000,00
4 122 410	GESTÃO ADMINISTRATIVA DA SECRETARIA DA FAZENDA				3.699.520,00	3.752.520,00
4 122 413	GESTÃO DA PROCURADORIA MUNICIPAL				233.000,00	233.000,00
4 122 414	GESTÃO DA CONTROLADORIA GERAL				123.000,00	133.000,00
4 122 415	GESTÃO DA SECRETARIA DE TURISMO				8.000,00	562.000,00
4 122 417	GESTÃO DA SECRETARIA DA JUVENTUDE				257.000,00	322.000,00
4 122 420	GESTÃO ADMINISTRATIVA DA SECRETARIA DE AGRICULTURA E MEIO AMBIENTE				1.027.000,00	1.355.000,00
4 122 421	GESTÃO ADMINISTRATIVA DO BPPS				86.000,00	89.000,00
4 122 901	GESTÃO ADMINISTRATIVA DO BPPS				3.000,00	3.000,00
4 122 1501	GESTÃO ADMINISTRATIVA DA SECRETARIA DE ADMINISTRAÇÃO				722.880,00	862.880,00
4 122 2201	IMPLANTAÇÃO E AMPLIAÇÃO DE INFRAESTRUTURA INDUSTRIAL				856.000,00	878.000,00
4 122 2601	MELHORIA DO TRÂNSITO / DEBETRAMS				47.000,00	47.000,00
4 128	Formação de Recursos Humanos				84.000,00	96.000,00
4 128 404	GESTÃO SUPERIOR DO MUNICÍPIO				3.000,00	3.000,00
4 131	Comunicação Social			16.000,00	50.000,00	66.000,00
4 131 402	DIVULGAÇÃO INSTITUCIONAL			16.000,00	50.000,00	66.000,00
6	Segurança Pública				40.000,00	40.000,00
6 182	Defesa Civil				40.000,00	40.000,00
6 182 420	GESTÃO ADMINISTRATIVA DA SECRETARIA DE ADMINISTRAÇÃO				40.000,00	40.000,00
8	Assistência Social			532.000,00	3.667.000,00	4.199.000,00
8 122	Administração Geral			140.000,00	1.676.000,00	1.816.000,00
8 122 801	GESTÃO DA SECRETARIA DE DESENVOLVIMENTO SOCIAL E DIREITOS HUMANOS			20.000,00	1.447.000,00	1.467.000,00
8 122 804	GESTÃO DO SISTEMA ÚNICO DE ASSISTÊNCIA SOCIAL - SUAS				40.000,00	40.000,00
8 122 810	GESTÃO DO FUNDO MUNICIPAL DE ASSISTÊNCIA SOCIAL - FPMAS			120.000,00	189.000,00	309.000,00
8 241	Assistência ao Idoso			5.000,00	125.000,00	130.000,00
8 241 814	GESTÃO DO FUNDO MUNICIPAL DE ASSISTÊNCIA AO IDOSO			5.000,00	125.000,00	130.000,00
8 243	Assistência à Criança e ao Adolescente			286.000,00	952.000,00	1.238.000,00
8 243 803	FORTALECIMENTO DA REDE DE PROTEÇÃO SOCIAL ESPECIAL				60.000,00	60.000,00
8 243 806	APOIO AOS CONSELHOS TUTELAR				64.000,00	64.000,00
8 243 808	PROGRAMA DE ENFRENTAMENTO A POBREZA				2.000,00	2.000,00
8 243 809	GESTÃO DO FUNDO MUNICIPAL DO DIREITO DA CRIANÇA E ADOLESCENTE - FMDCA			50.000,00	146.000,00	196.000,00

# Município de Bezerros

RUA DOQUE DE CADUAS, 60 - CENTRO - 55.860-000 - Bezerros/ PE  
 CNPJ: 08.091.516/0001-79 Fone: 011 - 37266230



Usuário: Processamento de Estudos  
 Chave de Autenticação: 9183-3933-112  
 Página: 2 / 8

## Anexo 7 da Lei Nº 4.320/64 - Programa de Trabalho de Governo - Demonstrativo de Funções, Subfunções e Programas por Projetos e Atividades

Código	Especificação	Valores em R\$ - Período: Orçamento/2015			Total
		Não Orçamentária	Operação Especial	Projetos	
8 243 816	PROTEÇÃO SOCIAL ESPECIAL			15.000,00	695.000,00
8 243 1209	PROINFÂNCIA			221.000,00	221.000,00
8 244	Assistência Comunitária			101.000,00	1.015.000,00
8 244 807	APOIO A ENTIDADES SEM FINS LUCRATIVOS			20.000,00	20.000,00
8 244 808	PROGRAMA DE ENFRENTAMENTO A POBREZA			26.000,00	26.000,00
8 244 815	ÍNDICE DE GESTÃO DESCENTRALIZADA			53.000,00	78.000,00
8 244 816	PROTEÇÃO SOCIAL ESPECIAL			194.000,00	209.000,00
8 244 817	PROTEÇÃO SOCIAL BÁSICA			531.000,00	531.000,00
8 244 818	PERNAMBUCO NO BATELENTE			36.000,00	81.000,00
8 244 819	CASA DE ACOLHIMENTO			25.000,00	70.000,00
9	Previdência Social			8.524.000,00	8.524.000,00
9 31	Ação Legislativa			30.000,00	30.000,00
9 31 101	GESTÃO ADMINISTRATIVA DO PODER LEGISLATIVO			30.000,00	30.000,00
9 271	Previdência Básica			400.000,00	400.000,00
9 271 101	GESTÃO ADMINISTRATIVA DO PODER LEGISLATIVO			400.000,00	400.000,00
9 272	Previdência do Regime Estatutário			8.094.000,00	8.094.000,00
9 272 902	MANUTENÇÃO DAS ATIVIDADES PREVIDENCIÁRIAS DO BRPS			8.094.000,00	8.094.000,00
10	Saúde			1.170.000,00	27.287.487,60
10 122	Administração Geral			220.000,00	3.451.000,00
10 122 1001	GESTÃO DA SECRETARIA DE SAÚDE			645.000,00	645.000,00
10 122 1006	GESTÃO ADMINISTRATIVA DA SAÚDE			2.452.000,00	2.672.000,00
10 122 1007	CONSELHO MUNICIPAL DE SAÚDE			134.000,00	134.000,00
10 301	Atenção Básica			6.806.487,60	6.806.487,60
10 301 1002	ATENÇÃO BÁSICA A SAÚDE DA POPULAÇÃO			6.806.487,60	6.806.487,60
10 302	Assistência Hospitalar e Ambulatorial			705.000,00	14.500.000,00
10 302 1002	ATENÇÃO BÁSICA A SAÚDE DA POPULAÇÃO			467.000,00	6.806.487,60
10 302 1003	ASSISTÊNCIA DE MÉDIA E ALTA COMPLEXIDADE HOSPITALAR E AMBULATORIAL			238.000,00	6.806.487,60
10 303	Supporte Profilático e Terapêutico			705.000,00	14.500.000,00
10 303 1004	ASSISTÊNCIA FARMACÉUTICA			467.000,00	467.000,00
10 304	Vigilância Sanitária			28.000,00	135.000,00
10 304 1005	VIGILÂNCIA EM SAÚDE			28.000,00	135.000,00
10 305	Vigilância Epidemiológica			217.000,00	872.000,00
10 305 1005	VIGILÂNCIA EM SAÚDE			217.000,00	872.000,00
10 306	Alimentação e Nutrição			20.000,00	20.000,00
10 306 1001	GESTÃO DA SECRETARIA DE SAÚDE			20.000,00	20.000,00
12	Educação			4.453.000,00	36.352.684,80
12 306	Alimentação e Nutrição			858.000,00	858.000,00
12 306 1213	ALIMENTAÇÃO ESCOLAR			858.000,00	858.000,00
12 361	E ensino Fundamental			4.170.000,00	33.021.174,00
12 361 1201	GESTÃO ADMINISTRATIVA DA SECRETARIA DE EDUCAÇÃO E CULTURA E MANUTENÇÃO DAS			1.000.000,00	3.800.174,00
12 361 1202	ATIVIDADES-MEIO DA EDUCAÇÃO BÁSICA			1.095.000,00	2.105.000,00
12 361 1203	TRANSPORTE ESCOLAR DE QUALIDADE			13.000,00	13.000,00
12 361 1204	DIREITO NA ESCOLA (PDDE)			1.255.000,00	1.255.000,00
12 361 1206	EDUCAÇÃO BÁSICA DE QUALIDADE			820.000,00	25.818.000,00
12 361 1208	ASSISTÊNCIA AO ESTUDANTE DA REDE MUNICIPAL DE ENSINO			30.000,00	30.000,00
12 364	E ensino Superior			4.000,00	4.000,00
12 364 1207	TRANSPORTE ESCOLAR UNIVERSITÁRIO			273.000,00	2.371.510,80
12 365	Educação Infantil			2.098.510,80	2.098.510,80

# Município de Bezerros

RUA DO SENHOR DE CARVALHO, 68 - CENTRO - 55.665-000 - Bezerros/PE  
 CEP: 55.665-110/023.75 Fone: 81 - 37286730



Usuário: Processamento de Dados  
 Chave de Autenticação: 1083-3033-112  
 Página: 3 / 4

## Anexo 7 da Lei Nº 4.320/64 - Programa de Trabalho de Governo - Demonstrativo de Funções, Subfunções e Programas por Projetos e Atividades

Código	Especificação	Valores em R\$ - Período: Orçamento / 2015			Total
		Não Orçamentária	Operação Especial	Projetos	
12 365 1206	EDUCAÇÃO BÁSICA DE QUALIDADE			106.000,00	106.000,00
12 365 1209	PROINFÂNCIA		273.000,00	1.992.510,80	2.265.510,80
12 366	Educação de Jovens e Adultos			39.000,00	39.000,00
12 366 1206	EDUCAÇÃO BÁSICA DE QUALIDADE			39.000,00	39.000,00
12 367	Educação Especial			49.000,00	49.000,00
12 367 1205	EDUCAÇÃO ESPECIAL			49.000,00	49.000,00
13	Cultura			60.000,00	3.662.000,00
13 391	Patrimônio Histórico, Artístico e Arqueológico			12.000,00	12.000,00
13 391 1301	REVITALIZAÇÃO DO PATRIMÔNIO HISTÓRICO			12.000,00	12.000,00
13 392	Divisão Cultural			48.000,00	3.602.000,00
13 392 1301	REVITALIZAÇÃO DO PATRIMÔNIO HISTÓRICO			360.000,00	360.000,00
13 392 1302	AÇÕES CULTURAIS			3.242.000,00	3.290.000,00
14	Direitos da Cidadania			100.000,00	250.000,00
14 422	Direitos Individuais, Coletivos e Difusos			100.000,00	250.000,00
14 422 811	FORTALECIMENTO SÓCIO-POLÍTICO DAS MULHERES			80.000,00	170.000,00
14 422 812	ESTAÇÃO DA JUVENTUDE			20.000,00	80.000,00
15	Urbanismo			3.688.000,00	9.480.000,00
15 122	Administração Geral			73.000,00	73.000,00
15 122 1501	GESTÃO ADMINISTRATIVA DA SECRETARIA DE INFRAESTRUTURA			1.000,00	1.000,00
15 122 1504	INFRAESTRUTURA URBANA			72.000,00	72.000,00
15 451	Infra-Estrutura Urbana			161.000,00	161.000,00
15 451 1502	PRAÇA PARA TODOS			139.000,00	139.000,00
15 451 1504	INFRAESTRUTURA URBANA			22.000,00	22.000,00
15 452	Serviços Urbanos			3.454.000,00	9.246.000,00
15 452 1501	GESTÃO ADMINISTRATIVA DA SECRETARIA DE INFRAESTRUTURA			300.000,00	2.640.000,00
15 452 1502	PRAÇA PARA TODOS			379.000,00	379.000,00
15 452 1503	CIDADE LIMPA			2.883.000,00	2.883.000,00
15 452 1504	INFRAESTRUTURA URBANA			3.154.000,00	3.154.000,00
15 452 2501	ELETRIFICAÇÃO RURAL E ILUMINAÇÃO PÚBLICA			190.000,00	190.000,00
16	Habituação			683.000,00	683.000,00
16 481	Habituação Rural			683.000,00	683.000,00
16 481 1601	MINHA CASA EM BEZERROS			683.000,00	683.000,00
17	Saneamento			108.000,00	108.000,00
17 511	Saneamento Básico Rural			54.000,00	54.000,00
17 511 1701	SANEAMENTO URBANO			54.000,00	54.000,00
17 512	Saneamento Básico Urbano			54.000,00	54.000,00
17 512 1701	SANEAMENTO URBANO			54.000,00	54.000,00
18	Gestão Ambiental			2.416.000,00	2.521.000,00
18 451	Infra-Estrutura Urbana			119.000,00	119.000,00
18 451 1802	RECICLAGEM E TRATAMENTO DE RESÍDUOS SÓLIDOS			119.000,00	119.000,00
18 541	Preservação e Conservação Ambiental			35.000,00	1.301.000,00
18 541 1801	PRESERVAÇÃO E CONSERVAÇÃO AMBIENTAL			812.000,00	847.000,00
18 541 1802	RECICLAGEM E TRATAMENTO DE RESÍDUOS SÓLIDOS			454.000,00	454.000,00
18 543	Recuperação de Áreas Degradadas			1.031.000,00	1.101.000,00
18 543 1802	RECICLAGEM E TRATAMENTO DE RESÍDUOS SÓLIDOS			1.031.000,00	1.101.000,00
20	Agricultura			822.000,00	5.549.000,00
20 605	Abastecimento			517.000,00	3.696.000,00
20 605 2006	ABASTECIMENTO DE QUALIDADE			517.000,00	3.696.000,00

# Município de Bezerros

FAZENDA DE CAUÇAS, 60 - CENTRO - 55.665-000 - Bezerros/ PE  
 CNPJ: 10.071.310/0001-75 Fone: 81 - 37286730



Usuário: Processamento de Dados  
 Chave de Autenticação  
 1083-1933-132  
 Página  
 4 / 4

## Anexo 7 da Lei Nº 4.320/64 - Programa de Trabalho de Governo - Demonstrativo de Funções, Subfunções e Programas por Projetos e Atividades

Valores em R\$ - Período: Orçamento/2015

Código	Especificação	Não Orçamentária	Operação Especial	Projetos	Atividades	Total
20 606	Extensão Rural			305.000,00	1.548.000,00	1.853.000,00
20 606 421	GESTÃO ADMINISTRATIVA DA SECRETARIA DE AGRICULTURA E MEIO AMBIENTE				738.000,00	738.000,00
20 606 2001	APOIO AO DESENVOLVIMENTO DO SETOR AGROPECUÁRIO			262.000,00	729.000,00	991.000,00
20 606 2003	PRODUÇÃO E DISTRIBUIÇÃO DE SEMENTES E MUDAS			24.000,00	1.000,00	25.000,00
20 606 2004	EXPOSIÇÃO, FEIRAS E EVENTOS				30.000,00	30.000,00
20 606 2005	DESENVOLVIMENTO DE CAPRINO, BOVINO E OVINO/CULTURA				50.000,00	50.000,00
20 606 2006	ABASTECIMENTO DE QUALIDADE			19.000,00		19.000,00
22	Indústria			24.000,00	16.000,00	40.000,00
22 122	Administração Geral			12.000,00		12.000,00
22 122 2201	IMPLANTAÇÃO E AMPLIAÇÃO DE INFRAESTRUTURA INDUSTRIAL			12.000,00		12.000,00
22 661	Promoção Industrial			12.000,00	16.000,00	28.000,00
22 661 2201	IMPLANTAÇÃO E AMPLIAÇÃO DE INFRAESTRUTURA INDUSTRIAL			12.000,00	16.000,00	28.000,00
23	Comércio e Serviços			12.000,00		12.000,00
23 363	Ensino Profissional			12.000,00		12.000,00
23 363 2303	REALIZAÇÃO DE CURSOS DE QUALIFICAÇÃO PROFISSIONAL			12.000,00		12.000,00
25	Energia			94.000,00		94.000,00
25 752	Energia Elétrica			94.000,00		94.000,00
25 752 2501	ELETRIFICAÇÃO RURAL E ILUMINAÇÃO PÚBLICA			94.000,00		94.000,00
26	Transporte			269.000,00	190.000,00	459.000,00
26 122	Administração Geral			10.000,00	190.000,00	200.000,00
26 122 2601	MELHORIA DO TRÂNSITO / DEBTRANS			10.000,00	190.000,00	200.000,00
26 783	Transporte Ferroviário			259.000,00		259.000,00
26 783 2602	RODOVIAS E ESTRADAS VICINAIS			259.000,00		259.000,00
27	Desporto e Lazer			59.000,00	473.000,00	532.000,00
27 812	Desporto Comunitário			59.000,00	473.000,00	532.000,00
27 812 2701	PROMOÇÃO DO DESPORTO E LAZER			59.000,00	473.000,00	532.000,00
28	Encargos Especiais	1.610.000,00			8.120,00	1.618.120,00
28 843	Serviço da Dívida Interna	15.000,00				15.000,00
28 843 902	MANUTENÇÃO DAS ATIVIDADES PREVIDENCIÁRIAS DO RPPS	15.000,00				15.000,00
28 846	Outros Encargos Especiais	1.595.000,00			8.120,00	1.603.120,00
28 846 0	Operações Especiais	1.518.000,00				1.518.000,00
28 846 413	GESTÃO DA PROCURADORIA MUNICIPAL	77.000,00				77.000,00
28 846 902	MANUTENÇÃO DAS ATIVIDADES PREVIDENCIÁRIAS DO RPPS				8.120,00	8.120,00
99	Reserva de Contingência	3.145.000,00				3.145.000,00
99 999	Reserva de Contingência	3.145.000,00				3.145.000,00
99 999 0	Operações Especiais	3.145.000,00				3.145.000,00
<b>Total</b>		<b>4.755.000,00</b>	<b>4.755.000,00</b>	<b>16.435.000,00</b>	<b>98.749.000,00</b>	<b>119.939.000,00</b>
<b>TOTAL GERAL</b>		<b>4.755.000,00</b>	<b>4.755.000,00</b>	<b>16.435.000,00</b>	<b>98.749.000,00</b>	<b>119.939.000,00</b>

Entidade Consolidada: Prefeitura Municipal dos Bezerros - Câmara Municipal dos Vereadores, Instituto de Previdência dos Servidores dos Bezerros - IPRESE, Fundo Municipal de Assistência Social dos Bezerros - Fundo Municipal de Assistência Social dos Bezerros, Fundo Municipal de Saúde dos Bezerros - Fundo Municipal de Saúde dos Bezerros



# Município de Bezerros

PLACA DOQUE DE CUIÇAS, 60 - CENTRO - 55.666-000 - Bezerros/PE  
 CNPJ: 10.091.510/0001-75 (Fone: 83 - 37280738)



Usuário: Processamento de Dados

Chave de Autenticação  
 2945-5535-835

Página  
 1 / 4

## Anexo 8 da Lei Nº 4.320/64 - Demonstrativo da Despesa por Funções, Subfunções e Programas, Conforme o Vínculo com os Recursos

Valores em R\$ - Período: Orçamento/2015

Código	Especificação	Ordinário	Vinculado	Total
1	Legislativa	3.270.000,00		3.270.000,00
1 31	Ação Legislativa	3.150.000,00		3.150.000,00
1 31 101	GESTÃO ADMINISTRATIVA DO PODER LEGISLATIVO	3.150.000,00		3.150.000,00
1 124	Controle Interno	120.000,00		120.000,00
1 124 101	GESTÃO ADMINISTRATIVA DO PODER LEGISLATIVO	120.000,00		120.000,00
2	Judiciária	12.000,00		12.000,00
2 62	Defesa do Interesse Público no Processo Judiciário	6.000,00		6.000,00
2 62 404	GESTÃO SUPERIOR DO MUNICÍPIO	6.000,00		6.000,00
2 122	Administração Geral	6.000,00		6.000,00
2 122 404	GESTÃO SUPERIOR DO MUNICÍPIO	6.000,00		6.000,00
4	Administração	10.814.707,60	1.286.000,00	12.100.707,60
4 122	Administração Geral	10.745.707,60	1.286.000,00	12.031.707,60
4 122 401	MODERNIZAÇÃO DO SISTEMA DE ARRECADÇÃO * PMAT *	150.000,00	1.000.000,00	1.150.000,00
4 122 402	DIVULGAÇÃO INSTITUCIONAL	89.000,00		89.000,00
4 122 403	GESTÃO ADMINISTRATIVA DO PATRIMÔNIO MUNICIPAL	76.000,00		76.000,00
4 122 404	GESTÃO SUPERIOR DO MUNICÍPIO	2.247.307,60		2.247.307,60
4 122 405	AMPLIAÇÃO E PRESERVAÇÃO DO PATRIMÔNIO (GUARDA MUNICIPAL)	125.000,00		125.000,00
4 122 407	APERFEIÇOAMENTO E MODERNIZAÇÃO ADMINISTRATIVA MUNICIPAL	3.752.520,00		3.752.520,00
4 122 410	GESTÃO ADMINISTRATIVA DA SECRETARIA DA FAZENDA	235.000,00		235.000,00
4 122 413	GESTÃO DA PROCURADORIA MUNICIPAL	133.000,00		133.000,00
4 122 414	GESTÃO DA CONTROLADORIA GERAL	562.000,00		562.000,00
4 122 415	GESTÃO DA SECRETARIA DE TURISMO	322.000,00		322.000,00
4 122 417	GESTÃO DA SECRETARIA DA JUVENTUDE	1.069.000,00	286.000,00	1.355.000,00
4 122 420	GESTÃO ADMINISTRATIVA DA SECRETARIA DE ADMINISTRAÇÃO	89.000,00		89.000,00
4 122 421	GESTÃO ADMINISTRATIVA DA SECRETARIA DE AGRICULTURA E MEIO AMBIENTE	862.880,00		862.880,00
4 122 901	GESTÃO ADMINISTRATIVA DO RPPS	878.000,00		878.000,00
4 122 1501	GESTÃO ADMINISTRATIVA DA SECRETARIA DE INFRAESTRUTURA	47.000,00		47.000,00
4 122 2201	IMPLANTAÇÃO E AMPLIAÇÃO DE INFRAESTRUTURA INDUSTRIAL	96.000,00		96.000,00
4 122 2601	MELHORIA DO TRÂNSITO / DEBETRAM	3.000,00		3.000,00
4 128	Formação de Recursos Humanos	3.000,00		3.000,00
4 128 404	GESTÃO SUPERIOR DO MUNICÍPIO	3.000,00		3.000,00
4 131	Comunicação Social	66.000,00		66.000,00
4 131 402	DIVULGAÇÃO INSTITUCIONAL	66.000,00		66.000,00
6	Segurança Pública	40.000,00		40.000,00
6 182	Defesa Civil	40.000,00		40.000,00
6 182 420	GESTÃO ADMINISTRATIVA DA SECRETARIA DE ADMINISTRAÇÃO	40.000,00		40.000,00
8	Assistência Social	2.787.000,00	1.412.000,00	4.199.000,00
8 122	Administração Geral	1.741.000,00	75.000,00	1.816.000,00
8 122 801	GESTÃO DA SECRETARIA DE DESENVOLVIMENTO SOCIAL E DIREITOS HUMANOS	1.467.000,00		1.467.000,00
8 122 804	GESTÃO DO SISTEMA ÚNICO DE ASSISTÊNCIA SOCIAL - SUAS	40.000,00		40.000,00
8 122 810	GESTÃO DO FUNDO MUNICIPAL DE ASSISTÊNCIA SOCIAL - FMAIS	234.000,00	75.000,00	309.000,00
8 241	Assistência ao Idoso	130.000,00		130.000,00
8 241 814	GESTÃO DO FUNDO MUNICIPAL DE ASSISTÊNCIA AO IDOSO	130.000,00		130.000,00
8 243	Assistência à Criança e ao Adolescente	687.000,00		687.000,00
8 243 803	FORTALECIMENTO DA REDE DE PROTEÇÃO SOCIAL ESPECIAL	60.000,00		60.000,00
8 243 806	APOIO AOS CONSELHOS TUTELAR	64.000,00		64.000,00
8 243 808	PROGRAMA DE ENFRENTAMENTO A POBREZA	2.000,00		2.000,00
8 243 809	GESTÃO DO FUNDO MUNICIPAL DO DIREITO DA CRIANÇA E ADOLESCENTE - FMDCA	196.000,00		196.000,00

# Município de Bezerros

PRACA BOQUE DE GARDAS, 68 - CENTRO - 55.666-000 - Bezerros/ PE  
 CNPJ: 10.093.550/0001-03 Fone: 81 - 37786730



Processamento de Dados

Chave de Autenticação  
 1945-533-853

Página  
 7 / 4

## Anexo 8 da Lei Nº 4.320/64 - Demonstrativo da Despesa por Funções, Subfunções e Programas, Conforme o Vínculo com os Recursos

Valores em R\$ - Período: Orçamento/2015

Código	Especificação	Ordinário	Vinculado	Total
8 243 816	PROTEÇÃO SOCIAL ESPECIAL	265.000,00	430.000,00	695.000,00
8 243 1209	PROINFÂNCIA	100.000,00	121.000,00	221.000,00
8 244	Assistência Comunitária	229.000,00	786.000,00	1.015.000,00
8 244 807	APOIO A ENTIDADES SEM FINS LUCRATIVOS	20.000,00		20.000,00
8 244 808	PROGRAMA DE ENFRENTAMENTO A POBREZA	26.000,00		26.000,00
8 244 815	ÍNDICE DE GESTÃO DESCENTRALIZADA	24.000,00		24.000,00
8 244 816	PROTEÇÃO SOCIAL ESPECIAL	43.000,00	54.000,00	97.000,00
8 244 817	PROTEÇÃO SOCIAL BÁSICA	71.000,00	166.000,00	237.000,00
8 244 818	PERNAMBUCO NO BATEENTE	25.000,00	460.000,00	485.000,00
8 244 819	CASA DE ACOLOHIMENTO	20.000,00	56.000,00	76.000,00
9	Previdência Social	430.000,00	8.094.000,00	8.524.000,00
9 31	Ação Legislativa	30.000,00		30.000,00
9 31 101	GESTÃO ADMINISTRATIVA DO PODER LEGISLATIVO	30.000,00		30.000,00
9 271	Previdência Básica	400.000,00		400.000,00
9 271 101	GESTÃO ADMINISTRATIVA DO PODER LEGISLATIVO	400.000,00		400.000,00
9 272	Previdência do Regime Estatutário			
9 272 902	MANUTENÇÃO DAS ATIVIDADES PREVIDENCIÁRIAS DO RPPS		8.094.000,00	8.094.000,00
10	Saúde	7.571.487,60	19.716.000,00	27.287.487,60
10 122	Administração Geral	3.354.000,00	97.000,00	3.451.000,00
10 122 1001	GESTÃO DA SECRETARIA DE SAÚDE	645.000,00		645.000,00
10 122 1006	GESTÃO ADMINISTRATIVA DA SAÚDE	2.628.000,00	44.000,00	2.672.000,00
10 122 1007	CONSELHO MUNICIPAL DE SAÚDE	81.000,00	53.000,00	134.000,00
10 301	Atenção Básica	1.426.487,60	5.380.000,00	6.806.487,60
10 301 1002	ATENÇÃO BÁSICA A SAÚDE DA POPULAÇÃO	1.426.487,60	5.380.000,00	6.806.487,60
10 302	Assistência Hospitalar e Ambulatorial	2.172.000,00	12.328.000,00	14.500.000,00
10 302 1002	ATENÇÃO BÁSICA A SAÚDE DA POPULAÇÃO	18.000,00	449.000,00	467.000,00
10 302 1003	ASSISTÊNCIA DE MÉDIA E ALTA COMPLEXIDADE HOSPITALAR E AMBULATORIAL	2.154.000,00	11.879.000,00	14.033.000,00
10 303	Suporte Profilático e Terapêutico	274.000,00	1.229.000,00	1.503.000,00
10 303 1004	ASSISTÊNCIA FARMACÉUTICA	274.000,00	1.229.000,00	1.503.000,00
10 304	Vigilância Sanitária	60.000,00	75.000,00	135.000,00
10 304 1005	VIGILÂNCIA EM SAÚDE	60.000,00	75.000,00	135.000,00
10 305	Vigilância Epidemiológica	265.000,00	607.000,00	872.000,00
10 305 1005	VIGILÂNCIA EM SAÚDE	265.000,00	607.000,00	872.000,00
10 306	Alimentação e Nutrição	20.000,00		20.000,00
10 306 1001	GESTÃO DA SECRETARIA DE SAÚDE	20.000,00		20.000,00
12	Educação	8.118.684,80	28.034.000,00	36.352.684,80
12 306	Alimentação e Nutrição	39.000,00	819.000,00	858.000,00
12 306 1213	ALIMENTAÇÃO ESCOLAR	39.000,00	819.000,00	858.000,00
12 361	Ensino Fundamental	5.987.174,00	27.034.000,00	33.021.174,00
12 361 1201	GESTÃO ADMINISTRATIVA DA SECRETARIA DE EDUCAÇÃO E CULTURA E MANUTENÇÃO DAS ATIVIDADES-MEIO DA EDUCAÇÃO BÁSICA	3.748.174,00	52.000,00	3.800.174,00
12 361 1202	TRANSPORTE ESCOLAR DE QUALIDADE	901.000,00	1.204.000,00	2.105.000,00
12 361 1203	DINHEIRO DIRETO NA ESCOLA (PDDE)	13.000,00		13.000,00
12 361 1204	MODERNIZAÇÃO DA EDUCAÇÃO	356.000,00	899.000,00	1.255.000,00
12 361 1206	EDUCAÇÃO BÁSICA DE QUALIDADE	939.000,00	24.879.000,00	25.818.000,00
12 361 1208	ASSISTÊNCIA AO ESTUDANTE DA REDE MUNICIPAL DE ENSINO	30.000,00		30.000,00
12 364	Ensino Superior	4.000,00		4.000,00
12 364 1207	TRANSPORTE ESCOLAR UNIVERSITÁRIO	4.000,00		4.000,00
12 365	Educação Infantil	2.229.510,80	142.000,00	2.371.510,80

**Anexo 8 da Lei Nº 4.320/64 - Demonstrativo da Despesa por Funções, Subfunções e Programas, Conforme o Vínculo com os Recursos**

Valores em R\$ - Período: Orçamento / 2015		
Código	Especificação	Total
	Ordinário	Vinculado
12 365 1206	EDUCAÇÃO BÁSICA DE QUALIDADE	106.000,00
12 365 1209	PROINFÂNCIA	2.229.510,80
12 366	Educação de Jovens e Adultos	36.000,00
12 366 1206	EDUCAÇÃO BÁSICA DE QUALIDADE	39.000,00
12 367	Educação Especial	59.000,00
12 367 1205	EDUCAÇÃO ESPECIAL	59.000,00
13	Cultura	2.685.000,00
13 391	Patrimônio Histórico, Artístico e Arqueológico	12.000,00
13 391 1301	REVITALIZAÇÃO DO PATRIMÔNIO HISTÓRICO	12.000,00
13 392	Difusão Cultural	2.673.000,00
13 392 1301	REVITALIZAÇÃO DO PATRIMÔNIO HISTÓRICO	360.000,00
13 392 1302	AÇÕES CULTURAIS	2.313.000,00
14	Direitos da Cidadania	250.000,00
14 422	Direitos Individuais, Coletivos e Difusos	250.000,00
14 422 811	FORTELECIMENTO SÓCIO-POLÍTICO DAS MULHERES	170.000,00
14 422 812	ESTAÇÃO DA JUVENTUDE	80.000,00
15	Urbanismo	6.571.000,00
15 122	Administração Geral	73.000,00
15 122 1501	GESTÃO ADMINISTRATIVA DA SECRETARIA DE INFRAESTRUTURA	1.000,00
15 122 1504	INFRAESTRUTURA URBANA	72.000,00
15 451	Infra-estrutura Urbana	82.000,00
15 451 1502	PRAÇA PARA TODOS	60.000,00
15 451 1504	INFRAESTRUTURA URBANA	22.000,00
15 452	Serviços Urbanos	6.416.000,00
15 452 1501	GESTÃO ADMINISTRATIVA DA SECRETARIA DE INFRAESTRUTURA	2.830.000,00
15 452 1502	PRAÇA PARA TODOS	2.440.000,00
15 452 1503	CIDADE LIMPA	379.000,00
15 452 1504	INFRAESTRUTURA URBANA	2.883.000,00
15 452 2501	ELETRIFICAÇÃO RURAL E ILUMINAÇÃO PÚBLICA	524.000,00
16	Habituação	190.000,00
16 481	Habituação Rural	83.000,00
16 481 1601	MINHA CASA EM BEZERRAS	83.000,00
17	Saneamento	108.000,00
17 511	Saneamento Básico Rural	54.000,00
17 511 1701	SANEAMENTO URBANO	54.000,00
17 512	Saneamento Básico Urbano	54.000,00
17 512 1701	SANEAMENTO URBANO	54.000,00
18	Gestão Ambiental	347.000,00
18 451	Infra-Estrutura Urbana	119.000,00
18 451 1802	RECICLAGEM E TRATAMENTO DE RESÍDUOS SÓLIDOS	119.000,00
18 541	Preservação e Conservação Ambiental	119.000,00
18 541 1801	PRESERVAÇÃO E CONSERVAÇÃO AMBIENTAL	77.000,00
18 541 1802	RECICLAGEM E TRATAMENTO DE RESÍDUOS SÓLIDOS	47.000,00
18 543	Recuperação de Áreas Degradadas	30.000,00
18 543 1802	RECICLAGEM E TRATAMENTO DE RESÍDUOS SÓLIDOS	151.000,00
20	Agricultura	4.601.000,00
20 605	Abastecimento	3.191.000,00
20 605 2006	ABASTECIMENTO DE QUALIDADE	3.191.000,00

# Município de Bezerros

PRACA UNICEF DE CARIAS - 66 - CENTRO - 55.660-000 - Bezerros/ PE  
 CNPJ: 10.991.510/0001-75 Fone: 81 - 37208170



Usuário: Processamento de Dados  
 Chave de Autenticação: 1045-5535-855  
 Página: 4 / 4

## Anexo 8 da Lei Nº 4.320/64 - Demonstrativo da Despesa por Funções, Subfunções e Programas, Conforme o Vínculo com os Recursos

		Valores em R\$ - Período: Orçamento/ 2015		
Código	Especificação	Ordinário	Vinculado	Total
20 606	Extensão Rural	1.410.000,00	443.000,00	1.853.000,00
20 606 421	GESTÃO ADMINISTRATIVA DA SECRETARIA DE AGRICULTURA E MEIO AMBIENTE	738.000,00		738.000,00
20 606 2001	APOIO AO DESENVOLVIMENTO DO SETOR AGROPECUARIO	565.000,00	426.000,00	991.000,00
20 606 2003	PRODUÇÃO E DISTRIBUIÇÃO DE SEMENTES E MUDAS	13.000,00	12.000,00	25.000,00
20 606 2004	EXPOSIÇÃO, FEIRAS E EVENTOS	30.000,00		30.000,00
20 606 2005	DESENVOLVIMENTO DE CAPRINO, BOVINO E OVINO CULTURA	50.000,00		50.000,00
20 606 2006	ABASTECIMENTO DE QUALIDADE	14.000,00	5.000,00	19.000,00
22	Indústria	40.000,00		40.000,00
22 122	Administração Geral	12.000,00		12.000,00
22 122 2201	IMPLANTÇÃO E AMPLIÇÃO DE INFRAESTRUTURA INDUSTRIAL	12.000,00		12.000,00
22 661	Promoção Industrial	28.000,00		28.000,00
22 661 2201	IMPLANTÇÃO E AMPLIÇÃO DE INFRAESTRUTURA INDUSTRIAL	28.000,00		28.000,00
23	Comércio e Serviços	12.000,00		12.000,00
23 363	Ensino Profissional	12.000,00		12.000,00
23 363 2303	REALIZAÇÃO DE CURSOS DE QUALIFICAÇÃO PROFISSIONAL	12.000,00		12.000,00
25	Energia	12.000,00	82.000,00	94.000,00
25 752	Energia Elétrica	12.000,00	82.000,00	94.000,00
25 752 2501	ELETRIFICAÇÃO RURAL E ILUMINAÇÃO PÚBLICA	12.000,00	82.000,00	94.000,00
26	Transporte	207.000,00	252.000,00	459.000,00
26 122	Administração Geral	200.000,00		200.000,00
26 122 2601	MELHORIA DO TRÁNSITO / DEBETRANS	200.000,00		200.000,00
26 783	Transporte Ferroviário	7.000,00	252.000,00	259.000,00
26 783 2602	RODOVIAS E ESTRADAS VICINAIS	7.000,00	252.000,00	259.000,00
27	Desporto e Lazer	520.000,00	12.000,00	532.000,00
27 812	Desporto Comunitário	520.000,00	12.000,00	532.000,00
27 812 2701	PROMOÇÃO DO DESPORTO E LAZER	520.000,00	12.000,00	532.000,00
28	Encargos Especiais	1.456.000,00	162.120,00	1.618.120,00
28 843	Serviço da Dívida Interna	5.000,00	10.000,00	15.000,00
28 843 902	MANUTENÇÃO DAS ATIVIDADES PREVIDENCIÁRIAS DO RPPS	5.000,00	10.000,00	15.000,00
28 846	Outros Encargos Especiais	1.451.000,00	152.120,00	1.603.120,00
28 846 0	Operações Especiais	1.374.000,00	144.000,00	1.518.000,00
28 846 413	GESTÃO DA PROCURADORIA MUNICIPAL	77.000,00		77.000,00
28 846 902	MANUTENÇÃO DAS ATIVIDADES PREVIDENCIÁRIAS DO RPPS		8.120,00	8.120,00
99	Reserva de Contingência	3.145.000,00		3.145.000,00
99 999	Reserva de Contingência	3.145.000,00		3.145.000,00
99 999 0	Operações Especiais	3.145.000,00		3.145.000,00
<b>Total</b>		<b>53.280.880,00</b>	<b>66.658.120,00</b>	<b>119.939.000,00</b>
<b>TOTAL GERAL</b>		<b>53.280.880,00</b>	<b>66.658.120,00</b>	<b>119.939.000,00</b>

Entidades Consolidadas: Prefeitura Municipal dos Bezerros - Câmara Municipal de Vereadores, Instituto de Previdência dos Servidores dos Bezerros - IPREB, Fundo Municipal de Saúde dos Bezerros - Fundo Municipal de Saúde e de Abastecimento dos Bezerros, Fundo Municipal de Criança e do Adolescente dos Bezerros, Fundo Municipal de Assistência Social dos Bezerros, Fundo Municipal de Assistência ao Idoso dos Bezerros

# Município de Bezerras

RUA DOLE DE CARVALHO, 60 - CENTRO - 55.600-000 - Bezerros/ PE  
CNPJ: 00.091.510/0001-75 Fone: (81) 3228-6730



Página  
1 / 12

Chave de Autenticação  
3114-1858-212

Unidade: Processamento de Dados

## Anexo 9 da Lei Nº 4.320/64 - Demonstrativo da Despesa por Órgãos e Funções

Órgão	Unidade Orcamentaria	Legislativa	Judiciária	Essencial à Justiça	Administração	Defesa Nacional
						Valores em R\$ - Período: Orçamento/ 2015
10000 - SECRETARIA DE FINANÇAS	10001 - DEPARTAMENTO DE ADMINISTRAÇÃO FINANCEIRA				4.952.520,00	
	10002 - DEPARTAMENTO DE ADMINISTRAÇÃO TRIBUTÁRIA				4.329.520,00	
11000 - GABINETE DO PREFEITO			12.000,00		623.000,00	
	11001 - SECRETARIA DO GOVERNO MUNICIPAL		12.000,00		2.097.307,60	
	11002 - CONTROLADORIA GERAL				1.964.307,60	
12000 - PROCURADORIA MUNICIPAL	12001 - PROCURADORIA MUNICIPAL				133.000,00	
13000 - SECRETARIA DE ADMINISTRAÇÃO	13001 - GABINETE DO SECRETÁRIO				235.000,00	
	13002 - DEPARTAMENTO DE ADMINISTRAÇÃO GERAL				235.000,00	
	13003 - DEPARTAMENTO DE RECURSOS HUMANOS				1.947.000,00	
	13004 - DEPARTAMENTO DE MATERIAL E PATRIMÔNIO				166.000,00	
	13006 - DEPARTAMENTO DE ADMINISTRAÇÃO FINANCEIRA				1.314.000,00	
14000 - SECRETARIA MUNICIPAL DE AGRICULTURA E MEIO AMBIENTE	14001 - GABINETE DO SECRETÁRIO				391.000,00	
	14002 - DIRETORIA DE AGRICULTURA				76.000,00	
	14003 - DIRETORIA DE MEIO AMBIENTE				89.000,00	
15000 - SECRETARIA DE EDUCAÇÃO E CULTURA	15001 - GABINETE DO SECRETÁRIO				89.000,00	
	15002 - DEPARTAMENTO DE ESTUDOS E PROJETOS					
	15003 - DEPARTAMENTO DE DESENVOLVIMENTO EDUCACIONAL					
	15004 - DEPARTAMENTO DE ADMINISTRAÇÃO DA UNIDADE					
	15005 - DEPARTAMENTO DE CULTURA					
	15006 - FUNDEB					
16000 - SECRETARIA DE INFRA-ESTRUTURA E SERVIÇOS URBANOS	16001 - GABINETE DO SECRETÁRIO				890.000,00	
	16002 - DEPARTAMENTO DE SERVIÇOS URBANOS				866.000,00	
	16003 - DEPARTAMENTO DE INFRA-ESTRUTURA					
	16004 - DEPARTAMENTO DE TRANSPORTES				24.000,00	
17000 - SECRETARIA DE TURISMO E ESPORTES	17001 - GABINETE DO SECRETÁRIO				609.000,00	
	17002 - DEPARTAMENTO DE INDÚSTRIA E COMÉRCIO				562.000,00	
	17003 - DEPARTAMENTO DE ESPORTES				47.000,00	
	17004 - DEPARTAMENTO DE TURISMO E EVENTOS					
18000 - SECRETARIA DE SAÚDE	18001 - GABINETE DO SECRETÁRIO					
	18002 - FUNDO MUNICIPAL DE SAÚDE - FMS					
19000 - SECRETARIA DE AÇÃO SOCIAL E DA CIDADANIA	19001 - GABINETE DO SECRETÁRIO					
	19002 - DEPARTAMENTO DE AÇÃO SOCIAL E DA CIDADANIA					
	19003 - DEPARTAMENTO DE AÇÃO COMUNITÁRIA					
	19004 - FUNDO MUNICIPAL DE ASSISTÊNCIA SOCIAL					
20000 - SECRETARIA MUNICIPAL DE DESENVOLVIMENTO SOCIAL E DIREITOS HUMANOS	20001 - GABINETE DO SECRETÁRIO					
	20002 - DEPARTAMENTO DE AÇÃO SOCIAL E DA CIDADANIA					
	20003 - DEPARTAMENTO DE AÇÃO COMUNITÁRIA					
	20004 - FUNDO MUNICIPAL DE ASSISTÊNCIA SOCIAL					

# Município de Bezerros

RUA DO QUE DE CARIAS, 40 - CENTRO - 55.660-000 - Bezerros/PE

CNPJ: 10.091.510/0001-75 Fone: (81) 3728-6178



Unidade: Processamento de Dados

Chave de Autenticação  
1114-1838-212

Página  
2 / 12

## Anexo 9 da Lei Nº 4.320/64 - Demonstrativo da Despesa por Órgãos e Funções

				Valores em R\$ - Período: Orçamento/2015
21000 - FUNDO MUNICIPAL DA CRIANÇA E ADOLESCENTE				
21001 - FUNDO MUNICIPAL DA CRIANÇA E ADOLESCENTE				
22000 - SECRETARIA MUNICIPAL DA JUVENTUDE				322.000,00
22001 - GABINETE DO SECRETÁRIO				322.000,00
23000 - DEBETRANS - FUNDO MUNICIPAL DE TRÂNSITO				96.000,00
23001 - DEBETRANS - FUNDO MUNICIPAL DE TRÂNSITO				96.000,00
24000 - FUNDO MUNICIPAL DE ASSISTÊNCIA AO IDOSO				
24001 - FUNDO MUNICIPAL DE ASSISTÊNCIA AO IDOSO				
25000 - Instituto de Previdência dos Servidores dos Bezerros - IPREBE				862.880,00
25001 - Instituto de Previdência dos Servidores dos Bezerros - IPREBE				862.880,00
26000 - Câmara Municipal de Vereadores				
26001 - Câmara Municipal de Vereadores	3.270.000,00			
27000 - SECRETARIA DE ESPORTES E LAZER	3.270.000,00			
27001 - SECRETARIA DE ESPORTES E LAZER				
27002 - GABINETE DO SECRETÁRIO				
27003 - DEPARTAMENTO DE ESPORTE AMADOR				
27004 - ESTÁDIO MUNICIPAL E PARQUE MUNICIPAL				
91000 - Corpo Deliberativo e Secretária da Câmara				
99000 - Poder Legislativo				
<b>Total</b>	<b>3.270.000,00</b>	<b>12.000,00</b>	<b>12.000,00</b>	<b>12.100.707,60</b>

# Município de Bezerros

RUA DA REPÚBLICA, 40 - CENTRO - 55.560-000 - Bezerros/ PE  
 CNPJ: 16.091.510/0001-75 Fone: (81) 3728-6738



Página 3 / 17

Chave de Autenticação 1134-1859-232

Unidade: Processamento de Dados

## Anexo 9 da Lei Nº 4.320/64 - Demonstrativo da Despesa por Órgãos e Funções

Órgão	Unidade Orçamentária	Valores em R\$ - Período: Orçamento/ 2015				
		Segurança Pública	Relações Exteriores	Assistência Social	Previdência Social	Saúde
10000	SECRETARIA DE FINANÇAS					
	10001 - DEPARTAMENTO DE ADMINISTRAÇÃO FINANCEIRA					
	10002 - DEPARTAMENTO DE ADMINISTRAÇÃO TRIBUTÁRIA					
11000	GABINETE DO PREFEITO					
	11001 - SECRETARIA DO GOVERNO MUNICIPAL					
	11002 - CONTROLADORIA GERAL					
12000	PROCURADORIA MUNICIPAL					
	12001 - PROCURADORIA MUNICIPAL					
13000	SECRETARIA DE ADMINISTRAÇÃO					
	13001 - GABINETE DO SECRETÁRIO					
	13002 - DEPARTAMENTO DE ADMINISTRAÇÃO GERAL	40.000,00				
	13003 - DEPARTAMENTO DE RECURSOS HUMANOS					
	13004 - DEPARTAMENTO DE MATERIAL E PATRIMÔNIO					
	13006 - DEPARTAMENTO DE ADMINISTRAÇÃO FINANCEIRA	40.000,00				
14000	SECRETARIA MUNICIPAL DE AGRICULTURA E MEIO AMBIENTE					
	14001 - GABINETE DO SECRETÁRIO					
	14002 - DIRETORIA DE AGRICULTURA					
	14003 - DIRETORIA DE MEIO AMBIENTE					
15000	SECRETARIA DE EDUCAÇÃO E CULTURA					
	15001 - GABINETE DO SECRETÁRIO					
	15002 - DEPARTAMENTO DE ESTUDOS E PROJETOS					
	15003 - DEPARTAMENTO DE DESENVOLVIMENTO EDUCACIONAL					
	15004 - DEPARTAMENTO DE ADMINISTRAÇÃO DA UNIDADE					
	15005 - DEPARTAMENTO DE CULTURA					
	15006 - FUNDEB					
16000	SECRETARIA DE INFRA-ESTRUTURA E SERVIÇOS URBANOS					
	16001 - GABINETE DO SECRETÁRIO					
	16002 - DEPARTAMENTO DE SERVIÇOS URBANOS					
	16003 - DEPARTAMENTO DE INFRA-ESTRUTURA					
	16004 - DEPARTAMENTO DE TRANSPORTE					
17000	SECRETARIA DE TURISMO E ESPORTES					
	17001 - GABINETE DO SECRETÁRIO					
	17002 - DEPARTAMENTO DE INDÚSTRIA E COMÉRCIO					
	17003 - DEPARTAMENTO DE ESPORTES					
	17004 - DEPARTAMENTO DE TURISMO E EVENTOS					
18000	SECRETARIA DE SAÚDE					
	18001 - GABINETE DO SECRETÁRIO					
	18002 - FUNDO MUNICIPAL DE SAÚDE - FMS					
19000	SECRETARIA DE AÇÃO SOCIAL E DA CIDADANIA					
	19001 - GABINETE DO SECRETÁRIO					
	19002 - DEPARTAMENTO DE AÇÃO SOCIAL E DA CIDADANIA					
	19003 - DEPARTAMENTO DE AÇÃO COMUNITÁRIA					
	19004 - FUNDO MUNICIPAL DE ASSISTÊNCIA SOCIAL					
20000	SECRETARIA MUNICIPAL DE DESENVOLVIMENTO SOCIAL E DIREITOS HUMANOS					
	20001 - GABINETE DO SECRETÁRIO					
	20002 - DEPARTAMENTO DE AÇÃO SOCIAL E DA CIDADANIA					
	20003 - DEPARTAMENTO DE AÇÃO COMUNITÁRIA					
	20004 - FUNDO MUNICIPAL DE ASSISTÊNCIA SOCIAL					
				221.000,00		
				221.000,00		
						27.267.487,60
						665.000,00
						26.622.487,60
				3.528.000,00		
				1.306.000,00		
				201.000,00		
				40.000,00		
				1.981.000,00		

# Município de Bezerros

RUA DO COMÉRCIO, 60 - CENTRO - 55.658-000 - Bezerros/ PE  
 CNPJ: 16.091.310/0001-75 fone: (51) 3728-6739



Usuário: Processamento de Dados  
 Chave de Autenticação: 1114-9538-717  
 Página: 4 / 12

## Anexo 9 da Lei Nº 4.320/64 - Demonstrativo da Despesa por Órgãos e Funções

				Valores em R\$ - Período: Orçamento/2015	
21000 - FUNDO MUNICIPAL DA CRIANÇA E ADOLESCENTE				320.000,00	
21001 - FUNDO MUNICIPAL DA CRIANÇA E ADOLESCENTE				320.000,00	
22000 - SECRETARIA MUNICIPAL DA JUVENTUDE					
22001 - GABINETE DO SECRETÁRIO					
23000 - DEBETRAMS - FUNDO MUNICIPAL DE TRÂNSITO					
23001 - DEBETRAMS - FUNDO MUNICIPAL DE TRÂNSITO				130.000,00	
24000 - FUNDO MUNICIPAL DE ASSISTÊNCIA AO IDOSO				130.000,00	
24001 - FUNDO MUNICIPAL DE ASSISTÊNCIA AO IDOSO					
25000 - Instituto de Previdência dos Servidores dos Bezerros - IPREBE					
25001 - Instituto de Previdência dos Servidores dos Bezerros - IPREBE				8.094.000,00	
26000 - Câmara Municipal de Vereadores				8.094.000,00	
26001 - Corpo Deliberativo e Secretaria da Câmara				430.000,00	
27000 - SECRETARIA DE ESPORTES E LAZER				430.000,00	
27001 - GABINETE DO SECRETÁRIO					
27002 - DEPARTAMENTO DE ESPORTE AMADOR					
27003 - ESTÁDIO MUNICIPAL E PARQUE MUNICIPAL					
91000 - Corpo Deliberativo e Secretaria da Câmara					
99000 - Poder Legislativo					
<b>Total</b>				<b>40.000,00</b>	<b>4.199.000,00</b>
					<b>8.524.000,00</b>
					<b>27.287.487,60</b>



# Município de Bezerros

RUA DAQUE DE CARIAS, 69 - CENTRO - 55.665-000 - Bezerros/ PE  
CNPJ: 10.091.510/0001-75 Fone: (81) 3728-0730



Página  
5 / 12

Chave de Autenticação  
1114-1858-212

Usuário: Processamento de Dados

## Anexo 9 da Lei Nº 4.320/64 - Demonstrativo da Despesa por Órgãos e Funções

Órgão	Unidade Orçamentária	Valores em R\$ - Período: Orçamento/2015				
		Trabalho	Educação	Cultura	Direitos da Cidadania	Urbanismo
10000	SECRETARIA DE FINANÇAS					
10001	DEPARTAMENTO DE ADMINISTRAÇÃO FINANCEIRA					
10002	DEPARTAMENTO DE ADMINISTRAÇÃO TRIBUTARIA					
11000	GABINETE DO PREFEITO		600.000,00			900.000,00
11001	SECRETARIA DO GOVERNO MUNICIPAL		600.000,00			900.000,00
11002	CONTROLADORIA GERAL					
12000	PROCURADORIA MUNICIPAL					
12001	PROCURADORIA MUNICIPAL					
13000	SECRETARIA DE ADMINISTRAÇÃO					
13001	GABINETE DO SECRETÁRIO					
13002	DEPARTAMENTO DE ADMINISTRAÇÃO GERAL					
13003	DEPARTAMENTO DE RECURSOS HUMANOS					
13004	DEPARTAMENTO DE MATERIAL E PATRIMÔNIO					
13006	DEPARTAMENTO DE ADMINISTRAÇÃO FINANCEIRA					
14000	SECRETARIA MUNICIPAL DE AGRICULTURA E MEIO AMBIENTE					
14001	GABINETE DO SECRETÁRIO					
14002	DIRETORIA DE AGRICULTURA					
14003	DIRETORIA DE MEIO AMBIENTE					
15000	SECRETARIA DE EDUCAÇÃO E CULTURA					
15001	GABINETE DO SECRETÁRIO					
15002	DEPARTAMENTO DE ESTUDOS E PROJETOS		35.715,684,80		366.000,00	
15003	DEPARTAMENTO DE DESENVOLVIMENTO EDUCACIONAL		2.237.000,00			
15004	DEPARTAMENTO DE ADMINISTRAÇÃO DA UNIDADE		7.919,684,80			
15005	DEPARTAMENTO DE CULTURA		939.000,00			
15006	FUNDEB		24.620.000,00			
16000	SECRETARIA DE INFRA-ESTRUTURA E SERVIÇOS URBANOS		37.000,00			
16001	GABINETE DO SECRETÁRIO					
16002	DEPARTAMENTO DE SERVIÇOS URBANOS					
16003	DEPARTAMENTO DE INFRA-ESTRUTURA					
16004	DEPARTAMENTO DE TRANSPORTE					
17000	SECRETARIA DE TURISMO E ESPORTES					
17001	GABINETE DO SECRETÁRIO					
17002	DEPARTAMENTO DE INDÚSTRIA E COMÉRCIO					
17003	DEPARTAMENTO DE ESPORTES					
17004	DEPARTAMENTO DE TURISMO E EVENTOS					
18000	SECRETARIA DE SAÚDE					
18001	GABINETE DO SECRETÁRIO					
18002	FUNDO MUNICIPAL DE SAÚDE - FMS					
19000	SECRETARIA DE AÇÃO SOCIAL E DA CIDADANIA					
19001	GABINETE DO SECRETÁRIO					
19002	DEPARTAMENTO DE AÇÃO SOCIAL E DA CIDADANIA					
19003	DEPARTAMENTO DE AÇÃO COMUNITÁRIA					
19004	FUNDO MUNICIPAL DE ASSISTÊNCIA SOCIAL					
20000	SECRETARIA MUNICIPAL DE DESENVOLVIMENTO SOCIAL E DIREITOS HUMANOS					
20001	GABINETE DO SECRETÁRIO					
20002	DEPARTAMENTO DE AÇÃO SOCIAL E DA CIDADANIA					
20003	DEPARTAMENTO DE AÇÃO COMUNITÁRIA					
20004	FUNDO MUNICIPAL DE ASSISTÊNCIA SOCIAL					

# Município de Bezerros

RUA DO QUE DE CARAS, 60 - CENTRO - 55.660-000 - Bezerros/ PE  
CPF: 10.091.510/0001-75 Fone: (81) 3728-0720



Processamento de Dados

Chave de Autenticação  
1114-1038-212

Página  
6 / 12

## Anexo 9 da Lei Nº 4.320/64 - Demonstrativo da Despesa por Órgãos e Funções

	Valores em R\$ - Período: Orçamento/2015			
21000 - FUNDO MUNICIPAL DA CRIANÇA E ADOLESCENTE 21001 - FUNDO MUNICIPAL DA CRIANÇA E ADOLESCENTE				
22000 - SECRETARIA MUNICIPAL DA JUVENTUDE 22001 - GABINETE DO SECRETÁRIO				
23000 - DEBETRAMS - FUNDO MUNICIPAL DE TRÂNSITO 23001 - DEBETRAMS - FUNDO MUNICIPAL DE TRÂNSITO				
24000 - FUNDO MUNICIPAL DE ASSISTÊNCIA AO IDOSO 24001 - FUNDO MUNICIPAL DE ASSISTÊNCIA AO IDOSO				
25000 - Instituto de Previdência dos Servidores dos Bezerros - IPREBE 25001 - Instituto de Previdência dos Servidores dos Bezerros - IPREBE				
26000 - Câmara Municipal de Vereadores				
26001 - Corpo Deliberativo e Secretária da Câmara				
27000 - SECRETARIA DE ESPORTES E LAZER 27001 - GABINETE DO SECRETÁRIO				
27002 - DEPARTAMENTO DE ESPORTE AMADOR				
27003 - ESTÁDIO MUNICIPAL E PARQUE MUNICIPAL				
91000 - Corpo Deliberativo e Secretária da Câmara				
99000 - Poder Legislativo				
<b>Total</b>	<b>36.352.684,80</b>	<b>3.662.000,00</b>	<b>250.000,00</b>	<b>9.480.000,00</b>

# Município de Bezerros

RUA DO QUEBRA-PESSOA, 40 - CENTRO - 55.460-000 - Bezerros/ PE  
CNPJ: 16.091.510/0001-25 Fone: (81) 3728-4328



Página

7 / 12

Usuário: Processamento de Duas

Chave de Autenticação

1114-1058-212

## Anexo 9 da Lei Nº 4.320/64 - Demonstrativo da Despesa por Órgãos e Funções

Órgão	Unidade Orçamentária	Valores em R\$ - Período: Orçamento/2015				Agricultura
		Habituação	Saneamento	Gestão Ambiental	Ciência e Tecnologia	
10000	SECRETARIA DE FINANÇAS					
	10001 - DEPARTAMENTO DE ADMINISTRAÇÃO FINANCEIRA					
	10002 - DEPARTAMENTO DE ADMINISTRAÇÃO TRIBUTÁRIA					
11000	GABINETE DO PREFEITO					
	11001 - SECRETARIA DO GOVERNO MUNICIPAL					
	11002 - CONTROLADORIA GERAL					
12000	PROCURADORIA MUNICIPAL					
	12001 - PROCURADORIA MUNICIPAL					
13000	SECRETARIA DE ADMINISTRAÇÃO					
	13001 - GABINETE DO SECRETÁRIO					
	13002 - DEPARTAMENTO DE ADMINISTRAÇÃO GERAL					
	13003 - DEPARTAMENTO DE RECURSOS HUMANOS					
	13004 - DEPARTAMENTO DE MATERIAL E PATRIMÔNIO					
	13006 - DEPARTAMENTO DE ADMINISTRAÇÃO FINANCEIRA					
14000	SECRETARIA MUNICIPAL DE AGRICULTURA E MEIO AMBIENTE			1.136.000,00		1.878.000,00
	14001 - GABINETE DO SECRETÁRIO					806.000,00
	14002 - DIRETORIA DE AGRICULTURA					1.072.000,00
	14003 - DIRETORIA DE MEIO AMBIENTE					
15000	SECRETARIA DE EDUCAÇÃO E CULTURA			1.136.000,00		
	15001 - GABINETE DO SECRETÁRIO					
	15002 - DEPARTAMENTO DE ESTUDIOS E PROJETOS					
	15003 - DEPARTAMENTO DE DESENVOLVIMENTO EDUCACIONAL					
	15004 - DEPARTAMENTO DE ADMINISTRAÇÃO DA UNIDADE					
	15005 - DEPARTAMENTO DE CULTURA					
	15006 - FUNDOB					
16000	SECRETARIA DE INFRA-ESTRUTURA E SERVIÇOS URBANOS					
	16001 - GABINETE DO SECRETÁRIO					
	16002 - DEPARTAMENTO DE SERVIÇOS URBANOS					
	16003 - DEPARTAMENTO DE INFRA-ESTRUTURA					
	16004 - DEPARTAMENTO DE TRANSPORTE					
17000	SECRETARIA DE TURISMO E ESPORTES					
	17001 - GABINETE DO SECRETÁRIO					
	17002 - DEPARTAMENTO DE INDÚSTRIA E COMÉRCIO					
	17003 - DEPARTAMENTO DE ESPORTES					
	17004 - DEPARTAMENTO DE TURISMO E EVENTOS					
18000	SECRETARIA DE SAÚDE					
	18001 - GABINETE DO SECRETÁRIO					
	18002 - FUNDO MUNICIPAL DE SAÚDE - FMS					
19000	SECRETARIA DE AÇÃO SOCIAL E DA CIDADANIA					
	19001 - GABINETE DO SECRETÁRIO					
	19002 - DEPARTAMENTO DE AÇÃO SOCIAL E DA CIDADANIA					
	19003 - DEPARTAMENTO DE AÇÃO COMUNITÁRIA					
	19004 - FUNDO MUNICIPAL DE ASSISTÊNCIA SOCIAL					
20000	SECRETARIA MUNICIPAL DE DESENVOLVIMENTO SOCIAL E DIREITOS HUMANOS					
	20001 - GABINETE DO SECRETÁRIO					
	20002 - DEPARTAMENTO DE AÇÃO SOCIAL E DA CIDADANIA					
	20003 - DEPARTAMENTO DE AÇÃO COMUNITÁRIA					
	20004 - FUNDO MUNICIPAL DE ASSISTÊNCIA SOCIAL					
				1.385.000,00		3.671.000,00
				800.000,00		
				585.000,00		
				108.000,00		
				108.000,00		
				683.000,00		
				683.000,00		

# Município de Bezerros

RUA DO QUE DE CAVALOS, 60 - CENTRO - 55.628-600 - Bezerros/PE  
CNPJ: 10.090.530/0001-75 Fone: (81) 3728-6790



Usuário: Processamento de Dados

Chave de Autenticação  
1114-3558-212

Página  
8 / 12

## Anexo 9 da Lei Nº 4.320/64 - Demonstrativo da Despesa por Órgãos e Funções

21000 - FUNDO MUNICIPAL DA CRIANÇA E ADOLESCENTE					
21001 - FUNDO MUNICIPAL DA CRIANÇA E ADOLESCENTE					
22000 - SECRETARIA MUNICIPAL DA JUVENTUDE					
22001 - GABINETE DO SECRETÁRIO					
23000 - DEBETRANS - FUNDO MUNICIPAL DE TRÂNSITO					
23001 - DEBETRANS - FUNDO MUNICIPAL DE TRÂNSITO					
24000 - FUNDO MUNICIPAL DE ASSISTÊNCIA AO IDOSO					
24001 - FUNDO MUNICIPAL DE ASSISTÊNCIA AO IDOSO					
25000 - Instituto de Previdência dos Servidores dos Bezerros - IPREBE					
25001 - Instituto de Previdência dos Servidores dos Bezerros - IPREBE					
26000 - Câmara Municipal de Vereadores					
26001 - Corpo Deliberativo e Secretaria da Câmara					
27000 - SECRETARIA DE ESPORTES E LAZER					
27001 - GABINETE DO SECRETÁRIO					
27002 - DEPARTAMENTO DE ESPORTE AMADOR					
27003 - ESTÁDIO MUNICIPAL E PARQUE MUNICIPAL					
91000 - Corpo Deliberativo e Secretaria da Câmara					
99000 - Poder Legislativo					
<b>Total</b>	<b>683.000,00</b>	<b>108.000,00</b>	<b>2.521.000,00</b>	<b>5.549.000,00</b>	<b>5.549.000,00</b>

Valores em R\$ - Período: Orçamento/2015

# Município de Bezerros

RUA DO QUE DE CAVADO, 40 - CENTRO - 55.160-000 - Bezerros/ PE  
 CNPJ: 16.691.510/0001-75 Fone: (81) 3726-6734



Página  
9 / 12

Chave de Autenticação  
1114-033-312

Usuário: Processamento da Tabela

## Anexo 9 da Lei Nº 4.320/64 - Demonstrativo da Despesa por Órgãos e Funções

Órgão	Unidade Orçamentária	Valores em R\$ - Período: Orçamento/2015				
		Organização Agrária	Indústria	Comércio e Serviços	Comunicações	Energia
10000	SECRETARIA DE FINANÇAS					
	10001 - DEPARTAMENTO DE ADMINISTRAÇÃO FINANCEIRA					
	10002 - DEPARTAMENTO DE ADMINISTRAÇÃO TRIBUTÁRIA					
11000	GABINETE DO PREFEITO					
	11001 - SECRETARIA DO GOVERNO MUNICIPAL					
	11002 - CONTROLADORIA GERAL					
12000	PROCURADORIA MUNICIPAL					
	12001 - PROCURADORIA MUNICIPAL					
13000	SECRETARIA DE ADMINISTRAÇÃO					
	13001 - GABINETE DO SECRETÁRIO					
	13002 - DEPARTAMENTO DE ADMINISTRAÇÃO GERAL					
	13003 - DEPARTAMENTO DE RECURSOS HUMANOS					
	13004 - DEPARTAMENTO DE MATERIAL E PATRIMÔNIO					
	13006 - DEPARTAMENTO DE ADMINISTRAÇÃO FINANCEIRA					
14000	SECRETARIA MUNICIPAL DE AGRICULTURA E MEIO AMBIENTE					
	14001 - GABINETE DO SECRETÁRIO					
	14002 - DIRETORIA DE AGRICULTURA					
	14003 - DIRETORIA DE MEIO AMBIENTE					
15000	SECRETARIA DE EDUCAÇÃO E CULTURA					
	15001 - GABINETE DO SECRETÁRIO					
	15002 - DEPARTAMENTO DE ESTUDOS E PROJETOS					
	15003 - DEPARTAMENTO DE DESENVOLVIMENTO EDUCACIONAL					
	15004 - DEPARTAMENTO DE ADMINISTRAÇÃO DA UNIDADE					
	15005 - DEPARTAMENTO DE CULTURA					
	15006 - FUNDEB					
16000	SECRETARIA DE INFRA-ESTRUTURA E SERVIÇOS URBANOS					
	16001 - GABINETE DO SECRETÁRIO					
	16002 - DEPARTAMENTO DE SERVIÇOS URBANOS					
	16003 - DEPARTAMENTO DE INFRA-ESTRUTURA					
	16004 - DEPARTAMENTO DE TRANSPORTE					
17000	SECRETARIA DE TURISMO E ESPORTES					
	17001 - GABINETE DO SECRETÁRIO					
	17002 - DEPARTAMENTO DE INDÚSTRIA E COMÉRCIO					
	17003 - DEPARTAMENTO DE ESPORTES					
	17004 - DEPARTAMENTO DE TURISMO E EVENTOS					
18000	SECRETARIA DE SAÚDE					
	18001 - GABINETE DO SECRETÁRIO					
	18002 - FUNDO MUNICIPAL DE SAÚDE - FMS					
19000	SECRETARIA DE AÇÃO SOCIAL E DA CIDADANIA					
	19001 - GABINETE DO SECRETÁRIO					
	19002 - DEPARTAMENTO DE AÇÃO SOCIAL E DA CIDADANIA					
	19003 - DEPARTAMENTO DE AÇÃO COMUNITÁRIA					
	19004 - FUNDO MUNICIPAL DE ASSISTÊNCIA SOCIAL					
20000	SECRETARIA MUNICIPAL DE DESENVOLVIMENTO SOCIAL E DIREITOS HUMANOS					
	20001 - GABINETE DO SECRETÁRIO					
	20002 - DEPARTAMENTO DE AÇÃO SOCIAL E DA CIDADANIA					
	20003 - DEPARTAMENTO DE AÇÃO COMUNITÁRIA					
	20004 - FUNDO MUNICIPAL DE ASSISTÊNCIA SOCIAL					
			12.000,00	12.000,00		94.000,00
			12.000,00	12.000,00		94.000,00
			28.000,00			
			28.000,00			

# Município de Bezerros

PIAÇA DOQUE DE CARLOS, 60 - CENTRO - 55.660-000 - Bezerros/ PE  
CNPJ: 10.091.510/0001-75 Fone: (81) 3724-6000



Página  
10 / 12

Chave de Autenticação  
1114-1859-232

Usuário: Processamento de Dados

## Anexo 9 da Lei Nº 4.320/64 - Demonstrativo da Despesa por Órgãos e Funções

21000 - FUNDO MUNICIPAL DA CRIANÇA E ADOLESCENTE					
21001 - FUNDO MUNICIPAL DA CRIANÇA E ADOLESCENTE					
22000 - SECRETARIA MUNICIPAL DA JUVENTUDE					
22001 - GABINETE DO SECRETÁRIO					
23000 - DEBETRANS - FUNDO MUNICIPAL DE TRÂNSITO					
23001 - DEBETRANS - FUNDO MUNICIPAL DE TRÂNSITO					
24000 - FUNDO MUNICIPAL DE ASSISTÊNCIA AO IDOSO					
24001 - FUNDO MUNICIPAL DE ASSISTÊNCIA AO IDOSO					
25000 - Instituto de Previdência dos Servidores dos Bezerros - IPREBE					
25001 - Instituto de Previdência dos Servidores dos Bezerros - IPREBE					
26000 - Câmara Municipal de Vereadores					
26001 - Corpo Deliberativo e Secretaria da Câmara					
27000 - SECRETARIA DE ESPORTES E LAZER					
27001 - GABINETE DO SECRETÁRIO					
27002 - DEPARTAMENTO DE ESPORTE AMADOR					
27003 - ESTÁDIO MUNICIPAL E PARQUE MUNICIPAL					
91000 - Corpo Deliberativo e Secretaria da Câmara					
99000 - Poder Legislativo					
<b>Total</b>				<b>40.000,00</b>	<b>12.000,00</b>
					<b>94.000,00</b>

Valores em R\$ - Período: Orçamento / 2015

# Município de Bezerros

PRACA DAQUE DE CARLOS, 40 - CENTRO - 55.440-000 - Bezerros/ PE  
 CNPJ: 10.291.510/0001-75 Fone: (81) 3716-6170



Usulício: Processamento de Dados  
 1114-J059-212  
 Página  
 11 / 13

## Anexo 9 da Lei Nº 4.320/64 - Demonstrativo da Despesa por Órgãos e Funções

Órgão	Unidade Orçamentária	Valores em R\$ - Período: Orçamento/2015					Total
		Transporte	Desporto e Lazer	Encargos Especiais	Reserva de Contingência		
10000	SECRETARIA DE FINANÇAS			1.362.000,00	3.145.000,00		9.459.520,00
	10001 - DEPARTAMENTO DE ADMINISTRAÇÃO FINANCEIRA				3.145.000,00		8.836.520,00
	10002 - DEPARTAMENTO DE ADMINISTRAÇÃO TRIBUTÁRIA			1.362.000,00			623.000,00
11000	GABINETE DO PREFEITO						3.609.307,60
	11001 - SECRETARIA DO GOVERNO MUNICIPAL						3.476.307,60
	11002 - CONTROLADORIA GERAL						133.000,00
12000	PROCURADORIA MUNICIPAL						312.000,00
	12001 - PROCURADORIA MUNICIPAL						312.000,00
13000	SECRETARIA DE ADMINISTRAÇÃO						1.987.000,00
	13001 - GABINETE DO SECRETÁRIO						166.000,00
	13002 - DEPARTAMENTO DE ADMINISTRAÇÃO GERAL			77.000,00			1.354.000,00
	13003 - DEPARTAMENTO DE RECURSOS HUMANOS						1.225.000,00
	13004 - DEPARTAMENTO DE MATERIAL E PATRIMÔNIO						36.081.684,80
	13006 - DEPARTAMENTO DE ADMINISTRAÇÃO FINANCEIRA						76.000,00
14000	SECRETARIA MUNICIPAL DE AGRICULTURA E MEIO AMBIENTE						3.103.000,00
	14001 - GABINETE DO SECRETÁRIO						806.000,00
	14002 - DIRETORIA DE AGRICULTURA						1.072.000,00
	14003 - DIRETORIA DE MEIO AMBIENTE						1.225.000,00
15000	SECRETARIA DE EDUCAÇÃO E CULTURA						36.081.684,80
	15001 - GABINETE DO SECRETÁRIO						2.237.000,00
	15002 - DEPARTAMENTO DE ESTUDOS E PROJETOS						7.919.684,80
	15003 - DEPARTAMENTO DE DESENVOLVIMENTO EDUCACIONAL						939.000,00
	15004 - DEPARTAMENTO DE ADMINISTRAÇÃO DA UNIDADE						366.000,00
	15005 - DEPARTAMENTO DE CULTURA						24.620.000,00
	15006 - FUNDEB						16.013.000,00
16000	SECRETARIA DE INFRA-ESTRUTURA E SERVIÇOS URBANOS						866.000,00
	16001 - GABINETE DO SECRETÁRIO						6.892.000,00
	16002 - DEPARTAMENTO DE SERVIÇOS URBANOS						8.255.000,00
	16003 - DEPARTAMENTO DE INFRA-ESTRUTURA						4.134.000,00
	16004 - DEPARTAMENTO DE TRANSPORTES						562.000,00
17000	SECRETARIA DE TURISMO E ESPORTES						75.000,00
	17001 - GABINETE DO SECRETÁRIO						97.000,00
	17002 - DEPARTAMENTO DE INDÚSTRIA E COMÉRCIO						3.400.000,00
	17003 - DEPARTAMENTO DE ESPORTES						27.443.487,60
	17004 - DEPARTAMENTO DE TURISMO E EVENTOS						665.000,00
18000	SECRETARIA DE SAÚDE						26.778.487,60
	18001 - GABINETE DO SECRETÁRIO						3.778.000,00
	18002 - FUNDO MUNICIPAL DE SAÚDE - FMS						1.306.000,00
19000	SECRETARIA DE AÇÃO SOCIAL E DA CIDADANIA						201.000,00
	19001 - GABINETE DO SECRETÁRIO						40.000,00
	19002 - DEPARTAMENTO DE AÇÃO SOCIAL E DA CIDADANIA						3.778.000,00
	19003 - DEPARTAMENTO DE AÇÃO COMUNITÁRIA						1.306.000,00
	19004 - FUNDO MUNICIPAL DE ASSISTÊNCIA SOCIAL						201.000,00
20000	SECRETARIA MUNICIPAL DE DESENVOLVIMENTO SOCIAL E DIREITOS HUMANOS						40.000,00
	20001 - GABINETE DO SECRETÁRIO						2.231.000,00
	20002 - DEPARTAMENTO DE AÇÃO SOCIAL E DA CIDADANIA						3.778.000,00
	20003 - DEPARTAMENTO DE AÇÃO COMUNITÁRIA						1.306.000,00
	20004 - FUNDO MUNICIPAL DE ASSISTÊNCIA SOCIAL						201.000,00

# Município de Bezerros

PRACA DUQUE DE CAXIAS, 01 - CENTRO - 55.690-000 - Bezerros/ PE  
 CNPJ: 10.091.510/0001-75 Fone: (81) 3728-4278



Usuário: Processamento de Dados  
 Clave de Autenticação  
 11/4-1858-212  
 Página  
 12 / 12

## Anexo 9 da Lei Nº 4.320/64 - Demonstrativo da Despesa por Órgãos e Funções

	Valores em R\$ - Período: Orçamento/2015	
21000 - FUNDO MUNICIPAL DA CRIANÇA E ADOLESCENTE		320.000,00
21001 - FUNDO MUNICIPAL DA CRIANÇA E ADOLESCENTE		320.000,00
22000 - SECRETARIA MUNICIPAL DA JUVENTUDE		322.000,00
22001 - GABINETE DO SECRETÁRIO		322.000,00
23000 - DEBETRANS - FUNDO MUNICIPAL DE TRÂNSITO	200.000,00	296.000,00
23001 - DEBETRANS - FUNDO MUNICIPAL DE TRÂNSITO	200.000,00	296.000,00
24000 - FUNDO MUNICIPAL DE ASSISTÊNCIA AO IDOSO		130.000,00
24001 - FUNDO MUNICIPAL DE ASSISTÊNCIA AO IDOSO		130.000,00
25000 - Instituto de Previdência dos Servidores dos Bezerros - IPREBE		130.000,00
25001 - Instituto de Previdência dos Servidores dos Bezerros - IPREBE		8.980.000,00
26000 - Câmara Municipal de Vereadores	23.120,00	8.980.000,00
26001 - Câmara Municipal de Vereadores	23.120,00	8.980.000,00
27000 - Corpo Deliberativo e Secretaria da Câmara		3.700.000,00
27001 - Corpo Deliberativo e Secretaria da Câmara	270.000,00	3.700.000,00
27002 - GABINETE DO SECRETÁRIO	110.000,00	270.000,00
27003 - DEPARTAMENTO DE ESPORTE AMADOR	80.000,00	110.000,00
27004 - ESTÁDIO MUNICIPAL E PARQUE MUNICIPAL	80.000,00	80.000,00
91000 - Corpo Deliberativo e Secretaria da Câmara		80.000,00
99000 - Poder Legislativo		80.000,00
<b>Total</b>	<b>459.000,00</b>	<b>119.939.000,00</b>

### Resumo

**Total das Funções**  
**TOTAL GERAL**  
 119.939.000,00  
 119.939.000,00

Entidades Consideradas: Prefeitura Municipal dos Bezerros, Câmara Municipal de Vereadores, Instituto de Previdência dos Servidores dos Bezerros - IPREBE, Fundo Municipal de Saúde dos Bezerros, Fundo Municipal de Assistência Social dos Bezerros, Fundo Municipal de Assistência ao Idoso dos Bezerros, Fundo Municipal de Criança e do Adolescente dos Bezerros, Fundo Municipal de Assistência Social dos Bezerros.





Projeto de Lei Orçamentária Anual 2015

**DESCRIÇÃO DA FINALIDADE DOS ÓRGÃOS/UNIDADES**  
(Parágrafo único do art. 22 da Lei nº 4.320, de 1964)

ÓRGÃO	PRINCIPAIS FINALIDADES/LEGISLAÇÃO
GABINETE DO PREFEITO	O GABINETE DO PREFEITO É O ÓRGÃO QUE TEM POR FINALIDADE PRESTAR ACESSORAMENTO TÉCNICO IMEDIATO E DIRETO AO PREFEITO EM ASSUNTOS TÉCNICOS, ADMINISTRATIVOS E DE PLANEJAMENTO; DE EXERCER AS FUNÇÕES DE PROGRAMAÇÃO, EXECUÇÃO E CONTROLE DAS ATIVIDADES CERIMONIAIS E DE RELAÇÕES PÚBLICAS, DESENVOLVENDO TAMBÉM FUNÇÕES DE SECRETARIA EXECUTIVA; PLANEJAR E ORDENAR AS ATIVIDADES DO PREFEITO E SEUS ASPECTOS SOCIAIS, PROTOCOLARES E DE REPRESENTAÇÃO.
PROCURADORIA MUNICIPAL	COMPETE A PROCURADORIA MUNICIPAL EXERCER A REPRESENTAÇÃO JUDICIAL E EXTRAJUDICIAL DO MUNICÍPIO, PRESTAR ACESSORIA JURÍDICA AO PREFEITO E AOS SECRETÁRIOS MUNICIPAIS NO INTERESSE DO MUNICÍPIO, PROMOVER A EXECUÇÃO DA DÍVIDA ATIVA, EMITIR PARECERES NOS PROCESSOS ADMINISTRATIVOS DO MUNICÍPIO E NOS CONTRATOS E CONVÊNIOS CELEBRADOS CONFORME EXIGIDO EM LEIS OU REGULAMENTOS.
SECRETARIA DE ADMINISTRAÇÃO	COMPETE À SECRETARIA DE ADMINISTRAÇÃO PLANEJAR, SUPERVISIONAR, DIRIGIR, COORDENAR PROGRAMAS E ORIENTAR A ADMINISTRAÇÃO PÚBLICA, PRESTAR APOIO AO PREFEITO NA EXECUÇÃO DIRETA DOS ATOS DE GESTÃO COORDENAÇÃO E MUNICIPAL; EXECUTAR AS ATIVIDADES EM MATÉRIA DE PESSOAL E RECURSOS HUMANOS; GERENCIAR OS RECURSOS MATERIAIS E PATRIMONIAIS DO MUNICÍPIO.
SECRETARIA DE FINANÇAS	COMPETE À SECRETARIA DE FINANÇAS EXECUTAREM A POLÍTICA ECONÔMICA E FINANCEIRA DO MUNICÍPIO E AS ATIVIDADES REFERENTES AO LANÇAMENTO, FISCALIZAÇÃO E ARRECAÇÃO DOS TRIBUTOS E RENDAS MUNICIPAIS; DE RECEBIMENTO, PAGAMENTO, GUARDA E MOVIMENTAÇÃO DO DINHEIRO E OUTROS VALORES DO MUNICÍPIO; DA ELABORAÇÃO DA PROPOSTA ORÇAMENTÁRIA E DO CONTROLE DOS ORÇAMENTOS ANUAIS DO MUNICÍPIO; DA ELABORAÇÃO DE BALANÇETES MENSIS, RELATÓRIOS CONTÁBEIS E BALANÇOS ANUAIS DA PREFEITURA; DO CONTROLE E ESCRITURAÇÃO CONTÁVEL DO ACESSORAMENTO GERAL EM ASSUNTOS FAZENDÁRIOS.



Projeto de Lei Orçamentária Anual 2015

<p><b>SECRETARIA DE EDUCAÇÃO E CULTURA</b></p>	<p>COMPETE À SECRETARIA DE EDUCAÇÃO E CULTURA DESENVOLVER AS AÇÕES RELATIVAS À UNIVERSALIZAÇÃO DA EDUCAÇÃO EM TODOS NÍVEIS; AS EXPRESSÕES E SOCIALIZAÇÕES CULTURAIS DE PROMOÇÃO DO HOMEM E INCLUSÃO SOCIAL; INSTALAÇÃO, MANUTENÇÃO, AMPLIAÇÃO, ADEQUAÇÃO E LEGALIZAÇÃO DE ESTABELECIMENTOS DE ENSINO; ELABORAÇÃO, EXECUÇÃO E AVALIAÇÃO DO PLANO MUNICIPAL DE EDUCAÇÃO EM REGIME DE COLABORAÇÃO COM O ESTADO E A UNIÃO.</p>
<p><b>SECRETARIA DE INFRAESTRUTURA E SERVIÇOS URBANOS</b></p>	<p>COMPETE À SECRETARIA DE INFRAESTRUTURA E SERVIÇOS URBANOS EXECUTAR AS ATIVIDADES CONCERNENTES À ELABORAÇÃO DE PROJETOS, CONSTRUÇÃO E CONSERVAÇÃO DAS OBRAS PÚBLICAS MUNICIPAIS, ASSIM COMO DOS PRÓPRIOS DA MUNICIPALIDADE; AO LICENCIAMENTO E FISCALIZAÇÃO DE OBRAS PARTICULARES E DA OCUPAÇÃO DO ESPAÇO URBANO; À PAVIMENTAÇÃO DE RUAS E ABERTURA DE NOVAS ARTÉRIAS E LOGRADOUROS PÚBLICOS; À FISCALIZAÇÃO DE CONTRATOS QUE SE RELACIONEM COM OS SERVIÇOS RELATIVOS À MANUTENÇÃO DA LIMPEZA PÚBLICA NA CIDADE; À ADMINISTRAÇÃO DOS CEMITÉRIOS; À MANUTENÇÃO, CONSERVAÇÃO E LIMPEZA DOS PARQUES E JARDIS E DA ARBORIZAÇÃO; À FISCALIZAÇÃO DOS SERVIÇOS PÚBLICOS CONCEDIDOS OU PERMITIDOS; E À MANUTENÇÃO DA GUARDA MUNICIPAL; EXECUTAR AS ATIVIDADES CONCERNENTES À ELABORAÇÃO DOS PROJETOS, CONSTRUÇÃO E CONSERVAÇÃO DE ESTRADAS E CAMINHOS MUNICIPAIS INTEGRANTES DO SISTEMA RODOVIÁRIO DO MUNICÍPIO, FISCALIZAR E ORIENTAR O TRÁFEGO NAS ESTRADAS DO MUNICÍPIO E DA FISCALIZAÇÃO DE CONTRATOS QUE SE RELACIONEM COM OS SERVIÇOS AO SEU CARGO, EXECUTAR POLÍTICAS DE TRANSPORTE E TRANSPORTE NA COMPETÊNCIA LEGAL DO MUNICÍPIO.</p>
<p><b>SECRETARIA DE DESENVOLVIMENTO ECONÔMICO, DO TURISMO E DESPORTO.</b></p>	<p>COMPETE À SECRETARIA DE DESENVOLVIMENTO ECONÔMICO, TURISMO E DESPORTO, ESTIMULAR AS AÇÕES VOLTADAS PARA A ECONOMIA DO MUNICÍPIO NO QUE SE REFERE À GERAÇÃO DE EMPREGO E RENDA NA ÁREA DE INDÚSTRIA, COMÉRCIO E SERVIÇOS, PRODUÇÃO RURAL E ABASTECIMENTO, TURISMO LOCAL, SUSTENTÁVEL E EXECUTAR ATIVIDADES COMUNITÁRIAS, RECREATIVAS E DESPORTIVAS, POSSIBILITANDO O CRESCIMENTO ECONÔMICO E A INTEGRAÇÃO DA COMUNIDADE BEZERRENSE.</p>
<p><b>SECRETARIA DE SAÚDE</b></p>	<p>COMPETE À SECRETARIA DE SAÚDE O PLANEJAMENTO E A EXECUÇÃO DAS AÇÕES DE SAÚDE NO MUNICÍPIO, VISANDO À EFETIVAÇÃO DO SISTEMA ÚNICO DE SAÚDE (SUS), COM A GARANTIA DOS PRINCÍPIOS DA UNIVERSALIDADE, EQUIDADE E INTEGRALIDADE DA ATENÇÃO À SAÚDE E AO COMPROMISSO COM A DEFESA DA VIDA.</p>



Projeto de Lei Orçamentária Anual 2015

<p><b>SECRETARIA MUNICIPAL DE DESENVOLVIMENTO SOCIAL E DIREITOS HUMANOS - SMDSDH</b></p>	<p>COMPETE À SECRETARIA DE AÇÃO SOCIAL E DA CIDADANIA PROMOVER ATENDIMENTO INTEGRAL À POPULAÇÃO DE BAIXA RENDA, BUSCANDO A INCLUSÃO SOCIAL DOS ESTRATOS ORA EXCLUIDOS COM ÊNFASE AO ATENDIMENTO À CRIANÇA E AO ADOLESCENTE, À POPULAÇÃO IDOSA, PORTADORES DE DEFICIÊNCIAS E DESEMPREGADOS, ATRÁVES DE POLÍTICAS COMPENSATÓRIAS E COM PROGRAMAS ESPECÍFICOS PARA A REDUÇÃO DAS SITUAÇÕES DE RISCOS E DE ALTA VULNERABILIDADE; REDUZIR O DÉFICIT HABITACIONAL ATRÁVES DE AÇÕES QUE VISEM INVESTIMENTOS EM PROGRAMAS DE HABITAÇÃO POPULAR PROPORCIONANDO MORADIA AS PESSOAS DE BAIXA RENDA, PROPORCIONAR, PROMOVER A RETIRADA DA POPULAÇÃO DE ÁREA DE RISCOS, O REASSENTAMENTO DE FAMÍLIAS E A REGULARIZAÇÃO DE ÁREAS CLANDESTINAS, BUSCANDO MELHORAR A QUALIDADE DE VIDA DA POPULAÇÃO.</p>
<p><b>SECRETARIA MUNICIPAL DA JUVENTUDE</b></p>	<p>ARTICULAR PROJETOS E PROGRAMAS DESTINADOS AOS JOVENS NA FAIXA ETÁRIA ENTRE 15 E 29 ANOS; ELABORAR POLÍTICAS PÚBLICAS PARA O SEGMENTO JUVENIL MUNICIPAL; INTERAGIR COM OS PODERES JUDICIÁRIO E LEGISLATIVO NA CONSTRUÇÃO DE POLÍTICAS AMPLAS; PROMOVER OS DEVIDOS ESPAÇOS PARA QUE A JUVENTUDE PARTICIPE DA CONSTRUÇÃO DESTAS POLÍTICAS; FORMULAR, SUPERVISIONAR, COORDENAR, INTERAGIR E ARTICULAR POLÍTICAS PÚBLICAS PARA A JUVENTUDE; REALIZAR ESTUDOS E PESQUISAS ACERCA DA REALIDADE SÓCIO-ECONÔMICA DA JUVENTUDE DO MUNICÍPIO; ARTICULAR, PROMOVER E EXECUTAR PROGRAMAS DE COOPERAÇÃO COM ORGANISMOS NACIONAIS E INTERNACIONAIS, PÚBLICOS E PRIVADOS, VOLTADOS PARA A IMPLEMENTAÇÃO DE POLÍTICAS DA JUVENTUDE; PROMOVER O INTERCÂMBIO ENTRE AS DIVERSAS ORGANIZAÇÕES JUVENIS NACIONAIS E INTERNACIONAIS, DOS MAIS VARIADOS SEGMENTOS.</p>
<p><b>SECRETARIA DE ESPORTES E LAZER</b></p>	<p>COMPETE A SECRETARIA DE ESPORTES E LAZER, PLANEJAR, COORDENAR E EXECUTAR AS POLÍTICAS PÚBLICAS DE QUALIFICAÇÃO E INSERÇÃO DOS MUNICÍPIOS NO MUNDO DOS ESPORTES; PLANEJAR E EXECUTAR AS POLÍTICAS E PROGRAMAS DE INCETIVO AO LAZER E AOS ESPORTES; PROMOVER A DEMOCRATIZAÇÃO DA PRÁTICA ESPORTIVA, ATENDENDO AS NECESSIDADES E POTENCIALIDADES ESPORTIVAS DOS CIDADÃOS; SUPERVISIONAR A POLÍTICA DE ESPORTE EXECUTADA PELAS INSTITUIÇÕES E ENTIDADES QUE COMPÕEM A SUA ÁREA DE COMPETÊNCIA; PROMOVER A CAPTAÇÃO DE RECURSOS PÚBLICOS E DA INICIATIVA PRIVADA PARA PROMOÇÃO DAS DEMANDAS ADVINDAS DO LAZER E DAS ATIVIDADES ESPORTIVAS; GERIR OS RECURSOS HUMANOS E FINANCEIROS DESTINADOS AO LAZER A PRÁTICA ESPORTIVA NO MUNICÍPIO; PROMOVER A DIFUSÃO DE NORMAS TÉCNICAS REGULAMENTADORAS DAS ATIVIDADES ESPORTIVAS; FOMENTAR A REALIZAÇÃO DE EVENTOS ESPORTIVOS E DE LAZER.</p>

**Demonstrativo de Compatibilidade entre o PPA e a LOA**

PPA 2014 - 2017 - Valores em R\$

Unidade Gestora:	20001 - Prefeitura Municipal dos Buzios	Valor global					Total
		2014	2015	2016	2017		
<b>Unidade Orçamentária:</b>	<b>10001 - DEPARTAMENTO DE ADMINISTRAÇÃO FINANCEIRA</b>	<b>0,00</b>	<b>65.708.920,00</b>	<b>75.587.512,40</b>	<b>84.735.536,40</b>	<b>84.735.536,40</b>	<b>303.263.350,67</b>
<b>Função:</b>	<b>4 - Administração</b>	<b>0,00</b>	<b>4.841.000,00</b>	<b>4.329.520,00</b>	<b>5.668.975,55</b>	<b>6.179.183,37</b>	<b>21.018.678,92</b>
<b>Subfunção:</b>	<b>122 - Administração Geral</b>	<b>0,00</b>	<b>4.841.000,00</b>	<b>4.329.520,00</b>	<b>5.668.975,55</b>	<b>6.179.183,37</b>	<b>21.018.678,92</b>
<b>Programa:</b>	<b>401 - MODERNIZAÇÃO DO SISTEMA DE ARRECADÇÃO "PMAT"</b>	<b>0,00</b>	<b>3.010.000,00</b>	<b>1.150.000,00</b>	<b>3.592.585,50</b>	<b>3.915.918,20</b>	<b>11.668.503,70</b>
<b>Ação:</b>	<b>1.16 - Reequipamento da Administração: Aquisição de veículos, móveis, máquinas e</b>	<b>0,00</b>	<b>3.000.000,00</b>	<b>1.000.000,00</b>	<b>1.580.650,00</b>	<b>3.902.908,50</b>	<b>11.483.558,50</b>
	<b>715 - 4.4.90.30.00</b>	<b>0,00</b>	<b>500.000,00</b>	<b>500.000,00</b>	<b>596.775,00</b>	<b>650.484,75</b>	<b>2.247.259,75</b>
	<b>28 - Operações de Custos - 01.03</b>	<b>0,00</b>	<b>500.000,00</b>	<b>500.000,00</b>	<b>596.775,00</b>	<b>650.484,75</b>	<b>2.247.259,75</b>
	<b>716 - 4.4.90.35.00</b>	<b>0,00</b>	<b>500.000,00</b>	<b>200.000,00</b>	<b>596.775,00</b>	<b>650.484,75</b>	<b>1.947.259,75</b>
	<b>28 - Operações de Custos - 01.03</b>	<b>0,00</b>	<b>500.000,00</b>	<b>200.000,00</b>	<b>596.775,00</b>	<b>650.484,75</b>	<b>1.947.259,75</b>
	<b>717 - 4.4.90.39.00</b>	<b>0,00</b>	<b>500.000,00</b>	<b>200.000,00</b>	<b>596.775,00</b>	<b>650.484,75</b>	<b>1.947.259,75</b>
	<b>28 - Operações de Custos - 01.03</b>	<b>0,00</b>	<b>500.000,00</b>	<b>200.000,00</b>	<b>596.775,00</b>	<b>650.484,75</b>	<b>1.947.259,75</b>
	<b>718 - 4.4.90.52.00</b>	<b>0,00</b>	<b>1.500.000,00</b>	<b>100.000,00</b>	<b>1.790.325,00</b>	<b>1.951.454,25</b>	<b>5.341.779,25</b>
	<b>28 - Operações de Custos - 01.03</b>	<b>0,00</b>	<b>1.500.000,00</b>	<b>100.000,00</b>	<b>1.790.325,00</b>	<b>1.951.454,25</b>	<b>5.341.779,25</b>
<b>Ação:</b>	<b>1.114 - Aquisição de veículos, móveis, máquinas e equipamentos diversos</b>	<b>0,00</b>	<b>10.000,00</b>	<b>150.000,00</b>	<b>11.935,50</b>	<b>13.009,70</b>	<b>184.945,20</b>
	<b>94 - 4.4.90.52.00</b>	<b>0,00</b>	<b>10.000,00</b>	<b>150.000,00</b>	<b>11.935,50</b>	<b>13.009,70</b>	<b>184.945,20</b>
	<b>1 - Recursos Proprios - 01.06</b>	<b>0,00</b>	<b>10.000,00</b>	<b>150.000,00</b>	<b>11.935,50</b>	<b>13.009,70</b>	<b>184.945,20</b>
<b>Programa:</b>	<b>404 - GESTÃO SUPERIOR DO MUNICÍPIO</b>	<b>0,00</b>	<b>50.000,00</b>	<b>50.000,00</b>	<b>59.677,50</b>	<b>65.048,48</b>	<b>224.725,98</b>
<b>Ação:</b>	<b>2.165 - Participações em Consórcio Público</b>	<b>0,00</b>	<b>50.000,00</b>	<b>50.000,00</b>	<b>59.677,50</b>	<b>65.048,48</b>	<b>224.725,98</b>
	<b>90 - 3.3.71.70.00</b>	<b>0,00</b>	<b>50.000,00</b>	<b>50.000,00</b>	<b>59.677,50</b>	<b>65.048,48</b>	<b>224.725,98</b>
	<b>1 - Recursos Proprios - 01.00</b>	<b>0,00</b>	<b>50.000,00</b>	<b>50.000,00</b>	<b>59.677,50</b>	<b>65.048,48</b>	<b>224.725,98</b>
<b>Programa:</b>	<b>410 - GESTÃO ADMINISTRATIVA DA SECRETARIA DA FAZENDA</b>	<b>0,00</b>	<b>1.781.000,00</b>	<b>3.129.520,00</b>	<b>2.016.712,55</b>	<b>2.198.216,69</b>	<b>9.125.449,24</b>
<b>Ação:</b>	<b>1.120 - Aquisição de veículos, móveis, máquinas e equipamentos diversos</b>	<b>0,00</b>	<b>8.000,00</b>	<b>3.000,00</b>	<b>9.548,40</b>	<b>10.407,76</b>	<b>30.956,16</b>
	<b>93 - 4.4.90.52.00</b>	<b>0,00</b>	<b>8.000,00</b>	<b>3.000,00</b>	<b>9.548,40</b>	<b>10.407,76</b>	<b>30.956,16</b>
	<b>1 - Recursos Proprios - 01.00</b>	<b>0,00</b>	<b>8.000,00</b>	<b>3.000,00</b>	<b>9.548,40</b>	<b>10.407,76</b>	<b>30.956,16</b>
<b>Ação:</b>	<b>2.20 - Contratação de Software e Assistência Especializada</b>	<b>0,00</b>	<b>13.000,00</b>	<b>13.000,00</b>	<b>15.516,15</b>	<b>16.912,61</b>	<b>58.428,76</b>
	<b>104 - 3.3.90.35.00</b>	<b>0,00</b>	<b>5.000,00</b>	<b>5.000,00</b>	<b>5.967,75</b>	<b>6.504,85</b>	<b>22.472,60</b>
	<b>1 - Recursos Proprios - 01.00</b>	<b>0,00</b>	<b>5.000,00</b>	<b>5.000,00</b>	<b>5.967,75</b>	<b>6.504,85</b>	<b>22.472,60</b>
	<b>105 - 3.3.90.36.00</b>	<b>0,00</b>	<b>5.000,00</b>	<b>5.000,00</b>	<b>5.967,75</b>	<b>6.504,85</b>	<b>22.472,60</b>
	<b>1 - Recursos Proprios - 01.00</b>	<b>0,00</b>	<b>5.000,00</b>	<b>5.000,00</b>	<b>5.967,75</b>	<b>6.504,85</b>	<b>22.472,60</b>
	<b>106 - 3.3.90.39.00</b>	<b>0,00</b>	<b>3.000,00</b>	<b>3.000,00</b>	<b>3.580,65</b>	<b>3.902,91</b>	<b>13.483,56</b>
	<b>1 - Recursos Proprios - 01.00</b>	<b>0,00</b>	<b>3.000,00</b>	<b>3.000,00</b>	<b>3.580,65</b>	<b>3.902,91</b>	<b>13.483,56</b>
<b>Ação:</b>	<b>2.28 - Manutenção das atividades gerais da Secretaria da Fazenda e de suas</b>	<b>0,00</b>	<b>1.758.000,00</b>	<b>3.073.520,00</b>	<b>1.989.260,90</b>	<b>2.168.294,38</b>	<b>8.989.075,28</b>
	<b>95 - 3.1.90.11.00</b>	<b>0,00</b>	<b>474.000,00</b>	<b>672.000,00</b>	<b>565.742,70</b>	<b>616.659,54</b>	<b>2.328.402,24</b>
	<b>1 - Recursos Proprios - 01.06</b>	<b>0,00</b>	<b>474.000,00</b>	<b>672.000,00</b>	<b>565.742,70</b>	<b>616.659,54</b>	<b>2.328.402,24</b>
	<b>111 - 3.1.90.13.00</b>	<b>0,00</b>	<b>419.000,00</b>	<b>684.000,00</b>	<b>500.097,45</b>	<b>545.106,22</b>	<b>2.148.203,67</b>
	<b>1 - Recursos Proprios - 01.00</b>	<b>0,00</b>	<b>419.000,00</b>	<b>684.000,00</b>	<b>500.097,45</b>	<b>545.106,22</b>	<b>2.148.203,67</b>
	<b>113 - 3.1.91.13.00</b>	<b>0,00</b>	<b>546.000,00</b>	<b>700.520,00</b>	<b>542.678,30</b>	<b>591.519,35</b>	<b>2.380.717,65</b>

### Demonstrativo de Compatibilidade entre o PPA e a LOA

PPA 2014 - 2017 - Valores em R\$

	Valor global	2014	2015	2016	2017	Total
1 - Recursos Próprios - 0.1.00	0,00	582.000,00	700.200,00	542.670,20	591.510,25	2.396.370,65
<b>96 - 3.3.90.14.00</b>	<b>0,00</b>	<b>15.000,00</b>	<b>17.000,00</b>	<b>17.903,25</b>	<b>19.514,54</b>	<b>69.417,79</b>
1 - Recursos Próprios - 0.1.00	0,00	15.000,00	17.000,00	17.903,25	19.514,54	69.417,79
<b>97 - 3.3.90.30.00</b>	<b>0,00</b>	<b>28.000,00</b>	<b>50.000,00</b>	<b>33.419,40</b>	<b>36.427,15</b>	<b>147.846,55</b>
1 - Recursos Próprios - 0.1.00	0,00	28.000,00	50.000,00	33.419,40	36.427,15	147.846,55
<b>98 - 3.3.90.35.00</b>	<b>0,00</b>	<b>55.000,00</b>	<b>55.000,00</b>	<b>65.645,25</b>	<b>71.553,32</b>	<b>247.198,57</b>
1 - Recursos Próprios - 0.1.00	0,00	55.000,00	55.000,00	65.645,25	71.553,32	247.198,57
<b>99 - 3.3.90.36.00</b>	<b>0,00</b>	<b>76.000,00</b>	<b>98.000,00</b>	<b>90.709,80</b>	<b>98.873,68</b>	<b>363.583,48</b>
1 - Recursos Próprios - 0.1.00	0,00	76.000,00	98.000,00	90.709,80	98.873,68	363.583,48
<b>100 - 3.3.90.39.00</b>	<b>0,00</b>	<b>59.000,00</b>	<b>309.000,00</b>	<b>70.419,45</b>	<b>76.757,20</b>	<b>515.176,65</b>
1 - Recursos Próprios - 0.1.00	0,00	59.000,00	309.000,00	70.419,45	76.757,20	515.176,65
<b>101 - 3.3.90.47.00</b>	<b>0,00</b>	<b>2.000,00</b>	<b>2.000,00</b>	<b>2.387,10</b>	<b>2.601,94</b>	<b>8.989,04</b>
1 - Recursos Próprios - 0.1.00	0,00	2.000,00	2.000,00	2.387,10	2.601,94	8.989,04
<b>102 - 3.3.90.92.00</b>	<b>0,00</b>	<b>4.000,00</b>	<b>6.000,00</b>	<b>4.774,20</b>	<b>5.203,88</b>	<b>19.978,08</b>
1 - Recursos Próprios - 0.1.00	0,00	4.000,00	6.000,00	4.774,20	5.203,88	19.978,08
<b>103 - 3.3.90.93.00</b>	<b>0,00</b>	<b>30.000,00</b>	<b>430.000,00</b>	<b>35.806,50</b>	<b>39.029,08</b>	<b>534.835,58</b>
1 - Recursos Próprios - 0.1.00	0,00	30.000,00	430.000,00	35.806,50	39.029,08	534.835,58
<b>92 - 3.3.91.97.00</b>	<b>0,00</b>	<b>50.000,00</b>	<b>50.000,00</b>	<b>59.677,50</b>	<b>65.048,48</b>	<b>224.725,98</b>
1 - Recursos Próprios - 0.1.00	0,00	50.000,00	50.000,00	59.677,50	65.048,48	224.725,98
<b>Ação:</b>	<b>2.163 - Aquisição de Direitos para Prestações:</b>	<b>2.000,00</b>	<b>40.000,00</b>	<b>2.387,10</b>	<b>2.601,94</b>	<b>46.989,04</b>
<b>91 - 3.3.90.32.00</b>	<b>0,00</b>	<b>2.000,00</b>	<b>40.000,00</b>	<b>2.387,10</b>	<b>2.601,94</b>	<b>46.989,04</b>
1 - Recursos Próprios - 0.1.00	0,00	2.000,00	40.000,00	2.387,10	2.601,94	46.989,04
<b>Função:</b>	<b>28 - Encargos Especiais</b>	<b>0,00</b>	<b>765.000,00</b>	<b>1.362.000,00</b>	<b>896.356,05</b>	<b>4.000.384,15</b>
<b>Subfunção:</b>	<b>846 - Outros Encargos Especiais</b>	<b>0,00</b>	<b>765.000,00</b>	<b>1.362.000,00</b>	<b>896.356,05</b>	<b>4.000.384,15</b>
<b>Programa:</b>	<b>0 - Operações Especiais</b>	<b>0,00</b>	<b>751.000,00</b>	<b>1.362.000,00</b>	<b>896.356,05</b>	<b>3.986.384,15</b>
<b>Ação:</b>	<b>0.3 - Contribuição do Município para Fomtação do PACIP</b>	<b>0,00</b>	<b>336.000,00</b>	<b>569.000,00</b>	<b>401.032,80</b>	<b>1.743.158,55</b>
<b>107 - 3.3.90.47.00</b>	<b>0,00</b>	<b>336.000,00</b>	<b>569.000,00</b>	<b>401.032,80</b>	<b>437.125,75</b>	<b>1.743.158,55</b>
1 - Recursos Próprios - 0.1.00	0,00	336.000,00	569.000,00	401.032,80	437.125,75	1.743.158,55
<b>Ação:</b>	<b>0.4 - Amortização e Encargos da Dívida</b>	<b>0,00</b>	<b>415.000,00</b>	<b>793.000,00</b>	<b>495.323,25</b>	<b>2.241.215,60</b>
<b>108 - 3.2.90.21.00</b>	<b>0,00</b>	<b>9.000,00</b>	<b>4.000,00</b>	<b>10.741,95</b>	<b>11.708,73</b>	<b>35.450,68</b>
1 - Recursos Próprios - 0.1.00	0,00	9.000,00	4.000,00	10.741,95	11.708,73	35.450,68
<b>109 - 3.2.90.22.00</b>	<b>0,00</b>	<b>4.000,00</b>	<b>4.000,00</b>	<b>4.774,20</b>	<b>5.203,88</b>	<b>17.978,08</b>
1 - Recursos Próprios - 0.1.00	0,00	4.000,00	4.000,00	4.774,20	5.203,88	17.978,08
<b>114 - 3.2.91.21.00</b>	<b>0,00</b>	<b>5.000,00</b>	<b>5.000,00</b>	<b>5.967,75</b>	<b>6.504,85</b>	<b>22.472,60</b>
1 - Recursos Próprios - 0.1.00	0,00	5.000,00	5.000,00	5.967,75	6.504,85	22.472,60
<b>112 - 3.3.90.93.00</b>	<b>0,00</b>	<b>15.000,00</b>	<b>80.000,00</b>	<b>17.903,25</b>	<b>19.514,54</b>	<b>132.417,79</b>
1 - Recursos Próprios - 0.1.00	0,00	15.000,00	80.000,00	17.903,25	19.514,54	132.417,79
<b>110 - 4.6.90.71.00</b>	<b>0,00</b>	<b>173.000,00</b>	<b>500.000,00</b>	<b>206.484,15</b>	<b>225.067,72</b>	<b>1.104.551,87</b>

### Demonstrativo de Compatibilidade entre o PPA e a LOA

PPA 2014 - 2017 - Valores em R\$

	Valor global	2014	2015	2016	2017	Total
<b>Programa:</b> 413 - GESTÃO DA PROCURADORIA MUNICIPAL						
<b>Ação:</b> 233 - Manutenção das atividades gerais da Secretaria de Assuntos Jurídicos e de						
1 - Recursos Próprios - 0.1.00	0,00	173.000,00	500.000,00	206.484,13	223.067,72	1.104.551,85
<b>115 - 4.6.91.71.00</b>	<b>0,00</b>	<b>209.000,00</b>	<b>200.000,00</b>	<b>249.451,95</b>	<b>271.902,63</b>	<b>930.354,58</b>
1 - Recursos Próprios - 0.1.00	0,98	209.000,00	200.000,00	249.451,95	271.902,63	930.354,58
<b>Programa:</b> 413 - GESTÃO DA PROCURADORIA MUNICIPAL						
<b>Ação:</b> 233 - Manutenção das atividades gerais da Secretaria de Assuntos Jurídicos e de						
1 - Recursos Próprios - 0.1.00	0,00	14.000,00	0,00	0,00	0,00	14.000,00
<b>166 - 3.1.90.91.00</b>	<b>0,00</b>	<b>14.000,00</b>	<b>0,00</b>	<b>0,00</b>	<b>0,00</b>	<b>14.000,00</b>
1 - Recursos Próprios - 0.1.00	0,00	12.000,00	0,00	0,00	0,00	12.000,00
<b>167 - 3.3.90.91.00</b>	<b>0,00</b>	<b>2.000,00</b>	<b>0,00</b>	<b>0,00</b>	<b>0,00</b>	<b>2.000,00</b>
1 - Recursos Próprios - 0.1.00	0,00	2.000,00	0,00	0,00	0,00	2.000,00
<b>Função:</b> 99 - Reserva de Contingência						
<b>Subfunção:</b> 999 - Reserva de Contingência						
<b>Programa:</b> 0 - Operações Especiais						
<b>Ação:</b> 0.999 - RESERVA DE CONTINGÊNCIA						
1 - Recursos Próprios - 0.1.00	0,00	2.800.000,00	3.145.000,00	2.475.610,75	2.694.795,80	11.115.406,55
<b>116 - 9.9.99.99.00</b>	<b>0,00</b>	<b>2.800.000,00</b>	<b>3.145.000,00</b>	<b>2.475.610,75</b>	<b>2.694.795,80</b>	<b>11.115.406,55</b>
1 - Recursos Próprios - 0.1.00	0,98	2.800.000,00	3.145.000,00	2.475.610,75	2.694.795,80	11.115.406,55
<b>Unidade Organizatória:</b> 10002 - DEPARTAMENTO DE ADMINISTRAÇÃO TRIBUTÁRIA						
<b>Função:</b> 4 - Administração						
<b>Subfunção:</b> 122 - Administração Geral						
<b>Programa:</b> 410 - GESTÃO ADMINISTRATIVA DA SECRETARIA DA FAZENDA						
<b>Ação:</b> 1.14 - Reequipamento da Administração: Aquisição de veículos, móveis, máquinas e						
1 - Recursos Próprios - 0.1.00	0,00	686.000,00	623.000,00	818.775,30	892.465,08	3.020.240,38
<b>117 - 4.4.90.52.00</b>	<b>0,00</b>	<b>686.000,00</b>	<b>623.000,00</b>	<b>818.775,30</b>	<b>892.465,08</b>	<b>3.020.240,38</b>
1 - Recursos Próprios - 0.1.00	0,00	686.000,00	623.000,00	818.775,30	892.465,08	3.020.240,38
<b>Ação:</b> 2.42 - Manutenção das Ações do Departamento de Administração Tributária						
1 - Recursos Próprios - 0.1.00	0,00	407.000,00	300.000,00	485.774,85	529.494,59	1.722.269,44
<b>118 - 3.1.90.11.00</b>	<b>0,00</b>	<b>407.000,00</b>	<b>300.000,00</b>	<b>485.774,85</b>	<b>529.494,59</b>	<b>1.722.269,44</b>
1 - Recursos Próprios - 0.1.00	0,00	407.000,00	300.000,00	485.774,85	529.494,59	1.722.269,44
1 - Recursos Próprios - 0.1.00	0,00	3.000,00	2.000,00	3.580,65	3.902,91	12.483,56
<b>119 - 3.3.90.14.00</b>	<b>0,00</b>	<b>3.000,00</b>	<b>2.000,00</b>	<b>3.580,65</b>	<b>3.902,91</b>	<b>12.483,56</b>
1 - Recursos Próprios - 0.1.00	0,00	3.000,00	2.000,00	3.580,65	3.902,91	12.483,56
1 - Recursos Próprios - 0.1.00	0,00	2.000,00	10.000,00	2.387,10	2.601,94	16.989,04
<b>120 - 3.3.90.30.00</b>	<b>0,00</b>	<b>2.000,00</b>	<b>10.000,00</b>	<b>2.387,10</b>	<b>2.601,94</b>	<b>16.989,04</b>
1 - Recursos Próprios - 0.1.00	0,00	2.000,00	10.000,00	2.387,10	2.601,94	16.989,04
1 - Recursos Próprios - 0.1.00	0,00	12.000,00	38.000,00	14.322,60	15.611,63	79.934,23
<b>121 - 3.3.90.36.00</b>	<b>0,00</b>	<b>12.000,00</b>	<b>38.000,00</b>	<b>14.322,60</b>	<b>15.611,63</b>	<b>79.934,23</b>
1 - Recursos Próprios - 0.1.00	0,00	12.000,00	38.000,00	14.322,60	15.611,63	79.934,23
1 - Recursos Próprios - 0.1.00	0,00	222.000,00	222.000,00	264.968,10	288.815,23	997.783,33
<b>122 - 3.3.90.39.00</b>	<b>0,00</b>	<b>222.000,00</b>	<b>222.000,00</b>	<b>264.968,10</b>	<b>288.815,23</b>	<b>997.783,33</b>
1 - Recursos Próprios - 0.1.00	0,00	222.000,00	222.000,00	264.968,10	288.815,23	997.783,33
<b>123 - 3.3.90.92.00</b>	<b>0,00</b>	<b>1.000,00</b>	<b>1.000,00</b>	<b>1.193,55</b>	<b>1.300,97</b>	<b>4.494,52</b>
1 - Recursos Próprios - 0.1.00	0,00	1.000,00	1.000,00	1.193,55	1.300,97	4.494,52
<b>Unidade Organizatória:</b> 11001 - SECRETARIA DO GOVERNO MUNICIPAL						
<b>Função:</b> 2 - Judiciária						
<b>Subfunção:</b> 62 - Defesa do Interesse Público no Processo Judiciário						
1 - Recursos Próprios - 0.1.00	0,00	647.000,00	573.000,00	772.226,85	841.727,27	2.833.954,12
<b>118 - 3.1.90.11.00</b>	<b>0,00</b>	<b>647.000,00</b>	<b>573.000,00</b>	<b>772.226,85</b>	<b>841.727,27</b>	<b>2.833.954,12</b>
1 - Recursos Próprios - 0.1.00	0,00	647.000,00	573.000,00	772.226,85	841.727,27	2.833.954,12
1 - Recursos Próprios - 0.1.00	0,00	12.000,00	12.000,00	14.322,60	15.611,64	53.934,24
<b>119 - 3.3.90.14.00</b>	<b>0,00</b>	<b>12.000,00</b>	<b>12.000,00</b>	<b>14.322,60</b>	<b>15.611,64</b>	<b>53.934,24</b>
1 - Recursos Próprios - 0.1.00	0,00	12.000,00	12.000,00	14.322,60	15.611,64	53.934,24
1 - Recursos Próprios - 0.1.00	0,00	6.000,00	6.000,00	7.161,30	7.805,82	26.967,12
<b>120 - 3.3.90.30.00</b>	<b>0,00</b>	<b>6.000,00</b>	<b>6.000,00</b>	<b>7.161,30</b>	<b>7.805,82</b>	<b>26.967,12</b>
1 - Recursos Próprios - 0.1.00	0,00	6.000,00	6.000,00	7.161,30	7.805,82	26.967,12

### Demonstrativo de Compatibilidade entre o PPA e a LOA

PPA 2014 - 2017 - Valores em R\$

		Valor global					Total
		2014	2015	2016	2017		
<b>Programa:</b>	<b>404 - GESTÃO SUPERIOR DO MUNICÍPIO</b>	0,00	6.000,00	6.000,00	7.161,30	7.805,82	26.957,12
<b>Ação:</b>	<b>2.15 - Despesas com outros entes Federados</b>	0,00	6.000,00	6.000,00	7.161,30	7.805,82	26.957,12
	<b>124 - 3.3.90.30.00</b>	<b>0,00</b>	<b>2.000,00</b>	<b>2.000,00</b>	<b>2.387,10</b>	<b>2.601,94</b>	<b>8.989,04</b>
	1 - Recursos Próprios - 0.1.1.00	0,00	2.000,00	2.000,00	2.387,10	2.601,94	8.989,04
	<b>125 - 3.3.90.36.00</b>	<b>0,00</b>	<b>2.000,00</b>	<b>2.000,00</b>	<b>2.387,10</b>	<b>2.601,94</b>	<b>8.989,04</b>
	1 - Recursos Próprios - 0.1.1.00	0,00	2.000,00	2.000,00	2.387,10	2.601,94	8.989,04
	<b>126 - 3.3.90.39.00</b>	<b>0,00</b>	<b>2.000,00</b>	<b>2.000,00</b>	<b>2.387,10</b>	<b>2.601,94</b>	<b>8.989,04</b>
	1 - Recursos Próprios - 0.1.1.00	0,00	2.000,00	2.000,00	2.387,10	2.601,94	8.989,04
<b>Subfunção:</b>	<b>122 - Administração Geral</b>	0,00	6.000,00	6.000,00	7.161,30	7.805,82	26.957,12
<b>Programa:</b>	<b>404 - GESTÃO SUPERIOR DO MUNICÍPIO</b>	0,00	6.000,00	6.000,00	7.161,30	7.805,82	26.957,12
<b>Ação:</b>	<b>2.16 - Prefeitura nas Comunidades</b>	0,00	6.000,00	6.000,00	7.161,30	7.805,82	26.957,12
	<b>127 - 3.3.90.30.00</b>	<b>0,00</b>	<b>2.000,00</b>	<b>2.000,00</b>	<b>2.387,10</b>	<b>2.601,94</b>	<b>8.989,04</b>
	1 - Recursos Próprios - 0.1.1.00	0,00	2.000,00	2.000,00	2.387,10	2.601,94	8.989,04
	<b>128 - 3.3.90.36.00</b>	<b>0,00</b>	<b>2.000,00</b>	<b>2.000,00</b>	<b>2.387,10</b>	<b>2.601,94</b>	<b>8.989,04</b>
	1 - Recursos Próprios - 0.1.1.00	0,00	2.000,00	2.000,00	2.387,10	2.601,94	8.989,04
	<b>129 - 3.3.90.39.00</b>	<b>0,00</b>	<b>2.000,00</b>	<b>2.000,00</b>	<b>2.387,10</b>	<b>2.601,94</b>	<b>8.989,04</b>
	1 - Recursos Próprios - 0.1.1.00	0,00	2.000,00	2.000,00	2.387,10	2.601,94	8.989,04
<b>Função:</b>	<b>4 - Administração</b>	0,00	1.196.000,00	1.964.307,60	1.427.485,80	1.515.959,54	6.143.752,94
<b>Subfunção:</b>	<b>122 - Administração Geral</b>	0,00	1.165.000,00	1.898.307,60	1.390.485,75	1.515.629,48	5.969.422,83
<b>Programa:</b>	<b>402 - DIVULGAÇÃO INSTITUCIONAL</b>	0,00	64.000,00	89.000,00	76.387,20	83.262,06	312.649,26
<b>Ação:</b>	<b>2.74 - Manutenção de Ações da Secretaria de Governo</b>	0,00	38.000,00	55.000,00	45.354,90	49.436,85	187.791,75
	<b>142 - 3.1.90.11.00</b>	<b>0,00</b>	<b>5.000,00</b>	<b>5.000,00</b>	<b>5.967,75</b>	<b>6.504,85</b>	<b>22.472,60</b>
	1 - Recursos Próprios - 0.1.1.00	0,00	5.000,00	5.000,00	5.967,75	6.504,85	22.472,60
	<b>143 - 3.3.90.14.00</b>	<b>0,00</b>	<b>3.000,00</b>	<b>10.000,00</b>	<b>3.580,65</b>	<b>3.902,91</b>	<b>20.483,56</b>
	1 - Recursos Próprios - 0.1.1.00	0,00	3.000,00	10.000,00	3.580,65	3.902,91	20.483,56
	<b>144 - 3.3.90.30.00</b>	<b>0,00</b>	<b>20.000,00</b>	<b>20.000,00</b>	<b>23.871,00</b>	<b>26.019,39</b>	<b>89.890,39</b>
	1 - Recursos Próprios - 0.1.1.00	0,00	20.000,00	20.000,00	23.871,00	26.019,39	89.890,39
	<b>145 - 3.3.90.34.00</b>	<b>0,00</b>	<b>5.000,00</b>	<b>5.000,00</b>	<b>5.967,75</b>	<b>6.504,85</b>	<b>22.472,60</b>
	1 - Recursos Próprios - 0.1.1.00	0,00	5.000,00	5.000,00	5.967,75	6.504,85	22.472,60
	<b>147 - 3.3.90.35.00</b>	<b>0,00</b>	<b>1.000,00</b>	<b>1.000,00</b>	<b>1.193,55</b>	<b>1.300,97</b>	<b>4.494,52</b>
	1 - Recursos Próprios - 0.1.1.00	0,00	1.000,00	1.000,00	1.193,55	1.300,97	4.494,52
	<b>146 - 3.3.90.36.00</b>	<b>0,00</b>	<b>3.000,00</b>	<b>12.000,00</b>	<b>3.580,65</b>	<b>3.902,91</b>	<b>22.483,56</b>
	1 - Recursos Próprios - 0.1.1.00	0,00	3.000,00	12.000,00	3.580,65	3.902,91	22.483,56
	<b>148 - 3.3.90.39.00</b>	<b>0,00</b>	<b>1.000,00</b>	<b>2.000,00</b>	<b>1.193,55</b>	<b>1.300,97</b>	<b>5.494,52</b>
	1 - Recursos Próprios - 0.1.1.00	0,00	1.000,00	2.000,00	1.193,55	1.300,97	5.494,52
<b>Ação:</b>	<b>2.168 - Manutenção das ações de cemitério do município.</b>	0,00	26.000,00	34.000,00	31.032,30	33.825,21	124.857,51
	<b>130 - 3.3.90.30.00</b>	<b>0,00</b>	<b>2.000,00</b>	<b>1.000,00</b>	<b>2.387,10</b>	<b>2.601,94</b>	<b>7.989,04</b>
	1 - Recursos Próprios - 0.1.1.00	0,00	2.000,00	1.000,00	2.387,10	2.601,94	7.989,04

Demonstrativo de Compatibilidade entre o PPA e a LOA

PPA 2014 - 2017 - Valores em R\$

		Valor global				Total	
		2014	2015	2016	2017		
		<b>131 - 3.3.90.36.00</b>	<b>7.000,00</b>	<b>18.000,00</b>	<b>8.354,85</b>	<b>9.106,79</b>	<b>42.461,64</b>
		1 - Recursos Próprios - 0.1.00	7.000,00	18.000,00	8.354,85	9.106,79	42.461,64
		<b>132 - 3.3.90.39.00</b>	<b>17.000,00</b>	<b>15.000,00</b>	<b>20.290,35</b>	<b>22.116,48</b>	<b>74.406,83</b>
		1 - Recursos Próprios - 0.1.00	17.000,00	15.000,00	20.290,35	22.116,48	74.406,83
Programa:	404 - GESTÃO SUPERIOR DO MUNICÍPIO		1.101.000,00	1.809.307,60	1.314.098,55	1.432.367,42	5.656.773,57
Ação:	2.17 - Contribuições: CIDEIM, CDM, AMUPE, IBAM e outros		20.000,00	20.000,00	23.871,00	26.019,39	89.890,39
	<b>141 - 3.3.70.41.00</b>	<b>20.000,00</b>	<b>20.000,00</b>	<b>23.871,00</b>	<b>26.019,39</b>	<b>89.890,39</b>	
	1 - Recursos Próprios - 0.1.00	20.000,00	20.000,00	23.871,00	26.019,39	89.890,39	
Ação:	2.52 - Manutenção das Ações de Caráter Continuado do Gabinete e Secretaria de		1.081.000,00	1.789.307,60	1.290.227,55	1.406.348,03	5.566.883,18
	<b>133 - 3.1.90.11.00</b>	<b>800.000,00</b>	<b>1.339.307,60</b>	<b>954.840,00</b>	<b>1.040.775,60</b>	<b>4.134.923,20</b>	
	1 - Recursos Próprios - 0.1.00	800.000,00	1.339.307,60	954.840,00	1.040.775,60	4.134.923,20	
	<b>134 - 3.3.90.14.00</b>	<b>31.000,00</b>	<b>31.000,00</b>	<b>37.000,05</b>	<b>40.330,05</b>	<b>139.330,10</b>	
	1 - Recursos Próprios - 0.1.00	31.000,00	31.000,00	37.000,05	40.330,05	139.330,10	
	<b>135 - 3.3.90.30.00</b>	<b>17.000,00</b>	<b>33.000,00</b>	<b>20.290,35</b>	<b>22.116,48</b>	<b>92.406,83</b>	
	1 - Recursos Próprios - 0.1.00	17.000,00	33.000,00	20.290,35	22.116,48	92.406,83	
	<b>136 - 3.3.90.33.00</b>	<b>5.000,00</b>	<b>30.000,00</b>	<b>5.967,75</b>	<b>6.504,85</b>	<b>47.472,60</b>	
	1 - Recursos Próprios - 0.1.00	5.000,00	30.000,00	5.967,75	6.504,85	47.472,60	
	<b>137 - 3.3.90.34.00</b>	<b>5.000,00</b>	<b>5.000,00</b>	<b>5.967,75</b>	<b>6.504,85</b>	<b>22.472,60</b>	
	1 - Recursos Próprios - 0.1.00	5.000,00	5.000,00	5.967,75	6.504,85	22.472,60	
	<b>138 - 3.3.90.36.00</b>	<b>66.000,00</b>	<b>70.000,00</b>	<b>78.774,30</b>	<b>85.863,99</b>	<b>300.638,29</b>	
	1 - Recursos Próprios - 0.1.00	66.000,00	70.000,00	78.774,30	85.863,99	300.638,29	
	<b>139 - 3.3.90.39.00</b>	<b>76.000,00</b>	<b>200.000,00</b>	<b>90.709,80</b>	<b>98.873,68</b>	<b>465.583,48</b>	
	1 - Recursos Próprios - 0.1.00	76.000,00	200.000,00	90.709,80	98.873,68	465.583,48	
	<b>140 - 3.3.90.92.00</b>	<b>81.000,00</b>	<b>81.000,00</b>	<b>96.677,55</b>	<b>105.378,53</b>	<b>364.056,08</b>	
	1 - Recursos Próprios - 0.1.00	81.000,00	81.000,00	96.677,55	105.378,53	364.056,08	
Subfunção:	131 - Comunicação Social		31.000,00	66.000,00	37.000,05	40.330,06	174.330,11
Programa:	402 - DIVULGAÇÃO INSTITUCIONAL		31.000,00	66.000,00	37.000,05	40.330,06	174.330,11
Ação:	1.5 - Aquisição de equipamentos diversos de áudio e vídeo, entre outros		10.000,00	16.000,00	11.935,50	13.009,70	50.945,70
	<b>152 - 4.4.90.52.00</b>	<b>10.000,00</b>	<b>16.000,00</b>	<b>11.935,50</b>	<b>13.009,70</b>	<b>50.945,20</b>	
	1 - Recursos Próprios - 0.1.00	10.000,00	16.000,00	11.935,50	13.009,70	50.945,20	
Ação:	2.166 - Manutenção das atividades de divulgação (inclusive Institucional), produção		21.000,00	50.000,00	25.064,55	27.320,36	123.384,91
	<b>149 - 3.3.90.30.00</b>	<b>1.000,00</b>	<b>5.000,00</b>	<b>1.193,55</b>	<b>1.300,97</b>	<b>8.494,52</b>	
	1 - Recursos Próprios - 0.1.00	1.000,00	5.000,00	1.193,55	1.300,97	8.494,52	
	<b>150 - 3.3.90.36.00</b>	<b>5.000,00</b>	<b>15.000,00</b>	<b>5.967,75</b>	<b>6.504,85</b>	<b>32.472,60</b>	
	1 - Recursos Próprios - 0.1.00	5.000,00	15.000,00	5.967,75	6.504,85	32.472,60	
	<b>151 - 3.3.90.39.00</b>	<b>15.000,00</b>	<b>30.000,00</b>	<b>17.903,25</b>	<b>19.514,54</b>	<b>82.417,79</b>	
	1 - Recursos Próprios - 0.1.00	15.000,00	30.000,00	17.903,25	19.514,54	82.417,79	
Função:	12 - Educação		50.000,00	600.000,00	59.677,50	65.048,48	774.725,98



### Demonstrativo de Contabilidade entre o PPA e a LOA

PPA 2014 - 2017 - Valores em R\$

	Valor global		2014		2015		2016		2017		Total
Subfunção:	361 - Ensino Fundamental	0,00	50.000,00	600.000,00	59.677,50	65.048,48	774.725,98				
Programa:	1206 - EDUCAÇÃO BÁSICA DE QUALIDADE	0,00	50.000,00	600.000,00	59.677,50	65.048,48	774.725,98				
Ação:	1.52 - Construção, reforma e/ou expansão da Rede Escolar de ensino básico	0,00	50.000,00	600.000,00	59.677,50	65.048,48	774.725,98				
	<b>729 - 4.4.90.51.00</b>	<b>0,00</b>	<b>50.000,00</b>	<b>600.000,00</b>	<b>59.677,50</b>	<b>65.048,48</b>	<b>774.725,98</b>				
	6 - Fundo Municipal de Investimentos em Infraestrutura - FEM - 01.100	0,00	50.000,00	600.000,00	59.677,50	65.048,48	774.725,98				
Função:	15 - Urbanismo	0,00	900.000,00	900.000,00	1.575.322,50	1.717.101,52	5.092.424,02				
Subfunção:	452 - Serviços Urbanos	0,00	900.000,00	900.000,00	1.575.322,50	1.717.101,52	5.092.424,02				
Programa:	1504 - INFRAESTRUTURA URBANA	0,00	900.000,00	900.000,00	1.575.322,50	1.717.101,52	5.092.424,02				
Ação:	1.70 - Construção, reforma ou ampliação de muros de arrimos, rampas, escadarias	0,00	400.000,00	400.000,00	226.295,50	244.158,83	1.270.454,33				
	<b>727 - 4.4.90.51.00</b>	<b>0,00</b>	<b>400.000,00</b>	<b>400.000,00</b>	<b>226.295,50</b>	<b>244.158,83</b>	<b>1.270.454,33</b>				
	6 - Fundo Municipal de Investimentos em Infraestrutura - FEM - 01.100	0,00	400.000,00	400.000,00	226.295,50	244.158,83	1.270.454,33				
Ação:	1.125 - Pav. Paralelepípedos, Granitos, Revest. Asfáltico, Investimentos FEM	0,00	500.000,00	500.000,00	1.349.027,00	1.472.942,69	3.821.969,69				
	<b>728 - 4.4.90.51.00</b>	<b>0,00</b>	<b>500.000,00</b>	<b>500.000,00</b>	<b>1.349.027,00</b>	<b>1.472.942,69</b>	<b>3.821.969,69</b>				
	6 - Fundo Municipal de Investimentos em Infraestrutura - FEM - 01.100	0,00	500.000,00	500.000,00	1.349.027,00	1.472.942,69	3.821.969,69				
<b>Unidade Orçamentária: 11002 - CONTROLADORIA GERAL</b>	<b>0,00</b>	<b>13.000,00</b>	<b>133.000,00</b>	<b>15.516,15</b>	<b>16.912,61</b>	<b>178.428,76</b>					
Função:	4 - Administração	0,00	13.000,00	133.000,00	15.516,15	16.912,61	178.428,76				
Subfunção:	122 - Administração Geral	0,00	13.000,00	133.000,00	15.516,15	16.912,61	178.428,76				
Programa:	414 - GESTÃO DA CONTROLADORIA GERAL	0,00	13.000,00	133.000,00	15.516,15	16.912,61	178.428,76				
Ação:	1.20 - Reequilíbrio e Modernização da Estrutura Administrativa da Unidade	0,00	1.000,00	10.000,00	1.193,55	1.300,97	13.494,52				
	<b>153 - 4.4.90.52.00</b>	<b>0,00</b>	<b>1.000,00</b>	<b>10.000,00</b>	<b>1.193,55</b>	<b>1.300,97</b>	<b>13.494,52</b>				
	1 - Recursos Próprios - 01.100	0,00	1.000,00	10.000,00	1.193,55	1.300,97	13.494,52				
Ação:	2.35 - Manutenção das Ações da Unidade	0,00	12.000,00	123.000,00	14.322,60	15.611,64	164.934,24				
	<b>154 - 3.1.90.11.00</b>	<b>0,00</b>	<b>12.000,00</b>	<b>123.000,00</b>	<b>14.322,60</b>	<b>15.611,64</b>	<b>164.934,24</b>				
	1 - Recursos Próprios - 01.100	0,00	1.000,00	100.000,00	1.193,55	1.300,97	201.684,52				
	<b>155 - 3.3.90.14.00</b>	<b>0,00</b>	<b>1.000,00</b>	<b>4.000,00</b>	<b>1.193,55</b>	<b>1.300,97</b>	<b>7.494,52</b>				
	1 - Recursos Próprios - 01.100	0,00	1.000,00	4.000,00	1.193,55	1.300,97	7.494,52				
	<b>156 - 3.3.90.30.00</b>	<b>0,00</b>	<b>2.000,00</b>	<b>2.000,00</b>	<b>2.387,10</b>	<b>2.601,94</b>	<b>8.989,04</b>				
	1 - Recursos Próprios - 01.100	0,00	2.000,00	2.000,00	2.387,10	2.601,94	8.989,04				
	<b>157 - 3.3.90.35.00</b>	<b>0,00</b>	<b>2.000,00</b>	<b>2.000,00</b>	<b>2.387,10</b>	<b>2.601,94</b>	<b>8.989,04</b>				
	1 - Recursos Próprios - 01.100	0,00	2.000,00	2.000,00	2.387,10	2.601,94	8.989,04				
	<b>158 - 3.3.90.36.00</b>	<b>0,00</b>	<b>4.000,00</b>	<b>13.000,00</b>	<b>4.774,20</b>	<b>5.203,88</b>	<b>26.978,08</b>				
	1 - Recursos Próprios - 01.100	0,00	4.000,00	13.000,00	4.774,20	5.203,88	26.978,08				
	<b>159 - 3.3.90.39.00</b>	<b>0,00</b>	<b>2.000,00</b>	<b>2.000,00</b>	<b>2.387,10</b>	<b>2.601,94</b>	<b>8.989,04</b>				
	1 - Recursos Próprios - 01.100	0,00	2.000,00	2.000,00	2.387,10	2.601,94	8.989,04				
<b>Unidade Orçamentária: 12001 - PROCURADORIA MUNICIPAL</b>	<b>0,00</b>	<b>131.000,00</b>	<b>312.000,00</b>	<b>173.064,75</b>	<b>188.640,58</b>	<b>804.705,33</b>					
Função:	4 - Administração	0,00	131.000,00	235.000,00	156.355,05	170.427,01	692.782,06				
Subfunção:	122 - Administração Geral	0,00	131.000,00	235.000,00	156.355,05	170.427,01	692.782,06				
Programa:	413 - GESTÃO DA PROCURADORIA MUNICIPAL	0,00	131.000,00	235.000,00	156.355,05	170.427,01	692.782,06				

### Demonstrativo de Compatibilidade entre o PPA e a LOA

PPA 2014 - 2017 - Valores em R\$

Ação:	Valor global	Anos					Total
		2014	2015	2016	2017		
Ação: 1.18 - Reequipamento da Administração: Aquisição de veículos, móveis, máquinas e	0,00	2.000,00	2.000,00	2.387,10	2.601,94	8.989,04	
160 - 4.4.90.52.00	0,00	2.000,00	2.000,00	2.387,10	2.601,94	8.989,04	
1 - Recursos Próprios - 0,1100	0,00	2.000,00	2.000,00	2.387,10	2.601,94	8.989,04	
Ação: 2.33 - Manutenção das atividades gerais da Secretaria de Assuntos Jurídicos e de	0,00	129.000,00	233.000,00	153.967,95	167.825,07	683.793,02	
161 - 3.1.90.11.00	0,00	120.000,00	155.000,00	143.226,00	156.116,34	574.342,34	
1 - Recursos Próprios - 0,1100	0,00	120.000,00	155.000,00	143.226,00	156.116,34	574.342,34	
162 - 3.3.90.14.00	0,00	1.000,00	1.000,00	1.193,55	1.300,97	4.494,52	
1 - Recursos Próprios - 0,1100	0,00	1.000,00	1.000,00	1.193,55	1.300,97	4.494,52	
163 - 3.3.90.30.00	0,00	6.000,00	6.000,00	7.161,30	7.805,82	26.967,12	
1 - Recursos Próprios - 0,1100	0,00	6.000,00	6.000,00	7.161,30	7.805,82	26.967,12	
164 - 3.3.90.36.00	0,00	1.000,00	1.000,00	1.193,55	1.300,97	4.494,52	
1 - Recursos Próprios - 0,1100	0,00	1.000,00	1.000,00	1.193,55	1.300,97	4.494,52	
165 - 3.3.90.39.00	0,00	1.000,00	70.000,00	1.193,55	1.300,97	73.494,52	
1 - Recursos Próprios - 0,1100	0,00	1.000,00	70.000,00	1.193,55	1.300,97	73.494,52	
Função: 28 - Encargos Especiais	0,00	0,00	77.000,00	16.709,70	18.213,57	111.923,27	
Subfunção: 846 - Outros Encargos Especiais	0,00	0,00	77.000,00	16.709,70	18.213,57	111.923,27	
Programa: 413 - GESTÃO DA PROCURADORIA MUNICIPAL	0,00	0,00	77.000,00	16.709,70	18.213,57	111.923,27	
Ação: 0.7 - Precatórios e Sentenças Judiciais	0,00	0,00	77.000,00	16.709,70	18.213,57	111.923,27	
836 - 3.1.90.91.00	0,00	0,00	2.000,00	2.387,10	2.601,94	6.989,04	
1 - Recursos Próprios - 0,1100	0,00	0,00	2.000,00	2.387,10	2.601,94	6.989,04	
837 - 3.3.90.91.00	0,00	0,00	75.000,00	14.322,60	15.611,63	104.934,23	
1 - Recursos Próprios - 0,1100	0,00	0,00	75.000,00	14.322,60	15.611,63	104.934,23	
Unidade Orçamentária: 13001 - GABINETE DO SECRETÁRIO	0,00	154.000,00	166.000,00	183.806,70	200.349,32	704.156,02	
Função: 4 - Administração	0,00	154.000,00	166.000,00	183.806,70	200.349,32	704.156,02	
Subfunção: 122 - Administração Geral	0,00	154.000,00	166.000,00	183.806,70	200.349,32	704.156,02	
Programa: 420 - GESTÃO ADMINISTRATIVA DA SECRETARIA DE ADMINISTRAÇÃO	0,00	154.000,00	166.000,00	183.806,70	200.349,32	704.156,02	
Ação: 1.27 - Reequipamento da Administração: Aquisição de veículos, móveis, máquinas e	0,00	13.000,00	10.000,00	15.516,15	16.912,60	55.428,75	
168 - 4.4.90.52.00	0,00	13.000,00	10.000,00	15.516,15	16.912,60	55.428,75	
1 - Recursos Próprios - 0,1100	0,00	13.000,00	10.000,00	15.516,15	16.912,60	55.428,75	
Ação: 2.45 - Manutenção das Ações do Gabinete do Secretário	0,00	137.000,00	152.000,00	163.516,35	178.232,84	630.749,19	
169 - 3.1.90.11.00	0,00	106.000,00	100.000,00	126.516,30	137.902,77	470.419,07	
1 - Recursos Próprios - 0,1100	0,00	106.000,00	100.000,00	126.516,30	137.902,77	470.419,07	
170 - 3.1.90.96.00	0,00	2.000,00	2.000,00	2.387,10	2.601,94	8.989,04	
1 - Recursos Próprios - 0,1100	0,00	2.000,00	2.000,00	2.387,10	2.601,94	8.989,04	
171 - 3.3.90.14.00	0,00	2.000,00	2.000,00	2.387,10	2.601,94	8.989,04	
1 - Recursos Próprios - 0,1100	0,00	2.000,00	2.000,00	2.387,10	2.601,94	8.989,04	
172 - 3.3.90.30.00	0,00	4.000,00	3.000,00	4.774,20	5.203,88	16.978,08	
1 - Recursos Próprios - 0,1100	0,00	4.000,00	3.000,00	4.774,20	5.203,88	16.978,08	

**Demonstrativo de Compatibilidade entre o PPA e a LOA**

PPA 2014 - 2017 - Valores em R\$

		Valor global					Total		
		2014	2015	2016	2017				
	<b>173 - 3.3.90.34.00</b>	<b>0,00</b>	<b>2.000,00</b>	<b>2.000,00</b>	<b>2.387,10</b>	<b>2.601,94</b>	<b>8.989,04</b>		
	1 - Recursos Próprios - 01.100	0,00	2.000,00	2.000,00	2.387,10	2.601,94	8.989,04		
	<b>174 - 3.3.90.35.00</b>	<b>0,00</b>	<b>9.000,00</b>	<b>9.000,00</b>	<b>10.741,95</b>	<b>11.708,73</b>	<b>40.450,68</b>		
	1 - Recursos Próprios - 01.100	0,00	9.000,00	9.000,00	10.741,95	11.708,73	40.450,68		
	<b>175 - 3.3.90.36.00</b>	<b>0,00</b>	<b>4.000,00</b>	<b>5.000,00</b>	<b>4.774,20</b>	<b>5.203,88</b>	<b>18.978,08</b>		
	1 - Recursos Próprios - 01.100	0,00	4.000,00	5.000,00	4.774,20	5.203,88	18.978,08		
	<b>176 - 3.3.90.39.00</b>	<b>0,00</b>	<b>5.000,00</b>	<b>5.000,00</b>	<b>5.967,75</b>	<b>6.504,85</b>	<b>22.472,60</b>		
	1 - Recursos Próprios - 01.100	0,00	5.000,00	5.000,00	5.967,75	6.504,85	22.472,60		
	<b>177 - 3.3.90.47.00</b>	<b>0,00</b>	<b>2.000,00</b>	<b>23.000,00</b>	<b>2.387,10</b>	<b>2.601,94</b>	<b>29.989,04</b>		
	1 - Recursos Próprios - 01.100	0,00	2.000,00	23.000,00	2.387,10	2.601,94	29.989,04		
	<b>178 - 3.3.90.92.00</b>	<b>0,00</b>	<b>1.000,00</b>	<b>1.000,00</b>	<b>1.193,55</b>	<b>1.300,97</b>	<b>4.494,52</b>		
	1 - Recursos Próprios - 01.100	0,00	1.000,00	1.000,00	1.193,55	1.300,97	4.494,52		
<b>Ação:</b>	<b>2.46 - Cooperações Técnico-financeiras com entes federados "Condições"</b>	<b>0,00</b>	<b>4.000,00</b>	<b>4.000,00</b>	<b>4.774,20</b>	<b>5.203,88</b>	<b>17.978,08</b>		
	<b>179 - 3.3.71.41.00</b>	<b>0,00</b>	<b>1.000,00</b>	<b>1.000,00</b>	<b>1.193,55</b>	<b>1.300,97</b>	<b>4.494,52</b>		
	1 - Recursos Próprios - 01.100	0,00	1.000,00	1.000,00	1.193,55	1.300,97	4.494,52		
	<b>180 - 3.3.90.30.00</b>	<b>0,00</b>	<b>1.000,00</b>	<b>1.000,00</b>	<b>1.193,55</b>	<b>1.300,97</b>	<b>4.494,52</b>		
	1 - Recursos Próprios - 01.100	0,00	1.000,00	1.000,00	1.193,55	1.300,97	4.494,52		
	<b>181 - 3.3.90.36.00</b>	<b>0,00</b>	<b>1.000,00</b>	<b>1.000,00</b>	<b>1.193,55</b>	<b>1.300,97</b>	<b>4.494,52</b>		
	1 - Recursos Próprios - 01.100	0,00	1.000,00	1.000,00	1.193,55	1.300,97	4.494,52		
	<b>182 - 3.3.90.39.00</b>	<b>0,00</b>	<b>1.000,00</b>	<b>1.000,00</b>	<b>1.193,55</b>	<b>1.300,97</b>	<b>4.494,52</b>		
	1 - Recursos Próprios - 01.100	0,00	1.000,00	1.000,00	1.193,55	1.300,97	4.494,52		
<b>Unidade Orçamentária:</b>	<b>13002 - DEPARTAMENTO DE ADMINISTRAÇÃO GERAL</b>	<b>0,00</b>	<b>987.000,00</b>	<b>1.354.000,00</b>	<b>1.489.773,85</b>	<b>1.623.853,53</b>	<b>5.454.627,38</b>		
<b>Função:</b>	<b>4 - Administração</b>	<b>0,00</b>	<b>947.000,00</b>	<b>1.314.000,00</b>	<b>1.442.031,85</b>	<b>1.571.814,73</b>	<b>5.274.846,58</b>		
<b>Sustentação:</b>	<b>122 - Administração Geral</b>	<b>0,00</b>	<b>947.000,00</b>	<b>1.314.000,00</b>	<b>1.442.031,85</b>	<b>1.571.814,73</b>	<b>5.274.846,58</b>		
<b>Programa:</b>	<b>406 - AMPLIAÇÃO E PRESERVAÇÃO DO PATRIMÔNIO (GUARDA MUNICIPAL)</b>	<b>0,00</b>	<b>20.000,00</b>	<b>125.000,00</b>	<b>23.871,00</b>	<b>26.019,40</b>	<b>194.890,40</b>		
<b>Ação:</b>	<b>L9 - Aquisição, móveis, máquinas, veículos e equipamentos diversos, inclusive de</b>	<b>0,00</b>	<b>4.000,00</b>	<b>10.000,00</b>	<b>4.774,20</b>	<b>5.203,88</b>	<b>23.978,08</b>		
	<b>184 - 4.4.90.52.00</b>	<b>0,00</b>	<b>4.000,00</b>	<b>10.000,00</b>	<b>4.774,20</b>	<b>5.203,88</b>	<b>23.978,08</b>		
	1 - Recursos Próprios - 01.100	0,00	4.000,00	10.000,00	4.774,20	5.203,88	23.978,08		
<b>Ação:</b>	<b>2.23 - Manutenção das atividades da Guarda Municipal</b>	<b>0,00</b>	<b>16.000,00</b>	<b>115.000,00</b>	<b>19.096,80</b>	<b>20.815,52</b>	<b>170.912,32</b>		
	<b>191 - 3.1.90.11.00</b>	<b>0,00</b>	<b>1.000,00</b>	<b>100.000,00</b>	<b>1.193,55</b>	<b>1.300,97</b>	<b>103.494,52</b>		
	1 - Recursos Próprios - 01.100	0,00	1.000,00	100.000,00	1.193,55	1.300,97	103.494,52		
	<b>192 - 3.3.90.14.00</b>	<b>0,00</b>	<b>2.000,00</b>	<b>2.000,00</b>	<b>2.387,10</b>	<b>2.601,94</b>	<b>8.989,04</b>		
	1 - Recursos Próprios - 01.100	0,00	2.000,00	2.000,00	2.387,10	2.601,94	8.989,04		
	<b>193 - 3.3.90.30.00</b>	<b>0,00</b>	<b>9.000,00</b>	<b>9.000,00</b>	<b>10.741,95</b>	<b>11.708,73</b>	<b>40.450,68</b>		
	1 - Recursos Próprios - 01.100	0,00	9.000,00	9.000,00	10.741,95	11.708,73	40.450,68		
	<b>194 - 3.3.90.36.00</b>	<b>0,00</b>	<b>2.000,00</b>	<b>2.000,00</b>	<b>2.387,10</b>	<b>2.601,94</b>	<b>8.989,04</b>		
	1 - Recursos Próprios - 01.100	0,00	2.000,00	2.000,00	2.387,10	2.601,94	8.989,04		
	<b>195 - 3.3.90.39.00</b>	<b>0,00</b>	<b>2.000,00</b>	<b>2.000,00</b>	<b>2.387,10</b>	<b>2.601,94</b>	<b>8.989,04</b>		
	1 - Recursos Próprios - 01.100	0,00	2.000,00	2.000,00	2.387,10	2.601,94	8.989,04		

### Demonstrativo de Compatibilidade entre o PPA e a LOA

PPA 2014 - 2017 - Valores em R\$

		Valor global				Total	
		2014	2015	2016	2017		
Programa:	420 - GESTÃO ADMINISTRATIVA DA SECRETARIA DE ADMINISTRAÇÃO	0,00	927.000,00	1.189.000,00	1.418.160,85	1.545.795,33	5.079.956,18
Ação:	1.23 - Reequipamento da Administração: Aquisição de veículos, móveis, máquinas e	0,00	32.000,00	318.000,00	349.933,60	381.427,62	1.081.361,22
	183 - 4.4.90.52.00	0,00	32.000,00	318.000,00	349.933,60	381.427,62	1.081.361,22
	1 - Recursos Próprios - 0.1.1.00	0,00	32.000,00	318.000,00	381.427,62	412.011,00	1.420.042,24
	35 - Aluguel de Bens - 0.1.1.00	0,00	0,00	286.500,00	311.740,00	319.796,80	913.536,80
Ação:	2.47 - Manutenção da Diretoria e Assessoria Administrativa	0,00	895.000,00	871.000,00	1.068.227,25	1.164.367,71	3.998.594,96
	185 - 3.1.90.11.00	0,00	296.000,00	250.000,00	353.290,80	385.086,97	1.284.377,77
	1 - Recursos Próprios - 0.1.1.00	0,00	296.000,00	250.000,00	353.290,80	385.086,97	1.284.377,77
	186 - 3.3.90.14.00	0,00	7.000,00	8.000,00	8.354,85	9.106,79	32.461,64
	1 - Recursos Próprios - 0.1.1.00	0,00	7.000,00	8.000,00	8.354,85	9.106,79	32.461,64
	187 - 3.3.90.30.00	0,00	2.000,00	1.000,00	2.387,10	2.601,94	7.989,04
	1 - Recursos Próprios - 0.1.1.00	0,00	2.000,00	1.000,00	2.387,10	2.601,94	7.989,04
	188 - 3.3.90.36.00	0,00	106.000,00	125.000,00	126.516,30	137.902,77	495.419,07
	1 - Recursos Próprios - 0.1.1.00	0,00	106.000,00	125.000,00	126.516,30	137.902,77	495.419,07
	189 - 3.3.90.39.00	0,00	127.000,00	430.000,00	151.580,85	165.223,13	873.803,98
	1 - Recursos Próprios - 0.1.1.00	0,00	127.000,00	430.000,00	151.580,85	165.223,13	873.803,98
	190 - 3.3.90.92.00	0,00	357.000,00	57.000,00	426.097,35	464.446,11	1.304.543,46
	1 - Recursos Próprios - 0.1.1.00	0,00	357.000,00	57.000,00	426.097,35	464.446,11	1.304.543,46
Função:	6 - Segurança Pública	0,00	40.000,00	40.000,00	47.742,00	52.038,80	179.780,80
Subfunção:	182 - Defesa Civil	0,00	40.000,00	40.000,00	47.742,00	52.038,80	179.780,80
Programa:	420 - GESTÃO ADMINISTRATIVA DA SECRETARIA DE ADMINISTRAÇÃO	0,00	40.000,00	40.000,00	47.742,00	52.038,80	179.780,80
Ação:	2.94 - Manutenção das Atividades de Defesa Civil *Assistência Emergencial às	0,00	40.000,00	40.000,00	47.742,00	52.038,80	179.780,80
	196 - 3.3.90.30.00	0,00	10.000,00	10.000,00	11.935,50	13.009,70	44.945,20
	1 - Recursos Próprios - 0.1.1.00	0,00	10.000,00	10.000,00	11.935,50	13.009,70	44.945,20
	197 - 3.3.90.32.00	0,00	10.000,00	10.000,00	11.935,50	13.009,70	44.945,20
	1 - Recursos Próprios - 0.1.1.00	0,00	10.000,00	10.000,00	11.935,50	13.009,70	44.945,20
	198 - 3.3.90.36.00	0,00	10.000,00	10.000,00	11.935,50	13.009,70	44.945,20
	1 - Recursos Próprios - 0.1.1.00	0,00	10.000,00	10.000,00	11.935,50	13.009,70	44.945,20
	199 - 3.3.90.39.00	0,00	10.000,00	10.000,00	11.935,50	13.009,70	44.945,20
	1 - Recursos Próprios - 0.1.1.00	0,00	10.000,00	10.000,00	11.935,50	13.009,70	44.945,20
Unidade Orçamentária:	13003 - DEPARTAMENTO DE RECURSOS HUMANOS	0,00	288.000,00	391.000,00	343.742,40	374.679,22	1.397.421,62
Função:	4 - Administração	0,00	288.000,00	391.000,00	343.742,40	374.679,22	1.397.421,62
Subfunção:	122 - Administração Geral	0,00	288.000,00	391.000,00	343.742,40	374.679,22	1.397.421,62
Programa:	404 - GESTÃO SUPERIOR DO MUNICÍPIO	0,00	288.000,00	391.000,00	343.742,40	374.679,22	1.397.421,62
Ação:	2.18 - Manutenção do Departamento de Recursos Humanos	0,00	288.000,00	391.000,00	343.742,40	374.679,22	1.397.421,62
	200 - 3.1.90.11.00	0,00	142.000,00	300.000,00	169.484,10	184.737,67	796.221,77
	1 - Recursos Próprios - 0.1.1.00	0,00	142.000,00	300.000,00	169.484,10	184.737,67	796.221,77

**Demonstrativo de Compatibilidade entre o PPA e a LOA**

PPA 2014 - 2017 - Valores em R\$

		Valor global				Total	
		2014	2015	2016	2017		
<b>201 - 3.1.90.92.00</b>		<b>0,00</b>	<b>119.000,00</b>	<b>19.000,00</b>	<b>142.032,45</b>	<b>154.815,37</b>	<b>434.847,82</b>
1 - Recursos Próprios - 0.1.1.00		0,00	119.000,00	19.000,00	142.032,45	154.815,37	434.847,82
<b>202 - 3.3.90.14.00</b>		<b>0,00</b>	<b>2.000,00</b>	<b>2.000,00</b>	<b>2.387,10</b>	<b>2.601,94</b>	<b>8.989,04</b>
1 - Recursos Próprios - 0.1.1.00		0,00	2.000,00	2.000,00	2.387,10	2.601,94	8.989,04
<b>203 - 3.3.90.30.00</b>		<b>0,00</b>	<b>2.000,00</b>	<b>2.000,00</b>	<b>2.387,10</b>	<b>2.601,94</b>	<b>8.989,04</b>
1 - Recursos Próprios - 0.1.1.00		0,00	2.000,00	2.000,00	2.387,10	2.601,94	8.989,04
<b>204 - 3.3.90.36.00</b>		<b>0,00</b>	<b>1.000,00</b>	<b>1.000,00</b>	<b>1.193,55</b>	<b>1.300,97</b>	<b>4.494,52</b>
1 - Recursos Próprios - 0.1.1.00		0,00	1.000,00	1.000,00	1.193,55	1.300,97	4.494,52
<b>205 - 3.3.90.39.00</b>		<b>0,00</b>	<b>15.000,00</b>	<b>60.000,00</b>	<b>17.903,25</b>	<b>19.514,54</b>	<b>112.417,79</b>
1 - Recursos Próprios - 0.1.1.00		0,00	15.000,00	60.000,00	17.903,25	19.514,54	112.417,79
<b>206 - 3.3.90.92.00</b>		<b>0,00</b>	<b>4.000,00</b>	<b>4.000,00</b>	<b>4.774,20</b>	<b>5.203,88</b>	<b>17.978,08</b>
1 - Recursos Próprios - 0.1.1.00		0,00	4.000,00	4.000,00	4.774,20	5.203,88	17.978,08
<b>Subfunção: 128 - Formação de Recursos Humanos</b>		<b>0,00</b>	<b>3.000,00</b>	<b>3.000,00</b>	<b>3.580,65</b>	<b>3.902,91</b>	<b>13.483,56</b>
<b>Programa: 404 - GESTÃO SUPERIOR DO MUNICÍPIO</b>		<b>0,00</b>	<b>3.000,00</b>	<b>3.000,00</b>	<b>3.580,65</b>	<b>3.902,91</b>	<b>13.483,56</b>
<b>Ação: 2.19 - Capacitação de Servidores Públicos</b>		<b>0,00</b>	<b>3.000,00</b>	<b>3.000,00</b>	<b>3.580,65</b>	<b>3.902,91</b>	<b>13.483,56</b>
<b>207 - 3.3.90.36.00</b>		<b>0,00</b>	<b>1.000,00</b>	<b>1.000,00</b>	<b>1.193,55</b>	<b>1.300,97</b>	<b>4.494,52</b>
1 - Recursos Próprios - 0.1.1.00		0,00	1.000,00	1.000,00	1.193,55	1.300,97	4.494,52
<b>208 - 3.3.90.39.00</b>		<b>0,00</b>	<b>2.000,00</b>	<b>2.000,00</b>	<b>2.387,10</b>	<b>2.601,94</b>	<b>8.989,04</b>
1 - Recursos Próprios - 0.1.1.00		0,00	2.000,00	2.000,00	2.387,10	2.601,94	8.989,04
<b>Unidade Organizacional: 13004 - DEPARTAMENTO DE MATERIAL E PATRIMÔNIO</b>		<b>0,00</b>	<b>58.000,00</b>	<b>76.000,00</b>	<b>69.225,90</b>	<b>75.456,24</b>	<b>278.682,14</b>
<b>Função: 4 - Administração</b>		<b>0,00</b>	<b>58.000,00</b>	<b>76.000,00</b>	<b>69.225,90</b>	<b>75.456,24</b>	<b>278.682,14</b>
<b>Subfunção: 122 - Administração Geral</b>		<b>0,00</b>	<b>58.000,00</b>	<b>76.000,00</b>	<b>69.225,90</b>	<b>75.456,24</b>	<b>278.682,14</b>
<b>Programa: 403 - GESTÃO ADMINISTRATIVA DO PATRIMÔNIO MUNICIPAL</b>		<b>0,00</b>	<b>58.000,00</b>	<b>76.000,00</b>	<b>69.225,90</b>	<b>75.456,24</b>	<b>278.682,14</b>
<b>Ação: 1.5 - Aquisição de veículos, móveis, máquinas e equipamentos diversos</b>		<b>0,00</b>	<b>2.000,00</b>	<b>4.000,00</b>	<b>2.387,10</b>	<b>2.601,94</b>	<b>10.989,04</b>
<b>209 - 4.4.90.52.00</b>		<b>0,00</b>	<b>2.000,00</b>	<b>4.000,00</b>	<b>2.387,10</b>	<b>2.601,94</b>	<b>10.989,04</b>
1 - Recursos Próprios - 0.1.1.00		0,00	2.000,00	4.000,00	2.387,10	2.601,94	10.989,04
<b>Ação: 2.13 - Manutenção do sistema do Departamento de Material e Patrimônio, incluindo</b>		<b>0,00</b>	<b>56.000,00</b>	<b>72.000,00</b>	<b>66.838,80</b>	<b>72.854,30</b>	<b>267.693,10</b>
<b>210 - 3.1.90.11.00</b>		<b>0,00</b>	<b>50.000,00</b>	<b>61.000,00</b>	<b>59.677,50</b>	<b>65.048,48</b>	<b>235.725,98</b>
1 - Recursos Próprios - 0.1.1.00		0,00	50.000,00	61.000,00	59.677,50	65.048,48	235.725,98
<b>211 - 3.3.90.14.00</b>		<b>0,00</b>	<b>1.000,00</b>	<b>1.000,00</b>	<b>1.193,55</b>	<b>1.300,97</b>	<b>4.494,52</b>
1 - Recursos Próprios - 0.1.1.00		0,00	1.000,00	1.000,00	1.193,55	1.300,97	4.494,52
<b>212 - 3.3.90.30.00</b>		<b>0,00</b>	<b>1.000,00</b>	<b>2.000,00</b>	<b>1.193,55</b>	<b>1.300,97</b>	<b>5.494,52</b>
1 - Recursos Próprios - 0.1.1.00		0,00	1.000,00	2.000,00	1.193,55	1.300,97	5.494,52
<b>213 - 3.3.90.36.00</b>		<b>0,00</b>	<b>2.000,00</b>	<b>2.000,00</b>	<b>2.387,10</b>	<b>2.601,94</b>	<b>8.989,04</b>
1 - Recursos Próprios - 0.1.1.00		0,00	2.000,00	2.000,00	2.387,10	2.601,94	8.989,04
<b>214 - 3.3.90.39.00</b>		<b>0,00</b>	<b>2.000,00</b>	<b>6.000,00</b>	<b>2.387,10</b>	<b>2.601,94</b>	<b>12.989,04</b>
1 - Recursos Próprios - 0.1.1.00		0,00	2.000,00	6.000,00	2.387,10	2.601,94	12.989,04
<b>Unidade Organizacional: 14001 - GABINETE DO SECRETÁRIO</b>		<b>0,00</b>	<b>513.000,00</b>	<b>806.000,00</b>	<b>612.291,15</b>	<b>667.397,37</b>	<b>2.598.688,52</b>

**Comparativo de Compatibilidade entre o PPA e a LOA**

PPA 2014 - 2017 - Valores em R\$

		Valor global				
		2014	2015	2016	2017	Total
Função:	20 - Agricultura	0,00	513.000,00	806.000,00	612.291,15	2.598.686,52
Subfunção:	605 - Abastecimento	0,00	22.000,00	49.000,00	26.258,10	125.879,43
Programa:	2006 - ABASTECIMENTO DE QUALIDADE	0,00	22.000,00	49.000,00	26.258,10	125.879,43
Ação:	2.138 - Manutenção das ações vinculadas ao programa de Abastecimento de	0,00	22.000,00	49.000,00	26.258,10	125.879,43
	<b>215 - 3.3.90.30,00</b>	0,00	22.000,00	2.000,00	<b>2.387,10</b>	<b>2.601,94</b>
	1 - Recursos Próprios - 0.1.100	0,00	12.000,00	39.000,00	14.372,60	80.934,23
	<b>216 - 3.3.90.36,00</b>	0,00	12.000,00	26.000,00	34.322,60	80.934,23
	1 - Recursos Próprios - 0.1.100	0,00	8.000,00	8.000,00	9.548,40	35.956,16
	<b>217 - 3.3.90.39,00</b>	0,00	8.000,00	8.000,00	9.548,40	35.956,16
	1 - Recursos Próprios - 0.1.100	0,00	491.000,00	757.000,00	566.033,05	2.472.809,09
Subfunção:	606 - Extensão Rural	0,00	483.000,00	738.000,00	576.484,65	2.425.852,93
Programa:	421 - GESTÃO ADMINISTRATIVA DA SECRETARIA DE AGRICULTURA E MEIO AMBIENTE	0,00	483.000,00	738.000,00	576.484,65	2.425.852,93
Ação:	2.97 - Manutenção da Unidade Administrativa do Gabinete do Secretário	0,00	450.000,00	512.000,00	537.097,50	2.084.533,78
	<b>219 - 3.1.90.11,00</b>	0,00	1.000,00	1.000,00	1.193,55	4.494,52
	1 - Recursos Próprios - 0.1.100	0,00	1.000,00	1.000,00	1.193,55	4.494,52
	<b>220 - 3.3.90.14,00</b>	0,00	1.000,00	1.000,00	1.193,55	4.494,52
	1 - Recursos Próprios - 0.1.100	0,00	2.000,00	141.000,00	2.387,10	147.989,04
	<b>221 - 3.3.90.30,00</b>	0,00	2.000,00	2.000,00	2.387,10	8.989,04
	1 - Recursos Próprios - 0.1.100	0,00	2.000,00	2.000,00	2.387,10	8.989,04
	<b>222 - 3.3.90.35,00</b>	0,00	6.000,00	11.000,00	7.161,30	31.967,12
	1 - Recursos Próprios - 0.1.100	0,00	2.000,00	2.000,00	2.387,10	8.989,04
	<b>223 - 3.3.90.36,00</b>	0,00	6.000,00	11.000,00	7.161,30	31.967,12
	1 - Recursos Próprios - 0.1.100	0,00	22.000,00	71.000,00	26.258,10	147.879,43
	<b>224 - 3.3.90.39,00</b>	0,00	22.000,00	71.000,00	26.258,10	147.879,43
	1 - Recursos Próprios - 0.1.100	0,00	8.000,00	19.000,00	9.548,40	46.956,16
Programa:	2006 - ABASTECIMENTO DE QUALIDADE	0,00	8.000,00	19.000,00	9.548,40	46.956,16
Ação:	1.95 - Frete/transportes de móveis, máquinas e equipamentos diversos	0,00	8.000,00	19.000,00	9.548,40	46.956,16
	<b>218 - 4.4.90.52,00</b>	0,00	2.000,00	14.000,00	3.586,89	24.463,56
	1 - Recursos Próprios - 0.1.100	0,00	5.000,00	5.000,00	5.967,75	22.472,60
	27 - Outros Convênios - 0.1.124	0,00	679.000,00	1.072.000,00	698.967,95	3.211.843,00
Unidade Orçamentária:	<b>14002 - DIRETORIA DE AGRICULTURA</b>	<b>0,00</b>	<b>679.000,00</b>	<b>1.072.000,00</b>	<b>698.967,95</b>	<b>3.211.843,00</b>
Função:	20 - Agricultura	0,00	679.000,00	1.072.000,00	698.967,95	3.211.843,00
Subfunção:	606 - Extensão Rural	0,00	679.000,00	1.072.000,00	698.967,95	3.211.843,00
Programa:	2001 - APOIO AO DESENVOLVIMENTO DO SETOR ACROPECUARIO	0,00	679.000,00	1.072.000,00	698.967,95	3.211.843,00
Ação:	1.83 - Aquisição de móveis, veículos, máquinas e equipamentos diversos	0,00	205.000,00	262.000,00	133.225,25	745.440,76
	<b>225 - 4.4.90.52,00</b>	0,00	205.000,00	262.000,00	133.225,25	745.440,76
	1 - Recursos Próprios - 0.1.100	0,00	205.000,00	262.000,00	133.225,25	745.440,76
	17 - Outros Convênios - 0.1.124	0,00	294.000,00	297.000,00	132.011,76	726.946,24

**Demonstrativo de Compatibilidade entre o PPA e a LOA**

PPA 2014 - 2017 - Valores em R\$

Ação:	Programa:	Função:	Subfunção:	Programa:	Ação:	Valor global					Total
						2014	2015	2016	2017		
	2.119 - Gestão Administrativa da Diretoria de Agricultura					0,00	469.000,00	720.000,00	559.774,95	610.154,69	2.367.929,64
	<b>226 - 3.1.90.11.00</b>					<b>0,00</b>	<b>75.000,00</b>	<b>57.000,00</b>	<b>89.516,25</b>	<b>97.572,71</b>	<b>319.088,96</b>
	1 - Recursos Próprios - 0.1.00					0,00	75.000,00	57.000,00	89.516,25	97.572,71	319.088,96
	<b>227 - 3.3.90.14.00</b>					<b>0,00</b>	<b>4.000,00</b>	<b>3.000,00</b>	<b>4.774,20</b>	<b>5.203,88</b>	<b>16.978,08</b>
	1 - Recursos Próprios - 0.1.00					0,00	4.000,00	3.000,00	4.774,20	5.203,88	16.978,08
	<b>228 - 3.3.90.30.00</b>					<b>0,00</b>	<b>145.000,00</b>	<b>204.000,00</b>	<b>173.064,75</b>	<b>188.640,58</b>	<b>710.705,33</b>
	1 - Recursos Próprios - 0.1.00					0,00	145.000,00	204.000,00	173.064,75	188.640,58	710.705,33
	17 - Outros Convênios - 0.1.124					0,00	50.000,00	100.000,00	59.677,56	65.048,48	282.725,98
	<b>229 - 3.3.90.36.00</b>					<b>0,00</b>	<b>92.000,00</b>	<b>158.000,00</b>	<b>109.806,60</b>	<b>119.689,19</b>	<b>479.495,79</b>
	1 - Recursos Próprios - 0.1.00					0,00	92.000,00	158.000,00	109.806,60	119.689,19	479.495,79
	17 - Outros Convênios - 0.1.124					0,00	62.000,00	128.000,00	74.000,00	80.600,11	344.600,31
	<b>230 - 3.3.90.39.00</b>					<b>0,00</b>	<b>153.000,00</b>	<b>307.000,00</b>	<b>182.613,15</b>	<b>199.048,33</b>	<b>841.661,48</b>
	1 - Recursos Próprios - 0.1.00					0,00	153.000,00	307.000,00	182.613,15	199.048,33	841.661,48
	17 - Outros Convênios - 0.1.124					0,00	40.000,00	80.000,00	49.242,00	52.038,78	217.200,78
Programa:	2003 - PRODUÇÃO E DISTRIBUIÇÃO DE SEMENTES E MUDAS					0,00	1.000,00	1.000,00	1.193,55	1.300,97	4.494,52
Ação:	2.134 - Manutenção das ações vinculadas ao Programa de Produção e Distribuição					0,00	1.000,00	1.000,00	1.193,55	1.300,97	4.494,52
	<b>234 - 3.3.90.32.00</b>					<b>0,00</b>	<b>1.000,00</b>	<b>1.000,00</b>	<b>1.193,55</b>	<b>1.300,97</b>	<b>4.494,52</b>
	1 - Recursos Próprios - 0.1.00					0,00	1.000,00	1.000,00	1.193,55	1.300,97	4.494,52
Programa:	2004 - EXPOSIÇÃO, FEIRAS E EVENTOS					0,00	3.000,00	30.000,00	3.280,65	3.902,91	40.483,56
Ação:	2.178 - Manutenção das Ações da Unidade					0,00	3.000,00	30.000,00	3.280,65	3.902,91	40.483,56
	<b>231 - 3.3.90.30.00</b>					<b>0,00</b>	<b>1.000,00</b>	<b>5.000,00</b>	<b>1.193,55</b>	<b>1.300,97</b>	<b>8.494,52</b>
	1 - Recursos Próprios - 0.1.00					0,00	1.000,00	5.000,00	1.193,55	1.300,97	8.494,52
	<b>232 - 3.3.90.36.00</b>					<b>0,00</b>	<b>1.000,00</b>	<b>10.000,00</b>	<b>1.193,55</b>	<b>1.300,97</b>	<b>13.494,52</b>
	1 - Recursos Próprios - 0.1.00					0,00	1.000,00	10.000,00	1.193,55	1.300,97	13.494,52
	<b>233 - 3.3.90.39.00</b>					<b>0,00</b>	<b>1.000,00</b>	<b>15.000,00</b>	<b>1.193,55</b>	<b>1.300,97</b>	<b>18.494,52</b>
	1 - Recursos Próprios - 0.1.00					0,00	1.000,00	15.000,00	1.193,55	1.300,97	18.494,52
Programa:	2005 - DESENVOLVIMENTO DE CAPRINO, BOVINO E OVINOCULTURA					0,00	1.000,00	50.000,00	1.193,55	1.300,97	53.494,52
Ação:	2.179 - Manutenção das ações vinculadas ao Programa de Produção e Distribuição					0,00	1.000,00	50.000,00	1.193,55	1.300,97	53.494,52
	<b>235 - 3.3.90.32.00</b>					<b>0,00</b>	<b>1.000,00</b>	<b>50.000,00</b>	<b>1.193,55</b>	<b>1.300,97</b>	<b>53.494,52</b>
	1 - Recursos Próprios - 0.1.00					0,00	1.000,00	50.000,00	1.193,55	1.300,97	53.494,52
<b>Unidade Orçamentária: 14003 - DIRETORIA DE MEIO AMBIENTE</b>						<b>0,00</b>	<b>1.272.000,00</b>	<b>1.225.000,00</b>	<b>1.556.345,60</b>	<b>1.696.416,70</b>	<b>5.749.762,30</b>
Função:	4 - Administração					0,00	21.000,00	89.000,00	25.064,55	27.320,36	162.384,91
Subfunção:	122 - Administração Geral					0,00	21.000,00	89.000,00	25.064,55	27.320,36	162.384,91
Programa:	421 - GESTÃO ADMINISTRATIVA DA SECRETARIA DE AGRICULTURA E MEIO AMBIENTE					0,00	21.000,00	89.000,00	25.064,55	27.320,36	162.384,91
Ação:	1.28 - Reequipamento da Administração: Aquisição de veículos, móveis, máquinas e					0,00	1.000,00	3.000,00	1.193,55	1.300,97	6.494,52
	<b>236 - 4.4.90.52.00</b>					<b>0,00</b>	<b>1.000,00</b>	<b>3.000,00</b>	<b>1.193,55</b>	<b>1.300,97</b>	<b>6.494,52</b>
	1 - Recursos Próprios - 0.1.00					0,00	1.000,00	3.000,00	1.193,55	1.300,97	6.494,52
Ação:	2.51 - Manutenção e assessoria do Meio Ambiente					0,00	20.000,00	86.000,00	23.871,00	26.019,39	155.890,39

Demonstrativo de Compatibilidade entre o PPA e a LOA

PPA 2014 - 2017 - Valores em R\$

	Valor global	2014	2015	2016	2017	Total
<b>237 - 3.1.90.11.00</b>	<b>0,00</b>	<b>14.000,00</b>	<b>80.000,00</b>	<b>16.709,70</b>	<b>18.713,57</b>	<b>128.923,27</b>
1 - Recursos Próprios - 0.1.00	0,00	14.000,00	80.000,00	16.709,70	18.713,57	128.923,27
<b>238 - 3.3.90.14.00</b>	<b>0,00</b>	<b>1.000,00</b>	<b>1.000,00</b>	<b>1.193,55</b>	<b>1.300,97</b>	<b>4.494,52</b>
1 - Recursos Próprios - 0.1.00	0,00	1.000,00	1.000,00	1.193,55	1.300,97	4.494,52
<b>239 - 3.3.90.30.00</b>	<b>0,00</b>	<b>1.000,00</b>	<b>1.000,00</b>	<b>1.193,55</b>	<b>1.300,97</b>	<b>4.494,52</b>
1 - Recursos Próprios - 0.1.00	0,00	1.000,00	1.000,00	1.193,55	1.300,97	4.494,52
<b>240 - 3.3.90.35.00</b>	<b>0,00</b>	<b>1.000,00</b>	<b>1.000,00</b>	<b>1.193,55</b>	<b>1.300,97</b>	<b>4.494,52</b>
1 - Recursos Próprios - 0.1.00	0,00	1.000,00	1.000,00	1.193,55	1.300,97	4.494,52
<b>241 - 3.3.90.36.00</b>	<b>0,00</b>	<b>3.000,00</b>	<b>3.000,00</b>	<b>3.580,65</b>	<b>3.902,91</b>	<b>13.483,56</b>
1 - Recursos Próprios - 0.1.00	0,00	3.000,00	3.000,00	3.580,65	3.902,91	13.483,56
<b>18 - Gestão Ambiental</b>	<b>0,00</b>	<b>1.251.000,00</b>	<b>1.136.000,00</b>	<b>1.531.281,05</b>	<b>1.669.096,34</b>	<b>5.587.377,39</b>
Subfunção: 541 - Preservação e Conservação Ambiental	0,00	0,00	35.000,00	38.150,00	41.583,50	114.733,50
Programa: 1801 - PRESERVAÇÃO E CONSERVAÇÃO AMBIENTAL	0,00	0,00	35.000,00	38.150,00	41.583,50	114.733,50
Ação: 2.194 - Implantação de Projetos de Sustentabilidade Social da Serra Negra	0,00	0,00	35.000,00	38.150,00	41.583,50	114.733,50
<b>799 - 3.3.90.36.00</b>	<b>0,00</b>	<b>0,00</b>	<b>30.000,00</b>	<b>32.700,00</b>	<b>35.643,00</b>	<b>98.343,00</b>
1 - Recursos Próprios - 0.1.00	0,00	0,00	30.000,00	32.700,00	35.643,00	98.343,00
<b>800 - 3.3.90.39.00</b>	<b>0,00</b>	<b>0,00</b>	<b>5.000,00</b>	<b>5.450,00</b>	<b>5.940,50</b>	<b>16.390,50</b>
1 - Recursos Próprios - 0.1.00	0,00	0,00	5.000,00	5.450,00	5.940,50	16.390,50
<b>543 - Recuperação de Áreas Degradadas</b>	<b>0,00</b>	<b>1.251.000,00</b>	<b>1.101.000,00</b>	<b>1.493.131,05</b>	<b>1.627.512,84</b>	<b>5.472.643,89</b>
Programa: 1802 - RECICLAGEM E TRATAMENTO DE RESÍDUOS SÓLIDOS	0,00	1.251.000,00	1.101.000,00	1.493.131,05	1.627.512,84	5.472.643,89
Ação: 1.79 - Desapropriação de Imóveis, construção de aterro sanitário, biodigestores,	0,00	1.031.000,00	1.031.000,00	1.230.550,05	1.341.299,56	4.633.849,61
<b>242 - 4.4.90.51.00</b>	<b>0,00</b>	<b>781.000,00</b>	<b>781.000,00</b>	<b>932.162,55</b>	<b>1.016.057,18</b>	<b>3.510.219,73</b>
1 - Recursos Próprios - 0.1.00	0,00	781.000,00	781.000,00	932.162,55	1.016.057,18	3.510.219,73
<b>17 - Outros Convênios - 0.1.14</b>	<b>0,00</b>	<b>200.000,00</b>	<b>200.000,00</b>	<b>238.710,00</b>	<b>260.193,90</b>	<b>898.903,90</b>
17 - Outros Convênios - 0.1.14	0,00	200.000,00	200.000,00	238.710,00	260.193,90	898.903,90
<b>243 - 4.4.90.52.00</b>	<b>0,00</b>	<b>200.000,00</b>	<b>200.000,00</b>	<b>238.710,00</b>	<b>260.193,90</b>	<b>898.903,90</b>
17 - Outros Convênios - 0.1.14	0,00	200.000,00	200.000,00	238.710,00	260.193,90	898.903,90
<b>244 - 4.4.90.61.00</b>	<b>0,00</b>	<b>50.000,00</b>	<b>50.000,00</b>	<b>59.677,50</b>	<b>65.048,48</b>	<b>224.725,98</b>
17 - Outros Convênios - 0.1.14	0,00	50.000,00	50.000,00	59.677,50	65.048,48	224.725,98
<b>2130 - Manutenção das ações vinculadas ao Programa de Reciclagem e Tratamento</b>	<b>0,00</b>	<b>220.000,00</b>	<b>70.000,00</b>	<b>267.581,00</b>	<b>286.213,26</b>	<b>838.794,26</b>
<b>245 - 3.3.90.30.00</b>	<b>0,00</b>	<b>70.000,00</b>	<b>20.000,00</b>	<b>83.548,50</b>	<b>91.067,86</b>	<b>264.616,36</b>
1 - Recursos Próprios - 0.1.00	0,00	70.000,00	20.000,00	83.548,50	91.067,86	264.616,36
<b>246 - 3.3.90.36.00</b>	<b>0,00</b>	<b>70.000,00</b>	<b>20.000,00</b>	<b>83.548,50</b>	<b>91.067,86</b>	<b>264.616,36</b>
1 - Recursos Próprios - 0.1.00	0,00	70.000,00	20.000,00	83.548,50	91.067,86	264.616,36
<b>247 - 3.3.90.39.00</b>	<b>0,00</b>	<b>80.000,00</b>	<b>30.000,00</b>	<b>95.484,00</b>	<b>104.077,56</b>	<b>309.561,56</b>
1 - Recursos Próprios - 0.1.00	0,00	80.000,00	30.000,00	95.484,00	104.077,56	309.561,56
<b>15001 - GABINETE DO SECRETÁRIO</b>	<b>0,00</b>	<b>723.000,00</b>	<b>2.237.000,00</b>	<b>862.936,65</b>	<b>940.600,95</b>	<b>4.763.537,60</b>
Função: 12 - Educação	0,00	723.000,00	2.237.000,00	862.936,65	940.600,95	4.763.537,60
Subfunção: 361 - Ensino Fundamental	0,00	723.000,00	2.237.000,00	862.936,65	940.600,95	4.763.537,60



### Demonstrativo de Compatibilidade entre o PPA e a LOA

	PPA 2014 - 2017 - Valores em R\$					
	2014	2015	2016	2017	Total	
Programa: 1201 - GESTÃO ADMINISTRATIVA DA SECRETARIA DE EDUCAÇÃO E CULTURA E M						
Ação: 1.46 - Execução de pequenas obras e instalações para melhorar o funcionamento						
	723.000,00	2.237.000,00	862.936,65	940.600,95	4.763.537,60	
	105.000,00	500.000,00	125.322,75	136.601,80	866.924,55	
<b>248 - 4.4.90.51.00</b>	<b>105.000,00</b>	<b>500.000,00</b>	<b>125.322,75</b>	<b>136.601,80</b>	<b>866.924,55</b>	
2 - Impostos e Transferências MDE - 0.1.01	0,00	500.000,00	125.322,75	136.601,80	866.924,55	
Ação: 1.122 - Construção, Reforma e/ou Ampliação de Prédios destinadas a Creches						
	12.000,00	500.000,00	14.322,60	15.611,63	541.934,23	
<b>249 - 4.4.90.51.00</b>	<b>12.000,00</b>	<b>500.000,00</b>	<b>14.322,60</b>	<b>15.611,63</b>	<b>541.934,23</b>	
2 - Impostos e Transferências MDE - 0.1.01	12.000,00	500.000,00	14.322,60	15.611,63	541.934,23	
Ação: 2.94 - Manutenção das atividades gerais da Secretaria de Educação em sua missão						
	606.000,00	1.237.000,00	723.291,30	788.387,52	3.354.678,82	
<b>250 - 3.1.90.11.00</b>	<b>200.000,00</b>	<b>400.000,00</b>	<b>238.710,00</b>	<b>260.193,90</b>	<b>1.098.903,90</b>	
2 - Impostos e Transferências MDE - 0.1.01	200.000,00	400.000,00	238.710,00	260.193,90	1.098.903,90	
<b>251 - 3.3.90.14.00</b>	<b>20.000,00</b>	<b>16.000,00</b>	<b>23.871,00</b>	<b>26.019,39</b>	<b>85.890,39</b>	
2 - Impostos e Transferências MDE - 0.1.01	20.000,00	16.000,00	23.871,00	26.019,39	85.890,39	
<b>252 - 3.3.90.30.00</b>	<b>125.000,00</b>	<b>350.000,00</b>	<b>149.193,75</b>	<b>162.621,19</b>	<b>786.814,94</b>	
2 - Impostos e Transferências MDE - 0.1.01	125.000,00	350.000,00	149.193,75	162.621,19	786.814,94	
<b>253 - 3.3.90.34.00</b>	<b>1.000,00</b>	<b>1.000,00</b>	<b>1.193,55</b>	<b>1.300,97</b>	<b>4.494,52</b>	
2 - Impostos e Transferências MDE - 0.1.01	1.000,00	1.000,00	1.193,55	1.300,97	4.494,52	
<b>254 - 3.3.90.36.00</b>	<b>135.000,00</b>	<b>350.000,00</b>	<b>161.129,25</b>	<b>175.630,88</b>	<b>821.760,13</b>	
2 - Impostos e Transferências MDE - 0.1.01	135.000,00	350.000,00	161.129,25	175.630,88	821.760,13	
<b>255 - 3.3.90.39.00</b>	<b>75.000,00</b>	<b>70.000,00</b>	<b>89.516,25</b>	<b>97.572,71</b>	<b>332.088,96</b>	
2 - Impostos e Transferências MDE - 0.1.01	75.000,00	70.000,00	89.516,25	97.572,71	332.088,96	
<b>256 - 3.3.90.47.00</b>	<b>50.000,00</b>	<b>50.000,00</b>	<b>59.677,50</b>	<b>65.048,48</b>	<b>224.725,98</b>	
2 - Impostos e Transferências MDE - 0.1.01	50.000,00	50.000,00	59.677,50	65.048,48	224.725,98	
<b>Unidade Orçamentária: 15003 - DEPARTAMENTO DE DESENVOLVIMENTO EDUCACION</b>	<b>7.692.760,00</b>	<b>7.919.684,80</b>	<b>8.731.408,00</b>	<b>10.074.184,65</b>	<b>34.418.037,45</b>	
Função: 12 - Educação	7.692.760,00	7.919.684,80	8.731.408,00	10.074.184,65	34.418.037,45	
Subfunção: 306 - Alimentação e Nutrição	783.000,00	858.000,00	934.549,65	1.018.659,12	3.594.208,77	
Programa: 1213 - ALIMENTAÇÃO ESCOLAR	783.000,00	858.000,00	934.549,65	1.018.659,12	3.594.208,77	
Ação: 2.110 - Manutenção do programa de alimentação escolar para assegurar o	783.000,00	858.000,00	934.549,65	1.018.659,12	3.594.208,77	
	722.000,00	790.000,00	861.743,10	939.299,98	3.313.043,08	
	8.000,00	8.000,00	8.148,40	18.467,76	35.954,16	
1 - Recursos Próprios - 0.1.00	714.000,00	782.000,00	852.294,70	928.892,22	3.277.894,02	
11 - PMAE - 0.1.60	42.000,00	49.000,00	50.129,10	54.640,72	195.769,82	
1 - Recursos Próprios - 0.1.00	23.000,00	36.000,00	27.451,65	29.922,38	110.373,95	
11 - PMAE - 0.1.60	18.000,00	19.000,00	22.677,45	24.718,42	85.395,87	
<b>259 - 3.3.90.39.00</b>	<b>19.000,00</b>	<b>19.000,00</b>	<b>22.677,45</b>	<b>24.718,42</b>	<b>85.395,87</b>	
1 - Recursos Próprios - 0.1.00	1.000,00	1.000,00	1.033,55	1.300,97	4.494,52	
11 - PMAE - 0.1.60	18.000,00	18.000,00	21.643,90	23.417,45	80.961,35	
Subfunção: 361 - Ensino Fundamental	0,00	4.806.174,00	6.039.045,65	7.139.509,66	23.421.729,31	
Programa: 1201 - GESTÃO ADMINISTRATIVA DA SECRETARIA DE EDUCAÇÃO E CULTURA E M	986.000,00	1.563.174,00	1.176.840,30	1.282.755,91	5.008.770,21	

**Demonstrativo de Compatibilidade entre o PPA e a LOA**

Ação:	PPA 2014 - 2017 - Valores em R\$	Valor global					Total
		2014	2015	2016	2017	2017	
2.94 - Manutenção das atividades gerais da Secretaria de Educação em sua missão		918.000,00	1.495.174,00	1.095.678,90	1.194.290,00	4.703.142,90	
<b>270 - 3.1.90.04.00</b>		<b>0,00</b>	<b>400.000,00</b>	<b>346.129,50</b>	<b>377.281,16</b>	<b>1.413.410,66</b>	
2 - Inpostos e Transferências MDE - 0.1.01		0,00	400.000,00	346.129,50	377.281,16	1.413.410,66	
<b>271 - 3.1.90.11.00</b>		<b>0,00</b>	<b>100.000,00</b>	<b>238.710,00</b>	<b>260.193,90</b>	<b>798.903,90</b>	
2 - Inpostos e Transferências MDE - 0.1.01		0,00	100.000,00	238.710,00	260.193,90	798.903,90	
<b>281 - 3.1.90.13.00</b>		<b>0,00</b>	<b>54.000,00</b>	<b>64.451,70</b>	<b>70.252,35</b>	<b>242.704,05</b>	
2 - Inpostos e Transferências MDE - 0.1.01		0,00	54.000,00	64.451,70	70.252,35	242.704,05	
<b>719 - 3.1.91.13.00</b>		<b>0,00</b>	<b>80.000,00</b>	<b>54.903,30</b>	<b>59.844,60</b>	<b>240.747,90</b>	
2 - Inpostos e Transferências MDE - 0.1.01		0,00	80.000,00	54.903,30	59.844,60	240.747,90	
<b>272 - 3.3.90.14.00</b>		<b>0,00</b>	<b>3.000,00</b>	<b>2.387,10</b>	<b>2.601,94</b>	<b>9.989,04</b>	
2 - Inpostos e Transferências MDE - 0.1.01		0,00	3.000,00	2.387,10	2.601,94	9.989,04	
<b>273 - 3.3.90.30.00</b>		<b>0,00</b>	<b>676.174,00</b>	<b>179.032,50</b>	<b>195.145,42</b>	<b>1.200.351,92</b>	
2 - Inpostos e Transferências MDE - 0.1.01		0,00	676.174,00	179.032,50	195.145,42	1.200.351,92	
<b>274 - 3.3.90.32.00</b>		<b>0,00</b>	<b>50.000,00</b>	<b>59.677,50</b>	<b>65.048,48</b>	<b>224.725,98</b>	
2 - Inpostos e Transferências MDE - 0.1.01		0,00	50.000,00	59.677,50	65.048,48	224.725,98	
<b>275 - 3.3.90.36.00</b>		<b>0,00</b>	<b>46.000,00</b>	<b>38.193,60</b>	<b>41.631,02</b>	<b>157.824,62</b>	
2 - Inpostos e Transferências MDE - 0.1.01		0,00	46.000,00	38.193,60	41.631,02	157.824,62	
9 - Salário Educação - 0.1.50		0,00	0,00	0,00	0,00	0,00	
<b>276 - 3.3.90.39.00</b>		<b>0,00</b>	<b>86.000,00</b>	<b>112.193,70</b>	<b>122.291,13</b>	<b>414.484,83</b>	
2 - Inpostos e Transferências MDE - 0.1.01		0,00	86.000,00	112.193,70	122.291,13	414.484,83	
9 - Salário Educação - 0.1.50		0,00	0,00	0,00	0,00	0,00	
2.95 - Profissionalização e Qualificação dos Docentes		56.000,00	56.000,00	66.838,80	72.854,28	251.693,08	
<b>277 - 3.3.90.30.00</b>		<b>0,00</b>	<b>12.000,00</b>	<b>14.322,60</b>	<b>15.611,63</b>	<b>53.934,23</b>	
2 - Inpostos e Transferências MDE - 0.1.01		0,00	12.000,00	14.322,60	15.611,63	53.934,23	
<b>278 - 3.3.90.32.00</b>		<b>0,00</b>	<b>12.000,00</b>	<b>14.322,60</b>	<b>15.611,63</b>	<b>53.934,23</b>	
2 - Inpostos e Transferências MDE - 0.1.01		0,00	12.000,00	14.322,60	15.611,63	53.934,23	
<b>279 - 3.3.90.36.00</b>		<b>0,00</b>	<b>12.000,00</b>	<b>14.322,60</b>	<b>15.611,63</b>	<b>53.934,23</b>	
2 - Inpostos e Transferências MDE - 0.1.01		0,00	12.000,00	14.322,60	15.611,63	53.934,23	
<b>280 - 3.3.90.39.00</b>		<b>0,00</b>	<b>20.000,00</b>	<b>23.871,00</b>	<b>26.019,39</b>	<b>89.890,39</b>	
2 - Inpostos e Transferências MDE - 0.1.01		0,00	20.000,00	23.871,00	26.019,39	89.890,39	
2.96 - Subvenções Sociais a Entidades Educacionais		12.000,00	12.000,00	14.322,60	15.611,63	53.934,23	
<b>282 - 3.3.50.43.00</b>		<b>0,00</b>	<b>12.000,00</b>	<b>14.322,60</b>	<b>15.611,63</b>	<b>53.934,23</b>	
2 - Inpostos e Transferências MDE - 0.1.01		0,00	12.000,00	14.322,60	15.611,63	53.934,23	
1202 - TRANSPORTE ESCOLAR DE QUALIDADE		2.740.000,00	1.945.000,00	2.820.041,30	3.630.794,93	11.135.836,23	
1.47 - Aquisição de Veículos destinados ao transporte de estudantes		775.000,00	775.000,00	925.001,25	1.008.251,36	3.483.252,61	
<b>260 - 4.4.90.52.00</b>		<b>0,00</b>	<b>775.000,00</b>	<b>925.001,25</b>	<b>1.008.251,36</b>	<b>3.483.252,61</b>	
2 - Inpostos e Transferências MDE - 0.1.01		0,00	775.000,00	925.001,25	1.008.251,36	3.483.252,61	
1.121 - Aquisição de Veículos destinados ao Transporte de Estudantes		260.000,00	260.000,00	310.323,00	338.252,07	1.168.575,07	
<b>260 - 4.4.90.52.00</b>		<b>0,00</b>	<b>260.000,00</b>	<b>310.323,00</b>	<b>338.252,07</b>	<b>1.168.575,07</b>	
2 - Inpostos e Transferências MDE - 0.1.01		0,00	260.000,00	310.323,00	338.252,07	1.168.575,07	

### Demonstrativo de Compatibilidade entre o PPA e a LOA

		Valor global					Total	
		2014	2015	2016	2017	PPA 2014 - 2017 - Valores em R\$		
		0,00	260.000,00	260.000,00	310.323,00	338.252,07	1.168.575,07	
<b>Ação:</b>	<b>261 - 4.4.90.52.00</b>	0,00	260.000,00	260.000,00	310.323,00	338.252,07	1.168.575,07	
	9 - Salário Educação - 0.1.58	0,00	260.000,00	260.000,00	310.323,00	338.252,07	1.168.575,07	
<b>Ação:</b>	<b>258 - Oferecer serviço de transporte escolar regular para todos os alunos de</b>	0,00	1.705.000,00	910.000,00	1.584.717,05	2.284.291,50	6.484.008,55	
	<b>284 - 3.3.90.18.00</b>	0,00	24.000,00	24.000,00	28.645,20	31.223,27	107.868,47	
	2 - Inpostos e Transferências MDE - 0.1.01	0,00	24.000,00	24.000,00	28.645,20	31.223,27	107.868,47	
	<b>262 - 3.3.90.36.00</b>	0,00	1.032.000,00	132.000,00	781.457,90	1.408.739,02	3.354.196,92	
	2 - Inpostos e Transferências MDE - 0.1.01	0,00	1.032.000,00	132.000,00	781.457,90	1.408.739,02	3.354.196,92	
	12 - FNATE - 0.1.61	0,00	30.000,00	30.000,00	35.000,00	39.079,08	134.833,58	
	<b>263 - 3.3.90.39.00</b>	0,00	649.000,00	754.000,00	774.613,95	844.329,21	3.021.943,16	
	9 - Salário Educação - 0.1.58	0,00	519.000,00	609.000,00	619.452,45	679.203,17	2.412.655,62	
	12 - FNATE - 0.1.61	0,00	130.000,00	145.000,00	155.161,50	169.126,04	590.287,54	
<b>Programa:</b>	<b>1203 - DINHEIRO DIRETO NA ESCOLA (PDDE)</b>	0,00	12.000,00	13.000,00	14.322,60	15.611,63	54.934,23	
<b>Ação:</b>	<b>2.99 - Manutenção das ações do PDDE, incluindo aquisição de materiais,</b>	0,00	12.000,00	13.000,00	14.322,60	15.611,63	54.934,23	
	<b>264 - 3.3.90.30.00</b>	0,00	6.000,00	7.000,00	7.161,30	7.805,82	27.967,12	
	10 - PDDE - 0.1.59	0,00	6.000,00	7.000,00	7.161,30	7.805,82	27.967,12	
	<b>265 - 3.3.90.36.00</b>	0,00	3.000,00	3.000,00	3.580,65	3.902,91	13.483,56	
	10 - PDDE - 0.1.59	0,00	3.000,00	3.000,00	3.580,65	3.902,91	13.483,56	
	<b>266 - 3.3.90.39.00</b>	0,00	3.000,00	3.000,00	3.580,65	3.902,90	13.483,55	
	10 - PDDE - 0.1.59	0,00	3.000,00	3.000,00	3.580,65	3.902,90	13.483,55	
<b>Programa:</b>	<b>1204 - MODERNIZAÇÃO DA EDUCAÇÃO</b>	0,00	1.690.000,00	1.255.000,00	2.017.099,50	2.198.638,46	7.160.737,96	
<b>Ação:</b>	<b>1.48 - Desapropriação, Construção, reforma e ampliação de imóveis, instalações</b>	0,00	888.000,00	439.000,00	1.059.872,40	1.155.260,92	3.542.133,32	
	<b>269 - 4.4.90.51.00</b>	0,00	869.000,00	420.000,00	1.037.194,95	1.130.542,50	3.456.737,45	
	2 - Inpostos e Transferências MDE - 0.1.01	0,00	649.000,00	109.000,00	798.494,95	870.740,60	2.586.833,53	
	14 - Outros Transferências do FNDE - 0.1.62	0,00	200.000,00	251.000,00	238.710,00	260.100,00	949.500,90	
	<b>268 - 4.4.90.61.00</b>	0,00	19.000,00	19.000,00	22.677,45	24.718,42	85.395,87	
	2 - Inpostos e Transferências MDE - 0.1.01	0,00	19.000,00	19.000,00	22.677,45	24.718,42	85.395,87	
<b>Ação:</b>	<b>1.49 - Aquisição de veículos, móveis, máquinas e equipamentos diversos</b>	0,00	802.000,00	816.000,00	957.227,10	1.043.377,54	3.618.604,64	
	<b>267 - 4.4.90.52.00</b>	0,00	802.000,00	816.000,00	957.227,10	1.043.377,54	3.618.604,64	
	2 - Inpostos e Transferências MDE - 0.1.01	0,00	148.000,00	168.000,00	200.516,40	218.162,88	755.079,28	
	9 - Salário Educação - 0.1.58	0,00	161.000,00	161.000,00	190.161,59	209.156,09	773.617,64	
	13 - Outras Transferências do FNDE - 0.1.62	0,00	135.000,00	169.000,00	185.000,25	201.650,27	716.650,52	
	14 - Outros da Educação - 0.1.22	0,00	318.000,00	318.000,00	378.548,99	413.798,30	1.476.257,10	
<b>Programa:</b>	<b>1208 - ASSISTÊNCIA AO ESTUDANTE DA REDE MUNICIPAL DE ENSINO</b>	0,00	9.000,00	30.000,00	10.741,95	11.708,73	61.450,68	
<b>Ação:</b>	<b>2.105 - Manutenção do programa de assistência ao estudante, incluindo a doação</b>	0,00	9.000,00	30.000,00	10.741,95	11.708,73	61.450,68	
	<b>283 - 3.3.90.39.00</b>	0,00	9.000,00	30.000,00	10.741,95	11.708,73	61.450,68	
	2 - Inpostos e Transferências MDE - 0.1.01	0,00	9.000,00	30.000,00	10.741,95	11.708,73	61.450,68	
<b>Subfunção:</b>	<b>364 - Ensino Superior</b>	0,00	4.000,00	4.000,00	4.774,20	5.203,88	17.978,08	
<b>Programa:</b>	<b>1207 - TRANSPORTE ESCOLAR UNIVERSITÁRIO</b>	0,00	4.000,00	4.000,00	4.774,20	5.203,88	17.978,08	

### Demonstrativo de Compatibilidade entre o PPA e a LOA

		PPA 2014 - 2017 - Valores em R\$				
		2014	2015	2016	2017	Total
<b>Ação:</b>	2.104 - Apoio financeiro aos estudantes universitários carentes do município que	0,00	4.000,00	4.774,20	5.203,88	17.978,08
	<b>285 - 3.3.90.18.00</b>	<b>0,00</b>	<b>4.000,00</b>	<b>4.774,20</b>	<b>5.203,88</b>	<b>17.978,08</b>
	2 - Invenções e Transferências MDE - 0.1.01	0,00	4.000,00	4.774,20	5.203,88	17.978,08
<b>Subfunção:</b>	365 - Educação Infantil	0,00	1.398.760,00	2.192.510,80	1.669.490,00	7.080.504,92
<b>Programa:</b>	1209 - PROINFÂNCIA	0,00	1.398.760,00	2.192.510,80	1.669.490,00	7.080.504,92
<b>Ação:</b>	1.55 - Aquisição de equipamentos e material permanente para Educação Infantil	0,00	200.000,00	200.000,00	238.710,00	898.903,90
	<b>286 - 4.4.90.52.00</b>	<b>0,00</b>	<b>200.000,00</b>	<b>200.000,00</b>	<b>238.710,00</b>	<b>898.903,90</b>
	2 - Invenções e Transferências MDE - 0.1.01	0,00	200.000,00	200.000,00	238.710,00	898.903,90
<b>Ação:</b>	2.106 - Manutenção de creches, unidades de educação infantil e beneficiários do	0,00	491.000,00	775.000,00	638.776,03	2.440.809,08
	<b>287 - 3.1.90.04.00</b>	<b>0,00</b>	<b>12.000,00</b>	<b>12.000,00</b>	<b>14.322,60</b>	<b>53.934,23</b>
	2 - Invenções e Transferências MDE - 0.1.01	0,00	12.000,00	12.000,00	14.322,60	53.934,23
	<b>288 - 3.1.90.11.00</b>	<b>0,00</b>	<b>360.000,00</b>	<b>360.000,00</b>	<b>429.678,00</b>	<b>1.618.027,02</b>
	2 - Invenções e Transferências MDE - 0.1.01	0,00	360.000,00	360.000,00	429.678,00	1.618.027,02
	<b>293 - 3.1.90.13.00</b>	<b>0,00</b>	<b>6.000,00</b>	<b>6.000,00</b>	<b>7.161,30</b>	<b>26.967,12</b>
	2 - Invenções e Transferências MDE - 0.1.01	0,00	6.000,00	6.000,00	7.161,30	26.967,12
	<b>294 - 3.1.91.13.00</b>	<b>0,00</b>	<b>6.000,00</b>	<b>6.000,00</b>	<b>7.161,30</b>	<b>26.967,12</b>
	2 - Invenções e Transferências MDE - 0.1.01	0,00	6.000,00	6.000,00	7.161,30	26.967,12
	<b>289 - 3.3.90.14.00</b>	<b>0,00</b>	<b>1.000,00</b>	<b>1.000,00</b>	<b>1.193,55</b>	<b>4.494,52</b>
	2 - Invenções e Transferências MDE - 0.1.01	0,00	1.000,00	1.000,00	1.193,55	4.494,52
	<b>290 - 3.3.90.30.00</b>	<b>0,00</b>	<b>60.000,00</b>	<b>180.000,00</b>	<b>71.613,00</b>	<b>389.671,17</b>
	2 - Invenções e Transferências MDE - 0.1.01	0,00	60.000,00	180.000,00	71.613,00	389.671,17
	<b>291 - 3.3.90.36.00</b>	<b>0,00</b>	<b>28.000,00</b>	<b>80.000,00</b>	<b>33.419,40</b>	<b>177.846,55</b>
	2 - Invenções e Transferências MDE - 0.1.01	0,00	28.000,00	80.000,00	33.419,40	177.846,55
	<b>292 - 3.3.90.39.00</b>	<b>0,00</b>	<b>18.000,00</b>	<b>80.000,00</b>	<b>21.483,90</b>	<b>142.901,35</b>
	2 - Invenções e Transferências MDE - 0.1.01	0,00	18.000,00	80.000,00	21.483,90	142.901,35
<b>Ação:</b>	2.141 - Manutenção de Creches e Unidades Escolares Infantíl	0,00	707.760,00	1.267.510,80	944.746,95	3.740.791,94
	<b>295 - 3.1.90.04.00</b>	<b>0,00</b>	<b>6.000,00</b>	<b>6.570,00</b>	<b>7.161,30</b>	<b>27.537,12</b>
	2 - Invenções e Transferências MDE - 0.1.01	0,00	6.000,00	6.570,00	7.161,30	27.537,12
	<b>296 - 3.1.90.11.00</b>	<b>0,00</b>	<b>6.000,00</b>	<b>6.570,00</b>	<b>7.161,30</b>	<b>27.537,12</b>
	2 - Invenções e Transferências MDE - 0.1.01	0,00	6.000,00	6.570,00	7.161,30	27.537,12
	<b>297 - 3.3.90.30.00</b>	<b>0,00</b>	<b>4.000,00</b>	<b>4.370,80</b>	<b>4.774,20</b>	<b>18.348,88</b>
	2 - Invenções e Transferências MDE - 0.1.01	0,00	4.000,00	4.370,80	4.774,20	18.348,88
	<b>298 - 3.3.90.36.00</b>	<b>0,00</b>	<b>688.760,00</b>	<b>1.200.000,00</b>	<b>822.069,50</b>	<b>3.606.885,26</b>
	2 - Invenções e Transferências MDE - 0.1.01	0,00	688.760,00	1.200.000,00	822.069,50	3.606.885,26
	<b>299 - 3.3.90.39.00</b>	<b>0,00</b>	<b>3.000,00</b>	<b>50.000,00</b>	<b>3.580,65</b>	<b>60.483,56</b>
	2 - Invenções e Transferências MDE - 0.1.01	0,00	3.000,00	50.000,00	3.580,65	60.483,56
<b>Subfunção:</b>	367 - Educação Especial	0,00	70.000,00	59.000,00	83.548,50	303.616,37
<b>Programa:</b>	1205 - EDUCAÇÃO ESPECIAL	0,00	70.000,00	59.000,00	83.548,50	303.616,37

**Demonstrativo de Compatibilidade entre o PPA e a LOA**

		PPA 2014 - 2017 - Valores em R\$					
		2014	2015	2016	2017	Total	
<b>Ação:</b>	<b>1.51 - Aquisição de veículos, móveis, máquinas materiais permanentes, para</b>	0,00	10.000,00	10.000,00	11.935,50	13.009,70	44.945,20
	<b>300 - 4.4.90.52.00</b>	0,00	10.000,00	10.000,00	11.935,50	13.009,70	44.945,20
	2 - Inpostos e Transferências MDE - 0.1.01	0,00	10.000,00	10.000,00	11.935,50	13.009,70	44.945,20
<b>Ação:</b>	<b>2.101 - Manutenção do programa de Educação Especial</b>	0,00	60.000,00	49.000,00	71.613,00	78.058,17	258.671,17
	<b>301 - 3.1.90.04.00</b>	0,00	12.000,00	12.000,00	14.322,60	15.611,63	53.934,23
	2 - Inpostos e Transferências MDE - 0.1.01	0,00	12.000,00	12.000,00	14.322,60	15.611,63	53.934,23
	<b>302 - 3.1.90.11.00</b>	0,00	6.000,00	6.000,00	7.161,30	7.805,82	26.967,12
	2 - Inpostos e Transferências MDE - 0.1.01	0,00	6.000,00	6.000,00	7.161,30	7.805,82	26.967,12
	<b>303 - 3.3.90.30.00</b>	0,00	12.000,00	12.000,00	14.322,60	15.611,63	53.934,23
	2 - Inpostos e Transferências MDE - 0.1.01	0,00	12.000,00	12.000,00	14.322,60	15.611,63	53.934,23
	<b>304 - 3.3.90.36.00</b>	0,00	25.000,00	12.000,00	29.838,75	32.524,24	99.362,99
	2 - Inpostos e Transferências MDE - 0.1.01	0,00	25.000,00	12.000,00	29.838,75	32.524,24	99.362,99
	<b>305 - 3.3.90.39.00</b>	0,00	5.000,00	7.000,00	5.967,75	6.504,85	24.472,60
	2 - Inpostos e Transferências MDE - 0.1.01	0,00	5.000,00	7.000,00	5.967,75	6.504,85	24.472,60
<b>Unidade Orçamentária: 15004 - DEPARTAMENTO DE ADMINISTRAÇÃO DA UNIDADE</b>		0,00	938.600,00	939.000,00	1.120.266,03	1.221.089,97	4.218.956,00
<b>Função:</b>	<b>12 - Educação</b>	0,00	938.600,00	939.000,00	1.120.266,03	1.221.089,97	4.218.956,00
<b>Subfunção:</b>	<b>361 - Ensino Fundamental</b>	0,00	938.600,00	939.000,00	1.120.266,03	1.221.089,97	4.218.956,00
<b>Programa:</b>	<b>1206 - EDUCAÇÃO BÁSICA DE QUALIDADE</b>	0,00	938.600,00	939.000,00	1.120.266,03	1.221.089,97	4.218.956,00
<b>Ação:</b>	<b>1.53 - Aquisição de Veículos, Móveis, Máquinas e Equipamentos destinados a</b>	0,00	6.000,00	6.000,00	7.161,30	7.805,82	26.967,12
	<b>306 - 4.4.90.52.00</b>	0,00	6.000,00	6.000,00	7.161,30	7.805,82	26.967,12
	2 - Inpostos e Transferências MDE - 0.1.01	0,00	6.000,00	6.000,00	7.161,30	7.805,82	26.967,12
<b>Ação:</b>	<b>2.102 - Manutenção do programa de educação básica de qualidade, no Município</b>	0,00	932.600,00	933.000,00	1.113.104,73	1.213.284,15	4.191.988,88
	<b>307 - 3.1.90.11.00</b>	0,00	270.000,00	270.000,00	322.258,50	351.261,76	1.213.520,26
	2 - Inpostos e Transferências MDE - 0.1.01	0,00	270.000,00	270.000,00	322.258,50	351.261,76	1.213.520,26
	<b>308 - 3.3.90.14.00</b>	0,00	200.000,00	200.000,00	238.710,00	260.193,90	898.903,90
	2 - Inpostos e Transferências MDE - 0.1.01	0,00	200.000,00	200.000,00	238.710,00	260.193,90	898.903,90
	<b>309 - 3.3.90.30.00</b>	0,00	399.600,00	400.000,00	476.942,58	519.867,41	1.796.409,99
	2 - Inpostos e Transferências MDE - 0.1.01	0,00	399.600,00	400.000,00	476.942,58	519.867,41	1.796.409,99
	<b>310 - 3.3.90.36.00</b>	0,00	61.000,00	61.000,00	72.806,55	79.359,14	274.165,69
	2 - Inpostos e Transferências MDE - 0.1.01	0,00	61.000,00	61.000,00	72.806,55	79.359,14	274.165,69
	<b>311 - 3.3.90.39.00</b>	0,00	2.000,00	2.000,00	2.387,10	2.601,94	8.989,04
	2 - Inpostos e Transferências MDE - 0.1.01	0,00	2.000,00	2.000,00	2.387,10	2.601,94	8.989,04
<b>Unidade Orçamentária: 15005 - DEPARTAMENTO DE CULTURA</b>		0,00	242.000,00	242.000,00	288.839,10	314.834,63	1.211.673,73
<b>Função:</b>	<b>13 - Cultura</b>	0,00	242.000,00	242.000,00	288.839,10	314.834,63	1.211.673,73
<b>Subfunção:</b>	<b>392 - Difusão Cultural</b>	0,00	242.000,00	242.000,00	288.839,10	314.834,63	1.211.673,73
<b>Programa:</b>	<b>1301 - REVITALIZAÇÃO DO PATRIMÔNIO HISTÓRICO</b>	0,00	236.000,00	236.000,00	281.677,80	307.028,81	1.184.706,61
<b>Ação:</b>	<b>2.113 - Implantação e manutenção de atividades destinadas a conservação e</b>	0,00	236.000,00	236.000,00	281.677,80	307.028,81	1.184.706,61
	<b>313 - 3.1.90.11.00</b>	0,00	106.000,00	100.000,00	126.516,30	137.902,77	470.419,07

### Demonstrativo de Compatibilidade entre o PPA e a LOA

		PPA 2014 - 2017 - Valores em R\$					
		2014	2015	2016	2017	Total	
1 - Recursos Próprios - 0.1.00		0,00	100.000,00	126.516,30	137.902,77	470.419,07	
<b>314 - 3.3.90.14.00</b>		<b>0,00</b>	<b>16.000,00</b>	<b>19.096,80</b>	<b>20.815,51</b>	<b>65.912,31</b>	
1 - Recursos Próprios - 0.1.00		0,00	16.000,00	19.096,80	20.815,51	65.912,31	
<b>315 - 3.3.90.30.00</b>		<b>0,00</b>	<b>40.000,00</b>	<b>47.742,00</b>	<b>52.038,78</b>	<b>179.780,78</b>	
1 - Recursos Próprios - 0.1.00		0,00	40.000,00	47.742,00	52.038,78	179.780,78	
<b>316 - 3.3.90.36.00</b>		<b>0,00</b>	<b>68.000,00</b>	<b>81.161,40</b>	<b>88.465,93</b>	<b>377.627,33</b>	
1 - Recursos Próprios - 0.1.00		0,00	68.000,00	81.161,40	88.465,93	377.627,33	
<b>317 - 3.3.90.39.00</b>		<b>0,00</b>	<b>6.000,00</b>	<b>7.161,30</b>	<b>7.805,82</b>	<b>20.967,12</b>	
1 - Recursos Próprios - 0.1.00		0,00	6.000,00	7.161,30	7.805,82	20.967,12	
Programa: 1.102 - AÇÕES CULTURAIS		0,00	6.000,00	7.161,30	7.805,82	26.967,12	
Ação: 1.100 - Aquisição de veículos, móveis, máquinas e equipamentos diversos para		0,00	6.000,00	7.161,30	7.805,82	26.967,12	
<b>312 - 4.4.90.52.00</b>		<b>0,00</b>	<b>6.000,00</b>	<b>7.161,30</b>	<b>7.805,82</b>	<b>26.967,12</b>	
1 - Recursos Próprios - 0.1.00		0,00	6.000,00	7.161,30	7.805,82	26.967,12	
<b>Unidade Orçamentária: 15006 - FUNDEB</b>		<b>0,00</b>	<b>23.414.000,00</b>	<b>24.620.000,00</b>	<b>26.983.778,40</b>	<b>104.430.096,86</b>	
Função: 12 - Educação		0,00	23.414.000,00	24.620.000,00	26.983.778,40	104.430.096,86	
Subfunção: 361 - Ensino Fundamental		0,00	22.427.000,00	24.439.000,00	26.767.745,85	102.810.588,81	
Programa: 1.202 - TRANSPORTE ESCOLAR DE QUALIDADE		0,00	100.000,00	160.000,00	184.755,00	644.755,00	
Ação: 1.130 - Aquisição de Veículos, Móveis e Equipamentos diversos para o Transporte		0,00	0,00	60.000,00	65.400,00	195.686,00	
<b>801 - 4.4.90.52.00</b>		<b>0,00</b>	<b>0,00</b>	<b>60.000,00</b>	<b>65.400,00</b>	<b>196.686,00</b>	
5 - FUNDEB 40% - 0.1.19		0,00	0,00	60.000,00	65.400,00	196.686,00	
Ação: 2.98 - Oferecer serviço de transporte escolar regular para todos os alunos de		0,00	100.000,00	100.000,00	119.355,00	449.451,96	
<b>331 - 3.3.90.30.00</b>		<b>0,00</b>	<b>20.000,00</b>	<b>20.000,00</b>	<b>23.871,00</b>	<b>89.890,39</b>	
5 - FUNDEB 40% - 0.1.19		0,00	20.000,00	20.000,00	23.871,00	89.890,39	
<b>332 - 3.3.90.36.00</b>		<b>0,00</b>	<b>10.000,00</b>	<b>10.000,00</b>	<b>11.935,50</b>	<b>44.945,20</b>	
5 - FUNDEB 40% - 0.1.19		0,00	10.000,00	10.000,00	11.935,50	44.945,20	
<b>333 - 3.3.90.39.00</b>		<b>0,00</b>	<b>20.000,00</b>	<b>20.000,00</b>	<b>23.871,00</b>	<b>89.890,39</b>	
5 - FUNDEB 40% - 0.1.19		0,00	20.000,00	20.000,00	23.871,00	89.890,39	
<b>334 - 3.3.90.49.00</b>		<b>0,00</b>	<b>50.000,00</b>	<b>50.000,00</b>	<b>65.048,48</b>	<b>224.725,98</b>	
5 - FUNDEB 40% - 0.1.19		0,00	50.000,00	50.000,00	65.048,48	224.725,98	
Programa: 1.206 - EDUCAÇÃO BÁSICA DE QUALIDADE		0,00	22.327.000,00	24.279.000,00	26.582.990,85	102.164.450,85	
Ação: 1.52 - Construção, reforma e/ou expansão da Rede Escolar de ensino básico		0,00	114.000,00	114.000,00	136.064,70	512.375,23	
<b>320 - 4.4.90.51.00</b>		<b>0,00</b>	<b>104.000,00</b>	<b>104.000,00</b>	<b>135.300,83</b>	<b>467.430,03</b>	
5 - FUNDEB 40% - 0.1.19		0,00	104.000,00	104.000,00	135.300,83	467.430,03	
<b>318 - 4.4.90.61.00</b>		<b>0,00</b>	<b>10.000,00</b>	<b>10.000,00</b>	<b>11.935,50</b>	<b>44.945,20</b>	
5 - FUNDEB 40% - 0.1.19		0,00	10.000,00	10.000,00	11.935,50	44.945,20	
Ação: 1.53 - Aquisição de Veículos, Móveis, Máquinas e Equipamentos destinados a		0,00	100.000,00	100.000,00	119.355,00	449.451,95	
<b>319 - 4.4.90.52.00</b>		<b>0,00</b>	<b>100.000,00</b>	<b>100.000,00</b>	<b>119.355,00</b>	<b>449.451,95</b>	
5 - FUNDEB 40% - 0.1.19		0,00	100.000,00	100.000,00	119.355,00	449.451,95	

### Demonstrativo de Compatibilidade entre o PPA e a LOA

Ação:	Valor global					PPA 2014 - 2017 - Valores em R\$		Total
	2014	2015	2016	2017	2017	2017	2017	
2.109 - Manutenção das atividades do programa BRASIL ALFABETIZADO NO								
<b>321 - 3.3.90.32.00</b>	100.000,00	100.000,00	119.355,00	130.096,95	130.096,95	449.451,95		
5 - FUNDEB 40% - 0.1.19	0,00	0,00	0,00	0,00	0,00	0,00	0,00	
<b>322 - 3.1.90.04.00</b>	8.490.200,00	9.235.000,00	10.068.078,21	10.974.205,22	10.974.205,22	38.767.483,43		
5 - FUNDEB 40% - 0.1.19	0,00	0,00	0,00	0,00	0,00	0,00	0,00	
<b>323 - 3.1.90.11.00</b>	7.000.000,00	7.000.000,00	2.321.700,00	2.530.652,96	2.530.652,96	8.852.352,96		
5 - FUNDEB 40% - 0.1.19	0,00	0,00	0,00	0,00	0,00	0,00	0,00	
21 - Complemento de União - FUNDEB 40% - 0.1.19	3.660.800,00	3.720.800,00	4.369.347,84	4.762.589,15	4.762.589,15	16.513.536,99		
5 - FUNDEB 40% - 0.1.19	0,00	0,00	0,00	0,00	0,00	0,00	0,00	
<b>337 - 3.1.90.13.00</b>	660.800,00	710.000,00	788.697,84	819.680,65	819.680,65	3.025.978,40		
5 - FUNDEB 40% - 0.1.19	0,00	0,00	0,00	0,00	0,00	0,00	0,00	
<b>338 - 3.1.91.13.00</b>	348.000,00	368.000,00	439.226,40	478.756,78	478.756,78	1.653.983,18		
5 - FUNDEB 40% - 0.1.19	0,00	0,00	0,00	0,00	0,00	0,00	0,00	
<b>324 - 3.3.90.14.00</b>	543.000,00	725.800,00	648.097,65	706.426,44	706.426,44	2.623.324,09		
5 - FUNDEB 40% - 0.1.19	0,00	0,00	0,00	0,00	0,00	0,00	0,00	
<b>325 - 3.3.90.30.00</b>	20.000,00	20.000,00	23.871,00	26.019,39	26.019,39	89.890,39		
5 - FUNDEB 40% - 0.1.19	0,00	0,00	0,00	0,00	0,00	0,00	0,00	
<b>326 - 3.3.90.34.00</b>	456.000,00	800.000,00	544.258,80	593.242,09	593.242,09	2.393.500,89		
5 - FUNDEB 40% - 0.1.19	0,00	0,00	0,00	0,00	0,00	0,00	0,00	
<b>327 - 3.3.90.35.00</b>	5.000,00	5.000,00	5.967,75	6.504,85	6.504,85	22.472,60		
5 - FUNDEB 40% - 0.1.19	0,00	0,00	0,00	0,00	0,00	0,00	0,00	
<b>328 - 3.3.90.36.00</b>	202.000,00	202.000,00	241.097,10	262.795,84	262.795,84	907.892,94		
5 - FUNDEB 40% - 0.1.19	0,00	0,00	0,00	0,00	0,00	0,00	0,00	
<b>329 - 3.3.90.39.00</b>	818.000,00	818.000,00	976.323,90	1.064.193,05	1.064.193,05	3.676.516,95		
5 - FUNDEB 40% - 0.1.19	0,00	0,00	0,00	0,00	0,00	0,00	0,00	
<b>330 - 3.3.90.47.00</b>	182.000,00	340.000,00	217.226,10	236.776,45	236.776,45	976.002,95		
5 - FUNDEB 40% - 0.1.19	0,00	0,00	0,00	0,00	0,00	0,00	0,00	
<b>2.162 - Gestão Administrativa FUNDEB 60%</b>	235.400,00	235.400,00	280.961,67	306.248,22	306.248,22	1.058.009,89		
<b>335 - 3.1.90.04.00</b>	13.522.800,00	14.730.000,00	16.140.137,94	17.592.750,35	17.592.750,35	61.985.688,29		
4 - FUNDEB 60% - 0.1.18	0,00	0,00	0,00	0,00	0,00	0,00	0,00	
<b>336 - 3.1.90.11.00</b>	2.000.000,00	2.000.000,00	2.387.100,00	2.601.939,00	2.601.939,00	8.989.039,00		
4 - FUNDEB 60% - 0.1.18	0,00	0,00	0,00	0,00	0,00	0,00	0,00	
<b>21 - Complemento de União - FUNDEB 60% - 0.1.18</b>	8.500.000,00	9.500.000,00	10.145.175,00	11.008.280,75	11.008.280,75	35.203.615,75		
<b>339 - 3.1.90.13.00</b>	991.200,00	1.081.200,00	1.181.046,76	1.280.520,97	1.280.520,97	4.544.987,73		
4 - FUNDEB 60% - 0.1.18	0,00	0,00	0,00	0,00	0,00	0,00	0,00	
<b>340 - 3.1.91.13.00</b>	371.800,00	500.000,00	442.807,05	482.659,68	482.659,68	1.796.466,73		
4 - FUNDEB 60% - 0.1.18	0,00	0,00	0,00	0,00	0,00	0,00	0,00	
<b>365 - Educação Infantil</b>	1.660.600,00	1.648.800,00	1.982.009,13	2.160.389,95	2.160.389,95	7.451.799,08		
5 - FUNDEB 60% - 0.1.18	0,00	0,00	0,00	0,00	0,00	0,00	0,00	
<b>Total</b>	142.000,00	142.000,00	169.484,10	184.737,67	184.737,67	638.221,77		

### Demonstrativo de Compatibilidade entre o PPA e a LOA

		PPA 2014 - 2017 - Valores em R\$					
		Valor global					Total
		2014	2015	2016	2017	2017	Total
Programa:	1206 - EDUCAÇÃO BÁSICA DE QUALIDADE	0,00	106.000,00	106.000,00	126.516,30	137.902,77	476.419,07
Ação:	2.102 - Manutenção do programa de educação básica de qualidade, no Município	0,00	30.000,00	30.000,00	35.806,50	39.029,06	134.835,58
	<b>346 - 3.1.90.04.00</b>	<b>0,00</b>	<b>12.000,00</b>	<b>12.000,00</b>	<b>14.322,60</b>	<b>15.611,63</b>	<b>53.934,23</b>
	4 - FUNDEB 60% - 0.1.18	0,00	12.000,00	12.000,00	14.322,60	15.611,63	53.934,23
	<b>347 - 3.1.90.11.00</b>	<b>0,00</b>	<b>18.000,00</b>	<b>18.000,00</b>	<b>21.483,90</b>	<b>23.417,45</b>	<b>80.901,35</b>
	4 - FUNDEB 60% - 0.1.18	0,00	18.000,00	18.000,00	21.483,90	23.417,45	80.901,35
Ação:	2.161 - Gestão Administrativa FUNDEB 40%	0,00	76.000,00	76.000,00	90.709,80	98.873,69	341.583,49
	<b>341 - 3.1.90.04.00</b>	<b>0,00</b>	<b>10.000,00</b>	<b>10.000,00</b>	<b>11.935,50</b>	<b>13.009,70</b>	<b>44.945,20</b>
	5 - FUNDEB 40% - 0.1.19	0,00	10.000,00	10.000,00	11.935,50	13.009,70	44.945,20
	<b>342 - 3.1.90.11.00</b>	<b>0,00</b>	<b>24.000,00</b>	<b>24.000,00</b>	<b>28.645,20</b>	<b>31.223,27</b>	<b>107.868,47</b>
	5 - FUNDEB 40% - 0.1.19	0,00	24.000,00	24.000,00	28.645,20	31.223,27	107.868,47
	<b>343 - 3.3.90.30.00</b>	<b>0,00</b>	<b>6.000,00</b>	<b>6.000,00</b>	<b>7.161,30</b>	<b>7.805,82</b>	<b>26.967,12</b>
	5 - FUNDEB 40% - 0.1.19	0,00	6.000,00	6.000,00	7.161,30	7.805,82	26.967,12
	<b>344 - 3.3.90.36.00</b>	<b>0,00</b>	<b>12.000,00</b>	<b>12.000,00</b>	<b>14.322,60</b>	<b>15.611,63</b>	<b>53.934,23</b>
	5 - FUNDEB 40% - 0.1.19	0,00	12.000,00	12.000,00	14.322,60	15.611,63	53.934,23
	<b>345 - 3.3.90.39.00</b>	<b>0,00</b>	<b>24.000,00</b>	<b>24.000,00</b>	<b>28.645,20</b>	<b>31.223,27</b>	<b>107.868,47</b>
	5 - FUNDEB 40% - 0.1.19	0,00	24.000,00	24.000,00	28.645,20	31.223,27	107.868,47
Programa:	1209 - PROINFÂNCIA	0,00	36.000,00	36.000,00	42.967,80	46.834,90	161.802,70
Ação:	1.54 - Construção, reforma e/ou ampliação de imóveis, instalações para educação	0,00	36.000,00	36.000,00	42.967,80	46.834,90	161.802,70
	<b>348 - 4.4.90.51.00</b>	<b>0,00</b>	<b>36.000,00</b>	<b>36.000,00</b>	<b>42.967,80</b>	<b>46.834,90</b>	<b>161.802,70</b>
	5 - FUNDEB 40% - 0.1.19	0,00	36.000,00	36.000,00	42.967,80	46.834,90	161.802,70
Subfunção:	368 - Educação de Jovens e Adultos	0,00	845.000,00	39.000,00	46.548,45	50.737,83	981.286,28
Programa:	1206 - EDUCAÇÃO BÁSICA DE QUALIDADE	0,00	845.000,00	39.000,00	46.548,45	50.737,83	981.286,28
Ação:	2.161 - Gestão Administrativa FUNDEB 40%	0,00	833.000,00	27.000,00	32.225,85	35.126,19	927.352,04
	<b>349 - 3.1.90.04.00</b>	<b>0,00</b>	<b>6.000,00</b>	<b>6.000,00</b>	<b>7.161,30</b>	<b>7.805,82</b>	<b>26.967,12</b>
	5 - FUNDEB 40% - 0.1.19	0,00	6.000,00	6.000,00	7.161,30	7.805,82	26.967,12
	<b>350 - 3.1.90.11.00</b>	<b>0,00</b>	<b>5.000,00</b>	<b>5.000,00</b>	<b>5.967,75</b>	<b>6.504,85</b>	<b>22.472,60</b>
	5 - FUNDEB 40% - 0.1.19	0,00	5.000,00	5.000,00	5.967,75	6.504,85	22.472,60
	<b>351 - 3.3.90.30.00</b>	<b>0,00</b>	<b>6.000,00</b>	<b>6.000,00</b>	<b>7.161,30</b>	<b>7.805,82</b>	<b>26.967,12</b>
	5 - FUNDEB 40% - 0.1.19	0,00	6.000,00	6.000,00	7.161,30	7.805,82	26.967,12
	<b>352 - 3.3.90.36.00</b>	<b>0,00</b>	<b>811.000,00</b>	<b>5.000,00</b>	<b>5.967,75</b>	<b>6.504,85</b>	<b>828.472,60</b>
	1 - Recursos próprios - 0.1.09	0,00	811.000,00	5.000,00	5.967,75	6.504,85	828.472,60
	5 - FUNDEB 40% - 0.1.19	0,00	806.000,00	0,00	0,00	0,00	806.000,00
	<b>353 - 3.3.90.39.00</b>	<b>0,00</b>	<b>5.000,00</b>	<b>5.000,00</b>	<b>5.967,75</b>	<b>6.504,85</b>	<b>22.472,60</b>
	5 - FUNDEB 40% - 0.1.19	0,00	5.000,00	5.000,00	5.967,75	6.504,85	22.472,60
Ação:	2.162 - Gestão Administrativa FUNDEB 60%	0,00	12.000,00	12.000,00	14.322,60	15.611,64	53.934,24
	<b>354 - 3.1.90.04.00</b>	<b>0,00</b>	<b>6.000,00</b>	<b>6.000,00</b>	<b>7.161,30</b>	<b>7.805,82</b>	<b>26.967,12</b>
	4 - FUNDEB 60% - 0.1.18	0,00	6.000,00	6.000,00	7.161,30	7.805,82	26.967,12



### Demonstrativo de Compatibilidade entre o PPA e LOA

		PPA 2014 - 2017 - Valores em R\$					Total
		2014	2015	2016	2017		
Valor global							
<b>355 - 3.1.90.11.00</b>		<b>0,00</b>	<b>6.000,00</b>	<b>6.000,00</b>	<b>7.805,82</b>	<b>7.805,82</b>	<b>26.967,12</b>
4 - FUNDES 60% - 0.1.18		0,00	6.000,00	6.000,00	7.805,82	7.805,82	26.967,12
<b>Unidade Orçamentária: 16001 - GABINETE DO SECRETÁRIO</b>		<b>0,00</b>	<b>866.000,00</b>	<b>502.484,55</b>	<b>547.708,16</b>	<b>547.708,16</b>	<b>2.337.192,71</b>
Função: 4 - Administração		0,00	866.000,00	502.484,55	547.708,16	547.708,16	2.337.192,71
Subfunção: 122 - Administração Geral		0,00	866.000,00	502.484,55	547.708,16	547.708,16	2.337.192,71
Programa: 1501 - GESTÃO ADMINISTRATIVA DA SECRETARIA DE INFRAESTRUTURA		0,00	866.000,00	502.484,55	547.708,16	547.708,16	2.337.192,71
Ação: 1.62 - Reequipamento da Administração: Aquisição de móveis, máquinas e		0,00	10.000,00	5.967,75	6.504,85	6.504,85	27.472,60
<b>356 - 4.4.90.52.00</b>		<b>0,00</b>	<b>10.000,00</b>	<b>5.967,75</b>	<b>6.504,85</b>	<b>6.504,85</b>	<b>27.472,60</b>
1 - Recursos Próprios - 0.1.00		0,00	10.000,00	5.967,75	6.504,85	6.504,85	27.472,60
Ação: 2.170 - Manutenção das ações vinculadas ao programa de gestão da secretaria de		0,00	416.000,00	496.516,80	541.203,31	541.203,31	2.309.720,11
<b>357 - 3.1.90.11.00</b>		<b>0,00</b>	<b>263.000,00</b>	<b>350.000,00</b>	<b>342.154,98</b>	<b>342.154,98</b>	<b>1.269.058,63</b>
1 - Recursos Próprios - 0.1.00		0,00	263.000,00	350.000,00	342.154,98	342.154,98	1.269.058,63
<b>358 - 3.3.90.14.00</b>		<b>0,00</b>	<b>8.000,00</b>	<b>8.000,00</b>	<b>9.548,40</b>	<b>10.407,76</b>	<b>35.956,16</b>
1 - Recursos Próprios - 0.1.00		0,00	8.000,00	8.000,00	9.548,40	10.407,76	35.956,16
<b>359 - 3.3.90.30.00</b>		<b>0,00</b>	<b>42.000,00</b>	<b>170.000,00</b>	<b>50.129,10</b>	<b>54.640,72</b>	<b>316.769,82</b>
1 - Recursos Próprios - 0.1.00		0,00	42.000,00	170.000,00	50.129,10	54.640,72	316.769,82
<b>360 - 3.3.90.36.00</b>		<b>0,00</b>	<b>73.000,00</b>	<b>218.000,00</b>	<b>87.129,15</b>	<b>94.970,77</b>	<b>473.099,92</b>
1 - Recursos Próprios - 0.1.00		0,00	73.000,00	218.000,00	87.129,15	94.970,77	473.099,92
<b>361 - 3.3.90.39.00</b>		<b>0,00</b>	<b>30.000,00</b>	<b>110.000,00</b>	<b>35.806,50</b>	<b>39.029,08</b>	<b>214.835,58</b>
1 - Recursos Próprios - 0.1.00		0,00	30.000,00	110.000,00	35.806,50	39.029,08	214.835,58
<b>Unidade Orçamentária: 16002 - DEPARTAMENTO DE SERVIÇOS URBANOS</b>		<b>0,00</b>	<b>6.892.000,00</b>	<b>4.505.513,04</b>	<b>4.911.009,23</b>	<b>4.911.009,23</b>	<b>19.992.082,27</b>
Função: 15 - Urbanismo		0,00	6.892.000,00	4.505.513,04	4.911.009,23	4.911.009,23	19.992.082,27
Subfunção: 452 - Serviços Urbanos		0,00	6.892.000,00	4.505.513,04	4.911.009,23	4.911.009,23	19.992.082,27
Programa: 1501 - GESTÃO ADMINISTRATIVA DA SECRETARIA DE INFRAESTRUTURA		0,00	6.892.000,00	4.505.513,04	4.911.009,23	4.911.009,23	19.992.082,27
Ação: 1.62 - Reequipamento da Administração: Aquisição de móveis, máquinas e		0,00	100.000,00	14.522,60	15.612,63	15.612,63	61.934,21
<b>362 - 4.4.90.52.00</b>		<b>0,00</b>	<b>100.000,00</b>	<b>14.522,60</b>	<b>15.612,63</b>	<b>15.612,63</b>	<b>61.934,21</b>
1 - Recursos Próprios - 0.1.00		0,00	100.000,00	14.522,60	15.612,63	15.612,63	61.934,21
17 - Outros Convênios - 0.1.24		0,00	200.000,00	46.548,45	30.737,81	30.737,81	336.386,26
Ação: 2.170 - Manutenção das ações vinculadas ao programa de gestão da secretaria de		0,00	1.410.000,00	2.304.000,00	1.682.905,50	1.834.367,01	7.231.272,51
<b>363 - 3.1.90.04.00</b>		<b>0,00</b>	<b>250.000,00</b>	<b>250.000,00</b>	<b>298.387,50</b>	<b>325.242,38</b>	<b>1.123.629,88</b>
1 - Recursos Próprios - 0.1.00		0,00	250.000,00	250.000,00	298.387,50	325.242,38	1.123.629,88
<b>364 - 3.1.90.11.00</b>		<b>0,00</b>	<b>780.000,00</b>	<b>1.020.000,00</b>	<b>930.969,00</b>	<b>1.014.756,21</b>	<b>3.745.725,21</b>
1 - Recursos Próprios - 0.1.00		0,00	780.000,00	1.020.000,00	930.969,00	1.014.756,21	3.745.725,21
<b>365 - 3.3.90.14.00</b>		<b>0,00</b>	<b>4.000,00</b>	<b>4.000,00</b>	<b>4.774,20</b>	<b>5.203,88</b>	<b>17.978,08</b>
1 - Recursos Próprios - 0.1.00		0,00	4.000,00	4.000,00	4.774,20	5.203,88	17.978,08
<b>366 - 3.3.90.30.00</b>		<b>0,00</b>	<b>280.000,00</b>	<b>400.000,00</b>	<b>334.194,00</b>	<b>364.271,46</b>	<b>1.378.465,46</b>
1 - Recursos Próprios - 0.1.00		0,00	280.000,00	400.000,00	334.194,00	364.271,46	1.378.465,46
<b>367 - 3.3.90.36.00</b>		<b>0,00</b>	<b>90.000,00</b>	<b>180.000,00</b>	<b>107.419,50</b>	<b>117.087,26</b>	<b>494.506,76</b>
1 - Recursos Próprios - 0.1.00		0,00	90.000,00	180.000,00	107.419,50	117.087,26	494.506,76

### Demostriativo de Compatibilidade entre o PPA e a LOA

		PPA 2014 - 2017 - Valores em R\$					Total
		2014	2015	2016	2017		
1 - Recursos Próprios - 0.1.00		0,00	180.000,00	887.419,50	117.887,26	470.967,12	
<b>368 - 3.3.90.39.00</b>		<b>6.000,00</b>	<b>450.000,00</b>	<b>7.161,30</b>	<b>7.805,82</b>	<b>470.967,12</b>	
1 - Recursos Próprios - 0.1.00		0,00	450.000,00	7.161,30	7.805,82	470.967,12	
2.171 - Realização das ações de Utilidade Pública		0,00	36.000,00	47.967,80	46.834,90	161.802,70	
<b>383 - 3.3.90.30.00</b>		<b>3.000,00</b>	<b>3.000,00</b>	<b>3.580,65</b>	<b>3.902,91</b>	<b>13.483,56</b>	
1 - Recursos Próprios - 0.1.00		0,00	3.000,00	3.580,65	3.902,91	13.483,56	
<b>384 - 3.3.90.36.00</b>		<b>3.000,00</b>	<b>3.000,00</b>	<b>3.580,65</b>	<b>3.902,91</b>	<b>13.483,56</b>	
1 - Recursos Próprios - 0.1.00		0,00	3.000,00	3.580,65	3.902,91	13.483,56	
<b>385 - 3.3.90.39.00</b>		<b>30.000,00</b>	<b>30.000,00</b>	<b>35.806,50</b>	<b>39.029,08</b>	<b>134.835,58</b>	
1 - Recursos Próprios - 0.1.00		0,00	30.000,00	35.806,50	39.029,08	134.835,58	
Programa: 1502 - PRAÇA PARA TODOS		0,00	92.000,00	109.806,60	119.689,19	700.495,79	
Ação: 2.172 - Manutenção das ações vinculadas ao Programa Praça, Parques, Jardins e		0,00	92.000,00	109.806,60	119.689,19	700.495,79	
<b>379 - 3.1.90.11.00</b>		<b>60.000,00</b>	<b>60.000,00</b>	<b>71.613,00</b>	<b>78.058,17</b>	<b>269.671,17</b>	
1 - Recursos Próprios - 0.1.00		0,00	60.000,00	71.613,00	78.058,17	269.671,17	
<b>380 - 3.3.90.30.00</b>		<b>1.000,00</b>	<b>285.000,00</b>	<b>1.193,55</b>	<b>1.300,97</b>	<b>288.494,52</b>	
1 - Recursos Próprios - 0.1.00		0,00	1.000,00	1.193,55	1.300,97	288.494,52	
<b>381 - 3.3.90.36.00</b>		<b>17.000,00</b>	<b>17.000,00</b>	<b>20.290,35</b>	<b>22.116,48</b>	<b>76.406,83</b>	
1 - Recursos Próprios - 0.1.00		0,00	17.000,00	20.290,35	22.116,48	76.406,83	
<b>382 - 3.3.90.39.00</b>		<b>14.000,00</b>	<b>17.000,00</b>	<b>16.709,70</b>	<b>18.213,57</b>	<b>65.923,27</b>	
1 - Recursos Próprios - 0.1.00		0,00	14.000,00	16.709,70	18.213,57	65.923,27	
Programa: 1503 - CIDADIA LIMPÇA		0,00	1.235.560,00	1.474.702,64	1.607.425,89	7.200.688,53	
Ação: 2.173 - Manutenção das ações vinculadas ao programa cidade limpa		0,00	1.235.560,00	1.474.702,64	1.607.425,89	7.200.688,53	
<b>369 - 3.1.90.04.00</b>		<b>6.000,00</b>	<b>6.000,00</b>	<b>7.161,30</b>	<b>7.805,82</b>	<b>26.967,12</b>	
1 - Recursos Próprios - 0.1.00		0,00	6.000,00	7.161,30	7.805,82	26.967,12	
<b>370 - 3.1.90.11.00</b>		<b>6.000,00</b>	<b>6.000,00</b>	<b>7.161,30</b>	<b>7.805,82</b>	<b>26.967,12</b>	
1 - Recursos Próprios - 0.1.00		0,00	6.000,00	7.161,30	7.805,82	26.967,12	
<b>371 - 3.3.90.30.00</b>		<b>130.560,00</b>	<b>430.000,00</b>	<b>155.829,89</b>	<b>169.854,58</b>	<b>886.244,47</b>	
1 - Recursos Próprios - 0.1.00		0,00	130.560,00	155.829,89	169.854,58	886.244,47	
<b>372 - 3.3.90.36.00</b>		<b>87.000,00</b>	<b>435.000,00</b>	<b>103.838,85</b>	<b>113.184,35</b>	<b>739.023,20</b>	
1 - Recursos Próprios - 0.1.00		0,00	87.000,00	103.838,85	113.184,35	739.023,20	
<b>373 - 3.3.90.37.00</b>		<b>6.000,00</b>	<b>6.000,00</b>	<b>7.161,30</b>	<b>7.805,82</b>	<b>26.967,12</b>	
1 - Recursos Próprios - 0.1.00		0,00	6.000,00	7.161,30	7.805,82	26.967,12	
<b>374 - 3.3.90.39.00</b>		<b>1.000.000,00</b>	<b>2.000.000,00</b>	<b>1.193.550,00</b>	<b>1.300.969,50</b>	<b>5.494.519,50</b>	
1 - Recursos Próprios - 0.1.00		0,00	1.000.000,00	1.193.550,00	1.300.969,50	5.494.519,50	
Programa: 2501 - ELETRIFICAÇÃO RURAL E ILUMINAÇÃO PÚBLICA		0,00	59.000,00	179.419,45	195.567,20	623.986,65	
Ação: 2.149 - Manutenção das ações vinculadas ao Programa de Eletificação Rural e		0,00	59.000,00	179.419,45	195.567,20	623.986,65	
<b>375 - 3.1.90.11.00</b>		<b>20.000,00</b>	<b>20.000,00</b>	<b>23.871,00</b>	<b>26.019,39</b>	<b>89.890,39</b>	
1 - Recursos Próprios - 0.1.00		0,00	20.000,00	23.871,00	26.019,39	89.890,39	

**Demonstrativo de Compatibilidade entre o PPA e a LOA**

		PPA 2014 - 2017 - Valores em R\$				Total
		2014	2015	2016	2017	
<b>376 - 3.3.90.30.00</b>		<b>18.000,00</b>	<b>35.000,00</b>	<b>21.483,90</b>	<b>23.417,45</b>	<b>97.901,35</b>
1 - Recursos Próprios - 0.1.00		18.000,00	35.000,00	21.483,90	23.417,45	97.901,35
<b>377 - 3.3.90.36.00</b>		<b>21.000,00</b>	<b>35.000,00</b>	<b>25.064,55</b>	<b>27.320,36</b>	<b>108.384,91</b>
1 - Recursos Próprios - 0.1.00		21.000,00	35.000,00	25.064,55	27.320,36	108.384,91
<b>378 - 3.3.90.39.00</b>		<b>0,00</b>	<b>100.000,00</b>	<b>109.000,00</b>	<b>118.810,00</b>	<b>327.810,00</b>
1 - Recursos Próprios - 0.1.00		0,00	100.000,00	109.000,00	118.810,00	327.810,00
Função:	18 - Gestão Ambiental	0,00	0,00	0,00	0,00	0,00
Subfunção:	541 - Preservação e Conservação Ambiental	0,00	800.000,00	800.000,00	954.840,00	3.595.615,60
Programa:	1801 - PRESERVAÇÃO E CONSERVAÇÃO AMBIENTAL	0,00	800.000,00	800.000,00	954.840,00	3.595.615,60
Ação:	1.77 - Aquisição de móveis, máquinas e equipamentos diversos inclusive para	0,00	800.000,00	800.000,00	954.840,00	3.595.615,60
	730 - 4.4.90.52.00	0,00	200.000,00	200.000,00	238.710,00	898.903,90
	17 - Outros Convênios - 0.1.24	0,00	200.000,00	200.000,00	238.710,00	898.903,90
Ação:	1.118 - Implantação de Parque Ecológico Urbano as Margens do Rio Ipojuca	0,00	600.000,00	600.000,00	716.130,00	2.696.711,70
	731 - 4.4.90.51.00	0,00	600.000,00	600.000,00	716.130,00	2.696.711,70
	17 - Outros Convênios - 0.1.24	0,00	600.000,00	600.000,00	716.130,00	2.696.711,70
<b>Unidade Orçamentária: 16003 - DEPARTAMENTO DE INFRA-ESTRUTURA</b>		<b>8.082.000,00</b>	<b>8.255.000,00</b>	<b>9.646.271,10</b>	<b>10.514.435,45</b>	<b>36.497.706,55</b>
Função:	4 - Administração	0,00	24.000,00	24.000,00	28.645,20	107.868,46
Subfunção:	122 - Administração Geral	0,00	24.000,00	24.000,00	28.645,20	107.868,46
Programa:	407 - APERFEIÇOAMENTO E MODERNIZAÇÃO ADMINISTRATIVA MUNICIPAL	0,00	12.000,00	12.000,00	14.322,60	53.934,23
Ação:	1.124 - Construção, reforma e/ou ampliações de Prédios e Espaços Públicos	0,00	12.000,00	12.000,00	14.322,60	53.934,23
	392 - 4.4.90.51.00	0,00	12.000,00	12.000,00	14.322,60	53.934,23
	1 - Recursos Próprios - 0.1.00	0,00	12.000,00	12.000,00	14.322,60	53.934,23
Programa:	1501 - GESTÃO ADMINISTRATIVA DA SECRETARIA DE INFRAESTRUTURA	12.000,00	12.000,00	14.322,60	15.611,63	53.934,23
Ação:	1.63 - Execução de pequenas obras e instalações para melhorar o funcionamento	12.000,00	12.000,00	14.322,60	15.611,63	53.934,23
	386 - 4.4.90.51.00	12.000,00	12.000,00	14.322,60	15.611,63	53.934,23
	1 - Recursos Próprios - 0.1.00	12.000,00	12.000,00	14.322,60	15.611,63	53.934,23
Função:	8 - Assistência Social	0,00	221.000,00	221.000,00	263.774,55	993.288,81
Subfunção:	243 - Assistência à Criança e ao Adolescente	0,00	221.000,00	221.000,00	263.774,55	993.288,81
Programa:	1209 - PROINFÂNCIA	0,00	221.000,00	221.000,00	263.774,55	993.288,81
Ação:	1.54 - Construção, reforma e/ou ampliação de imóveis, instalações para educação	0,00	221.000,00	221.000,00	263.774,55	993.288,81
	387 - 4.4.90.51.00	0,00	221.000,00	221.000,00	263.774,55	993.288,81
	1 - Recursos Próprios - 0.1.00	0,00	221.000,00	221.000,00	263.774,55	993.288,81
	17 - Outros Convênios - 0.1.24	0,00	100.000,00	100.000,00	119.355,00	449.451,95
Função:	12 - Educação	0,00	121.000,00	121.000,00	144.418,35	513.836,86
Subfunção:	365 - Educação Infantil	0,00	12.000,00	12.000,00	14.322,60	53.934,23
Programa:	1209 - PROINFÂNCIA	0,00	12.000,00	12.000,00	14.322,60	53.934,23
Ação:	1.54 - Construção, reforma e/ou ampliação de imóveis, instalações para educação	0,00	12.000,00	12.000,00	14.322,60	53.934,23
	390 - 4.4.90.51.00	0,00	12.000,00	12.000,00	14.322,60	53.934,23

### Demonstrativo de Compatibilidade entre o PPA e a LOA

		PPA 2014 - 2017 - Valores em R\$					
		2014	2015	2016	2017	Total	
		0,00	37.000,00	14.322,60	15.611,63	78.934,23	
Função:	13 - Cultura						
Subfunção:	391 - Patrimônio Histórico, Artístico e Arqueológico						
Programa:	1301 - REVITALIZAÇÃO DO PATRIMÔNIO HISTÓRICO						
Ação:	1.58 - Execução de obras de restauração dos imóveis pertencentes ao patrimônio						
	<b>388 - 4.4.90.51.00</b>						
		0,00	12.000,00	14.322,60	15.611,63	53.934,23	
Subfunção:	392 - Difusão Cultural						
Programa:	1302 - AÇÕES CULTURAIS						
Ação:	1.59 - Construção, reforma e/ou ampliação de imóveis destinados ao funcionamento						
	<b>391 - 4.4.90.51.00</b>						
		0,00	24.000,00	42.967,80	46.834,90	161.802,70	
Função:	15 - Urbanismo						
Subfunção:	122 - Administração Geral						
Programa:	1501 - GESTÃO ADMINISTRATIVA DA SECRETARIA DE INFRAESTRUTURA						
Ação:	1.62 - Reequipamento da Administração: Aquisição de móveis, máquinas e						
	<b>398 - 4.4.90.52.00</b>						
		0,00	12.000,00	28.645,20	31.223,27	107.868,47	
Função:	1504 - INFRAESTRUTURA URBANA						
Ação:	1.69 - Construção, reforma e/ou ampliação de comitênis						
	<b>402 - 4.4.90.51.00</b>						
		0,00	24.000,00	28.645,20	31.223,27	107.868,47	
Função:	1.74 - Execução de obras estruturadoras na sede e zona rural do município,						
	<b>400 - 4.4.90.51.00</b>						
		0,00	24.000,00	28.645,20	31.223,27	107.868,47	
Subfunção:	451 - Infra-Estrutura Urbana						
Programa:	1502 - PRAÇA PARA TODOS						
Ação:	1.64 - Construção, reforma e/ou ampliação de praças, parques municipais, jardins,						
	<b>393 - 4.4.90.51.00</b>						
		0,00	60.000,00	71.613,00	78.896,17	289.671,17	
Programa:	1504 - INFRAESTRUTURA URBANA						
Ação:	1.67 - Construção, reforma de Banheiros e Sanitários Públicos, Prévias Higiênicas e						
	<b>394 - 4.4.90.51.00</b>						
		0,00	22.000,00	26.258,10	28.621,33	98.879,43	
Programa:	1504 - INFRAESTRUTURA URBANA						
Ação:	1.67 - Construção, reforma de Banheiros e Sanitários Públicos, Prévias Higiênicas e						
	<b>394 - 4.4.90.51.00</b>						
		0,00	22.000,00	26.258,10	28.621,33	98.879,43	
Programa:	1504 - INFRAESTRUTURA URBANA						
Ação:	1.67 - Construção, reforma de Banheiros e Sanitários Públicos, Prévias Higiênicas e						
	<b>394 - 4.4.90.51.00</b>						
		0,00	22.000,00	26.258,10	28.621,33	98.879,43	

### Demonstrativo de Compatibilidade entre o PPA e a LOA

		Valor global				PPA 2014 - 2017 - Valores em R\$	
		2014	2015	2016	2017	Total	
Subfunção:	452 - Serviços Urbanos	0,00	3.604.000,00	2.254.000,00	4.301.554,20	4.688.694,08	14.848.248,28
Programa:	1504 - INFRAESTRUTURA URBANA	0,00	3.604.000,00	2.254.000,00	4.301.554,20	4.688.694,08	14.848.248,28
Ação:	1.68 - Pavimentação de vias públicas, com paralelepípedos graníticos, revestimento	0,00	12.000,00	12.000,00	14.322,60	15.611,63	53.934,23
	<b>396 - 4.4.90.51.00</b>	<b>0,00</b>	<b>12.000,00</b>	<b>12.000,00</b>	<b>14.322,60</b>	<b>15.611,63</b>	<b>53.934,23</b>
Ação:	1 - Recursos Próprios - 0.1.00	0,00	12.000,00	12.000,00	14.322,60	15.611,63	53.934,23
	<b>395 - 4.4.90.51.00</b>	<b>0,00</b>	<b>62.000,00</b>	<b>62.000,00</b>	<b>74.000,10</b>	<b>80.660,11</b>	<b>278.660,21</b>
	1 - Recursos Próprios - 0.1.00	0,00	62.000,00	62.000,00	74.000,10	80.660,11	278.660,21
	17 - Outros Correntes - 0.1.24	0,00	12.000,00	12.000,00	34.322,60	15.611,63	53.394,23
Ação:	1.71 - Construção, reforma ou ampliação de muros de arrimos, rampas, escadarias	0,00	50.000,00	50.000,00	59.072,50	65.048,48	224.725,98
	<b>397 - 4.4.90.51.00</b>	<b>0,00</b>	<b>3.530.000,00</b>	<b>2.180.000,00</b>	<b>4.213.231,50</b>	<b>4.592.422,34</b>	<b>14.515.653,84</b>
	1 - Recursos Próprios - 0.1.00	0,00	3.530.000,00	2.180.000,00	4.213.231,50	4.592.422,34	14.515.653,84
	17 - Outros Correntes - 0.1.24	0,00	2.000.000,00	500.000,00	2.387.100,00	2.401.039,00	7.480.039,00
Função:	16 - Habitação	0,00	1.530.000,00	1.680.000,00	1.826.131,50	1.996.481,34	7.026.514,84
Subfunção:	481 - Habitação Rural	0,00	683.000,00	683.000,00	815.194,65	888.562,17	3.069.756,82
Programa:	1601 - MINHA CASA EM BEZERROS	0,00	683.000,00	683.000,00	815.194,65	888.562,17	3.069.756,82
Ação:	1.45 - Execução do Projeto Minha Casa em Bezerros	0,00	683.000,00	683.000,00	815.194,65	888.562,17	3.069.756,82
	<b>410 - 4.4.90.51.00</b>	<b>0,00</b>	<b>683.000,00</b>	<b>683.000,00</b>	<b>815.194,65</b>	<b>888.562,17</b>	<b>3.069.756,82</b>
	1 - Recursos Próprios - 0.1.08	0,00	683.000,00	683.000,00	815.194,65	888.562,17	3.069.756,82
	17 - Outros Correntes - 0.1.24	0,00	83.000,00	83.000,00	95.984,55	107.980,47	372.945,12
Função:	17 - Saneamento	0,00	600.000,00	600.000,00	716.116,90	786.581,70	2.696.711,79
Subfunção:	511 - Saneamento Básico Rural	0,00	108.000,00	108.000,00	128.903,40	140.504,70	485.408,10
Programa:	1701 - SANEAMENTO URBANO	0,00	54.000,00	54.000,00	64.451,70	70.252,35	242.704,05
Ação:	1.75 - Implantação de projetos de saneamento urbano, incluindo drenagem, redes	0,00	54.000,00	54.000,00	64.451,70	70.252,35	242.704,05
	<b>413 - 4.4.90.51.00</b>	<b>0,00</b>	<b>54.000,00</b>	<b>54.000,00</b>	<b>64.451,70</b>	<b>70.252,35</b>	<b>242.704,05</b>
	1 - Recursos Próprios - 0.1.00	0,00	54.000,00	54.000,00	64.451,70	70.252,35	242.704,05
Subfunção:	512 - Saneamento Básico Urbano	0,00	54.000,00	54.000,00	64.451,70	70.252,35	242.704,05
Programa:	1701 - SANEAMENTO URBANO	0,00	54.000,00	54.000,00	64.451,70	70.252,35	242.704,05
Ação:	1.75 - Implantação de projetos de saneamento urbano, incluindo drenagem, redes	0,00	54.000,00	54.000,00	64.451,70	70.252,35	242.704,05
	<b>412 - 4.4.90.51.00</b>	<b>0,00</b>	<b>54.000,00</b>	<b>54.000,00</b>	<b>64.451,70</b>	<b>70.252,35</b>	<b>242.704,05</b>
	1 - Recursos Próprios - 0.1.00	0,00	54.000,00	54.000,00	64.451,70	70.252,35	242.704,05
Função:	18 - Gestão Ambiental	0,00	585.000,00	585.000,00	698.226,75	761.067,15	2.629.293,90
Subfunção:	451 - Infra-Estrutura Urbana	0,00	119.000,00	119.000,00	142.032,45	154.815,37	534.847,82
Programa:	1802 - RECICLAGEM E TRATAMENTO DE RESÍDUOS SÓLIDOS	0,00	119.000,00	119.000,00	142.032,45	154.815,37	534.847,82
Ação:	1.79 - Desapropriação de imóveis, construção de atarô sanitário, biodigestores,	0,00	119.000,00	119.000,00	142.032,45	154.815,37	534.847,82
	<b>401 - 4.4.90.51.00</b>	<b>0,00</b>	<b>95.000,00</b>	<b>95.000,00</b>	<b>113.387,25</b>	<b>123.592,10</b>	<b>426.979,35</b>
	1 - Recursos Próprios - 0.1.00	0,00	95.000,00	95.000,00	113.387,25	123.592,10	426.979,35
	<b>399 - 4.4.90.61.00</b>	<b>0,00</b>	<b>24.000,00</b>	<b>24.000,00</b>	<b>28.645,20</b>	<b>31.223,27</b>	<b>107.868,47</b>
	1 - Recursos Próprios - 0.1.00	0,00	24.000,00	24.000,00	28.645,20	31.223,27	107.868,47

### Demonstrativo de Compatibilidade entre o PPA e a LOA

		PPA 2014 - 2017 - Valores em R\$				
		2014	2015	2016	2017	Total
Subfunção:	1 - Recursos Próprios - 0.1.00	0,00	24.000,00	28.645,20	31.223,27	107.868,47
Programa:	541 - Preservação e Conservação Ambiental	0,00	466.000,00	466.000,00	556.194,30	2.094.446,08
Ação:	1801 - PRESERVAÇÃO E CONSERVAÇÃO AMBIENTAL	0,00	12.000,00	12.000,00	14.322,60	53.934,23
	1.78 - Recuperação ambiental das Margens do Rio Ipojuca	0,00	12.000,00	12.000,00	14.322,60	53.934,23
	<b>415 - 4.4.90.51.00</b>	<b>0,00</b>	<b>12.000,00</b>	<b>12.000,00</b>	<b>14.322,60</b>	<b>53.934,23</b>
	2 - Recursos Próprios - 0.1.08	0,00	12.000,00	12.000,00	14.322,60	53.934,23
Programa:	1802 - RECICLAGEM E TRATAMENTO DE RESÍDUOS SÓLIDOS	0,00	454.000,00	454.000,00	541.871,70	2.040.511,85
Ação:	1.80 - Aquisição de equipamentos para aterro sanitário, usina de compostagem e	0,00	12.000,00	12.000,00	14.322,60	53.934,23
	<b>411 - 4.4.90.52.00</b>	<b>0,00</b>	<b>12.000,00</b>	<b>12.000,00</b>	<b>14.322,60</b>	<b>53.934,23</b>
	3 - Recursos Próprios - 0.1.09	0,00	12.000,00	12.000,00	14.322,60	53.934,23
Ação:	1.123 - Construção, reforma de Banheiros e Sanitários Públicos, Privadas Higiênicas	0,00	442.000,00	442.000,00	527.549,10	1.986.577,62
	<b>414 - 4.4.90.51.00</b>	<b>0,00</b>	<b>442.000,00</b>	<b>442.000,00</b>	<b>527.549,10</b>	<b>1.986.577,62</b>
	4 - Recursos Próprios - 0.1.00	0,00	442.000,00	442.000,00	527.549,10	1.986.577,62
	17 - Outros Correntes - 0.1.14	0,00	18.000,00	18.000,00	21.483,56	86.903,35
Função:	20 - Agricultura	0,00	434.000,00	434.000,00	506.065,20	1.909.670,27
Subfunção:	605 - Abastecimento	0,00	2.270.000,00	3.671.000,00	2.709.358,50	2.953.200,75
Programa:	2006 - ABASTECIMENTO DE QUALIDADE	0,00	2.246.000,00	3.647.000,00	2.680.713,30	11.603.559,25
Ação:	1.04 - Construção, reforma e/ou ampliação de açougues, mercados, centros de	0,00	2.246.000,00	3.647.000,00	2.680.713,30	11.495.690,79
	<b>417 - 4.4.90.51.00</b>	<b>0,00</b>	<b>517.000,00</b>	<b>517.000,00</b>	<b>617.065,35</b>	<b>2.323.666,58</b>
	3 - Recursos Próprios - 0.1.00	0,00	517.000,00	517.000,00	617.065,35	2.323.666,58
	17 - Outros Correntes - 3.1.14	0,00	12.000,00	12.000,00	14.322,60	53.934,23
Ação:	2.169 - Manutenção das Ações da Unidade Mercado e Açougues	0,00	505.000,00	505.000,00	602.742,78	656.989,60
	<b>404 - 3.1.90.04.00</b>	<b>0,00</b>	<b>1.779.000,00</b>	<b>3.130.000,00</b>	<b>2.063.647,95</b>	<b>9.172.024,21</b>
	1 - Recursos Próprios - 0.1.00	0,00	45.000,00	581.000,00	53.709,75	738.253,38
Ação:	405 - 3.1.90.11.00	0,00	45.000,00	581.000,00	53.709,75	738.253,38
	1 - Recursos Próprios - 0.1.00	0,00	591.000,00	835.000,00	705.388,05	2.900.261,02
Ação:	406 - 3.3.90.14.00	0,00	591.000,00	835.000,00	705.388,05	2.900.261,02
	1 - Recursos Próprios - 0.1.00	0,00	4.000,00	4.000,00	4.774,20	17.978,08
Ação:	407 - 3.3.90.30.00	0,00	4.000,00	4.000,00	4.774,20	17.978,08
	1 - Recursos Próprios - 0.1.00	0,00	272.000,00	472.000,00	324.645,60	1.422.509,30
Ação:	408 - 3.3.90.36.00	0,00	272.000,00	472.000,00	324.645,60	1.422.509,30
	1 - Recursos Próprios - 0.1.00	0,00	478.000,00	508.000,00	570.516,90	2.178.380,32
Ação:	409 - 3.3.90.39.00	0,00	478.000,00	508.000,00	570.516,90	2.178.380,32
	1 - Recursos Próprios - 0.1.00	0,00	339.000,00	730.000,00	404.613,45	1.914.642,11
Subfunção:	606 - Extensão Rural	0,00	376.000,00	730.000,00	494.813,45	1.914.642,11
Programa:	2003 - PRODUÇÃO E DISTRIBUIÇÃO DE SEMENTES E MUDAS	0,00	24.000,00	24.000,00	28.645,20	107.868,46
Ação:	1.87 - Construção, reforma e/ou ampliação de imóveis, instalações	0,00	24.000,00	24.000,00	28.645,20	107.868,46
	<b>416 - 4.4.90.51.00</b>	<b>0,00</b>	<b>24.000,00</b>	<b>24.000,00</b>	<b>28.645,20</b>	<b>107.868,46</b>
	2 - Recursos Próprios - 0.1.00	0,00	24.000,00	24.000,00	28.645,20	107.868,46

## Demonstrativo de Compatibilidade entre o PPA e a LOA

		PPA 2014 - 2017 - Valores em R\$				
		2014	2015	2016	2017	Total
<b>1 - Recursos Próprios - 0.1.00</b>						
17 - Outros Convênios - 0.1.24						
Função:	22 - Indústria	0,00	12.000,00	14.322,60	15.611,63	53.934,23
Subfunção:	661 - Promoção Industrial	0,00	12.000,00	14.322,60	15.611,63	53.934,23
Programa:	2201 - IMPLANTACÃO E AMPLIACÃO DE INFRAESTRUTURA INDUSTRIAL	0,00	12.000,00	14.322,60	15.611,63	53.934,23
Ação:	1.96 - Executar Projetos de Infraestrutura para Implantação de Indústrias	0,00	12.000,00	14.322,60	15.611,63	53.934,23
	<b>418 - 4.4.90.51.00</b>					
<b>3 - Recursos Próprios - 0.1.00</b>						
23 - Comércio e Serviços		0,00	12.000,00	14.322,60	15.611,63	53.934,23
Subfunção:	363 - Ensino Profissional	0,00	12.000,00	14.322,60	15.611,63	53.934,23
Programa:	2303 - REALIZAÇÃO DE CURSOS DE QUALIFICAÇÃO PROFISSIONAL	0,00	12.000,00	14.322,60	15.611,63	53.934,23
Ação:	1.101 - Construção de centros comunitários de ensino técnico profissionalizantes	0,00	12.000,00	14.322,60	15.611,63	53.934,23
	<b>389 - 4.4.90.51.00</b>					
<b>1 - Recursos Próprios - 0.1.00</b>						
25 - Energia		0,00	12.000,00	14.322,60	15.611,63	53.934,23
Subfunção:	752 - Energia Elétrica	0,00	12.000,00	14.322,60	15.611,63	53.934,23
Programa:	2501 - ELETRIFICAÇÃO RURAL E ILUMINAÇÃO PÚBLICA	0,00	12.000,00	14.322,60	15.611,63	53.934,23
Ação:	1.102 - Execução de projetos de eletrificação rural e expansão da rede de	0,00	12.000,00	14.322,60	15.611,63	53.934,23
	<b>419 - 4.4.90.51.00</b>					
<b>1 - Recursos Próprios - 0.1.00</b>						
17 - Outros Convênios - 0.1.24		0,00	12.000,00	14.322,60	15.611,63	53.934,23
Função:	26 - Transporte	0,00	12.000,00	14.322,60	15.611,63	53.934,23
Subfunção:	783 - Transporte Ferroviário	0,00	12.000,00	14.322,60	15.611,63	53.934,23
Programa:	2602 - RODOVIAS E ESTRADAS VICINAIS	0,00	12.000,00	14.322,60	15.611,63	53.934,23
Ação:	1.106 - Construção, ampliação, manutenção e conserto de estradas vicinais e vias	0,00	12.000,00	14.322,60	15.611,63	53.934,23
	<b>420 - 4.4.90.51.00</b>					
<b>1 - Recursos Próprios - 0.1.00</b>						
17 - Outros Convênios - 0.1.24		0,00	12.000,00	14.322,60	15.611,63	53.934,23
Função:	27 - Desporto e Lazer	0,00	12.000,00	14.322,60	15.611,63	53.934,23
Subfunção:	812 - Desporto Comunitário	0,00	12.000,00	14.322,60	15.611,63	53.934,23
Programa:	2701 - PROMOÇÃO DO DESPORTO E LAZER	0,00	12.000,00	14.322,60	15.611,63	53.934,23
Ação:	1.108 - Desapropriação de imóveis, construção, reforma e recuperação de Espaços	0,00	12.000,00	14.322,60	15.611,63	53.934,23
	<b>421 - 4.4.90.51.00</b>					
<b>1 - Recursos Próprios - 0.1.00</b>						
17 - Outros Convênios - 0.1.24		0,00	12.000,00	14.322,60	15.611,63	53.934,23
<b>Unidade Orçamentária: 17001 - GABINETE DO SECRETÁRIO</b>						
Função:	4 - Administração	0,00	463.000,00	552.613,65	602.348,87	2.179.962,52
Subfunção:	322 - Administração Geral	0,00	463.000,00	552.613,65	602.348,87	2.179.962,52

### Demonstrativo de Compatibilidade entre o PPA e a LOA

		PPA 2014 - 2017 - Valores em R\$					
		2014	2015	2016	2017	Total	
Programa:	416 - GESTÃO DA SECRETARIA DE TURISMO	0,00	562.000,00	552.613,65	602.348,87	2.179.962,52	
Ação:	1.22 - Reequipamento da Administração: Aquisição de veículos, móveis, máquinas e	0,00	8.000,00	14.322,60	15.611,63	49.934,23	
	<b>428 - 4.4.90.52.00</b>	<b>0,00</b>	<b>8.000,00</b>	<b>14.322,60</b>	<b>15.611,63</b>	<b>49.934,23</b>	
	1 - Recursos Próprios - 0.1.00	8,00	8.000,00	14.322,60	15.611,63	49.934,23	
Ação:	2.37 - Manutenção das atividades gerais da Secretaria de Turismo e de suas	0,00	554.000,00	538.291,05	586.737,24	2.130.028,29	
	<b>429 - 3.1.90.11.00</b>	<b>0,00</b>	<b>310.000,00</b>	<b>310.000,00</b>	<b>403.300,54</b>	<b>1.393.301,04</b>	
	1 - Recursos Próprios - 0.1.00	0,00	310.000,00	310.000,00	403.300,54	1.393.301,04	
	<b>430 - 3.3.90.14.00</b>	<b>0,00</b>	<b>34.000,00</b>	<b>40.580,70</b>	<b>44.232,96</b>	<b>152.813,66</b>	
	1 - Recursos Próprios - 0.1.00	0,00	34.000,00	40.580,70	44.232,96	152.813,66	
	<b>431 - 3.3.90.30.00</b>	<b>0,00</b>	<b>7.000,00</b>	<b>8.354,85</b>	<b>9.106,79</b>	<b>43.461,64</b>	
	1 - Recursos Próprios - 0.1.00	0,00	7.000,00	8.354,85	9.106,79	43.461,64	
	<b>432 - 3.3.90.36.00</b>	<b>0,00</b>	<b>75.000,00</b>	<b>89.516,25</b>	<b>97.572,71</b>	<b>353.088,96</b>	
	1 - Recursos Próprios - 0.1.00	8,00	75.000,00	89.516,25	97.572,71	353.088,96	
	<b>433 - 3.3.90.39.00</b>	<b>0,00</b>	<b>25.000,00</b>	<b>29.838,75</b>	<b>32.524,24</b>	<b>187.362,99</b>	
	1 - Recursos Próprios - 0.1.00	0,00	25.000,00	29.838,75	32.524,24	187.362,99	
<b>Unidade Orçamentária:</b>	<b>17002 - DEPARTAMENTO DE INDÚSTRIA E COMÉRCIO</b>	<b>0,00</b>	<b>75.000,00</b>	<b>101.451,75</b>	<b>110.582,42</b>	<b>372.034,17</b>	
Função:	4 - Administração	0,00	57.000,00	68.032,35	74.155,27	246.187,62	
Subfunção:	122 - Administração Geral	0,00	57.000,00	68.032,35	74.155,27	246.187,62	
Programa:	2701 - IMPLANTAÇÃO E AMPLIAÇÃO DE INFRAESTRUTURA INDUSTRIAL	0,00	57.000,00	68.032,35	74.155,27	246.187,62	
Ação:	2.140 - Manutenção das Ações do Departamento de Indústria e Comércio.	0,00	57.000,00	68.032,35	74.155,27	246.187,62	
	<b>434 - 3.1.90.11.00</b>	<b>0,00</b>	<b>6.000,00</b>	<b>7.161,30</b>	<b>7.805,82</b>	<b>26.967,12</b>	
	1 - Recursos Próprios - 0.1.00	0,00	6.000,00	7.161,30	7.805,82	26.967,12	
	<b>435 - 3.3.90.14.00</b>	<b>0,00</b>	<b>1.000,00</b>	<b>1.193,55</b>	<b>1.300,97</b>	<b>4.494,52</b>	
	1 - Recursos Próprios - 0.1.00	0,00	1.000,00	1.193,55	1.300,97	4.494,52	
	<b>436 - 3.3.90.30.00</b>	<b>0,00</b>	<b>1.000,00</b>	<b>1.193,55</b>	<b>1.300,97</b>	<b>4.494,52</b>	
	1 - Recursos Próprios - 0.1.00	0,00	1.000,00	1.193,55	1.300,97	4.494,52	
	<b>437 - 3.3.90.36.00</b>	<b>0,00</b>	<b>40.000,00</b>	<b>47.742,00</b>	<b>52.038,78</b>	<b>169.780,78</b>	
	1 - Recursos Próprios - 0.1.00	0,00	40.000,00	47.742,00	52.038,78	169.780,78	
	<b>438 - 3.3.90.39.00</b>	<b>0,00</b>	<b>9.000,00</b>	<b>10.741,95</b>	<b>11.708,73</b>	<b>40.450,68</b>	
	1 - Recursos Próprios - 0.1.00	0,00	9.000,00	10.741,95	11.708,73	40.450,68	
Função:	22 - Indústria	0,00	28.000,00	33.419,40	36.427,15	125.846,55	
Subfunção:	122 - Administração Geral	0,00	12.000,00	14.322,60	15.611,63	53.934,23	
Programa:	2701 - IMPLANTAÇÃO E AMPLIAÇÃO DE INFRAESTRUTURA INDUSTRIAL	0,00	12.000,00	14.322,60	15.611,63	53.934,23	
Ação:	1.97 - Reequipamento da unidade, aquisição de veículos, móveis, máquinas e	0,00	12.000,00	14.322,60	15.611,63	53.934,23	
	<b>439 - 4.4.90.52.00</b>	<b>0,00</b>	<b>12.000,00</b>	<b>14.322,60</b>	<b>15.611,63</b>	<b>53.934,23</b>	
	1 - Recursos Próprios - 0.1.00	0,00	12.000,00	14.322,60	15.611,63	53.934,23	
Subfunção:	661 - Promoção Industrial	0,00	16.000,00	19.096,80	20.815,52	71.912,32	
Programa:	2201 - IMPLANTAÇÃO E AMPLIAÇÃO DE INFRAESTRUTURA INDUSTRIAL	0,00	16.000,00	19.096,80	20.815,52	71.912,32	



### Demonstrativo de Compatibilidade entre o PPA e a LOA

		PPA 2014 - 2017 - Valores em R\$					
		2014	2015	2016	2017	Total	
		Valor global					
Ação:	2.180 - Manutenção das Ações vinc. a Programas de Indústria e Comércio	0,00	16.000,00	16.000,00	19.096,80	20.815,52	71.912,32
	<b>440 - 3.3.90.30.00</b>	<b>0,00</b>	<b>6.000,00</b>	<b>6.000,00</b>	<b>7.161,30</b>	<b>7.805,82</b>	<b>26.967,12</b>
	1 - Recursos Próprios - 0.1.00	0,00	6.000,00	6.000,00	7.161,30	7.805,82	26.967,12
	<b>441 - 3.3.90.36.00</b>	<b>0,00</b>	<b>6.000,00</b>	<b>6.000,00</b>	<b>7.161,30</b>	<b>7.805,82</b>	<b>26.967,12</b>
	1 - Recursos Próprios - 0.1.00	0,00	6.000,00	6.000,00	7.161,30	7.805,82	26.967,12
	<b>442 - 3.3.90.39.00</b>	<b>0,00</b>	<b>4.000,00</b>	<b>4.000,00</b>	<b>4.774,20</b>	<b>5.203,88</b>	<b>17.978,08</b>
	1 - Recursos Próprios - 0.1.00	0,00	4.000,00	4.000,00	4.774,20	5.203,88	17.978,08
	<b>Unidade Orçamentária: 17003 - DEPARTAMENTO DE ESPORTES</b>	<b>0,00</b>	<b>71.000,00</b>	<b>97.000,00</b>	<b>76.387,20</b>	<b>83.262,05</b>	<b>327.649,25</b>
Função:	27 - Desporto e Lazer	0,00	71.000,00	97.000,00	76.387,20	83.262,05	327.649,25
Subfunção:	812 - Desporto Comunitário	0,00	71.000,00	97.000,00	76.387,20	83.262,05	327.649,25
Programa:	2701 - PROMOÇÃO DO DESPORTO E LAZER	0,00	71.000,00	97.000,00	76.387,20	83.262,05	327.649,25
Ação:	1.109 - Aquisição de equipamentos, veículo, móveis e utensílios	0,00	6.000,00	6.000,00	7.161,30	7.805,82	26.967,12
	<b>443 - 4.4.90.52.00</b>	<b>0,00</b>	<b>6.000,00</b>	<b>6.000,00</b>	<b>7.161,30</b>	<b>7.805,82</b>	<b>26.967,12</b>
	1 - Recursos Próprios - 0.1.00	0,00	6.000,00	6.000,00	7.161,30	7.805,82	26.967,12
Ação:	2.154 - Subvenções sociais a entidades esportivas do município	0,00	7.000,00	0,00	0,00	0,00	7.000,00
	<b>444 - 3.3.50.41.00</b>	<b>0,00</b>	<b>7.000,00</b>	<b>0,00</b>	<b>0,00</b>	<b>0,00</b>	<b>7.000,00</b>
	1 - Recursos Próprios - 0.1.00	0,00	7.000,00	0,00	0,00	0,00	7.000,00
Ação:	2.155 - Manutenção das ações do Departamento de Turismo, Esportes e Eventos	0,00	56.000,00	89.000,00	66.838,80	72.854,29	284.693,09
	<b>445 - 3.1.90.11.00</b>	<b>0,00</b>	<b>4.000,00</b>	<b>4.000,00</b>	<b>4.774,20</b>	<b>5.203,88</b>	<b>17.978,08</b>
	1 - Recursos Próprios - 0.1.00	0,00	4.000,00	4.000,00	4.774,20	5.203,88	17.978,08
	<b>446 - 3.3.90.14.00</b>	<b>0,00</b>	<b>6.000,00</b>	<b>6.000,00</b>	<b>7.161,30</b>	<b>7.805,82</b>	<b>26.967,12</b>
	1 - Recursos Próprios - 0.1.00	0,00	6.000,00	6.000,00	7.161,30	7.805,82	26.967,12
	<b>447 - 3.3.90.30.00</b>	<b>0,00</b>	<b>1.000,00</b>	<b>1.000,00</b>	<b>1.193,55</b>	<b>1.300,97</b>	<b>4.494,52</b>
	1 - Recursos Próprios - 0.1.00	0,00	1.000,00	1.000,00	1.193,55	1.300,97	4.494,52
	<b>448 - 3.3.90.36.00</b>	<b>0,00</b>	<b>14.000,00</b>	<b>18.000,00</b>	<b>16.709,70</b>	<b>18.213,57</b>	<b>66.923,27</b>
	1 - Recursos Próprios - 0.1.00	0,00	14.000,00	18.000,00	16.709,70	18.213,57	66.923,27
	<b>449 - 3.3.90.39.00</b>	<b>0,00</b>	<b>31.000,00</b>	<b>60.000,00</b>	<b>37.000,05</b>	<b>40.330,05</b>	<b>168.330,10</b>
	1 - Recursos Próprios - 0.1.00	0,00	31.000,00	60.000,00	37.000,05	40.330,05	168.330,10
Ação:	2.156 - Premiações em participação de competições	0,00	2.000,00	2.000,00	2.387,10	2.601,94	8.989,04
	<b>450 - 3.3.90.32.00</b>	<b>0,00</b>	<b>2.000,00</b>	<b>2.000,00</b>	<b>2.387,10</b>	<b>2.601,94</b>	<b>8.989,04</b>
	1 - Recursos Próprios - 0.1.00	0,00	2.000,00	2.000,00	2.387,10	2.601,94	8.989,04
	<b>Unidade Orçamentária: 17004 - DEPARTAMENTO DE TURISMO E EVENTOS</b>	<b>0,00</b>	<b>4.094.000,00</b>	<b>3.400.000,00</b>	<b>4.886.393,70</b>	<b>5.326.169,14</b>	<b>17.706.562,84</b>
Função:	13 - Cultura	0,00	3.452.000,00	3.248.000,00	4.120.134,60	4.490.946,73	15.311.081,33
Subfunção:	392 - Difusão Cultural	0,00	3.452.000,00	3.248.000,00	4.120.134,60	4.490.946,73	15.311.081,33
Programa:	1302 - AÇÕES CULTURAIS	0,00	3.452.000,00	3.248.000,00	4.120.134,60	4.490.946,73	15.311.081,33
Ação:	1.60 - Aquisição de veículos, móveis, máquinas e equipamentos diversos para	0,00	6.000,00	6.000,00	7.161,30	7.805,82	26.967,12
	<b>459 - 4.4.90.52.00</b>	<b>0,00</b>	<b>6.000,00</b>	<b>6.000,00</b>	<b>7.161,30</b>	<b>7.805,82</b>	<b>26.967,12</b>
	1 - Recursos Próprios - 0.1.00	0,00	6.000,00	6.000,00	7.161,30	7.805,82	26.967,12

### Demonstrativo de Compatibilidade entre o PPA e a LOA

		PPA 2014 - 2017 - Valores em R\$					Total
		2014	2015	2016	2017		
Ação:	2.114 - Realização de festividades religiosas, profanas, cívicas, artísticas,	0,00	3.087.000,00	3.890.973,00	4.241.160,57	14.479.133,57	
	<b>464 - 3.3.90.30.00</b>	<b>0,00</b>	<b>51.000,00</b>	<b>60.871,05</b>	<b>66.349,44</b>	<b>230.220,49</b>	
	1 - Recursos Próprios - 0.1.00	0,00	31.000,00	38.387,15	42.031,89	148.319,14	
	17 - Outros Convênios - 0.1.24	0,00	18.000,00	21.483,90	23.417,45	81.901,35	
	<b>465 - 3.3.90.36.00</b>	<b>0,00</b>	<b>1.035.000,00</b>	<b>488.161,95</b>	<b>532.096,53</b>	<b>2.464.258,48</b>	
	1 - Recursos Próprios - 0.1.00	0,00	889.000,00	313.993,03	342.154,58	1.088.078,63	
	17 - Outros Convênios - 0.1.24	0,00	146.000,00	174.258,30	189.941,55	656.199,85	
	<b>466 - 3.3.90.39.00</b>	<b>0,00</b>	<b>2.800.000,00</b>	<b>3.341.940,00</b>	<b>3.642.714,60</b>	<b>11.784.654,60</b>	
	1 - Recursos Próprios - 0.1.00	0,00	2.005.000,00	2.387.100,00	2.651.933,00	8.189.033,00	
	17 - Outros Convênios - 0.1.24	0,00	800.000,00	954.840,00	1.040.775,00	3.595.615,00	
Ação:	2.115 - Manutenção e apoio as entidades e grupos culturais do município	0,00	7.000,00	8.354,85	9.106,79	73.461,64	
	<b>456 - 3.3.90.30.00</b>	<b>0,00</b>	<b>2.000,00</b>	<b>2.387,10</b>	<b>2.601,94</b>	<b>8.989,04</b>	
	1 - Recursos Próprios - 0.1.00	0,00	2.000,00	2.387,10	2.601,94	8.989,04	
	<b>457 - 3.3.90.36.00</b>	<b>0,00</b>	<b>45.000,00</b>	<b>3.580,65</b>	<b>3.902,91</b>	<b>55.483,56</b>	
	1 - Recursos Próprios - 0.1.00	0,00	45.000,00	3.580,65	3.902,91	55.483,56	
	<b>458 - 3.3.90.39.00</b>	<b>0,00</b>	<b>2.000,00</b>	<b>2.387,10</b>	<b>2.601,94</b>	<b>8.989,04</b>	
	1 - Recursos Próprios - 0.1.00	0,00	2.000,00	2.387,10	2.601,94	8.989,04	
Ação:	2.116 - Contratação de serviços particulares de segurancas para festividades no	0,00	100.000,00	119.355,00	130.096,95	394.451,95	
	<b>460 - 3.3.90.39.00</b>	<b>0,00</b>	<b>100.000,00</b>	<b>119.355,00</b>	<b>130.096,95</b>	<b>394.451,95</b>	
	1 - Recursos Próprios - 0.1.00	0,00	100.000,00	119.355,00	130.096,95	394.451,95	
Ação:	2.118 - Premiações a blocos, troças e grupos artísticos "carnavalescos e outros	0,00	79.000,00	94.290,45	102.776,60	347.067,05	
	<b>461 - 3.3.90.31.00</b>	<b>0,00</b>	<b>46.000,00</b>	<b>54.903,30</b>	<b>59.844,60</b>	<b>198.747,90</b>	
	1 - Recursos Próprios - 0.1.00	0,00	46.000,00	54.903,30	59.844,60	198.747,90	
	<b>462 - 3.3.90.32.00</b>	<b>0,00</b>	<b>6.000,00</b>	<b>7.161,30</b>	<b>7.805,82</b>	<b>26.967,12</b>	
	1 - Recursos Próprios - 0.1.00	0,00	6.000,00	7.161,30	7.805,82	26.967,12	
	<b>463 - 3.3.90.48.00</b>	<b>0,00</b>	<b>27.000,00</b>	<b>32.225,85</b>	<b>35.126,18</b>	<b>121.352,03</b>	
	1 - Recursos Próprios - 0.1.00	0,00	27.000,00	32.225,85	35.126,18	121.352,03	
Função:	27 - Desporto e Lazer	0,00	642.000,00	766.259,10	835.222,41	2.395.481,51	
Subfunção:	812 - Desporto Comunitário	0,00	642.000,00	766.259,10	835.222,41	2.395.481,51	
Programa:	2701 - PROMOÇÃO DO DESPORTO E LAZER	0,00	642.000,00	766.259,10	835.222,41	2.395.481,51	
Ação:	2.155 - Manutenção das ações do Departamento de Turismo, Esportes e Eventos	0,00	74.000,00	88.322,70	96.271,74	282.594,44	
	<b>451 - 3.1.90.11.00</b>	<b>0,00</b>	<b>74.000,00</b>	<b>88.322,70</b>	<b>96.271,74</b>	<b>282.594,44</b>	
	1 - Recursos Próprios - 0.1.00	0,00	74.000,00	88.322,70	96.271,74	282.594,44	
	<b>452 - 3.3.90.14.00</b>	<b>0,00</b>	<b>16.000,00</b>	<b>19.096,80</b>	<b>20.815,51</b>	<b>61.912,31</b>	
	1 - Recursos Próprios - 0.1.00	0,00	16.000,00	19.096,80	20.815,51	61.912,31	
	<b>453 - 3.3.90.30.00</b>	<b>0,00</b>	<b>100.000,00</b>	<b>119.355,00</b>	<b>130.096,95</b>	<b>359.451,95</b>	
	1 - Recursos Próprios - 0.1.00	0,00	100.000,00	119.355,00	130.096,95	359.451,95	
	<b>454 - 3.3.90.36.00</b>	<b>0,00</b>	<b>392.000,00</b>	<b>467.871,60</b>	<b>509.980,04</b>	<b>1.421.851,64</b>	

### Demonstrativo de Compatibilidade entre o PPA e a LOA

	Valor global					Total
	2014	2015	2016	2017	2017	Total
<b>PPA 2014 - 2017 - Valores em R\$</b>						
1 - Recursos Próprios - 0.1.00	302.000,00	52.000,00	467.871,60	508.980,04	1.431.851,64	
<b>455 - 3.3.90.39.00</b>	<b>60.000,00</b>	<b>60.000,00</b>	<b>71.613,00</b>	<b>78.058,17</b>	<b>269.671,17</b>	
1 - Recursos Próprios - 0.1.00	60.000,00	60.000,00	71.613,00	78.058,17	269.671,17	
<b>Unidade Orçamentária: 22001 - GABINETE DO SECRETÁRIO</b>						
Função: 4 - Administração	0,00	322.000,00	264.968,10	288.815,24	1.097.783,34	
Subfunção: 122 - Administração Geral	0,00	222.000,00	264.968,10	288.815,24	1.097.783,34	
Programa: 417 - GESTÃO DA SECRETARIA DA JUVENTUDE	0,00	222.000,00	264.968,10	288.815,24	1.097.783,34	
Ação: 1.23 - Reequipamento da Administração; Aquisição de veículos, móveis, máquinas e	0,00	65.000,00	7.161,30	7.805,82	85.967,12	
<b>696 - 4.4.90.52.00</b>	<b>6.000,00</b>	<b>65.000,00</b>	<b>7.161,30</b>	<b>7.805,82</b>	<b>85.967,12</b>	
1 - Recursos Próprios - 0.1.00	6.000,00	65.000,00	7.161,30	7.805,82	85.967,12	
<b>Ação: 2.39 - Manutenção das atividades gerais da Secretaria da Juventude; Qualificação</b>						
<b>697 - 3.1.90.11.00</b>	<b>213.000,00</b>	<b>254.000,00</b>	<b>254.226,15</b>	<b>277.106,51</b>	<b>998.332,66</b>	
1 - Recursos Próprios - 0.1.00	168.000,00	200.000,00	190.968,09	208.155,12	719.123,12	
<b>698 - 3.3.90.14.00</b>	<b>3.000,00</b>	<b>3.000,00</b>	<b>3.580,65</b>	<b>3.902,91</b>	<b>13.483,56</b>	
1 - Recursos Próprios - 0.1.00	3.000,00	3.000,00	3.580,65	3.902,91	13.483,56	
<b>699 - 3.3.90.30.00</b>	<b>3.000,00</b>	<b>10.000,00</b>	<b>3.580,65</b>	<b>3.902,91</b>	<b>20.483,56</b>	
1 - Recursos Próprios - 0.1.00	3.000,00	10.000,00	3.580,65	3.902,91	20.483,56	
<b>700 - 3.3.90.35.00</b>	<b>1.000,00</b>	<b>1.000,00</b>	<b>1.193,55</b>	<b>1.300,97</b>	<b>4.494,52</b>	
1 - Recursos Próprios - 0.1.00	1.000,00	1.000,00	1.193,55	1.300,97	4.494,52	
<b>701 - 3.3.90.36.00</b>	<b>40.000,00</b>	<b>65.000,00</b>	<b>47.742,00</b>	<b>52.038,78</b>	<b>204.780,78</b>	
1 - Recursos Próprios - 0.1.00	40.000,00	65.000,00	47.742,00	52.038,78	204.780,78	
<b>702 - 3.3.90.39.00</b>	<b>6.000,00</b>	<b>15.000,00</b>	<b>7.161,30</b>	<b>7.805,82</b>	<b>35.967,12</b>	
1 - Recursos Próprios - 0.1.00	6.000,00	15.000,00	7.161,30	7.805,82	35.967,12	
<b>Ação: 2.40 - Apoio às ações do Conselho Municipal de Políticas Públicas da Juventude</b>						
<b>703 - 3.3.90.32.00</b>	<b>3.000,00</b>	<b>3.000,00</b>	<b>3.580,65</b>	<b>3.902,91</b>	<b>13.483,56</b>	
1 - Recursos Próprios - 0.1.00	3.000,00	3.000,00	3.580,65	3.902,91	13.483,56	
<b>704 - 3.3.90.36.00</b>	<b>1.000,00</b>	<b>1.000,00</b>	<b>1.193,55</b>	<b>1.300,97</b>	<b>4.494,52</b>	
1 - Recursos Próprios - 0.1.00	1.000,00	1.000,00	1.193,55	1.300,97	4.494,52	
<b>705 - 3.3.90.39.00</b>	<b>1.000,00</b>	<b>1.000,00</b>	<b>1.193,55</b>	<b>1.300,97</b>	<b>4.494,52</b>	
1 - Recursos Próprios - 0.1.00	1.000,00	1.000,00	1.193,55	1.300,97	4.494,52	
<b>Unidade Orçamentária: 23001 - DEBETRANS - FUNDO MUNICIPAL DE TRÂNSITO</b>						
Função: 4 - Administração	0,00	296.000,00	331.403,60	361.229,95	1.220.633,55	
Subfunção: 122 - Administração Geral	0,00	96.000,00	92.693,60	101.036,03	321.729,63	
Programa: 2601 - MELHORIA DO TRÂNSITO / DEBETRANS	0,00	96.000,00	92.693,60	101.036,03	321.729,63	
Ação: 1.117 - Aquisição de Equipamentos, Veículos, Móveis, Máquinas e Equipamentos de	0,00	12.000,00	14.322,60	15.611,63	53.934,23	
<b>706 - 4.4.90.52.00</b>	<b>12.000,00</b>	<b>12.000,00</b>	<b>14.322,60</b>	<b>15.611,63</b>	<b>53.934,23</b>	
1 - Recursos Próprios - 0.1.00	12.000,00	12.000,00	14.322,60	15.611,63	53.934,23	
<b>Ação: 2.150 - Manutenção das atividades do Departamento de Trânsito de Boveros;</b>						
	0,00	30.000,00	32.700,00	35.643,00	98.343,00	

### Demonstrativo de Compatibilidade entre o PPA e a LOA

		PPA 2014 - 2017 - Valores em R\$					Total
		2014	2015	2016	2017		
		Valor global					
	<b>743 - 3.1.90.04.00</b>	<b>0,00</b>	<b>30.000,00</b>	<b>32.700,00</b>	<b>35.643,00</b>	<b>98.343,00</b>	
	1 - Recursos Próprios - 0.1.00	0,00	30.000,00	32.700,00	35.643,00	98.343,00	
Ação:	2.177 - Manutenção da Atividade de Finalização e Gerenciamento do Trânsito	0,00	54.000,00	45.671,00	49.781,40	169.452,40	
	<b>742 - 3.1.90.04.00</b>	<b>0,00</b>	<b>10.000,00</b>	<b>21.800,00</b>	<b>23.762,00</b>	<b>55.562,00</b>	
	1 - Recursos Próprios - 0.1.00	0,00	10.000,00	21.800,00	23.762,00	55.562,00	
	<b>707 - 3.1.90.11.00</b>	<b>0,00</b>	<b>30.000,00</b>	<b>7.161,30</b>	<b>7.805,82</b>	<b>50.967,12</b>	
	1 - Recursos Próprios - 0.1.00	0,00	30.000,00	7.161,30	7.805,82	50.967,12	
	<b>708 - 3.3.90.14.00</b>	<b>0,00</b>	<b>2.000,00</b>	<b>2.387,10</b>	<b>2.601,94</b>	<b>8.989,04</b>	
	1 - Recursos Próprios - 0.1.00	0,00	2.000,00	2.387,10	2.601,94	8.989,04	
	<b>709 - 3.3.90.30.00</b>	<b>0,00</b>	<b>2.000,00</b>	<b>2.387,10</b>	<b>2.601,94</b>	<b>8.989,04</b>	
	1 - Recursos Próprios - 0.1.00	0,00	2.000,00	2.387,10	2.601,94	8.989,04	
	<b>710 - 3.3.90.35.00</b>	<b>0,00</b>	<b>2.000,00</b>	<b>2.387,10</b>	<b>2.601,94</b>	<b>8.989,04</b>	
	1 - Recursos Próprios - 0.1.00	0,00	2.000,00	2.387,10	2.601,94	8.989,04	
	<b>711 - 3.3.90.36.00</b>	<b>0,00</b>	<b>2.000,00</b>	<b>2.387,10</b>	<b>2.601,94</b>	<b>8.989,04</b>	
	1 - Recursos Próprios - 0.1.00	0,00	2.000,00	2.387,10	2.601,94	8.989,04	
	<b>712 - 3.3.90.39.00</b>	<b>0,00</b>	<b>2.000,00</b>	<b>2.387,10</b>	<b>2.601,94</b>	<b>8.989,04</b>	
	1 - Recursos Próprios - 0.1.00	0,00	2.000,00	2.387,10	2.601,94	8.989,04	
	<b>713 - 3.3.90.92.00</b>	<b>0,00</b>	<b>2.000,00</b>	<b>2.387,10</b>	<b>2.601,94</b>	<b>8.989,04</b>	
	1 - Recursos Próprios - 0.1.00	0,00	2.000,00	2.387,10	2.601,94	8.989,04	
	<b>714 - 3.3.90.93.00</b>	<b>0,00</b>	<b>2.000,00</b>	<b>2.387,10</b>	<b>2.601,94</b>	<b>8.989,04</b>	
	1 - Recursos Próprios - 0.1.00	0,00	2.000,00	2.387,10	2.601,94	8.989,04	
Função:	26 - Transporte	0,00	200.000,00	238.710,00	260.193,92	898.903,92	
Sustentação:	122 - Administração Geral	0,00	200.000,00	238.710,00	260.193,92	898.903,92	
Programa:	2601 - MELHORIA DO TRÂNSITO / DEBETRANS	0,00	200.000,00	238.710,00	260.193,92	898.903,92	
Ação:	1.105 - Aquisição de veículos, móveis, máquinas e equipamentos diversos para o	0,00	10.000,00	11.935,50	13.009,70	44.945,20	
	<b>422 - 4.4.90.52.00</b>	<b>0,00</b>	<b>10.000,00</b>	<b>11.935,50</b>	<b>13.009,70</b>	<b>44.945,20</b>	
	1 - Recursos Próprios - 0.1.00	0,00	10.000,00	11.935,50	13.009,70	44.945,20	
Ação:	2.150 - Manutenção das atividades do Departamento de Trânsito de Bezerros.	0,00	190.000,00	226.774,50	247.184,22	853.958,72	
	<b>423 - 3.1.90.11.00</b>	<b>0,00</b>	<b>68.000,00</b>	<b>81.161,40</b>	<b>88.465,93</b>	<b>305.627,33</b>	
	1 - Recursos Próprios - 0.1.00	0,00	68.000,00	81.161,40	88.465,93	305.627,33	
	<b>424 - 3.3.90.14.00</b>	<b>0,00</b>	<b>1.000,00</b>	<b>1.193,55</b>	<b>1.300,97</b>	<b>4.494,52</b>	
	1 - Recursos Próprios - 0.1.00	0,00	1.000,00	1.193,55	1.300,97	4.494,52	
	<b>425 - 3.3.90.30.00</b>	<b>0,00</b>	<b>6.000,00</b>	<b>7.161,30</b>	<b>7.805,82</b>	<b>26.967,12</b>	
	1 - Recursos Próprios - 0.1.00	0,00	6.000,00	7.161,30	7.805,82	26.967,12	
	<b>426 - 3.3.90.36.00</b>	<b>0,00</b>	<b>67.000,00</b>	<b>79.967,85</b>	<b>87.164,96</b>	<b>301.132,81</b>	
	1 - Recursos Próprios - 0.1.00	0,00	67.000,00	79.967,85	87.164,96	301.132,81	
	<b>427 - 3.3.90.39.00</b>	<b>0,00</b>	<b>48.000,00</b>	<b>57.290,40</b>	<b>62.446,54</b>	<b>215.736,94</b>	
	1 - Recursos Próprios - 0.1.00	0,00	48.000,00	57.290,40	62.446,54	215.736,94	

### Demonstrativo de Compatibilidade entre o PPA e a LOA

		PPA 2014 - 2017 - Valores em R\$					
		Valor global					Total
		2014	2015	2016	2017	2017	Total
<b>Unidade Orçamentária: 27001 - GABINETE DO SECRETÁRIO</b>		<b>0,00</b>	<b>110.000,00</b>	<b>119.900,00</b>	<b>130.691,00</b>	<b>130.691,00</b>	<b>360.591,00</b>
Função:	27 - Desporto e Lazer	0,00	110.000,00	119.900,00	130.691,00	130.691,00	360.591,00
Subfunção:	612 - Desporto Comunitário	0,00	110.000,00	119.900,00	130.691,00	130.691,00	360.591,00
Programa:	2701 - PROMOÇÃO DO DESPORTO E LAZER	0,00	110.000,00	119.900,00	130.691,00	130.691,00	360.591,00
Ação:	1.133 - Aquisição de Equipamentos, Veículos, Móveis e Utensílios diversos para o	0,00	10.000,00	10.900,00	11.881,00	11.881,00	32.781,00
	<b>817 - 4.4.90.52.00</b>	<b>0,00</b>	<b>10.000,00</b>	<b>10.900,00</b>	<b>11.881,00</b>	<b>11.881,00</b>	<b>32.781,00</b>
	1 - Recursos Próprios - 6.1.00	0,00	10.000,00	10.900,00	11.881,00	11.881,00	32.781,00
Ação:	2.197 - Subvenções Sociais a Entidades Esportivas através do Gab. Sec. Municipal	0,00	30.000,00	32.700,00	35.643,00	35.643,00	98.343,00
	<b>818 - 3.3.50.41.00</b>	<b>0,00</b>	<b>30.000,00</b>	<b>32.700,00</b>	<b>35.643,00</b>	<b>35.643,00</b>	<b>98.343,00</b>
	1 - Recursos Próprios - 8.1.00	0,00	30.000,00	32.700,00	35.643,00	35.643,00	98.343,00
Ação:	2.198 - Manutenção das Ações do Gabinete do Sec. de Esporte e Lazer Municipal	0,00	70.000,00	76.300,00	83.157,00	83.157,00	229.467,00
	<b>819 - 3.1.90.11.00</b>	<b>0,00</b>	<b>30.000,00</b>	<b>32.700,00</b>	<b>35.643,00</b>	<b>35.643,00</b>	<b>98.343,00</b>
	1 - Recursos Próprios - 0.1.00	0,00	30.000,00	32.700,00	35.643,00	35.643,00	98.343,00
	<b>820 - 3.3.90.14.00</b>	<b>0,00</b>	<b>10.000,00</b>	<b>10.900,00</b>	<b>11.881,00</b>	<b>11.881,00</b>	<b>32.781,00</b>
	1 - Recursos Próprios - 6.1.00	0,00	10.000,00	10.900,00	11.881,00	11.881,00	32.781,00
	<b>821 - 3.3.90.30.00</b>	<b>0,00</b>	<b>10.000,00</b>	<b>10.900,00</b>	<b>11.881,00</b>	<b>11.881,00</b>	<b>32.781,00</b>
	1 - Recursos Próprios - 8.1.00	0,00	10.000,00	10.900,00	11.881,00	11.881,00	32.781,00
	<b>822 - 3.3.90.36.00</b>	<b>0,00</b>	<b>10.000,00</b>	<b>10.900,00</b>	<b>11.881,00</b>	<b>11.881,00</b>	<b>32.781,00</b>
	1 - Recursos Próprios - 0.1.00	0,00	10.000,00	10.900,00	11.881,00	11.881,00	32.781,00
	<b>823 - 3.3.90.39.00</b>	<b>0,00</b>	<b>10.000,00</b>	<b>10.900,00</b>	<b>11.881,00</b>	<b>11.881,00</b>	<b>32.781,00</b>
	1 - Recursos Próprios - 0.1.00	0,00	10.000,00	10.900,00	11.881,00	11.881,00	32.781,00
	<b>Unidade Orçamentária: 27002 - DEPARTAMENTO DE ESPORTE AMADOR</b>	<b>0,00</b>	<b>80.000,00</b>	<b>90.306,50</b>	<b>98.434,08</b>	<b>98.434,08</b>	<b>268.740,58</b>
Função:	27 - Desporto e Lazer	0,00	80.000,00	90.306,50	98.434,08	98.434,08	268.740,58
Subfunção:	812 - Desporto Comunitário	0,00	80.000,00	90.306,50	98.434,08	98.434,08	268.740,58
Programa:	2701 - PROMOÇÃO DO DESPORTO E LAZER	0,00	80.000,00	90.306,50	98.434,08	98.434,08	268.740,58
Ação:	1.134 - Aquisição de Equipamentos, Veículos, Móveis e Utensílios diversos para o	0,00	15.000,00	16.350,00	17.821,50	17.821,50	49.171,50
	<b>824 - 4.4.90.52.00</b>	<b>0,00</b>	<b>15.000,00</b>	<b>16.350,00</b>	<b>17.821,50</b>	<b>17.821,50</b>	<b>49.171,50</b>
	1 - Recursos Próprios - 0.1.00	0,00	15.000,00	16.350,00	17.821,50	17.821,50	49.171,50
Ação:	2.199 - Manutenção das Ações do Departamento de Esporte Municipal	0,00	65.000,00	73.956,50	80.612,58	80.612,58	219.569,08
	<b>826 - 3.1.90.04.00</b>	<b>0,00</b>	<b>5.000,00</b>	<b>5.450,00</b>	<b>5.940,50</b>	<b>5.940,50</b>	<b>16.390,50</b>
	1 - Recursos Próprios - 8.1.00	0,00	5.000,00	5.450,00	5.940,50	5.940,50	16.390,50
	<b>825 - 3.1.90.11.00</b>	<b>0,00</b>	<b>30.000,00</b>	<b>35.806,50</b>	<b>39.029,08</b>	<b>39.029,08</b>	<b>104.835,58</b>
	1 - Recursos Próprios - 0.1.00	0,00	30.000,00	35.806,50	39.029,08	39.029,08	104.835,58
	<b>827 - 3.3.90.30.00</b>	<b>0,00</b>	<b>10.000,00</b>	<b>10.900,00</b>	<b>11.881,00</b>	<b>11.881,00</b>	<b>32.781,00</b>
	1 - Recursos Próprios - 0.1.00	0,00	10.000,00	10.900,00	11.881,00	11.881,00	32.781,00
	<b>828 - 3.3.90.36.00</b>	<b>0,00</b>	<b>10.000,00</b>	<b>10.900,00</b>	<b>11.881,00</b>	<b>11.881,00</b>	<b>32.781,00</b>
	1 - Recursos Próprios - 8.1.00	0,00	10.000,00	10.900,00	11.881,00	11.881,00	32.781,00
	<b>829 - 3.3.90.39.00</b>	<b>0,00</b>	<b>10.000,00</b>	<b>10.900,00</b>	<b>11.881,00</b>	<b>11.881,00</b>	<b>32.781,00</b>
	1 - Recursos Próprios - 0.1.00	0,00	10.000,00	10.900,00	11.881,00	11.881,00	32.781,00

### Demonstrativo de Compatibilidade entre o PPA e a LOA

		PPA 2014 - 2017 - Valores em R\$					Total
		2014	2015	2016	2017		
1 - Recursos Próprios - 0.1.00		0,00	10.000,00	10.000,00	11.881,00	32.781,00	
<b>Unidade Orçamentária: 27003 - ESTÁDIO MUNICIPAL E PARQUE MUNICIPAL</b>		<b>0,00</b>	<b>80.000,00</b>	<b>87.200,00</b>	<b>95.048,00</b>	<b>262.248,00</b>	
Função:	27 - Desporto e Lazer	0,00	80.000,00	87.200,00	95.048,00	262.248,00	
Subfunção:	812 - Desporto Comunitário	0,00	80.000,00	87.200,00	95.048,00	262.248,00	
Programa:	2701 - PROMOÇÃO DO DESPORTO E LAZER	0,00	80.000,00	87.200,00	95.048,00	262.248,00	
Ação:	1.135 - Aquisição de Equipamentos, Veículos, Móveis e Utensílios diversos para	0,00	15.000,00	16.350,00	17.821,50	49.171,50	
	<b>830 - 4.4.90.52.00</b>	<b>0,00</b>	<b>15.000,00</b>	<b>16.350,00</b>	<b>17.821,50</b>	<b>49.171,50</b>	
1 - Recursos Próprios - 0.1.00		0,00	15.000,00	16.350,00	17.821,50	49.171,50	
2.201 - Manutenção das Ações do Departº de Estádio e Parque Municipal		0,00	65.000,00	70.850,00	77.226,50	213.076,50	
	<b>834 - 3.1.90.04.00</b>	<b>0,00</b>	<b>10.000,00</b>	<b>10.900,00</b>	<b>11.881,00</b>	<b>32.781,00</b>	
1 - Recursos Próprios - 0.1.00		0,00	10.000,00	10.900,00	11.881,00	32.781,00	
	<b>831 - 3.1.90.11.00</b>	<b>0,00</b>	<b>30.000,00</b>	<b>32.700,00</b>	<b>35.643,00</b>	<b>98.343,00</b>	
1 - Recursos Próprios - 0.1.00		0,00	30.000,00	32.700,00	35.643,00	98.343,00	
	<b>832 - 3.3.90.14.00</b>	<b>0,00</b>	<b>5.000,00</b>	<b>5.450,00</b>	<b>5.940,50</b>	<b>16.390,50</b>	
1 - Recursos Próprios - 0.1.00		0,00	5.000,00	5.450,00	5.940,50	16.390,50	
	<b>833 - 3.3.90.30.00</b>	<b>0,00</b>	<b>10.000,00</b>	<b>10.900,00</b>	<b>11.881,00</b>	<b>32.781,00</b>	
1 - Recursos Próprios - 0.1.00		0,00	10.000,00	10.900,00	11.881,00	32.781,00	
	<b>835 - 3.3.90.39.00</b>	<b>0,00</b>	<b>10.000,00</b>	<b>10.900,00</b>	<b>11.881,00</b>	<b>32.781,00</b>	
1 - Recursos Próprios - 0.1.00		0,00	10.000,00	10.900,00	11.881,00	32.781,00	
<b>Unidade Gestora: 20002 - Câmara Municipal de Vereadores</b>		<b>0,00</b>	<b>3.160.000,00</b>	<b>3.700.000,00</b>	<b>4.134.558,81</b>	<b>14.790.209,06</b>	
<b>Unidade Orçamentária: 26001 - Corpo Deliberativo e Secretaria da Câmara</b>		<b>0,00</b>	<b>3.160.000,00</b>	<b>3.700.000,00</b>	<b>4.134.558,81</b>	<b>14.790.209,06</b>	
Função:	1 - Legislativa	0,00	2.750.000,00	3.270.000,00	3.653.200,10	13.067.236,85	
Subfunção:	31 - Ação Legislativa	0,00	2.710.000,00	3.150.000,00	3.545.627,37	12.660.147,87	
Programa:	101 - GESTÃO ADMINISTRATIVA DO PODER LEGISLATIVO	0,00	2.710.000,00	3.150.000,00	3.545.627,37	12.660.147,87	
Ação:	1.1 - Aquisição do Veículo Utilitário	0,00	50.000,00	50.000,00	59.677,50	224.725,98	
	<b>59 - 4.4.90.52.00</b>	<b>0,00</b>	<b>50.000,00</b>	<b>50.000,00</b>	<b>59.677,50</b>	<b>224.725,98</b>	
1 - Recursos Próprios - 0.1.00		0,00	50.000,00	50.000,00	59.677,50	224.725,98	
Ação:	1.2 - Aquisição de móveis, máquinas, computadores e equipamentos diversos	0,00	20.000,00	20.000,00	23.871,00	89.890,39	
	<b>60 - 4.4.90.52.00</b>	<b>0,00</b>	<b>20.000,00</b>	<b>20.000,00</b>	<b>23.871,00</b>	<b>89.890,39</b>	
1 - Recursos Próprios - 0.1.00		0,00	20.000,00	20.000,00	23.871,00	89.890,39	
Ação:	1.3 - Execução e Obras, reformas e ampliação do prédio da Câmara	0,00	30.000,00	30.000,00	35.806,50	134.835,58	
	<b>61 - 4.4.90.51.00</b>	<b>0,00</b>	<b>30.000,00</b>	<b>30.000,00</b>	<b>35.806,50</b>	<b>134.835,58</b>	
1 - Recursos Próprios - 0.1.00		0,00	30.000,00	30.000,00	35.806,50	134.835,58	
Ação:	1.4 - Equipar o SCI do Poder Legislativo	0,00	10.000,00	10.000,00	11.935,50	44.945,20	
	<b>81 - 4.4.90.52.00</b>	<b>0,00</b>	<b>10.000,00</b>	<b>10.000,00</b>	<b>11.935,50</b>	<b>44.945,20</b>	
1 - Recursos Próprios - 0.1.00		0,00	10.000,00	10.000,00	11.935,50	44.945,20	
Ação:	2.1 - Manutenção dos serviços administrativos da Câmara e capacitação	0,00	490.000,00	585.000,00	657.475,06	2.337.314,56	
	<b>67 - 3.1.90.16.00</b>	<b>0,00</b>	<b>5.000,00</b>	<b>10.000,00</b>	<b>6.504,85</b>	<b>27.472,60</b>	
1 - Recursos Próprios - 0.1.00		0,00	5.000,00	10.000,00	6.504,85	27.472,60	

**Demonstrativo de Compatibilidade entre o PPA e a LOA**

		PPA 2014 - 2017 - Valores em R\$					Total
		2014	2015	2016	2017		
Valor global							
1 - Recursos Próprios - 0.1.00		0,00	10.000,00	5.967,75	8.504,85	27.472,60	
<b>740 - 3.3.90.08.00</b>		<b>0,00</b>	<b>20.000,00</b>	<b>20.000,00</b>	<b>20.000,00</b>	<b>60.000,00</b>	
1 - Recursos Próprios - 0.1.00		0,00	20.000,00	20.000,00	20.000,00	60.000,00	
<b>68 - 3.3.90.14.00</b>		<b>0,00</b>	<b>260.000,00</b>	<b>238.710,00</b>	<b>260.193,90</b>	<b>958.903,90</b>	
1 - Recursos Próprios - 0.1.00		0,00	260.000,00	238.710,00	260.193,90	958.903,90	
<b>69 - 3.3.90.30.00</b>		<b>0,00</b>	<b>40.000,00</b>	<b>47.742,00</b>	<b>52.038,78</b>	<b>179.780,78</b>	
1 - Recursos Próprios - 0.1.00		0,00	40.000,00	47.742,00	52.038,78	179.780,78	
<b>70 - 3.3.90.33.00</b>		<b>0,00</b>	<b>5.000,00</b>	<b>5.967,75</b>	<b>6.504,85</b>	<b>27.472,60</b>	
1 - Recursos Próprios - 0.1.00		0,00	5.000,00	5.967,75	6.504,85	27.472,60	
<b>71 - 3.3.90.35.00</b>		<b>0,00</b>	<b>100.000,00</b>	<b>119.355,00</b>	<b>130.096,95</b>	<b>449.451,95</b>	
1 - Recursos Próprios - 0.1.00		0,00	100.000,00	119.355,00	130.096,95	449.451,95	
<b>72 - 3.3.90.36.00</b>		<b>0,00</b>	<b>30.000,00</b>	<b>35.806,50</b>	<b>39.029,08</b>	<b>134.835,58</b>	
1 - Recursos Próprios - 0.1.00		0,00	30.000,00	35.806,50	39.029,08	134.835,58	
<b>73 - 3.3.90.39.00</b>		<b>0,00</b>	<b>100.000,00</b>	<b>119.355,00</b>	<b>130.096,95</b>	<b>449.451,95</b>	
1 - Recursos Próprios - 0.1.00		0,00	100.000,00	119.355,00	130.096,95	449.451,95	
<b>74 - 3.3.90.92.00</b>		<b>0,00</b>	<b>5.000,00</b>	<b>5.967,75</b>	<b>6.504,85</b>	<b>27.472,60</b>	
1 - Recursos Próprios - 0.1.00		0,00	5.000,00	5.967,75	6.504,85	27.472,60	
<b>75 - 3.3.90.93.00</b>		<b>0,00</b>	<b>10.000,00</b>	<b>119.355,00</b>	<b>130.096,95</b>	<b>449.451,95</b>	
1 - Recursos Próprios - 0.1.00		0,00	10.000,00	119.355,00	130.096,95	449.451,95	
2.2 - Manutenção dos Servidores Efetivos		0,00	130.000,00	155.161,50	169.176,04	584.287,54	
<b>76 - 3.1.90.11.00</b>		<b>0,00</b>	<b>130.000,00</b>	<b>155.161,50</b>	<b>169.126,04</b>	<b>584.287,54</b>	
1 - Recursos Próprios - 0.1.00		0,00	130.000,00	155.161,50	169.126,04	584.287,54	
2.3 - Manutenção dos Servidores Comissionados		0,00	600.000,00	501.291,00	546.407,19	2.067.698,19	
<b>77 - 3.1.90.11.00</b>		<b>0,00</b>	<b>600.000,00</b>	<b>501.291,00</b>	<b>546.407,19</b>	<b>2.067.698,19</b>	
1 - Recursos Próprios - 0.1.00		0,00	600.000,00	501.291,00	546.407,19	2.067.698,19	
2.4 - Subsidios dos Vereadores		0,00	1.200.000,00	1.265.163,00	1.379.027,67	4.904.190,67	
<b>78 - 3.1.90.11.00</b>		<b>0,00</b>	<b>1.200.000,00</b>	<b>1.265.163,00</b>	<b>1.379.027,67</b>	<b>4.904.190,67</b>	
1 - Recursos Próprios - 0.1.00		0,00	1.200.000,00	1.265.163,00	1.379.027,67	4.904.190,67	
2.5 - Concessão de Representação ao Presidente		0,00	130.000,00	119.355,00	130.096,95	479.451,95	
<b>79 - 3.1.90.16.00</b>		<b>0,00</b>	<b>130.000,00</b>	<b>119.355,00</b>	<b>130.096,95</b>	<b>479.451,95</b>	
1 - Recursos Próprios - 0.1.00		0,00	130.000,00	119.355,00	130.096,95	479.451,95	
2.6 - Divulgação dos atos do Poder Legislativo e Eventos		0,00	20.000,00	5.967,75	6.504,85	37.472,60	
<b>82 - 3.3.90.36.00</b>		<b>0,00</b>	<b>20.000,00</b>	<b>5.967,75</b>	<b>6.504,85</b>	<b>37.472,60</b>	
1 - Recursos Próprios - 0.1.00		0,00	20.000,00	5.967,75	6.504,85	37.472,60	
<b>63 - 3.3.90.39.00</b>		<b>0,00</b>	<b>10.000,00</b>	<b>3.580,65</b>	<b>3.902,91</b>	<b>20.483,56</b>	
1 - Recursos Próprios - 0.1.00		0,00	10.000,00	3.580,65	3.902,91	20.483,56	
2.7 - Concessão de Verbas Identificatórias para os Gabinetes dos Vereadores		0,00	360.000,00	453.549,00	494.368,41	1.687.917,41	
<b>64 - 3.3.90.30.00</b>		<b>0,00</b>	<b>300.000,00</b>	<b>358.065,00</b>	<b>390.290,85</b>	<b>1.298.355,85</b>	
1 - Recursos Próprios - 0.1.00		0,00	300.000,00	358.065,00	390.290,85	1.298.355,85	

### Demonstrativo de Compatibilidade entre o PPA e a LOA

		PPA 2014 - 2017 - Valores em R\$					
		Valor global					Total
		2014	2015	2016	2017	2017	
1 - Recursos Próprios - 0.1.00		0,00	250.000,00	350.065,00	100.220,85	1.080.355,85	
<b>65 - 3.3.90.36.00</b>		<b>0,00</b>	<b>30.000,00</b>	<b>35.806,50</b>	<b>39.029,08</b>	<b>184.835,58</b>	
1 - Recursos Próprios - 0.1.00		0,00	30.000,00	35.806,50	39.029,08	184.835,58	
<b>66 - 3.3.90.39.00</b>		<b>0,00</b>	<b>50.000,00</b>	<b>59.677,50</b>	<b>65.048,48</b>	<b>204.725,98</b>	
1 - Recursos Próprios - 0.1.00		0,00	50.000,00	59.677,50	65.048,48	204.725,98	
Ação:	2.10 - Manutenção do SCI do Poder Legislativo	0,00	10.000,00	11.935,50	13.009,70	44.945,20	
	<b>87 - 3.3.90.39.00</b>	<b>0,00</b>	<b>10.000,00</b>	<b>11.935,50</b>	<b>13.009,70</b>	<b>44.945,20</b>	
1 - Recursos Próprios - 0.1.00		0,00	10.000,00	11.935,50	13.009,70	44.945,20	
Ação:	2.11 - Contribuição para Entidades Representativas	0,00	5.000,00	5.967,75	6.504,85	22.472,60	
	<b>80 - 3.3.50.41.00</b>	<b>0,00</b>	<b>5.000,00</b>	<b>5.967,75</b>	<b>6.504,85</b>	<b>22.472,60</b>	
1 - Recursos Próprios - 0.1.00		0,00	5.000,00	5.967,75	6.504,85	22.472,60	
Subfunção:	124 - Controle Interno	0,00	80.000,00	98.516,25	107.572,73	407.088,98	
Programa:	101 - GESTÃO ADMINISTRATIVA DO PODER LEGISLATIVO	0,00	80.000,00	98.516,25	107.572,73	407.088,98	
Ação:	2.10 - Manutenção do SCI do Poder Legislativo	0,00	80.000,00	98.516,25	107.572,73	407.088,98	
	<b>82 - 3.1.90.11.00</b>	<b>0,00</b>	<b>80.000,00</b>	<b>98.516,25</b>	<b>107.572,73</b>	<b>407.088,98</b>	
1 - Recursos Próprios - 0.1.00		0,00	80.000,00	98.516,25	107.572,73	407.088,98	
	<b>83 - 3.3.90.14.00</b>	<b>0,00</b>	<b>10.000,00</b>	<b>11.935,50</b>	<b>13.009,70</b>	<b>44.945,20</b>	
1 - Recursos Próprios - 0.1.00		0,00	10.000,00	11.935,50	13.009,70	44.945,20	
	<b>84 - 3.3.90.30.00</b>	<b>0,00</b>	<b>5.000,00</b>	<b>5.967,75</b>	<b>6.504,85</b>	<b>27.472,60</b>	
1 - Recursos Próprios - 0.1.00		0,00	5.000,00	5.967,75	6.504,85	27.472,60	
	<b>85 - 3.3.90.35.00</b>	<b>0,00</b>	<b>10.000,00</b>	<b>11.935,50</b>	<b>13.009,70</b>	<b>44.945,20</b>	
1 - Recursos Próprios - 0.1.00		0,00	10.000,00	11.935,50	13.009,70	44.945,20	
	<b>86 - 3.3.90.36.00</b>	<b>0,00</b>	<b>5.000,00</b>	<b>5.967,75</b>	<b>6.504,85</b>	<b>27.472,60</b>	
1 - Recursos Próprios - 0.1.00		0,00	5.000,00	5.967,75	6.504,85	27.472,60	
Função:	9 - Previdência Social	0,00	370.000,00	441.613,50	481.358,71	1.722.972,21	
Subfunção:	31 - Ação Legislativa	0,00	20.000,00	23.871,00	26.019,39	99.890,39	
Programa:	101 - GESTÃO ADMINISTRATIVA DO PODER LEGISLATIVO	0,00	20.000,00	23.871,00	26.019,39	99.890,39	
Ação:	2.9 - Encargos Previdenciários RPPS	0,00	20.000,00	23.871,00	26.019,39	99.890,39	
	<b>88 - 3.1.91.13.00</b>	<b>0,00</b>	<b>20.000,00</b>	<b>23.871,00</b>	<b>26.019,39</b>	<b>99.890,39</b>	
1 - Recursos Próprios - 0.1.00		0,00	20.000,00	23.871,00	26.019,39	99.890,39	
Subfunção:	271 - Previdência Básica	0,00	350.000,00	417.742,50	455.339,32	1.623.081,82	
Programa:	101 - GESTÃO ADMINISTRATIVA DO PODER LEGISLATIVO	0,00	350.000,00	417.742,50	455.339,32	1.623.081,82	
Ação:	2.8 - Obrigações Patronais	0,00	350.000,00	417.742,50	455.339,32	1.623.081,82	
	<b>89 - 3.1.90.13.00</b>	<b>0,00</b>	<b>350.000,00</b>	<b>417.742,50</b>	<b>455.339,32</b>	<b>1.623.081,82</b>	
1 - Recursos Próprios - 0.1.00		0,00	350.000,00	417.742,50	455.339,32	1.623.081,82	
Unidade Gestora:	20003 - Instituto de Previdência dos Servidores dos Bezerros -	0,00	7.420.000,00	8.915.219,00	9.717.588,77	35.032.807,77	
Unidade Orçamentária:	25001 - Instituto de Previdência dos Servidores dos Bezerros -	0,00	7.420.000,00	8.915.219,00	9.717.588,77	35.032.807,77	
Função:	4 - Administração	0,00	898.320,00	1.086.739,84	1.162.746,43	3.990.686,27	



### Demonstrativo de Compatibilidade entre o PPA e a LOA

Subfunção: Programa: Ação:	Valor global	PPA 2014 - 2017 - Valores em R\$					Total
		2014	2015	2016	2017	2017	
122 - Administração Geral	0,00	898.320,00	862.880,00	1.066.739,84	1.162.746,43	3.990.686,27	
901 - GESTÃO ADMINISTRATIVA DO RPPS	0,00	898.320,00	862.880,00	1.066.739,84	1.162.746,43	3.990.686,27	
1.287 - Execução de Obras, Aquisição de Imóveis, Móveis, Máquinas e	0,00	140.000,00	140.000,00	167.097,00	182.135,72	629.232,72	
28 - 4.4.90.51.00	0,00	10.000,00	20.000,00	11.935,50	13.009,69	54.945,19	
27 - Outras Fontes - 0.1.43	0,00	30.000,00	20.000,00	35.806,50	39.029,08	124.835,58	
34 - 4.4.90.52.00	0,00	30.000,00	20.000,00	35.806,50	39.029,08	124.835,58	
27 - Outras Fontes - 0.1.43	0,00	100.000,00	100.000,00	119.355,00	130.096,95	449.451,95	
35 - 4.4.90.61.00	0,00	100.000,00	100.000,00	119.355,00	130.096,95	449.451,95	
27 - Outras Fontes - 0.1.43	0,00	608.320,00	637.880,00	720.610,34	785.465,28	2.752.275,62	
2.288 - Gestão Administrativa do RPPS	0,00	608.320,00	637.880,00	720.610,34	785.465,28	2.752.275,62	
733 - 3.1.90.04.00	0,00	0,00	10.000,00	10.900,00	11.881,00	32.781,00	
27 - Outras Fontes - 0.1.43	0,00	0,00	10.000,00	10.900,00	11.881,00	32.781,00	
734 - 3.1.90.05.00	0,00	0,00	5.000,00	5.450,00	5.940,50	16.390,50	
27 - Outras Fontes - 0.1.43	0,00	0,00	5.000,00	5.450,00	5.940,50	16.390,50	
29 - 3.1.90.11.00	0,00	200.000,00	300.000,00	238.710,00	260.193,90	998.903,90	
27 - Outras Fontes - 0.1.43	0,00	15.000,00	13.000,00	17.903,25	19.514,54	65.417,79	
36 - 3.1.90.13.00	0,00	25.000,00	14.880,00	8.038,75	8.762,24	56.680,99	
27 - Outras Fontes - 0.1.43	0,00	75.000,00	14.880,00	8.038,75	8.762,24	103.681,00	
38 - 3.3.90.14.00	0,00	40.000,00	10.000,00	47.742,00	52.038,78	149.780,78	
27 - Outras Fontes - 0.1.43	0,00	40.000,00	10.000,00	47.742,00	52.038,78	149.780,78	
39 - 3.3.90.30.00	0,00	20.000,00	10.000,00	23.871,00	26.019,39	79.890,39	
27 - Outras Fontes - 0.1.43	0,00	20.000,00	10.000,00	23.871,00	26.019,39	79.890,39	
40 - 3.3.90.33.00	0,00	100.000,00	80.000,00	119.355,00	130.096,95	429.451,95	
27 - Outras Fontes - 0.1.43	0,00	100.000,00	80.000,00	119.355,00	130.096,95	429.451,95	
41 - 3.3.90.35.00	0,00	60.000,00	60.000,00	71.613,00	78.058,17	269.671,17	
27 - Outras Fontes - 0.1.43	0,00	60.000,00	60.000,00	71.613,00	78.058,17	269.671,17	
42 - 3.3.90.36.00	0,00	100.000,00	100.000,00	119.355,00	130.096,95	449.451,95	
27 - Outras Fontes - 0.1.43	0,00	100.000,00	100.000,00	119.355,00	130.096,95	449.451,95	
43 - 3.3.90.39.00	0,00	100.000,00	100.000,00	119.355,00	130.096,95	449.451,95	
27 - Outras Fontes - 0.1.43	0,00	100.000,00	100.000,00	119.355,00	130.096,95	449.451,95	
44 - 3.3.90.47.00	0,00	10.000,00	5.000,00	11.935,50	13.009,70	39.945,20	
27 - Outras Fontes - 0.1.43	0,00	10.000,00	5.000,00	11.935,50	13.009,70	39.945,20	
45 - 3.3.90.92.00	0,00	18.320,00	10.000,00	21.865,84	23.833,77	74.019,61	
27 - Outras Fontes - 0.1.43	0,00	18.320,00	10.000,00	21.865,84	23.833,77	74.019,61	
2.289 - Capacitação e Treinamento de Gestores do Fundo e do Conselho do RPPS	0,00	150.000,00	85.000,00	179.032,50	195.145,43	609.177,93	
46 - 3.3.90.14.00	0,00	20.000,00	10.000,00	23.871,00	26.019,39	79.890,39	
27 - Outras Fontes - 0.1.43	0,00	20.000,00	10.000,00	23.871,00	26.019,39	79.890,39	

### Demonstrativo de Compatibilidade entre o PPA e a LOA

		Valores em R\$				Total
		2014	2015	2016	2017	Total
<b>47 - 3.3.90.33.00</b>		<b>25.000,00</b>	<b>15.000,00</b>	<b>29.838,75</b>	<b>32.524,24</b>	<b>102.362,99</b>
27 - Outros Fontes - 0.1.43		25.000,00	15.000,00	29.838,75	32.524,24	102.362,99
<b>48 - 3.3.90.36.00</b>		<b>50.000,00</b>	<b>30.000,00</b>	<b>59.677,50</b>	<b>65.048,48</b>	<b>204.725,98</b>
77 - Outros Fontes - 0.1.43		50.000,00	30.000,00	59.677,50	65.048,48	204.725,98
<b>49 - 3.3.90.39.00</b>		<b>55.000,00</b>	<b>30.000,00</b>	<b>65.645,25</b>	<b>71.553,32</b>	<b>222.198,57</b>
27 - Outros Fontes - 0.1.43		55.000,00	30.000,00	65.645,25	71.553,32	222.198,57
<b>9 - Previdência Social</b>		<b>6.521.680,00</b>	<b>8.094.000,00</b>	<b>7.686.462,00</b>	<b>8.378.243,62</b>	<b>30.680.385,62</b>
Subfunção: 272 - Previdência do Regime Estatutário		6.521.680,00	8.094.000,00	7.686.462,00	8.378.243,62	30.680.385,62
Programa: 902 - MANUTENÇÃO DAS ATIVIDADES PREVIDENCIÁRIAS DO RPPS		6.521.680,00	8.094.000,00	7.686.462,00	8.378.243,62	30.680.385,62
Ação: 0.2 - Precatórios e Sentenças Judiciais		6.521.680,00	8.094.000,00	7.686.462,00	8.378.243,62	30.680.385,62
<b>31 - 3.1.90.91.00</b>		<b>41.680,00</b>	<b>0,00</b>	<b>0,00</b>	<b>0,00</b>	<b>41.680,00</b>
22 - Contribuições Previdenciárias - 0.1.03		41.680,00	0,00	0,00	0,00	41.680,00
<b>58 - 3.3.90.91.00</b>		<b>20.000,00</b>	<b>0,00</b>	<b>0,00</b>	<b>0,00</b>	<b>20.000,00</b>
22 - Contribuições Previdenciárias - 0.1.03		20.000,00	0,00	0,00	0,00	20.000,00
<b>2.176 - Indenizações e Restituições</b>		<b>20.000,00</b>	<b>0,00</b>	<b>0,00</b>	<b>0,00</b>	<b>20.000,00</b>
Ação: 2.176 - Indenizações e Restituições		20.000,00	0,00	0,00	0,00	20.000,00
<b>33 - 3.1.90.93.00</b>		<b>10.000,00</b>	<b>0,00</b>	<b>0,00</b>	<b>0,00</b>	<b>10.000,00</b>
22 - Contribuições Previdenciárias - 0.1.03		10.000,00	0,00	0,00	0,00	10.000,00
<b>57 - 3.3.90.93.00</b>		<b>10.000,00</b>	<b>0,00</b>	<b>0,00</b>	<b>0,00</b>	<b>10.000,00</b>
22 - Contribuições Previdenciárias - 0.1.03		10.000,00	0,00	0,00	0,00	10.000,00
<b>2.290 - Manutenção das Atividades Previdenciárias</b>		<b>6.410.000,00</b>	<b>8.094.000,00</b>	<b>7.686.462,00</b>	<b>8.378.243,62</b>	<b>30.598.705,62</b>
Ação: 2.290 - Manutenção das Atividades Previdenciárias		6.410.000,00	8.094.000,00	7.686.462,00	8.378.243,62	30.598.705,62
<b>32 - 3.1.90.01.00</b>		<b>5.000.000,00</b>	<b>6.562.000,00</b>	<b>5.967.750,00</b>	<b>6.504.847,54</b>	<b>24.034.597,54</b>
22 - Contribuições Previdenciárias - 0.1.03		5.000.000,00	6.562.000,00	5.967.750,00	6.504.847,54	24.034.597,54
<b>54 - 3.1.90.03.00</b>		<b>1.000.000,00</b>	<b>1.000.000,00</b>	<b>1.193.550,00</b>	<b>1.300.969,50</b>	<b>4.494.519,50</b>
22 - Contribuições Previdenciárias - 0.1.03		1.000.000,00	1.000.000,00	1.193.550,00	1.300.969,50	4.494.519,50
<b>55 - 3.1.90.05.00</b>		<b>400.000,00</b>	<b>500.000,00</b>	<b>477.420,00</b>	<b>520.387,80</b>	<b>1.897.807,80</b>
22 - Contribuições Previdenciárias - 0.1.03		400.000,00	500.000,00	477.420,00	520.387,80	1.897.807,80
<b>56 - 3.1.90.92.00</b>		<b>40.000,00</b>	<b>32.000,00</b>	<b>47.742,00</b>	<b>52.038,78</b>	<b>171.780,78</b>
22 - Contribuições Previdenciárias - 0.1.03		40.000,00	32.000,00	47.742,00	52.038,78	171.780,78
<b>28 - Encargos Especiais</b>		<b>0,00</b>	<b>23.120,00</b>	<b>162.017,16</b>	<b>176.598,72</b>	<b>361.735,88</b>
Subfunção: 843 - Serviço da Dívida Interna		0,00	23.120,00	162.017,16	176.598,72	361.735,88
Programa: 902 - MANUTENÇÃO DAS ATIVIDADES PREVIDENCIÁRIAS DO RPPS		0,00	15.000,00	79.068,16	86.184,30	180.252,46
Ação: 0.2 - Precatórios e Sentenças Judiciais		0,00	15.000,00	79.068,16	86.184,30	180.252,46
<b>736 - 3.1.90.91.00</b>		<b>0,00</b>	<b>5.000,00</b>	<b>49.747,16</b>	<b>54.224,41</b>	<b>108.971,57</b>
22 - Contribuições Previdenciárias - 0.1.03		0,00	5.000,00	49.747,16	54.224,41	108.971,57
<b>737 - 3.3.90.91.00</b>		<b>0,00</b>	<b>5.000,00</b>	<b>23.871,00</b>	<b>26.019,39</b>	<b>54.890,39</b>
22 - Contribuições Previdenciárias - 0.1.03		0,00	5.000,00	23.871,00	26.019,39	54.890,39
<b>0.6 - Amortização de Dívida Pública</b>		<b>0,00</b>	<b>5.000,00</b>	<b>5.450,00</b>	<b>5.940,50</b>	<b>16.390,50</b>
Ação: 0.6 - Amortização de Dívida Pública		0,00	5.000,00	5.450,00	5.940,50	16.390,50
<b>735 - 4.6.90.71.00</b>		<b>0,00</b>	<b>5.000,00</b>	<b>5.450,00</b>	<b>5.940,50</b>	<b>16.390,50</b>

**Demonstrativo de Compatibilidade entre o PPA e a LOA**

		PPA 2014 - 2017 - Valores em R\$					Total
		2014	2015	2016	2017		
27 - Outros Fundos - 8.1.43		0,00	5.099,00	5.450,00	5.990,50	16.390,50	
Subfunção:	846 - Outros Encargos Especiais	0,00	8.120,00	82.949,00	90.414,42	181.483,42	
Programa:	902 - MANUTENÇÃO DAS ATIVIDADES PREVIDENCIÁRIAS DO RPPS	0,00	8.120,00	82.949,00	90.414,42	181.483,42	
Ação:	2.176 - Indenizações e Restituições	0,00	8.120,00	82.949,00	90.414,42	181.483,42	
	<b>738 - 3.1.90.94.00</b>	<b>0,00</b>	<b>3.120,00</b>	<b>11.935,50</b>	<b>13.009,70</b>	<b>28.065,20</b>	
	21 - Contribuições Previdenciárias - 0.1.02	0,00	3.120,00	11.935,50	13.009,70	28.065,20	
	<b>739 - 3.3.90.93.00</b>	<b>0,00</b>	<b>5.000,00</b>	<b>71.013,50</b>	<b>77.404,72</b>	<b>153.418,22</b>	
	21 - Contribuições Previdenciárias - 8.1.03	0,00	5.000,00	71.013,50	77.404,72	153.418,22	
<b>Unidade Gestora:</b>	<b>20004 - Fundo Municipal de Saúde dos Bezerros</b>	<b>0,00</b>	<b>27.443.487,60</b>	<b>33.089.972,14</b>	<b>36.068.069,71</b>	<b>121.644.609,45</b>	
<b>Unidade Orçamentária:</b>	<b>18001 - GABINETE DO SECRETÁRIO</b>	<b>0,00</b>	<b>180.000,00</b>	<b>665.000,00</b>	<b>739.414,04</b>	<b>2.262.775,54</b>	
Função:	10 - Saúde	0,00	180.000,00	665.000,00	739.414,04	2.262.775,54	
Subfunção:	122 - Administração Geral	0,00	130.000,00	645.000,00	715.652,04	2.147.213,54	
Programa:	1001 - GESTÃO DA SECRETARIA DE SAÚDE	0,00	130.000,00	645.000,00	715.652,04	2.147.213,54	
Ação:	2.85 - Manutenção das atividades gerais e de apoio administrativo às ações e	0,00	130.000,00	115.000,00	169.126,04	569.287,54	
	<b>589 - 3.3.90.30.00</b>	<b>0,00</b>	<b>110.000,00</b>	<b>100.000,00</b>	<b>143.106,64</b>	<b>484.397,14</b>	
	3 - Inativos e Transferências Saúde - 0.1.02	0,00	110.000,00	100.000,00	143.106,64	484.397,14	
	<b>590 - 3.3.90.36.00</b>	<b>0,00</b>	<b>5.000,00</b>	<b>11.935,50</b>	<b>13.009,70</b>	<b>39.945,20</b>	
	3 - Inativos e Transferências Saúde - 0.1.02	0,00	5.000,00	11.935,50	13.009,70	39.945,20	
	<b>591 - 3.3.90.39.00</b>	<b>0,00</b>	<b>10.000,00</b>	<b>11.935,50</b>	<b>13.009,70</b>	<b>44.945,20</b>	
	3 - Inativos e Transferências Saúde - 0.1.02	0,00	10.000,00	11.935,50	13.009,70	44.945,20	
<b>Ação:</b>	<b>2.183 - Manutenção Administrativa da Gerência Executiva de Administração</b>	<b>0,00</b>	<b>110.000,00</b>	<b>43.600,00</b>	<b>47.524,00</b>	<b>201.124,00</b>	
	<b>748 - 3.1.90.04.00</b>	<b>0,00</b>	<b>20.000,00</b>	<b>21.800,00</b>	<b>23.762,00</b>	<b>65.562,00</b>	
	3 - Inativos e Transferências Saúde - 8.1.02	0,00	20.000,00	21.800,00	23.762,00	65.562,00	
	<b>749 - 3.1.90.11.00</b>	<b>0,00</b>	<b>20.000,00</b>	<b>21.800,00</b>	<b>23.762,00</b>	<b>65.562,00</b>	
	3 - Inativos e Transferências Saúde - 0.1.02	0,00	20.000,00	21.800,00	23.762,00	65.562,00	
	<b>750 - 3.3.90.14.00</b>	<b>0,00</b>	<b>10.000,00</b>	<b>0,00</b>	<b>0,00</b>	<b>10.000,00</b>	
	3 - Inativos e Transferências Saúde - 0.1.02	0,00	10.000,00	0,00	0,00	10.000,00	
	<b>751 - 3.3.90.30.00</b>	<b>0,00</b>	<b>20.000,00</b>	<b>0,00</b>	<b>0,00</b>	<b>20.000,00</b>	
	3 - Inativos e Transferências Saúde - 0.1.02	0,00	20.000,00	0,00	0,00	20.000,00	
	<b>752 - 3.3.90.36.00</b>	<b>0,00</b>	<b>20.000,00</b>	<b>0,00</b>	<b>0,00</b>	<b>20.000,00</b>	
	3 - Inativos e Transferências Saúde - 0.1.02	0,00	20.000,00	0,00	0,00	20.000,00	
	<b>753 - 3.3.90.39.00</b>	<b>0,00</b>	<b>20.000,00</b>	<b>0,00</b>	<b>0,00</b>	<b>20.000,00</b>	
	3 - Inativos e Transferências Saúde - 0.1.02	0,00	20.000,00	0,00	0,00	20.000,00	
<b>Ação:</b>	<b>2.184 - Manutenção Administrativa da Gerência Executiva de Planejamento e</b>	<b>0,00</b>	<b>140.000,00</b>	<b>152.600,00</b>	<b>166.334,00</b>	<b>458.934,00</b>	
	<b>754 - 3.1.90.04.00</b>	<b>0,00</b>	<b>30.000,00</b>	<b>32.700,00</b>	<b>35.643,00</b>	<b>98.343,00</b>	
	3 - Inativos e Transferências Saúde - 0.1.02	0,00	30.000,00	32.700,00	35.643,00	98.343,00	
	<b>755 - 3.1.90.11.00</b>	<b>0,00</b>	<b>40.000,00</b>	<b>43.600,00</b>	<b>47.524,00</b>	<b>131.124,00</b>	
	3 - Inativos e Transferências Saúde - 0.1.02	0,00	40.000,00	43.600,00	47.524,00	131.124,00	

### Demonstrativo de Compatibilidade entre o PPA e a LOA

		PPA 2014 - 2017 - Valores em R\$					
		2014	2015	2016	2017	Total	
	<b>756 - 3.3.90.14.00</b>	<b>0,00</b>	<b>10.000,00</b>	<b>10.900,00</b>	<b>11.881,00</b>	<b>32.781,00</b>	<b>Total</b>
	3 - Impostos e Transferências Saúde - 0.1.02	0,00	10.000,00	10.900,00	11.881,00	32.781,00	
	<b>757 - 3.3.90.30.00</b>	<b>0,00</b>	<b>20.000,00</b>	<b>21.800,00</b>	<b>23.762,00</b>	<b>65.562,00</b>	
	3 - Impostos e Transferências Saúde - 0.1.02	0,00	20.000,00	21.800,00	23.762,00	65.562,00	
	<b>758 - 3.3.90.36.00</b>	<b>0,00</b>	<b>20.000,00</b>	<b>21.800,00</b>	<b>23.762,00</b>	<b>65.562,00</b>	
	3 - Impostos e Transferências Saúde - 0.1.02	0,00	20.000,00	21.800,00	23.762,00	65.562,00	
	<b>759 - 3.3.90.39.00</b>	<b>0,00</b>	<b>20.000,00</b>	<b>21.800,00</b>	<b>23.762,00</b>	<b>65.562,00</b>	
	3 - Impostos e Transferências Saúde - 0.1.02	0,00	20.000,00	21.800,00	23.762,00	65.562,00	
<b>Ação:</b>	<b>2.185 - Manutenção Administrativa da Gerência Executiva de Atenção à Saúde</b>	<b>0,00</b>	<b>140.000,00</b>	<b>152.600,00</b>	<b>166.334,00</b>	<b>458.934,00</b>	
	3 - Impostos e Transferências Saúde - 0.1.02	0,00	30.000,00	32.700,00	35.643,00	98.343,00	
	<b>761 - 3.1.90.11.00</b>	<b>0,00</b>	<b>30.000,00</b>	<b>32.700,00</b>	<b>35.643,00</b>	<b>98.343,00</b>	
	3 - Impostos e Transferências Saúde - 0.1.02	0,00	30.000,00	32.700,00	35.643,00	98.343,00	
	<b>762 - 3.3.90.14.00</b>	<b>0,00</b>	<b>40.000,00</b>	<b>43.600,00</b>	<b>47.524,00</b>	<b>131.124,00</b>	
	3 - Impostos e Transferências Saúde - 0.1.02	0,00	40.000,00	43.600,00	47.524,00	131.124,00	
	<b>763 - 3.3.90.30.00</b>	<b>0,00</b>	<b>10.000,00</b>	<b>10.900,00</b>	<b>11.881,00</b>	<b>32.781,00</b>	
	3 - Impostos e Transferências Saúde - 0.1.02	0,00	10.000,00	10.900,00	11.881,00	32.781,00	
	<b>764 - 3.3.90.36.00</b>	<b>0,00</b>	<b>20.000,00</b>	<b>21.800,00</b>	<b>23.762,00</b>	<b>65.562,00</b>	
	3 - Impostos e Transferências Saúde - 0.1.02	0,00	20.000,00	21.800,00	23.762,00	65.562,00	
	<b>765 - 3.3.90.39.00</b>	<b>0,00</b>	<b>20.000,00</b>	<b>21.800,00</b>	<b>23.762,00</b>	<b>65.562,00</b>	
	3 - Impostos e Transferências Saúde - 0.1.02	0,00	20.000,00	21.800,00	23.762,00	65.562,00	
<b>Ação:</b>	<b>2.186 - Manutenção Administrativa da Gerência Executiva de Vigilância e Promoção</b>	<b>0,00</b>	<b>140.000,00</b>	<b>152.600,00</b>	<b>166.334,00</b>	<b>458.934,00</b>	
	3 - Impostos e Transferências Saúde - 0.1.02	0,00	30.000,00	32.700,00	35.643,00	98.343,00	
	<b>767 - 3.1.90.11.00</b>	<b>0,00</b>	<b>30.000,00</b>	<b>32.700,00</b>	<b>35.643,00</b>	<b>98.343,00</b>	
	3 - Impostos e Transferências Saúde - 0.1.02	0,00	30.000,00	32.700,00	35.643,00	98.343,00	
	<b>768 - 3.3.90.14.00</b>	<b>0,00</b>	<b>40.000,00</b>	<b>43.600,00</b>	<b>47.524,00</b>	<b>131.124,00</b>	
	3 - Impostos e Transferências Saúde - 0.1.02	0,00	40.000,00	43.600,00	47.524,00	131.124,00	
	<b>769 - 3.3.90.30.00</b>	<b>0,00</b>	<b>10.000,00</b>	<b>10.900,00</b>	<b>11.881,00</b>	<b>32.781,00</b>	
	3 - Impostos e Transferências Saúde - 0.1.02	0,00	10.000,00	10.900,00	11.881,00	32.781,00	
	<b>770 - 3.3.90.36.00</b>	<b>0,00</b>	<b>20.000,00</b>	<b>21.800,00</b>	<b>23.762,00</b>	<b>65.562,00</b>	
	3 - Impostos e Transferências Saúde - 0.1.02	0,00	20.000,00	21.800,00	23.762,00	65.562,00	
	<b>771 - 3.3.90.39.00</b>	<b>0,00</b>	<b>20.000,00</b>	<b>21.800,00</b>	<b>23.762,00</b>	<b>65.562,00</b>	
	3 - Impostos e Transferências Saúde - 0.1.02	0,00	20.000,00	21.800,00	23.762,00	65.562,00	
<b>Subfunção:</b>	<b>306 - Alimentação e Nutrição</b>	<b>0,00</b>	<b>20.000,00</b>	<b>21.800,00</b>	<b>23.762,00</b>	<b>65.562,00</b>	
<b>Programa:</b>	<b>1001 - GESTÃO DA SECRETARIA DE SAÚDE</b>	<b>0,00</b>	<b>20.000,00</b>	<b>21.800,00</b>	<b>23.762,00</b>	<b>65.562,00</b>	
<b>Ação:</b>	<b>2.186 - Manutenção do Serviço Materno Infantil</b>	<b>0,00</b>	<b>20.000,00</b>	<b>21.800,00</b>	<b>23.762,00</b>	<b>65.562,00</b>	
	<b>690 - 3.3.90.32.00</b>	<b>0,00</b>	<b>20.000,00</b>	<b>21.800,00</b>	<b>23.762,00</b>	<b>65.562,00</b>	

**Demonstrativo de Compatibilidade entre o PPA e a LOA**

**PPA 2014 - 2017 - Valores em R\$**

Ação:	Unidade Orçamentária:	Função:	Subfunção:	Programa:	Ação:	Valor global							Total
						2014	2015	2016	2017	2014	2015	2016	
						3.100	0,00	20.000,00	21.000,00	21.000,00	21.000,00	83.000,00	
						7.100	50.000,00	0,00	0,00	0,00	0,00	50.000,00	
							24.863,080,00	26.778,487,60	32.411,610,64	35.328,655,67	119.381,833,91		
							0,00	24.696,080,00	26.622,487,60	32.228,338,04	35.128,888,54		
							0,00	2.348,160,00	2.806,000,00	1.977,391,02	2.155,356,24		
							0,00	2.205,160,00	2.672,000,00	1.812,201,52	1.975,299,68		
							0,00	119,000,00	175,000,00	142,032,45	154,815,37		
							0,00	83,000,00	140,000,00	99,064,65	107,980,47		
							0,00	81,000,00	140,000,00	99,064,65	107,980,47		
							0,00	36,000,00	35,000,00	42,967,80	46,834,90		
							0,00	36,000,00	35,000,00	42,967,80	46,834,90		
							0,00	89,000,00	45,000,00	106,225,95	115,786,29		
							0,00	89,000,00	45,000,00	106,225,95	115,786,29		
							0,00	20,600,00	25,000,00	23,807,00	26,819,39		
							0,00	48,400,00	0,00	0,00	0,00		
							0,00	0,00	20,800,00	82,394,95	89,966,90		
							0,00	1,997,160,00	2,452,000,00	1,563,943,12	1,704,608,02		
							0,00	400,000,00	513,000,00	277,420,00	270,387,80		
							0,00	400,000,00	513,000,00	277,420,00	270,387,80		
							0,00	336,160,00	169,000,00	135,727,52	100,763,01		
							0,00	336,160,00	169,000,00	135,727,52	100,763,01		
							0,00	74,000,00	23,000,00	88,322,70	96,271,74		
							0,00	74,000,00	23,000,00	88,322,70	96,271,74		
							0,00	1,000,00	1,000,00	1,193,55	1,300,97		
							0,00	1,000,00	1,000,00	1,193,55	1,300,97		
							0,00	10,000,00	4,000,00	11,935,50	13,009,70		
							0,00	10,000,00	4,000,00	11,935,50	13,009,70		
							0,00	6,000,00	6,000,00	7,161,30	7,805,82		
							0,00	6,000,00	6,000,00	7,161,30	7,805,82		
							0,00	204,000,00	408,000,00	243,484,20	265,397,78		
							0,00	204,000,00	408,000,00	243,484,20	265,397,78		
							0,00	22,000,00	14,000,00	14,115,50	15,385,90		
							0,00	22,000,00	14,000,00	14,115,50	15,385,90		
							0,00	12,000,00	12,000,00	11,815,50	13,009,70		
							0,00	12,000,00	12,000,00	11,815,50	13,009,70		
							0,00	0,00	0,00	0,00	0,00		
							0,00	0,00	2,000,00	2,180,00	2,376,20		
							0,00	0,00	2,000,00	2,180,00	2,376,20		
							0,00	303,000,00	414,000,00	59,335,00	143,855,15		
							0,00	303,000,00	414,000,00	59,335,00	143,855,15		
							0,00	303,000,00	414,000,00	59,335,00	143,855,15		
							0,00	303,000,00	414,000,00	59,335,00	143,855,15		

### Demonstrativo de Compatibilidade entre o PPA e a LOA

PPA 2014 - 2017 - Valores em R\$

Programa:	Ação:	Descrição	Valor global					Total
			2014	2015	2016	2017		
		53 - Outros Recursos do SUS - 0.1.171	0,00	0,00	1.270,00	2.594,30	6.824,30	
		<b>601 - 3.3.90.34.00</b>	<b>0,00</b>	<b>6.000,00</b>	<b>6.000,00</b>	<b>7.161,30</b>	<b>7.805,82</b>	
		3 - Impostos e Transferências Saúde - 0.1.102	0,00	6.000,00	6.000,00	7.161,30	7.805,82	
		<b>602 - 3.3.90.35.00</b>	<b>0,00</b>	<b>18.000,00</b>	<b>20.000,00</b>	<b>21.483,90</b>	<b>23.417,45</b>	
		3 - Impostos e Transferências Saúde - 0.1.102	0,00	18.000,00	20.000,00	21.483,90	23.417,45	
		<b>603 - 3.3.90.36.00</b>	<b>0,00</b>	<b>222.000,00</b>	<b>402.000,00</b>	<b>240.890,00</b>	<b>262.570,10</b>	
		3 - Impostos e Transferências Saúde - 0.1.102	0,00	200.000,00	400.000,00	238.710,00	260.150,00	
		7 - Recursos Transferidos pelo SUS - 0.1.171	0,00	22.000,00	0,00	2,88	0,00	
		26 - Gestão SUS - 0.1.171	0,00	0,00	2.080,00	2.180,00	2.370,10	
		<b>604 - 3.3.90.39.00</b>	<b>0,00</b>	<b>214.000,00</b>	<b>426.000,00</b>	<b>255.212,60</b>	<b>278.181,73</b>	
		3 - Impostos e Transferências Saúde - 0.1.102	0,00	212.000,00	424.000,00	253.032,60	276.805,51	
		7 - Recursos Transferidos pelo SUS - 0.1.171	0,00	2.000,00	0,00	0,00	0,00	
		26 - Gestão SUS - 0.1.171	0,00	0,00	2.000,00	2.180,00	2.376,22	
		<b>605 - 3.3.90.47.00</b>	<b>0,00</b>	<b>12.000,00</b>	<b>12.000,00</b>	<b>14.322,60</b>	<b>15.611,63</b>	
		3 - Impostos e Transferências Saúde - 0.1.102	0,00	12.000,00	12.000,00	14.322,60	15.611,63	
		<b>606 - 3.3.90.92.00</b>	<b>0,00</b>	<b>19.000,00</b>	<b>19.000,00</b>	<b>22.677,45</b>	<b>24.718,42</b>	
		3 - Impostos e Transferências Saúde - 0.1.102	0,00	18.000,00	19.000,00	22.677,45	24.718,42	
		<b>607 - 3.3.95.30.00</b>	<b>0,00</b>	<b>50.000,00</b>	<b>5.000,00</b>	<b>54.500,00</b>	<b>59.405,00</b>	
		7 - Recursos Transferidos pelo SUS - 0.1.171	0,00	50.000,00	0,00	0,00	0,00	
		26 - Gestão SUS - 0.1.171	0,00	0,00	5.000,00	54.500,00	59.405,00	
		<b>608 - 3.3.95.36.00</b>	<b>0,00</b>	<b>50.000,00</b>	<b>5.000,00</b>	<b>54.500,00</b>	<b>59.405,00</b>	
		7 - Recursos Transferidos pelo SUS - 0.1.171	0,00	50.000,00	0,00	0,00	0,00	
		26 - Gestão SUS - 0.1.171	0,00	0,00	5.000,00	54.500,00	59.405,00	
		<b>609 - 3.3.95.39.00</b>	<b>0,00</b>	<b>50.000,00</b>	<b>5.000,00</b>	<b>54.500,00</b>	<b>59.405,00</b>	
		7 - Recursos Transferidos pelo SUS - 0.1.171	0,00	50.000,00	0,00	0,00	0,00	
		26 - Gestão SUS - 0.1.171	0,00	0,00	5.000,00	54.500,00	59.405,00	
		<b>1007 - CONSELHO MUNICIPAL DE SAÚDE</b>	<b>0,00</b>	<b>143.000,00</b>	<b>134.000,00</b>	<b>165.189,50</b>	<b>180.056,56</b>	
		2.93 - Manutenção das atividades do Conselho Municipal de Saúde, Inclusive	0,00	143.000,00	134.000,00	165.189,50	180.056,56	
		<b>617 - 3.3.71.70.00</b>	<b>0,00</b>	<b>12.000,00</b>	<b>12.000,00</b>	<b>14.372,60</b>	<b>15.611,63</b>	
		3 - Impostos e Transferências Saúde - 0.1.102	0,00	12.000,00	12.000,00	14.372,60	15.611,63	
		<b>610 - 3.3.90.14.00</b>	<b>0,00</b>	<b>11.000,00</b>	<b>11.000,00</b>	<b>12.611,30</b>	<b>13.746,32</b>	
		3 - Impostos e Transferências Saúde - 0.1.102	0,00	6.000,00	6.000,00	7.161,30	7.805,82	
		7 - Recursos Transferidos pelo SUS - 0.1.171	0,00	5.000,00	0,00	0,00	0,00	
		26 - Gestão SUS - 0.1.171	0,00	0,00	5.000,00	5.450,00	5.940,50	
		<b>611 - 3.3.90.30.00</b>	<b>0,00</b>	<b>48.000,00</b>	<b>39.000,00</b>	<b>54.805,20</b>	<b>59.737,67</b>	
		3 - Impostos e Transferências Saúde - 0.1.102	0,00	24.000,00	18.000,00	28.846,26	31.223,47	
		7 - Recursos Transferidos pelo SUS - 0.1.171	0,00	24.000,00	0,00	0,00	0,00	
		26 - Gestão SUS - 0.1.171	0,00	0,00	24.000,00	26.561,74	28.514,20	
		<b>612 - 3.3.90.36.00</b>	<b>0,00</b>	<b>36.000,00</b>	<b>36.000,00</b>	<b>41.725,20</b>	<b>45.480,47</b>	
		3 - Impostos e Transferências Saúde - 0.1.102	0,00	36.000,00	36.000,00	41.725,20	45.480,47	
		<b>Total</b>	<b>0,00</b>	<b>600.000,00</b>	<b>600.000,00</b>	<b>716.130,60</b>	<b>780.582,00</b>	
		<b>Total</b>	<b>0,00</b>	<b>600.000,00</b>	<b>600.000,00</b>	<b>716.130,60</b>	<b>780.582,00</b>	

**Demonstrativo de Compatibilidade entre o PPA e a LOA**

PPA 2014 - 2017 - Valores em R\$

	Valor global	2014	2015	2016	2017	Total
3 - Inpostos e Transferências Saúde - 0.1.02	0,00	24.000,00	24.000,00	26.646,20	31.223,27	107.869,47
7 - Recursos Transferidos pelo SUS - 0.1.171	0,00	12.000,00	0,00	0,00	0,00	12.000,00
26 - Gestão SUS - 0.1.170	0,00	0,00	12.000,00	13.646,20	14.223,27	39.875,57
<b>613 - 3.3.90.39.00</b>	<b>0,00</b>	<b>36.000,00</b>	<b>36.000,00</b>	<b>41.725,20</b>	<b>45.480,47</b>	<b>159.205,67</b>
3 - Inpostos e Transferências Saúde - 0.1.02	0,00	24.000,00	24.000,00	26.646,20	31.223,27	107.869,47
7 - Recursos Transferidos pelo SUS - 0.1.171	0,00	12.000,00	0,00	0,00	0,00	12.000,00
26 - Gestão SUS - 0.1.170	0,00	0,00	12.000,00	13.646,20	14.223,27	39.875,57
<b>Subtotal:</b>	<b>0,00</b>	<b>8.272.920,00</b>	<b>6.806.487,60</b>	<b>10.384.209,17</b>	<b>11.318.788,00</b>	<b>36.782.404,77</b>
Programa:	1002 - ATENÇÃO BÁSICA A SAÚDE DA POPULAÇÃO	0,00	8.272.920,00	6.806.487,60	10.384.209,17	11.318.788,00
Ação:	2.87 - Manutenção das ações de atenção básica a saúde	0,00	8.272.920,00	6.806.487,60	10.384.209,17	11.318.788,00
<b>618 - 3.1.90.04.00</b>	<b>0,00</b>	<b>2.352.720,00</b>	<b>1.729.287,60</b>	<b>2.808.088,96</b>	<b>3.060.816,97</b>	<b>9.950.913,53</b>
3 - Inpostos e Transferências Saúde - 0.1.02	0,00	352.720,00	209.287,60	421.988,96	498.877,97	1.482.874,53
7 - Recursos Transferidos pelo SUS - 0.1.171	0,00	2.000.000,00	0,00	0,00	0,00	2.000.000,00
29 - Atenção Básica - 0.1.164	0,00	0,00	1.500.000,00	2.387.100,00	2.601.938,96	6.590.038,96
<b>619 - 3.1.90.11.00</b>	<b>0,00</b>	<b>2.315.000,00</b>	<b>2.146.000,00</b>	<b>2.763.068,25</b>	<b>3.011.744,39</b>	<b>10.235.812,64</b>
3 - Inpostos e Transferências Saúde - 0.1.02	0,00	332.000,00	332.000,00	398.228,60	491.971,87	1.494.199,47
7 - Recursos Transferidos pelo SUS - 0.1.171	0,00	1.983.000,00	0,00	0,00	0,00	1.983.000,00
29 - Atenção Básica - 0.1.164	0,00	0,00	1.814.000,00	2.364.839,65	2.570.872,52	6.764.512,17
<b>620 - 3.1.90.13.00</b>	<b>0,00</b>	<b>485.000,00</b>	<b>640.000,00</b>	<b>717.792,25</b>	<b>782.393,55</b>	<b>2.625.185,80</b>
3 - Inpostos e Transferências Saúde - 0.1.02	0,00	195.000,00	195.000,00	222.742,25	251.659,05	674.411,30
7 - Recursos Transferidos pelo SUS - 0.1.171	0,00	290.000,00	0,00	0,00	0,00	290.000,00
29 - Atenção Básica - 0.1.164	0,00	0,00	445.000,00	495.050,00	530.734,50	1.470.784,50
<b>621 - 3.1.90.16.00</b>	<b>0,00</b>	<b>165.000,00</b>	<b>165.000,00</b>	<b>196.935,75</b>	<b>214.659,97</b>	<b>741.595,72</b>
3 - Inpostos e Transferências Saúde - 0.1.02	0,00	6.000,00	6.000,00	7.161,30	7.803,83	24.969,12
7 - Recursos Transferidos pelo SUS - 0.1.171	0,00	129.000,00	0,00	0,00	0,00	129.000,00
29 - Atenção Básica - 0.1.164	0,00	0,00	158.935,75	189.774,45	206.856,15	595.572,40
<b>622 - 3.1.90.92.00</b>	<b>0,00</b>	<b>40.000,00</b>	<b>40.000,00</b>	<b>47.742,00</b>	<b>52.038,78</b>	<b>179.780,78</b>
3 - Inpostos e Transferências Saúde - 0.1.02	0,00	4.000,00	4.000,00	4.714,26	5.203,88	17.919,02
7 - Recursos Transferidos pelo SUS - 0.1.171	0,00	36.000,00	0,00	0,00	0,00	36.000,00
29 - Atenção Básica - 0.1.164	0,00	0,00	36.000,00	42.927,74	46.834,90	124.862,70
<b>623 - 3.1.91.13.00</b>	<b>0,00</b>	<b>548.000,00</b>	<b>548.000,00</b>	<b>654.065,40</b>	<b>712.931,29</b>	<b>2.462.996,69</b>
3 - Inpostos e Transferências Saúde - 0.1.02	0,00	48.000,00	48.000,00	57.390,40	62.486,54	215.778,94
7 - Recursos Transferidos pelo SUS - 0.1.171	0,00	500.000,00	0,00	0,00	0,00	500.000,00
29 - Atenção Básica - 0.1.164	0,00	0,00	36.000,00	42.967,00	44.831,96	124.862,70
<b>624 - 3.3.90.30.00</b>	<b>0,00</b>	<b>1.269.200,00</b>	<b>441.200,00</b>	<b>1.514.853,66</b>	<b>1.651.190,49</b>	<b>4.876.444,15</b>
3 - Inpostos e Transferências Saúde - 0.1.02	0,00	700.000,00	309.200,00	321.203,84	350.220,99	1.390.524,83
7 - Recursos Transferidos pelo SUS - 0.1.171	0,00	1.000.000,00	0,00	0,00	0,00	1.000.000,00
29 - Atenção Básica - 0.1.164	0,00	0,00	172.000,00	1.193.590,00	1.301.569,50	3.666.118,50
<b>625 - 3.3.90.32.00</b>	<b>0,00</b>	<b>24.000,00</b>	<b>24.000,00</b>	<b>583.493,35</b>	<b>636.007,75</b>	<b>1.267.501,10</b>

**Demonstrativo de Compatibilidade entre o PPA e a LOA**

PPA 2014 - 2017 - Valores em R\$

	Valor global	2014	2015	2016	2017	Total
3 - Inpostos e Transferências Saúde - 0.1.02	6,96	15.000,00	15.000,00	27.200,25	19.514,54	67.417,79
7 - Recursos Transferidos pelo SUS - 0.1.171	6,96	15.000,00	6,00	6,00	6,00	37.014,00
29 - Atenção Básica - 0.1.164	0,00	0,00	6.000,00	593.390,28	616.490,28	1.219.880,56
<b>626 - 3.3.90.34.00</b>	<b>0,00</b>	<b>36.000,00</b>	<b>36.000,00</b>	<b>41.103,90</b>	<b>44.803,25</b>	<b>157.907,15</b>
3 - Inpostos e Transferências Saúde - 0.1.02	0,00	18.000,00	18.000,00	21.483,90	23.417,45	80.905,35
7 - Recursos Transferidos pelo SUS - 0.1.171	0,00	18.000,00	0,00	0,00	0,00	36.000,00
29 - Atenção Básica - 0.1.164	6,66	6,66	18.000,00	19.607,00	21.385,86	55.005,58
<b>627 - 3.3.90.36.00</b>	<b>0,00</b>	<b>779.000,00</b>	<b>384.000,00</b>	<b>339.600,40</b>	<b>370.164,44</b>	<b>1.872.764,84</b>
3 - Inpostos e Transferências Saúde - 0.1.02	6,96	48.000,00	125.000,00	57.296,40	62.446,54	292.743,94
7 - Recursos Transferidos pelo SUS - 0.1.171	0,00	711.000,00	0,00	6,66	6,66	711.000,00
29 - Atenção Básica - 0.1.164	0,00	0,00	293.000,00	282.310,00	302.217,90	878.527,90
<b>628 - 3.3.90.37.00</b>	<b>0,00</b>	<b>48.000,00</b>	<b>48.000,00</b>	<b>54.805,20</b>	<b>59.737,67</b>	<b>210.542,87</b>
3 - Inpostos e Transferências Saúde - 0.1.02	0,00	24.000,00	24.000,00	28.605,20	31.221,27	107.831,54
7 - Recursos Transferidos pelo SUS - 0.1.171	0,00	24.000,00	6,66	6,66	6,66	51.725,00
29 - Atenção Básica - 0.1.164	6,96	0,00	24.993,34	26.193,00	28.516,40	79.692,74
<b>629 - 3.3.90.39.00</b>	<b>0,00</b>	<b>157.000,00</b>	<b>101.000,00</b>	<b>110.814,85</b>	<b>120.798,19</b>	<b>489.603,04</b>
3 - Inpostos e Transferências Saúde - 0.1.02	0,00	7.000,00	7.000,00	8.334,45	9.106,79	31.441,99
7 - Recursos Transferidos pelo SUS - 0.1.171	0,00	150.000,00	0,00	0,00	0,00	150.000,00
29 - Atenção Básica - 0.1.164	0,00	6,00	94.000,00	102.480,40	111.681,40	308.161,80
<b>630 - 3.3.90.47.00</b>	<b>0,00</b>	<b>30.000,00</b>	<b>30.000,00</b>	<b>33.942,60</b>	<b>36.997,43</b>	<b>130.940,03</b>
3 - Inpostos e Transferências Saúde - 0.1.02	6,96	12.000,00	12.000,00	14.322,60	15.611,67	53.934,23
7 - Recursos Transferidos pelo SUS - 0.1.171	6,96	18.000,00	6,96	6,96	6,96	43.000,88
29 - Atenção Básica - 0.1.164	0,00	0,00	18.000,00	19.620,00	21.385,80	59.005,80
<b>838 - 3.3.90.48.00</b>	<b>0,00</b>	<b>0,00</b>	<b>450.000,00</b>	<b>490.500,00</b>	<b>534.645,00</b>	<b>1.475.145,00</b>
3 - Inpostos e Transferências Saúde - 0.1.02	0,00	6,96	150.000,00	163.500,00	179.215,00	493.711,96
7 - Recursos Transferidos pelo SUS - 0.1.171	0,00	0,00	300.000,00	327.000,00	356.430,00	983.430,00
29 - Atenção Básica - 0.1.164	6,31	24.000,00	24.000,00	27.402,60	29.868,83	105.271,43
<b>631 - 3.3.90.92.00</b>	<b>0,00</b>	<b>24.000,00</b>	<b>24.000,00</b>	<b>27.402,60</b>	<b>29.868,83</b>	<b>105.271,43</b>
3 - Inpostos e Transferências Saúde - 0.1.02	6,96	12.000,00	12.000,00	14.322,60	15.611,67	53.934,23
7 - Recursos Transferidos pelo SUS - 0.1.171	0,00	12.000,00	6,96	6,96	6,96	25.000,88
29 - Atenção Básica - 0.1.164	0,00	6,00	12.000,00	13.080,00	14.250,00	41.336,00
<b>302 - Assistência Hospitalar e Ambulatorial</b>	<b>0,00</b>	<b>11.849.000,00</b>	<b>14.500.000,00</b>	<b>16.387.337,95</b>	<b>17.862.198,37</b>	<b>60.598.536,32</b>
<b>1002 - ATENÇÃO BÁSICA A SAÚDE DA POPULAÇÃO</b>	<b>0,00</b>	<b>324.000,00</b>	<b>467.000,00</b>	<b>640.500,35</b>	<b>698.145,39</b>	<b>2.129.645,74</b>
<b>1.37 - Aquisição de veículos, máquinas, móveis e equipamentos para a atenção</b>	<b>0,00</b>	<b>218.000,00</b>	<b>270.000,00</b>	<b>260.193,90</b>	<b>283.611,35</b>	<b>1.031.805,25</b>
<b>633 - 4.4.90.52.00</b>	<b>0,00</b>	<b>218.000,00</b>	<b>270.000,00</b>	<b>260.193,90</b>	<b>283.611,35</b>	<b>1.031.805,25</b>
3 - Inpostos e Transferências Saúde - 0.1.02	0,00	12.000,00	12.000,00	14.322,60	15.611,63	53.934,23
7 - Recursos Transferidos pelo SUS - 0.1.171	0,00	66.000,00	0,00	0,00	0,00	66.000,00
24 - Combustível Saúde - 0.1.171	0,00	146.000,00	0,00	0,00	0,00	146.000,00
29 - Atenção Básica - 0.1.164	6,96	6,96	192.000,00	214.871,00	240.788,17	554.666,13
31 - Outros Recursos do SUS - 0.1.171	6,00	0,00	66.000,00	274.294,30	189.941,35	430.195,65



**Demonstrativo de Compatibilidade entre o PPA e a LOA**

PPA 2014 - 2017 - Valores em R\$

Ação:	Valor global	PPA 2014 - 2017 - Valores em R\$					Total
		2014	2015	2016	2017		
1.113 - Execução de obras para a atenção básica	0,00	106.000,00	197.000,00	380.306,45	414.534,04	1.097.840,49	
<b>632 - 4.4.90.51.00</b>	<b>0,00</b>	<b>106.000,00</b>	<b>197.000,00</b>	<b>380.306,45</b>	<b>414.534,04</b>	<b>1.097.840,49</b>	
3 - Inqutos e Transferências Saúde - 0.1.02	0,00	6.000,00	6.000,00	7.161,38	7.865,82	26.902,12	
7 - Recursos Transferidos pelo SUS - 0.1.1.71	0,00	50.000,00	0,00	0,00	0,00	50.000,00	
24 - Condição Saúde - 0.1.1.71	0,00	50.000,00	0,00	0,00	0,00	50.000,00	
21 - Outros Recursos do SUS - 0.1.1.71	0,00	0,00	20.000,00	99.077,50	63.042,48	144.715,98	
24 - Investimento - 0.1.1.71	0,00	0,00	171.000,00	313.807,65	241.679,24	828.147,29	
Programa:	0,00	11.525.000,00	14.033.000,00	15.746.837,60	17.164.052,98	58.468.890,58	
1.38 - Execução de obras para a assistência de média e alta complexidade	0,00	72.000,00	72.000,00	85.935,60	93.669,80	323.605,40	
<b>634 - 4.4.90.51.00</b>	<b>0,00</b>	<b>72.000,00</b>	<b>72.000,00</b>	<b>85.935,60</b>	<b>93.669,80</b>	<b>323.605,40</b>	
3 - Inqutos e Transferências Saúde - 0.1.02	0,00	26.000,00	26.000,00	42.987,30	46.874,38	161.802,76	
7 - Recursos Transferidos pelo SUS - 0.1.1.71	0,00	26.000,00	0,00	0,00	0,00	26.000,00	
24 - Investimento - 0.1.1.71	0,00	0,00	36.000,00	42.957,80	46.794,50	125.802,70	
Ação:	0,00	24.000,00	146.000,00	28.645,20	31.223,27	229.868,47	
1.39 - Aquisição de veículos, máquinas, móveis e equipamentos para a assistência	0,00	24.000,00	146.000,00	28.645,20	31.223,27	229.868,47	
<b>635 - 4.4.90.52.00</b>	<b>0,00</b>	<b>24.000,00</b>	<b>146.000,00</b>	<b>28.645,20</b>	<b>31.223,27</b>	<b>229.868,47</b>	
3 - Inqutos e Transferências Saúde - 0.1.02	0,00	3.000,00	3.000,00	1.580,46	1.982,91	12.482,56	
7 - Recursos Transferidos pelo SUS - 0.1.1.71	0,00	21.000,00	0,00	0,00	0,00	21.000,00	
24 - Investimento - 0.1.1.71	0,00	0,00	143.000,00	27.064,74	29.240,36	198.304,92	
Ação:	0,00	50.000,00	20.000,00	59.677,50	65.048,48	194.725,98	
1.119 - Implantação de Centro de Atenção Psicossocial	0,00	50.000,00	20.000,00	59.677,50	65.048,48	194.725,98	
<b>732 - 4.4.90.52.00</b>	<b>0,00</b>	<b>50.000,00</b>	<b>20.000,00</b>	<b>59.677,50</b>	<b>65.048,48</b>	<b>194.725,98</b>	
7 - Recursos Transferidos pelo SUS - 0.1.1.71	0,00	50.000,00	0,00	0,00	0,00	50.000,00	
23 - Outros Recursos do SUS - 0.1.1.71	0,00	0,00	20.000,00	59.677,50	65.048,48	144.725,98	
Ação:	0,00	11.729.000,00	13.795.000,00	15.572.579,30	16.974.111,43	57.720.690,73	
2.88 - Manutenção das ações de assistência hospitalar e ambulatorial de média e	0,00	11.729.000,00	13.795.000,00	15.572.579,30	16.974.111,43	57.720.690,73	
<b>636 - 3.1.90.04.00</b>	<b>0,00</b>	<b>2.450.000,00</b>	<b>4.171.000,00</b>	<b>4.579.362,50</b>	<b>4.991.505,12</b>	<b>16.191.867,62</b>	
3 - Inqutos e Transferências Saúde - 0.1.02	0,00	250.000,00	150.000,00	179.012,50	198.145,47	674.172,92	
7 - Recursos Transferidos pelo SUS - 0.1.1.71	0,00	2.200.000,00	0,00	0,00	0,00	2.200.000,00	
20 - PAC - Média e Alta Complexidade Ambulatorial e Hospitalar - 0.1.1.65	0,00	0,00	4.021.000,00	4.400.350,00	4.370.309,70	13.217.659,70	
<b>637 - 3.1.90.11.00</b>	<b>0,00</b>	<b>1.022.000,00</b>	<b>1.103.000,00</b>	<b>1.231.574,65</b>	<b>1.342.416,37</b>	<b>4.698.991,02</b>	
3 - Inqutos e Transferências Saúde - 0.1.02	0,00	203.000,00	203.000,00	337.774,65	386.174,37	1.227.949,02	
7 - Recursos Transferidos pelo SUS - 0.1.1.71	0,00	719.000,00	0,00	0,00	0,00	719.000,00	
20 - PAC - Média e Alta Complexidade Ambulatorial e Hospitalar - 0.1.1.65	0,00	0,00	820.000,00	893.800,00	894.240,90	2.608.040,90	
<b>638 - 3.1.90.13.00</b>	<b>0,00</b>	<b>701.000,00</b>	<b>380.000,00</b>	<b>434.910,00</b>	<b>474.051,90</b>	<b>1.989.961,90</b>	
3 - Inqutos e Transferências Saúde - 0.1.02	0,00	200.000,00	200.000,00	278.710,00	260.103,90	838.903,90	
7 - Recursos Transferidos pelo SUS - 0.1.1.71	0,00	501.000,00	0,00	0,00	0,00	501.000,00	
20 - PAC - Média e Alta Complexidade Ambulatorial e Hospitalar - 0.1.1.65	0,00	0,00	180.000,00	156.200,00	211.800,00	593.000,00	
<b>639 - 3.1.90.16.00</b>	<b>0,00</b>	<b>26.000,00</b>	<b>26.000,00</b>	<b>28.547,10</b>	<b>31.116,34</b>	<b>111.663,44</b>	
3 - Inqutos e Transferências Saúde - 0.1.02	0,00	2.000,00	2.000,00	2.387,58	2.601,94	8.992,04	
7 - Recursos Transferidos pelo SUS - 0.1.1.71	0,00	24.000,00	0,00	0,00	0,00	24.000,00	

**Demonstrativo de Compatibilidade entre o PPA e a LOA**

PPA 2014 - 2017 - Valores em R\$

	Valor global	2014	2015	2016	2017	Total
30 - MLC - Média e Alta Complexidade Ambulatorial e Hospitalar - 0.1.65	0,00	0,00	24.000,00	26.100,00	28.514,46	78.614,46
<b>640 - 3.1.90.92,00</b>	<b>0,00</b>	<b>42.000,00</b>	<b>42.000,00</b>	<b>46.401,30</b>	<b>50.577,42</b>	<b>180.978,72</b>
3 - Inq. e Transferências Saúde - 0.1.02	0,00	0,00,00	0,00,00	7.581,30	7.805,82	26.967,12
7 - Recursos Transferidos pelo SUS - 0.1.71	0,00	36.000,00	0,00	0,00	0,00	36.000,00
30 - MLC - Média e Alta Complexidade Ambulatorial e Hospitalar - 0.1.65	0,00	0,00	36.000,00	39.299,00	42.271,60	118.010,60
<b>641 - 3.1.91.13,00</b>	<b>0,00</b>	<b>272.000,00</b>	<b>272.000,00</b>	<b>303.832,05</b>	<b>331.176,93</b>	<b>1.179.008,98</b>
3 - Inq. e Transferências Saúde - 0.1.02	0,00	71.000,00	71.000,00	64.742,05	92.508,83	299.258,88
7 - Recursos Transferidos pelo SUS - 0.1.71	0,00	201.000,00	0,00	0,00	0,00	201.000,00
30 - MLC - Média e Alta Complexidade Ambulatorial e Hospitalar - 0.1.65	0,00	0,00	201.000,00	219.090,00	216.808,10	638.898,10
<b>642 - 3.3.90.30,00</b>	<b>0,00</b>	<b>1.238.000,00</b>	<b>639.000,00</b>	<b>1.218.194,90</b>	<b>1.327.832,44</b>	<b>4.423.027,34</b>
3 - Inq. e Transferências Saúde - 0.1.02	0,00	438.000,00	1.000,00	522.274,90	589.314,64	1.531.599,54
7 - Recursos Transferidos pelo SUS - 0.1.71	0,00	800.000,00	0,00	0,00	0,00	800.000,00
30 - MLC - Média e Alta Complexidade Ambulatorial e Hospitalar - 0.1.65	0,00	0,00	639.000,00	695.920,00	798.007,80	2.072.934,80
<b>643 - 3.3.90.32,00</b>	<b>0,00</b>	<b>26.000,00</b>	<b>26.000,00</b>	<b>28.547,10</b>	<b>31.116,34</b>	<b>111.663,44</b>
3 - Inq. e Transferências Saúde - 0.1.02	0,00	2.000,00	2.000,00	2.307,10	2.801,94	8.109,04
7 - Recursos Transferidos pelo SUS - 0.1.71	0,00	24.000,00	0,00	0,00	0,00	24.000,00
30 - MLC - Média e Alta Complexidade Ambulatorial e Hospitalar - 0.1.65	0,00	0,00	24.000,00	26.240,00	28.314,40	78.554,40
<b>644 - 3.3.90.34,00</b>	<b>0,00</b>	<b>4.000,00</b>	<b>4.000,00</b>	<b>4.567,10</b>	<b>4.978,14</b>	<b>17.545,24</b>
3 - Inq. e Transferências Saúde - 0.1.02	0,00	2.000,00	2.000,00	2.307,10	2.678,14	8.093,24
7 - Recursos Transferidos pelo SUS - 0.1.71	0,00	2.000,00	0,00	0,00	0,00	2.000,00
30 - MLC - Média e Alta Complexidade Ambulatorial e Hospitalar - 0.1.65	0,00	0,00	2.000,00	2.260,00	2.300,00	6.560,00
<b>645 - 3.3.90.36,00</b>	<b>0,00</b>	<b>1.133.000,00</b>	<b>1.207.000,00</b>	<b>816.235,60</b>	<b>809.696,80</b>	<b>4.045.932,40</b>
3 - Inq. e Transferências Saúde - 0.1.02	0,00	472.000,00	975.000,00	963.335,60	634.957,80	2.824.433,40
7 - Recursos Transferidos pelo SUS - 0.1.71	0,00	661.000,00	0,00	0,00	0,00	661.000,00
30 - MLC - Média e Alta Complexidade Ambulatorial e Hospitalar - 0.1.65	0,00	0,00	232.000,00	752.900,00	752.900,00	2.824.433,40
<b>646 - 3.3.90.37,00</b>	<b>0,00</b>	<b>36.000,00</b>	<b>36.000,00</b>	<b>41.103,90</b>	<b>44.803,25</b>	<b>157.907,15</b>
3 - Inq. e Transferências Saúde - 0.1.02	0,00	18.000,00	18.000,00	21.482,90	23.417,45	66.907,35
7 - Recursos Transferidos pelo SUS - 0.1.71	0,00	18.000,00	0,00	0,00	0,00	18.000,00
30 - MLC - Média e Alta Complexidade Ambulatorial e Hospitalar - 0.1.65	0,00	0,00	18.000,00	20.621,45	21.385,80	59.007,80
<b>647 - 3.3.90.39,00</b>	<b>0,00</b>	<b>3.846.000,00</b>	<b>5.282.000,00</b>	<b>6.166.969,30</b>	<b>6.721.996,54</b>	<b>22.016.965,84</b>
3 - Inq. e Transferências Saúde - 0.1.02	0,00	386.000,00	26.000,00	426.000,00	426.194,84	1.301.994,84
7 - Recursos Transferidos pelo SUS - 0.1.71	0,00	3.460.000,00	0,00	0,00	0,00	3.460.000,00
30 - MLC - Média e Alta Complexidade Ambulatorial e Hospitalar - 0.1.65	0,00	0,00	5.257.000,00	5.740.969,30	6.295.861,70	17.293.831,70
<b>648 - 3.3.90.47,00</b>	<b>0,00</b>	<b>24.000,00</b>	<b>24.000,00</b>	<b>27.402,60</b>	<b>29.868,83</b>	<b>105.271,43</b>
3 - Inq. e Transferências Saúde - 0.1.02	0,00	12.000,00	12.000,00	14.322,60	15.841,83	53.004,23
7 - Recursos Transferidos pelo SUS - 0.1.71	0,00	12.000,00	0,00	0,00	0,00	12.000,00
30 - MLC - Média e Alta Complexidade Ambulatorial e Hospitalar - 0.1.65	0,00	0,00	12.000,00	13.080,00	14.257,20	39.337,20
<b>649 - 3.3.90.48,00</b>	<b>0,00</b>	<b>249.000,00</b>	<b>273.000,00</b>	<b>283.525,35</b>	<b>309.042,63</b>	<b>1.114.567,98</b>
3 - Inq. e Transferências Saúde - 0.1.02	0,00	117.000,00	141.000,00	129.645,35	152.212,43	540.862,78

**Demonstrativo de Compatibilidade entre o PPA e a LOA**

PPA 2014 - 2017 - Valores em R\$

	Valor global	2014	2015	2016	2017	Total
7 - Recursos Transferidos pelo SUS - 0.1.171	0,00	137.000,00	0,00	0,00	0,00	137.000,00
30 - M/C - Média e Alta Complexidade Ambulatorial e Hospitalar - 0.1.1.05	0,00	0,00	132.000,00	143.880,00	156.820,20	432.700,20
<b>650 - 3.3.90.92.00</b>	<b>0,00</b>	<b>310.000,00</b>	<b>310.000,00</b>	<b>361.405,85</b>	<b>393.932,38</b>	<b>1.375.338,23</b>
3 - Inqulca e Transferência Saúde - 0.1.1.02	0,00	227.000,00	227.000,00	270.335,85	293.320,08	1.033.355,93
7 - Recursos Transferidos pelo SUS - 0.1.171	0,00	83.000,00	0,00	0,00	0,00	83.000,00
30 - M/C - Média e Alta Complexidade Ambulatorial e Hospitalar - 0.1.1.05	0,00	0,00	83.000,00	96.400,00	106.822,30	272.222,30
<b>Subfunção: 303 - Suporte Profilático e Terapêutico</b>	<b>0,00</b>	<b>1.012.000,00</b>	<b>1.503.000,00</b>	<b>1.831.352,60</b>	<b>1.996.174,34</b>	<b>6.342.526,94</b>
<b>Programa: 1004 - ASSISTÊNCIA FARMACÉUTICA</b>	<b>0,00</b>	<b>1.012.000,00</b>	<b>1.503.000,00</b>	<b>1.831.352,60</b>	<b>1.996.174,34</b>	<b>6.342.526,94</b>
<b>Ação: 2.69 - Manutenção da Assistência Farmacêutica Básica</b>	<b>0,00</b>	<b>1.012.000,00</b>	<b>1.503.000,00</b>	<b>1.831.352,60</b>	<b>1.996.174,34</b>	<b>6.342.526,94</b>
<b>654 - 3.1.90.04.00</b>	<b>0,00</b>	<b>119.000,00</b>	<b>86.000,00</b>	<b>765.512,45</b>	<b>834.408,56</b>	<b>1.804.921,01</b>
7 - Recursos Transferidos pelo SUS - 0.1.171	0,00	119.000,00	0,00	0,00	0,00	119.000,00
32 - Assistência Farmacêutica - 0.1.1.07	0,00	0,00	86.000,00	765.512,45	834.408,56	1.690.921,01
<b>655 - 3.1.90.11.00</b>	<b>0,00</b>	<b>6.000,00</b>	<b>6.000,00</b>	<b>7.161,30</b>	<b>7.805,82</b>	<b>26.967,12</b>
7 - Recursos Transferidos pelo SUS - 0.1.171	0,00	6.000,00	0,00	0,00	0,00	6.000,00
32 - Assistência Farmacêutica - 0.1.1.07	0,00	0,00	6.000,00	7.161,30	7.805,82	20.967,12
<b>656 - 3.1.90.13.00</b>	<b>0,00</b>	<b>11.000,00</b>	<b>11.000,00</b>	<b>13.129,05</b>	<b>14.310,66</b>	<b>49.439,71</b>
7 - Recursos Transferidos pelo SUS - 0.1.171	0,00	11.000,00	0,00	0,00	0,00	11.000,00
32 - Assistência Farmacêutica - 0.1.1.07	0,00	0,00	11.000,00	13.129,05	14.310,66	38.439,71
<b>657 - 3.1.91.13.00</b>	<b>0,00</b>	<b>6.000,00</b>	<b>6.000,00</b>	<b>7.161,30</b>	<b>7.805,82</b>	<b>26.967,12</b>
7 - Recursos Transferidos pelo SUS - 0.1.171	0,00	6.000,00	0,00	0,00	0,00	6.000,00
32 - Assistência Farmacêutica - 0.1.1.07	0,00	0,00	6.000,00	7.161,30	7.805,82	20.967,12
<b>658 - 3.3.90.14.00</b>	<b>0,00</b>	<b>6.000,00</b>	<b>6.000,00</b>	<b>7.161,30</b>	<b>7.805,82</b>	<b>26.967,12</b>
7 - Recursos Transferidos pelo SUS - 0.1.171	0,00	6.000,00	0,00	0,00	0,00	6.000,00
32 - Assistência Farmacêutica - 0.1.1.07	0,00	0,00	6.000,00	7.161,30	7.805,82	20.967,12
<b>653 - 3.3.90.30.00</b>	<b>0,00</b>	<b>626.000,00</b>	<b>661.000,00</b>	<b>747.162,30</b>	<b>814.406,91</b>	<b>2.848.569,21</b>
3 - Inqulca e Transferência Saúde - 0.1.1.02	0,00	286.000,00	148.000,00	341.075,38	372.077,28	1.147.152,66
7 - Recursos Transferidos pelo SUS - 0.1.171	0,00	240.000,00	0,00	0,00	0,00	240.000,00
32 - Assistência Farmacêutica - 0.1.1.07	0,00	0,00	511.000,00	405.887,00	442.329,63	1.361.216,63
<b>652 - 3.3.90.32.00</b>	<b>0,00</b>	<b>203.000,00</b>	<b>692.000,00</b>	<b>742.290,65</b>	<b>264.096,81</b>	<b>1.401.387,46</b>
3 - Inqulca e Transferência Saúde - 0.1.1.02	0,00	126.000,00	126.000,00	120.387,39	161.917,18	365.304,66
7 - Recursos Transferidos pelo SUS - 0.1.171	0,00	77.000,00	0,00	0,00	0,00	77.000,00
32 - Assistência Farmacêutica - 0.1.1.07	0,00	0,00	566.000,00	621.903,26	106.174,65	1.294.077,91
<b>659 - 3.3.90.36.00</b>	<b>0,00</b>	<b>23.000,00</b>	<b>23.000,00</b>	<b>27.451,65</b>	<b>29.922,30</b>	<b>103.373,95</b>
7 - Recursos Transferidos pelo SUS - 0.1.171	0,00	23.000,00	0,00	0,00	0,00	23.000,00
32 - Assistência Farmacêutica - 0.1.1.07	0,00	0,00	23.000,00	27.451,65	29.922,30	80.373,95
<b>660 - 3.3.90.39.00</b>	<b>0,00</b>	<b>6.000,00</b>	<b>6.000,00</b>	<b>7.161,30</b>	<b>7.805,82</b>	<b>26.967,12</b>
7 - Recursos Transferidos pelo SUS - 0.1.171	0,00	6.000,00	0,00	0,00	0,00	6.000,00
32 - Assistência Farmacêutica - 0.1.1.07	0,00	0,00	6.000,00	7.161,30	7.805,82	20.967,12
<b>661 - 3.3.90.47.00</b>	<b>0,00</b>	<b>6.000,00</b>	<b>6.000,00</b>	<b>7.161,30</b>	<b>7.805,82</b>	<b>26.967,12</b>

**Demonstrativo de Compatibilidade entre o PPA e a LOA**

PPA 2014 - 2017 - Valores em R\$

	Valor global	2014	2015	2016	2017	Total
<b>Subfunção:</b>						
<b>Programa:</b>	304 - Vigilância Sanitária					
<b>Ação:</b>	1005 - VIGILANCIA EM SAÚDE					
	1.41 - Execução de obras para a Vigilância em Saúde					
	<b>662 - 4.4.90.51.00</b>	<b>2.000,00</b>	<b>2.000,00</b>	<b>14.000,00</b>	<b>14.000,00</b>	<b>22.000,00</b>
	7 - Recursos Transferidos pelo SUS - 0.1.171	0,00	2.000,00	0,00	0,00	2.000,00
	24 - Conselho Saúde - 0.1.171	0,00	0,00	14.000,00	0,00	14.000,00
<b>Ação:</b>	1.42 - Aquisição de veículos, máquinas, móveis e equipamentos para a Vigilância					
	<b>651 - 4.4.90.52.00</b>	<b>14.000,00</b>	<b>14.000,00</b>	<b>14.000,00</b>	<b>14.000,00</b>	<b>56.000,00</b>
	3 - Inpostos e Transferências Saúde - 0.1.02	0,00	14.000,00	0,00	0,00	14.000,00
<b>Ação:</b>	2.90 - Manutenção das ações de Vigilância Sanitária					
	<b>663 - 3.1.90.04.00</b>	<b>47.000,00</b>	<b>47.000,00</b>	<b>107.000,00</b>	<b>107.000,00</b>	<b>208.000,00</b>
	3 - Inpostos e Transferências Saúde - 0.1.02	0,00	47.000,00	0,00	0,00	47.000,00
	7 - Recursos Transferidos pelo SUS - 0.1.171	0,00	45.000,00	0,00	0,00	45.000,00
	11 - Vigilância em Saúde - 0.1.06	0,00	0,00	23.000,00	25.000,00	48.000,00
	<b>664 - 3.1.90.11.00</b>	<b>20.000,00</b>	<b>20.000,00</b>	<b>24.000,00</b>	<b>26.781,30</b>	<b>90.781,30</b>
	3 - Inpostos e Transferências Saúde - 0.1.02	0,00	20.000,00	0,00	0,00	20.000,00
	7 - Recursos Transferidos pelo SUS - 0.1.171	0,00	14.000,00	0,00	0,00	14.000,00
	11 - Vigilância em Saúde - 0.1.06	0,00	0,00	18.000,00	12.781,30	30.781,30
	<b>665 - 3.1.90.13.00</b>	<b>5.000,00</b>	<b>5.000,00</b>	<b>2.000,00</b>	<b>5.864,20</b>	<b>17.864,20</b>
	3 - Inpostos e Transferências Saúde - 0.1.02	0,00	5.000,00	0,00	0,00	5.000,00
	7 - Recursos Transferidos pelo SUS - 0.1.171	0,00	4.000,00	0,00	4,774,20	8.774,20
	11 - Vigilância em Saúde - 0.1.06	0,00	0,00	1.000,00	1.090,00	2.090,00
	<b>666 - 3.1.90.16.00</b>	<b>5.000,00</b>	<b>5.000,00</b>	<b>5.000,00</b>	<b>5.864,20</b>	<b>20.864,20</b>
	3 - Inpostos e Transferências Saúde - 0.1.02	0,00	5.000,00	0,00	0,00	5.000,00
	7 - Recursos Transferidos pelo SUS - 0.1.171	0,00	4.000,00	0,00	4,774,20	8.774,20
	11 - Vigilância em Saúde - 0.1.06	0,00	0,00	1.000,00	1.090,00	2.090,00
	<b>667 - 3.1.90.92.00</b>	<b>3.000,00</b>	<b>3.000,00</b>	<b>3.000,00</b>	<b>3.477,10</b>	<b>12.477,10</b>
	3 - Inpostos e Transferências Saúde - 0.1.02	0,00	3.000,00	0,00	0,00	3.000,00
	7 - Recursos Transferidos pelo SUS - 0.1.171	0,00	2.000,00	0,00	2.387,10	4.387,10
	11 - Vigilância em Saúde - 0.1.06	0,00	0,00	1.000,00	1.090,00	2.090,00
	<b>668 - 3.1.91.13.00</b>	<b>3.000,00</b>	<b>3.000,00</b>	<b>3.000,00</b>	<b>3.477,10</b>	<b>12.477,10</b>
	3 - Inpostos e Transferências Saúde - 0.1.02	0,00	3.000,00	0,00	0,00	3.000,00
	7 - Recursos Transferidos pelo SUS - 0.1.171	0,00	2.000,00	0,00	2.387,10	4.387,10
	11 - Vigilância em Saúde - 0.1.06	0,00	0,00	1.000,00	1.090,00	2.090,00
	<b>669 - 3.3.90.30.00</b>	<b>21.000,00</b>	<b>21.000,00</b>	<b>10.000,00</b>	<b>24.339,70</b>	<b>76.339,70</b>
	3 - Inpostos e Transferências Saúde - 0.1.02	0,00	21.000,00	0,00	0,00	21.000,00
	7 - Recursos Transferidos pelo SUS - 0.1.171	0,00	0,00	1.000,00	1.888,10	2.888,10
	11 - Vigilância em Saúde - 0.1.06	0,00	0,00	0,00	0,00	0,00
	<b>670 - 3.3.90.30.00</b>	<b>21.000,00</b>	<b>21.000,00</b>	<b>10.000,00</b>	<b>24.339,70</b>	<b>76.339,70</b>
	3 - Inpostos e Transferências Saúde - 0.1.02	0,00	21.000,00	0,00	0,00	21.000,00
	7 - Recursos Transferidos pelo SUS - 0.1.171	0,00	0,00	1.000,00	1.888,10	2.888,10
	11 - Vigilância em Saúde - 0.1.06	0,00	0,00	0,00	0,00	0,00

**Demonstrativo de Compatibilidade entre o PPA e a LOA**

PPA 2014 - 2017 - Valores em R\$

	Valor global	2014	2015	2016	2017	Total	
7 - Recursos Transferidos pelo SUS - 0.1.1.71	0,00	7.000,00	0,00	0,00	0,00	7.000,00	
31 - Vigilância em Saúde - 0.1.1.66	0,00	0,00	7.000,00	7.250,00	0,00	14.250,00	
<b>670 - 3.3.90.34,00</b>	<b>0,00</b>	<b>0,00</b>	<b>3.000,00</b>	<b>3.477,10</b>	<b>3.790,04</b>	<b>13.267,14</b>	
3 - Inspecção e Transferências Saúde - 0.1.1.67	0,00	2.000,00	2.000,00	2.287,10	2.661,94	8.969,04	
7 - Recursos Transferidos pelo SUS - 0.1.1.71	0,00	1.000,00	0,00	0,00	0,00	1.000,00	
31 - Vigilância em Saúde - 0.1.1.66	0,00	0,00	1.000,00	1.000,00	1.188,10	3.278,10	
<b>671 - 3.3.90.36,00</b>	<b>0,00</b>	<b>20.000,00</b>	<b>23.000,00</b>	<b>26.933,90</b>	<b>29.357,95</b>	<b>99.291,85</b>	
3 - Inspecção e Transferências Saúde - 0.1.1.67	0,00	18.000,00	18.000,00	21.483,90	23.413,45	81.900,35	
7 - Recursos Transferidos pelo SUS - 0.1.1.71	0,00	2.000,00	0,00	0,00	0,00	2.000,00	
31 - Vigilância em Saúde - 0.1.1.66	0,00	0,00	5.000,00	5.450,00	5.943,50	16.393,50	
<b>672 - 3.3.90.37,00</b>	<b>0,00</b>	<b>3.000,00</b>	<b>3.000,00</b>	<b>3.477,10</b>	<b>3.790,04</b>	<b>13.267,14</b>	
3 - Inspecção e Transferências Saúde - 0.1.1.67	0,00	2.000,00	2.000,00	2.287,10	2.661,94	8.969,04	
7 - Recursos Transferidos pelo SUS - 0.1.1.71	0,00	1.000,00	0,00	0,00	0,00	1.000,00	
31 - Vigilância em Saúde - 0.1.1.66	0,00	0,00	1.000,00	1.000,00	1.188,10	3.278,10	
<b>673 - 3.3.90.39,00</b>	<b>0,00</b>	<b>7.000,00</b>	<b>3.000,00</b>	<b>8.251,30</b>	<b>8.993,92</b>	<b>27.245,22</b>	
3 - Inspecção e Transferências Saúde - 0.1.1.67	0,00	6.000,00	2.000,00	7.161,30	7.805,82	22.967,12	
7 - Recursos Transferidos pelo SUS - 0.1.1.71	0,00	1.000,00	0,00	0,00	0,00	1.000,00	
31 - Vigilância em Saúde - 0.1.1.66	0,00	0,00	1.000,00	1.099,00	1.188,10	3.278,10	
<b>674 - 3.3.90.92,00</b>	<b>0,00</b>	<b>3.000,00</b>	<b>3.000,00</b>	<b>3.580,65</b>	<b>3.902,91</b>	<b>13.483,56</b>	
3 - Inspecção e Transferências Saúde - 0.1.1.67	0,00	2.000,00	2.000,00	2.387,10	2.661,94	8.969,04	
7 - Recursos Transferidos pelo SUS - 0.1.1.71	0,00	1.000,00	0,00	0,00	0,00	1.000,00	
31 - Vigilância em Saúde - 0.1.1.66	0,00	0,00	1.000,00	1.193,55	1.240,97	3.494,52	
<b>Subfunção:</b>	<b>305 - Vigilância Epidemiológica</b>	<b>0,00</b>	<b>1.058.000,00</b>	<b>872.000,00</b>	<b>1.472.421,05</b>	<b>1.604.938,97</b>	<b>5.007.360,02</b>
<b>Programa:</b>	<b>1005 - VIGILANCIA EM SAUDE</b>	<b>0,00</b>	<b>1.058.000,00</b>	<b>872.000,00</b>	<b>1.472.421,05</b>	<b>1.604.938,97</b>	<b>5.007.360,02</b>
<b>Ação:</b>	<b>1.41 - Execução de obras para a Vigilância em Saúde</b>	<b>0,00</b>	<b>6.000,00</b>	<b>6.000,00</b>	<b>7.161,30</b>	<b>7.805,82</b>	<b>26.967,12</b>
	<b>675 - 4.4.90.51,00</b>	<b>0,00</b>	<b>6.000,00</b>	<b>6.000,00</b>	<b>7.161,30</b>	<b>7.805,82</b>	<b>26.967,12</b>
	3 - Inspecção e Transferências Saúde - 0.1.1.67	0,00	6.000,00	6.000,00	7.161,30	7.805,82	26.967,12
<b>Ação:</b>	<b>1.42 - Aquisição de veículos, máquinas, móveis e equipamentos para a Vigilância</b>	<b>0,00</b>	<b>8.000,00</b>	<b>211.000,00</b>	<b>219.193,55</b>	<b>238.920,97</b>	<b>677.114,52</b>
	<b>676 - 4.4.90.52,00</b>	<b>0,00</b>	<b>8.000,00</b>	<b>211.000,00</b>	<b>219.193,55</b>	<b>238.920,97</b>	<b>677.114,52</b>
	3 - Inspecção e Transferências Saúde - 0.1.1.67	0,00	1.000,00	1.000,00	1.193,55	1.240,97	4.494,52
	7 - Recursos Transferidos pelo SUS - 0.1.1.71	0,00	7.800,00	0,00	0,00	0,00	7.800,00
	24 - Outros Serviços - 0.1.1.71	0,00	0,00	200.000,00	218.000,00	237.679,99	655.679,99
	31 - Vigilância em Saúde - 0.1.1.66	0,00	0,00	10.000,00	0,00	0,00	10.000,00
<b>Ação:</b>	<b>2.91 - Manutenção das ações de Vigilância Epidemiológica e Ambulatorial</b>	<b>0,00</b>	<b>1.044.000,00</b>	<b>655.000,00</b>	<b>1.246.066,20</b>	<b>1.358.212,18</b>	<b>4.303.278,38</b>
	<b>677 - 3.1.90.04,00</b>	<b>0,00</b>	<b>182.000,00</b>	<b>62.000,00</b>	<b>217.226,10</b>	<b>236.776,45</b>	<b>698.002,55</b>
	3 - Inspecção e Transferências Saúde - 0.1.1.67	0,00	36.000,00	38.000,00	42.967,80	46.834,90	141.802,70
	7 - Recursos Transferidos pelo SUS - 0.1.1.71	0,00	146.000,00	0,00	0,00	0,00	146.000,00
	31 - Vigilância em Saúde - 0.1.1.66	0,00	0,00	26.000,00	374.258,30	189.941,55	390.199,85

**Demonstrativo de Compatibilidade entre o PPA e a LOA**

PPA 2014 - 2017 - Valores em R\$

	Valor global	2014	2015	2016	2017	Total
<b>678 - 3.1.90.11.00</b>	<b>0,00</b>	<b>548.000,00</b>	<b>385.000,00</b>	<b>654.065,40</b>	<b>712.931,29</b>	<b>2.299.996,69</b>
3 - Inpostos e Transferências Saúde - 0.1.02	0,00	48.000,00	48.000,00	57.200,40	62.444,54	215.718,94
7 - Recursos Transferidos pelo SUS - 0.1.71	0,00	500.000,00	0,00	0,00	0,00	500.000,00
11 - Vigilância em Saúde - 0.1.66	0,00	0,00	337.000,00	586.775,00	630.486,75	1.554.261,75
<b>679 - 3.1.90.13.00</b>	<b>0,00</b>	<b>146.000,00</b>	<b>117.000,00</b>	<b>174.258,30</b>	<b>189.941,55</b>	<b>627.199,85</b>
3 - Inpostos e Transferências Saúde - 0.1.02	0,00	120.000,00	114.000,00	133.067,30	167.825,07	534.912,37
7 - Recursos Transferidos pelo SUS - 0.1.71	0,00	17.000,00	0,00	0,00	0,00	17.000,00
11 - Vigilância em Saúde - 0.1.66	0,00	0,00	3.000,00	20.200,25	27.118,48	46.408,73
<b>680 - 3.1.90.16.00</b>	<b>0,00</b>	<b>4.000,00</b>	<b>4.000,00</b>	<b>4.774,20</b>	<b>5.203,88</b>	<b>17.978,08</b>
3 - Inpostos e Transferências Saúde - 0.1.02	0,00	2.000,00	2.000,00	2.387,10	2.601,94	8.989,04
7 - Recursos Transferidos pelo SUS - 0.1.71	0,00	2.000,00	0,00	0,00	0,00	2.000,00
11 - Vigilância em Saúde - 0.1.66	0,00	0,00	2.000,00	2.387,10	2.601,94	8.989,04
<b>681 - 3.1.90.92.00</b>	<b>0,00</b>	<b>2.000,00</b>	<b>2.000,00</b>	<b>2.387,10</b>	<b>2.601,94</b>	<b>8.989,04</b>
3 - Inpostos e Transferências Saúde - 0.1.02	0,00	1.000,00	1.000,00	1.193,55	1.300,97	4.494,52
7 - Recursos Transferidos pelo SUS - 0.1.71	0,00	1.000,00	0,00	0,00	0,00	1.000,00
11 - Vigilância em Saúde - 0.1.66	0,00	0,00	1.000,00	1.193,55	1.300,97	4.494,52
<b>682 - 3.1.91.13.00</b>	<b>0,00</b>	<b>19.000,00</b>	<b>4.000,00</b>	<b>22.677,45</b>	<b>24.718,42</b>	<b>70.395,87</b>
3 - Inpostos e Transferências Saúde - 0.1.02	0,00	1.000,00	1.800,00	1.193,55	1.300,97	4.494,52
7 - Recursos Transferidos pelo SUS - 0.1.71	0,00	18.000,00	0,00	0,00	0,00	18.000,00
11 - Vigilância em Saúde - 0.1.66	0,00	0,00	2.000,00	21.483,90	23.417,45	67.901,35
<b>683 - 3.3.90.30.00</b>	<b>0,00</b>	<b>27.000,00</b>	<b>10.000,00</b>	<b>32.225,85</b>	<b>35.126,18</b>	<b>104.352,03</b>
3 - Inpostos e Transferências Saúde - 0.1.02	0,00	10.000,00	1.000,00	21.483,90	23.417,45	67.901,35
7 - Recursos Transferidos pelo SUS - 0.1.71	0,00	9.000,00	0,00	0,00	0,00	9.000,00
11 - Vigilância em Saúde - 0.1.66	0,00	0,00	5.000,00	10.741,95	11.708,73	31.450,68
<b>684 - 3.3.90.34.00</b>	<b>0,00</b>	<b>4.000,00</b>	<b>4.000,00</b>	<b>4.774,20</b>	<b>5.203,88</b>	<b>17.978,08</b>
3 - Inpostos e Transferências Saúde - 0.1.02	0,00	2.000,00	2.000,00	2.387,10	2.601,94	8.989,04
7 - Recursos Transferidos pelo SUS - 0.1.71	0,00	2.000,00	0,00	0,00	0,00	2.000,00
11 - Vigilância em Saúde - 0.1.66	0,00	0,00	0,00	2.387,10	2.601,94	8.989,04
<b>685 - 3.3.90.36.00</b>	<b>0,00</b>	<b>90.000,00</b>	<b>50.000,00</b>	<b>107.419,50</b>	<b>117.087,25</b>	<b>364.506,75</b>
3 - Inpostos e Transferências Saúde - 0.1.02	0,00	70.000,00	47.000,00	90.708,80	98.873,68	312.582,48
7 - Recursos Transferidos pelo SUS - 0.1.71	0,00	24.000,00	0,00	0,00	0,00	24.000,00
11 - Vigilância em Saúde - 0.1.66	0,00	0,00	3.000,00	16.709,70	18.213,57	37.923,27
<b>686 - 3.3.90.37.00</b>	<b>0,00</b>	<b>4.000,00</b>	<b>4.000,00</b>	<b>4.774,20</b>	<b>5.203,88</b>	<b>17.978,08</b>
3 - Inpostos e Transferências Saúde - 0.1.02	0,00	2.000,00	2.000,00	2.387,10	2.601,94	8.989,04
7 - Recursos Transferidos pelo SUS - 0.1.71	0,00	2.000,00	0,00	0,00	0,00	2.000,00
11 - Vigilância em Saúde - 0.1.66	0,00	0,00	0,00	2.387,10	2.601,94	8.989,04
<b>687 - 3.3.90.39.00</b>	<b>0,00</b>	<b>12.000,00</b>	<b>7.000,00</b>	<b>14.322,60</b>	<b>15.611,64</b>	<b>48.934,24</b>
3 - Inpostos e Transferências Saúde - 0.1.02	0,00	6.000,00	1.000,00	7.161,30	7.895,82	21.862,12
7 - Recursos Transferidos pelo SUS - 0.1.71	0,00	6.000,00	0,00	0,00	0,00	6.000,00

**Demonstrativo de Compatibilidade entre o PPA e a LOA**

PPA 2014 - 2017 - Valores em R\$

	Valor global	2014	2015	2016	2017	Total
31 - Vigilância em Saúde - 0.1.166	688 - 3.3.90.47.00	0,00	6.000,00	7.161,30	7.809,82	20.971,12
3 - Inativos e Transferências Saúde - 0.1.102	0,00	2.000,00	2.000,00	2.387,10	2.601,94	8.989,04
7 - Recursos Transferidos pelo SUS - 0.1.171	0,00	1.000,00	1.000,00	1.193,55	1.300,97	4.494,52
31 - Vigilância em Saúde - 0.1.166	0,00	1.000,00	0,00	0,00	0,00	1.000,00
689 - 3.3.90.92.00	0,00	0,00	1.000,00	1.193,55	1.300,97	3.494,52
3 - Inativos e Transferências Saúde - 0.1.102	0,00	2.000,00	2.000,00	2.387,10	2.601,94	8.989,04
7 - Recursos Transferidos pelo SUS - 0.1.171	0,00	2.000,00	0,00	0,00	0,00	2.000,00
31 - Vigilância em Saúde - 0.1.166	0,00	0,00	2.000,00	2.387,10	2.601,94	8.989,04
<b>26 - Encargos Especiais</b>						
846 - Outros Encargos Especiais	0,00	167.000,00	156.000,00	183.272,60	199.767,13	706.039,73
0 - Operações Especiais	0,00	167.000,00	156.000,00	183.272,60	199.767,13	706.039,73
0,5 - Indenização e Restituição; Amortização de Dívida por Contrato	692 - 3.2.90.21.00	0,00	167.000,00	156.000,00	183.272,60	199.767,13
7 - Recursos Transferidos pelo SUS - 0.1.171	0,00	12.000,00	12.000,00	13.080,00	14.257,20	51.337,20
26 - Gestão SUS - 0.1.170	0,00	0,00	0,00	0,00	0,00	0,00
693 - 3.2.91.21.00	0,00	0,00	12.000,00	13.080,00	14.257,20	38.337,20
7 - Recursos Transferidos pelo SUS - 0.1.171	0,00	0,00	15.000,00	16.350,00	17.821,50	64.171,50
26 - Gestão SUS - 0.1.170	0,00	0,00	0,00	0,00	0,00	0,00
691 - 3.3.90.93.00	0,00	0,00	13.000,00	16.150,00	17.821,50	49.071,50
3 - Inativos e Transferências Saúde - 0.1.102	0,00	12.000,00	12.000,00	14.322,00	15.611,03	53.934,03
7 - Recursos Transferidos pelo SUS - 0.1.171	0,00	0,00	0,00	0,00	0,00	0,00
26 - Gestão SUS - 0.1.170	0,00	0,00	0,00	0,00	0,00	0,00
694 - 4.6.90.71.00	0,00	0,00	24.000,00	26.160,00	28.514,40	78.674,40
7 - Recursos Transferidos pelo SUS - 0.1.171	0,00	0,00	12.000,00	0,00	0,00	12.000,00
26 - Gestão SUS - 0.1.170	0,00	0,00	0,00	12.000,00	14.257,20	26.257,20
695 - 4.6.91.71.00	0,00	0,00	12.000,00	13.080,00	14.257,20	38.337,20
7 - Recursos Transferidos pelo SUS - 0.1.171	0,00	0,00	0,00	0,00	0,00	0,00
26 - Gestão SUS - 0.1.170	0,00	0,00	0,00	0,00	0,00	0,00
<b>20005 - Fundo Municipal da Criança e do Adolescente dos Boze</b>						
21001 - FUNDO MUNICIPAL DA CRIANÇA E ADOLESCENTE	0,00	298.000,00	320.000,00	355.677,90	387.688,95	1.361.366,85
8 - Assistência Social	0,00	298.000,00	320.000,00	355.677,90	387.688,95	1.361.366,85
243 - Assistência à Criança e ao Adolescente	0,00	298.000,00	320.000,00	355.677,90	387.688,95	1.361.366,85
803 - FOMTEALCIMENTO DA REDE DE PROTEÇÃO SOCIAL ESPECIAL	0,00	58.000,00	60.000,00	69.225,90	75.456,24	262.682,14
2.68 - Serviço de Acolhimento a Crianças e Adolescentes e suas famílias em situação	494 - 3.3.90.30.00	0,00	58.000,00	60.000,00	69.225,90	75.456,24
1 - Recursos Próprios - 0.1.100	0,00	7.000,00	7.000,00	8.354,85	9.106,79	31.461,64
1 - Recursos Próprios - 0.1.100	0,00	7.000,00	7.000,00	8.354,85	9.106,79	31.461,64
1 - Recursos Próprios - 0.1.100	0,00	7.000,00	6.000,00	8.354,85	9.106,79	30.461,64
1 - Recursos Próprios - 0.1.100	0,00	7.000,00	6.000,00	8.354,85	9.106,79	30.461,64

Demonstrativo de Compatibilidade entre o PPA e a LOA

Programa:	Ação:	Descrição	Valor global				PPA 2014 - 2017 - Valores em R\$		
			2014	2015	2016	2017	Total		
806 - APOIO AOS CONSELHOS TUTELAR	2.74 - Manutenção das atividades do Conselho Municipal dos Direitos da Criança e	496 - 3.3.90.36.00	0,00	7.000,00	7.000,00	8.354,85	9.106,79	31.461,64	
		1 - Recursos Próprios - 0.1.00	0,00	7.000,00	7.000,00	8.354,85	9.106,79	31.461,64	
		497 - 3.3.90.39.00	0,00	37.000,00	40.000,00	44.161,35	48.135,87	169.297,22	
		1 - Recursos Próprios - 0.1.00	0,00	37.000,00	40.000,00	44.161,35	48.135,87	169.297,22	
		498 - 3.1.90.11.00	0,00	56.000,00	64.000,00	66.838,80	72.854,30	259.693,10	
		1 - Recursos Próprios - 0.1.00	0,00	56.000,00	64.000,00	66.838,80	72.854,30	259.693,10	
		489 - 3.1.90.11.00	0,00	4.000,00	4.000,00	4.774,20	5.203,88	17.978,08	
		1 - Recursos Próprios - 0.1.00	0,00	4.000,00	4.000,00	4.774,20	5.203,88	17.978,08	
		490 - 3.3.90.14.00	0,00	18.000,00	20.000,00	21.483,90	23.417,45	82.901,35	
		1 - Recursos Próprios - 0.1.00	0,00	18.000,00	20.000,00	21.483,90	23.417,45	82.901,35	
809 - GESTÃO DO FUNDO MUNICIPAL DO DIREITO DA CRIANÇA E ADOLESCENTE -	1.111 - Aquisição de móveis, máquinas e equipamentos esportivos diversos.	491 - 3.3.90.30.00	0,00	4.000,00	4.000,00	4.774,20	5.203,88	17.978,08	
		1 - Recursos Próprios - 0.1.00	0,00	4.000,00	4.000,00	4.774,20	5.203,88	17.978,08	
		492 - 3.3.90.36.00	0,00	1.000,00	1.000,00	1.193,55	1.300,97	4.494,52	
		1 - Recursos Próprios - 0.1.00	0,00	1.000,00	1.000,00	1.193,55	1.300,97	4.494,52	
		493 - 3.3.90.39.00	0,00	26.000,00	30.000,00	31.032,30	33.825,21	120.857,51	
		1 - Recursos Próprios - 0.1.00	0,00	26.000,00	30.000,00	31.032,30	33.825,21	120.857,51	
		479 - 3.1.90.04.00	0,00	134.000,00	146.000,00	159.935,70	174.329,93	614.265,53	
		1 - Recursos Próprios - 0.1.00	0,00	134.000,00	146.000,00	159.935,70	174.329,93	614.265,53	
		480 - 3.1.90.11.00	0,00	7.000,00	7.000,00	8.354,85	9.106,79	31.461,64	
		1 - Recursos Próprios - 0.1.00	0,00	7.000,00	7.000,00	8.354,85	9.106,79	31.461,64	
2.79 - Manutenção da FMDCA - Fundo Municipal do Direito da Criança e		477 - 3.1.90.13.00	0,00	78.000,00	90.000,00	93.096,90	101.475,62	362.572,52	
		1 - Recursos Próprios - 0.1.00	0,00	78.000,00	90.000,00	93.096,90	101.475,62	362.572,52	
		481 - 3.1.91.13.00	0,00	9.000,00	9.000,00	10.741,95	11.708,73	40.450,68	
		1 - Recursos Próprios - 0.1.00	0,00	9.000,00	9.000,00	10.741,95	11.708,73	40.450,68	
		482 - 3.3.90.14.00	0,00	2.000,00	2.000,00	2.387,10	2.601,94	8.989,04	
		1 - Recursos Próprios - 0.1.00	0,00	2.000,00	2.000,00	2.387,10	2.601,94	8.989,04	
		483 - 3.3.90.30.00	0,00	7.000,00	7.000,00	8.354,85	9.106,79	31.461,64	
		1 - Recursos Próprios - 0.1.00	0,00	7.000,00	7.000,00	8.354,85	9.106,79	31.461,64	
		484 - 3.3.90.35.00	0,00	6.000,00	6.000,00	7.161,30	7.805,82	26.967,12	
		1 - Recursos Próprios - 0.1.00	0,00	6.000,00	6.000,00	7.161,30	7.805,82	26.967,12	
485 - 3.3.90.36.00	0,00	13.000,00	13.000,00	15.516,15	16.912,60	58.428,75			
1 - Recursos Próprios - 0.1.00	0,00	13.000,00	13.000,00	15.516,15	16.912,60	58.428,75			
		5.000,00	5.000,00	5.967,75	6.504,85	22.472,60			
		5.000,00	5.000,00	5.967,75	6.504,85	22.472,60			



**Demonstrativo de Compatibilidade entre o PPA e LOA**

PPA 2014 - 2017 - Valores em R\$

	Valor global	2014	2015	2016	2017	Total
<b>1 - Recursos Próprios - 0.1.00</b>						
<b>486 - 3.3.90.39.00</b>	0,00	5.000,00	5.000,00	5.867,75	6.504,69	22.472,40
1 - Recursos Próprios - 0.1.00	0,00	6.000,00	6.000,00	7.161,30	7.805,82	26.967,12
<b>487 - 3.3.90.47.00</b>	0,00	6.000,00	6.000,00	7.161,30	7.805,82	26.967,12
1 - Recursos Próprios - 0.1.1.00	0,00	1.000,00	1.000,00	1.193,55	1.300,97	4.494,52
<b>Unidade Gestora: 20006 - Fundo Municipal de Assistência Social dos Bezerros</b>		1.000,00	1.000,00	1.193,55	1.300,97	4.494,52
<b>Unidade Orçamentária: 19003 - DEPARTAMENTO DE AÇÃO COMUNITÁRIA</b>		2.807.000,00	3.778.000,00	3.778.006,10	4.065.976,73	14.378.982,83
Função: 8 - Assistência Social	0,00	5.000,00	0,00	0,00	0,00	5.000,00
Subfunção: 122 - Administração Geral	0,00	5.000,00	0,00	0,00	0,00	5.000,00
Programa: 815 - ÍNDICE DE GESTÃO DESCENTRALIZADA	0,00	5.000,00	0,00	0,00	0,00	5.000,00
Ação: 2.69 - ÍNDICES - Índice de Gestão Descentralizada do Sistema Único de Assistência	0,00	5.000,00	0,00	0,00	0,00	5.000,00
518 - 3.1.90.11.00	0,00	5.000,00	0,00	0,00	0,00	5.000,00
1 - Recursos Próprios - 0.1.00	0,00	5.000,00	0,00	0,00	0,00	5.000,00
<b>Unidade Orçamentária: 20001 - GABINETE DO SECRETÁRIO</b>		873.000,00	1.306.000,00	1.075.969,15	1.175.746,36	4.430.715,51
Função: 8 - Assistência Social	0,00	873.000,00	1.306.000,00	1.075.969,15	1.175.746,36	4.430.715,51
Subfunção: 122 - Administração Geral	0,00	873.000,00	1.306.000,00	1.075.969,15	1.175.746,36	4.430.715,51
Programa: 801 - GESTÃO DA SECRETARIA DE DESENVOLVIMENTO SOCIAL E DIREITOS HUMANOS	0,00	873.000,00	1.306.000,00	1.075.969,15	1.175.746,36	4.430.715,51
Ação: 1.29 - Reequipamento da Administração: Aquisição de móveis, máquinas e	0,00	873.000,00	1.306.000,00	1.075.969,15	1.175.746,36	4.430.715,51
498 - 4.4.90.52.00	0,00	4.000,00	20.000,00	4.774,20	5.203,88	33.978,08
1 - Recursos Próprios - 0.1.00	0,00	4.000,00	20.000,00	4.774,20	5.203,88	33.978,08
<b>Ação: 2.53 - Manutenção das atividades gerais da Secretaria de Ação Social e da</b>		869.000,00	1.286.000,00	1.071.194,95	1.170.542,48	4.396.737,43
<b>499 - 3.1.90.04.00</b>	0,00	167.000,00	300.000,00	199.322,85	217.261,91	883.584,76
1 - Recursos Próprios - 0.1.1.00	0,00	167.000,00	300.000,00	199.322,85	217.261,91	883.584,76
<b>500 - 3.1.90.11.00</b>	0,00	270.000,00	350.000,00	322.258,50	351.261,76	1.293.520,26
1 - Recursos Próprios - 0.1.1.00	0,00	270.000,00	350.000,00	322.258,50	351.261,76	1.293.520,26
<b>501 - 3.1.90.13.00</b>	0,00	35.000,00	160.000,00	41.774,25	45.533,93	282.308,18
1 - Recursos Próprios - 0.1.1.00	0,00	35.000,00	160.000,00	41.774,25	45.533,93	282.308,18
<b>810 - 3.1.90.92.00</b>	0,00	0,00	10.000,00	12.000,00	15.000,00	37.000,00
1 - Recursos Próprios - 0.1.1.00	0,00	0,00	10.000,00	12.000,00	15.000,00	37.000,00
<b>502 - 3.1.91.13.00</b>	0,00	30.000,00	30.000,00	35.806,50	39.029,08	134.835,58
1 - Recursos Próprios - 0.1.1.00	0,00	30.000,00	30.000,00	35.806,50	39.029,08	134.835,58
<b>503 - 3.3.90.14.00</b>	0,00	14.000,00	15.000,00	16.709,70	18.213,57	63.923,27
1 - Recursos Próprios - 0.1.1.00	0,00	14.000,00	15.000,00	16.709,70	18.213,57	63.923,27
<b>504 - 3.3.90.30.00</b>	0,00	48.000,00	50.000,00	57.290,40	62.446,54	217.736,94
1 - Recursos Próprios - 0.1.1.00	0,00	48.000,00	50.000,00	57.290,40	62.446,54	217.736,94
<b>505 - 3.3.90.36.00</b>	0,00	232.000,00	250.000,00	276.903,60	301.824,92	1.060.728,52
1 - Recursos Próprios - 0.1.1.00	0,00	232.000,00	250.000,00	276.903,60	301.824,92	1.060.728,52
<b>506 - 3.3.90.39.00</b>	0,00	72.000,00	100.000,00	85.935,60	93.669,80	351.605,40
1 - Recursos Próprios - 0.1.1.00	0,00	72.000,00	100.000,00	85.935,60	93.669,80	351.605,40

**Demonstrativo de Compatibilidade entre o PPA e LOA**

PPA 2014 - 2017 - Valores em R\$

	Valor global	2014	2015	2016	2017	Total
1 - Recursos Próprios - 0.1.00	0,00	72.000,00	100.000,00	85.033,60	93.659,40	350.692,00
<b>507 - 3.3.90.47,00</b>	<b>0,00</b>	<b>1.000,00</b>	<b>1.000,00</b>	<b>1.193,55</b>	<b>1.300,97</b>	<b>4.494,52</b>
1 - Recursos Próprios - 0.1.00	0,00	1.000,00	1.000,00	1.193,55	1.300,97	4.494,52
<b>811 - 3.3.90.92,00</b>	<b>0,00</b>	<b>0,00</b>	<b>20.000,00</b>	<b>22.000,00</b>	<b>25.000,00</b>	<b>67.000,00</b>
1 - Recursos Próprios - 0.1.00	0,00	0,00	20.000,00	22.000,00	25.000,00	67.000,00
<b>Unidade Organizatória: 20002 - DEPARTAMENTO DE AÇÃO SOCIAL E DA CIDADANIA</b>	<b>0,00</b>	<b>149.000,00</b>	<b>201.000,00</b>	<b>177.838,95</b>	<b>193.844,46</b>	<b>721.683,41</b>
Função: 8 - Assistência Social	0,00	149.000,00	201.000,00	177.838,95	193.844,46	721.683,41
Subfunção: 122 - Administração Geral	0,00	146.000,00	161.000,00	174.258,30	189.941,55	671.199,85
Programa: 801 - GESTÃO DA SECRETARIA DE DESENVOLVIMENTO SOCIAL E DIRETOS HUMA	0,00	146.000,00	161.000,00	174.258,30	189.941,55	671.199,85
Ação: 2.53 - Manutenção das atividades gerais da Secretaria de Ação Social e dh	0,00	146.000,00	161.000,00	174.258,30	189.941,55	671.199,85
<b>512 - 3.1.90.11,00</b>	<b>0,00</b>	<b>140.000,00</b>	<b>140.000,00</b>	<b>167.097,00</b>	<b>182.135,73</b>	<b>629.232,73</b>
1 - Recursos Próprios - 0.1.00	0,00	140.000,00	140.000,00	167.097,00	182.135,73	629.232,73
<b>513 - 3.3.90.14,00</b>	<b>0,00</b>	<b>2.000,00</b>	<b>5.000,00</b>	<b>2.387,10</b>	<b>2.601,94</b>	<b>11.989,04</b>
1 - Recursos Próprios - 0.1.00	0,00	2.000,00	5.000,00	2.387,10	2.601,94	11.989,04
<b>514 - 3.3.90.30,00</b>	<b>0,00</b>	<b>2.000,00</b>	<b>10.000,00</b>	<b>2.387,10</b>	<b>2.601,94</b>	<b>16.989,04</b>
1 - Recursos Próprios - 0.1.00	0,00	2.000,00	10.000,00	2.387,10	2.601,94	16.989,04
<b>515 - 3.3.90.36,00</b>	<b>0,00</b>	<b>1.000,00</b>	<b>1.000,00</b>	<b>1.193,55</b>	<b>1.300,97</b>	<b>4.494,52</b>
1 - Recursos Próprios - 0.1.00	0,00	1.000,00	1.000,00	1.193,55	1.300,97	4.494,52
<b>516 - 3.3.90.39,00</b>	<b>0,00</b>	<b>1.000,00</b>	<b>5.000,00</b>	<b>1.193,55</b>	<b>1.300,97</b>	<b>8.494,52</b>
1 - Recursos Próprios - 0.1.00	0,00	1.000,00	5.000,00	1.193,55	1.300,97	8.494,52
<b>Subfunção: 244 - Assistência Comunitária</b>	<b>0,00</b>	<b>3.000,00</b>	<b>40.000,00</b>	<b>3.580,65</b>	<b>3.902,91</b>	<b>50.483,56</b>
Programa: 807 - APOIO A ENTIDADES SEM FINS LUCRATIVOS	0,00	3.000,00	40.000,00	3.580,65	3.902,91	50.483,56
Ação: 2.77 - Apoio às entidades sociais e sem fins lucrativos que atuam no município	0,00	3.000,00	40.000,00	3.580,65	3.902,91	50.483,56
<b>511 - 3.3.50.43,00</b>	<b>0,00</b>	<b>1.000,00</b>	<b>20.000,00</b>	<b>1.193,55</b>	<b>1.300,97</b>	<b>23.494,52</b>
1 - Recursos Próprios - 0.1.00	0,00	1.000,00	20.000,00	1.193,55	1.300,97	23.494,52
<b>Programa: 808 - PROGRAMA DE ENFRENTAMENTO A POBREZA</b>	<b>0,00</b>	<b>2.000,00</b>	<b>20.000,00</b>	<b>2.387,10</b>	<b>2.601,94</b>	<b>26.989,04</b>
Ação: 2.78 - Manutenção do co-financiamento para aquisição de cestas básicas, ervas,	0,00	2.000,00	20.000,00	2.387,10	2.601,94	26.989,04
<b>509 - 3.3.90.32,00</b>	<b>0,00</b>	<b>1.000,00</b>	<b>10.000,00</b>	<b>1.193,55</b>	<b>1.300,97</b>	<b>13.494,52</b>
1 - Recursos Próprios - 0.1.00	0,00	1.000,00	10.000,00	1.193,55	1.300,97	13.494,52
<b>510 - 3.3.90.48,00</b>	<b>0,00</b>	<b>1.000,00</b>	<b>10.000,00</b>	<b>1.193,55</b>	<b>1.300,97</b>	<b>13.494,52</b>
1 - Recursos Próprios - 0.1.00	0,00	1.000,00	10.000,00	1.193,55	1.300,97	13.494,52
<b>Unidade Organizatória: 20003 - DEPARTAMENTO DE AÇÃO COMUNITÁRIA</b>	<b>0,00</b>	<b>40.000,00</b>	<b>49.000,00</b>	<b>58.000,00</b>	<b>58.000,00</b>	<b>147.000,00</b>
Função: 8 - Assistência Social	0,00	40.000,00	49.000,00	58.000,00	58.000,00	147.000,00
Subfunção: 122 - Administração Geral	0,00	40.000,00	49.000,00	58.000,00	58.000,00	147.000,00
Programa: 804 - GESTÃO DO SISTEMA ÚNICO DE ASSISTÊNCIA SOCIAL - SUAS	0,00	40.000,00	49.000,00	58.000,00	58.000,00	147.000,00
Ação: 2.200 - Manutenção das ações do Direito de Ação Comunitária	0,00	40.000,00	49.000,00	58.000,00	58.000,00	147.000,00
<b>812 - 3.3.90.30,00</b>	<b>0,00</b>	<b>0,00</b>	<b>10.000,00</b>	<b>15.000,00</b>	<b>18.000,00</b>	<b>43.000,00</b>
1 - Recursos Próprios - 0.1.00	0,00	0,00	10.000,00	15.000,00	18.000,00	43.000,00

### Demonstrativo de Compatibilidade entre o PPA e LOA

Ação:	Subfunção:	Programa:	Unidade Organizacional:	Funcão:	Valor global	PPA 2014 - 2017 - Valores em R\$				Total
						2014	2015	2016	2017	
			<b>813 - 3.3.90.36.00</b>		<b>0,00</b>	<b>0,00</b>	<b>10.000,00</b>	<b>12.000,00</b>	<b>15.000,00</b>	<b>37.000,00</b>
			1 - Recursos Próprios - 0.1.00		0,00	0,00	10.000,00	12.000,00	15.000,00	37.000,00
			<b>814 - 3.3.90.39.00</b>		<b>0,00</b>	<b>0,00</b>	<b>20.000,00</b>	<b>22.000,00</b>	<b>25.000,00</b>	<b>67.000,00</b>
			1 - Recursos Próprios - 0.1.00		0,00	0,00	20.000,00	22.000,00	25.000,00	67.000,00
			<b>Unidade Organizacional: 20004 - FUNDO MUNICIPAL DE ASSISTÊNCIA SOCIAL</b>		<b>0,00</b>	<b>1.780.000,00</b>	<b>2.231.000,00</b>	<b>2.425.198,00</b>	<b>2.638.385,91</b>	<b>9.074.583,91</b>
			Funcão: 8 - Assistência Social		0,00	1.780.000,00	2.231.000,00	2.425.198,00	2.638.385,91	9.074.583,91
			Subfunção: 122 - Administração Geral		0,00	1.280.000,00	1.981.000,00	2.132.778,25	2.319.648,39	7.713.426,64
			Programa: 810 - GESTÃO DO FUNDO MUNICIPAL DE ASSISTÊNCIA SOCIAL - FMAS		0,00	162.000,00	309.000,00	230.355,10	252.757,08	954.112,18
			Ação: 1.33 - Reequipamento da Unidade, aquisição de móveis, veículos, máquinas e		0,00	162.000,00	309.000,00	230.355,10	252.757,08	954.112,18
			523 - 4.4.90.52.00		0,00	10.000,00	120.000,00	11.935,50	13.009,70	154.945,20
			1 - Recursos Próprios - 0.1.00		0,00	10.000,00	120.000,00	11.935,50	13.009,70	154.945,20
			<b>Ação: 2.80 - Manutenção do FMAS - Fundo Municipal de Assistência Social</b>		<b>0,00</b>	<b>152.000,00</b>	<b>189.000,00</b>	<b>218.419,60</b>	<b>239.747,38</b>	<b>799.166,98</b>
			524 - 3.1.90.04.00		0,00	1.000,00	1.000,00	1.193,55	1.300,97	4.494,52
			1 - Recursos Próprios - 0.1.00		0,00	1.000,00	1.000,00	1.193,55	1.300,97	4.494,52
			525 - 3.1.90.11.00		0,00	1.000,00	1.000,00	1.193,55	1.300,97	4.494,52
			1 - Recursos Próprios - 0.1.00		0,00	1.000,00	1.000,00	1.193,55	1.300,97	4.494,52
			526 - 3.1.90.13.00		0,00	6.000,00	6.000,00	7.161,30	7.805,82	26.967,12
			1 - Recursos Próprios - 0.1.00		0,00	6.000,00	6.000,00	7.161,30	7.805,82	26.967,12
			25 - Recursos FMS - 0.1.52		0,00	1.000,00	1.000,00	1.193,55	1.300,97	4.494,52
			815 - 3.1.90.92.00		0,00	5.000,00	5.000,00	5.967,75	6.504,85	22.472,60
			1 - Recursos Próprios - 0.1.00		0,00	5.000,00	5.000,00	5.967,75	6.504,85	22.472,60
			527 - 3.1.91.13.00		0,00	0,00	10.000,00	12.000,00	15.000,00	37.000,00
			1 - Recursos Próprios - 0.1.00		0,00	0,00	10.000,00	12.000,00	15.000,00	37.000,00
			25 - Recursos FMS - 0.1.52		0,00	6.000,00	6.000,00	7.161,30	7.805,82	26.967,12
			528 - 3.3.90.14.00		0,00	1.000,00	1.000,00	1.193,55	1.300,97	4.494,52
			1 - Recursos Próprios - 0.1.00		0,00	1.000,00	1.000,00	1.193,55	1.300,97	4.494,52
			541 - 3.3.90.30.00		0,00	2.000,00	40.000,00	2.387,10	2.601,94	46.989,04
			1 - Recursos Próprios - 0.1.00		0,00	2.000,00	40.000,00	2.387,10	2.601,94	46.989,04
			25 - Recursos FMS - 0.1.52		0,00	1.000,00	1.000,00	1.193,55	1.300,97	4.494,52
			542 - 3.3.90.36.00		0,00	80.000,00	40.000,00	95.484,00	104.077,56	319.561,56
			1 - Recursos Próprios - 0.1.00		0,00	80.000,00	40.000,00	95.484,00	104.077,56	319.561,56
			25 - Recursos FMS - 0.1.52		0,00	40.000,00	20.000,00	47.742,00	52.118,78	150.780,78
			543 - 3.3.90.39.00		0,00	55.000,00	60.000,00	65.645,25	71.553,33	252.198,58
			1 - Recursos Próprios - 0.1.00		0,00	55.000,00	60.000,00	65.645,25	71.553,33	252.198,58
			25 - Recursos FMS - 0.1.52		0,00	15.000,00	15.000,00	11.915,50	13.009,70	48.945,20
			816 - 3.3.90.92.00		0,00	1.000,00	5.000,00	1.193,55	1.300,97	8.494,52
			1 - Recursos Próprios - 0.1.00		0,00	1.000,00	5.000,00	1.193,55	1.300,97	8.494,52
			Subfunção: 242 - Assistência ao Portador de Deficiência		0,00	8.000,00	0,00	0,00	0,00	8.000,00
			Programa: 803 - FORTALECIMENTO DA REDE DE PROTEÇÃO SOCIAL ESPECIAL		0,00	8.000,00	0,00	0,00	0,00	8.000,00
			1 - Recursos Próprios - 0.1.00		0,00	8.000,00	0,00	0,00	0,00	8.000,00

**Demonstrativo de Contabilidade entre o PPA e a LOA**

Ação:	Subfunção:	Programa:	Descrição	Valor global	PPA 2014 - 2017 - Valores em R\$				Total
					2014	2015	2016	2017	
2.68 - Serviço de Acolhimento a Crianças e Adolescentes e suas famílias em situação	243 - Assistência à Criança e ao Adolescente	803 - FORTALECIMENTO DA REDE DE PROTEÇÃO SOCIAL ESPECIAL	572 - 3.3.90.30.00	1 - Recursos Próprios - 0.1.00	0,00	0,00	0,00	0,00	0,00
				25 - Recursos FMS - 8.1.52	6.000,00	0,00	0,00	0,00	6.000,00
				566 - 3.3.90.36.00	0,00	0,00	0,00	0,00	0,00
				1 - Recursos Próprios - 0.1.00	2.000,00	0,00	0,00	0,00	2.000,00
				25 - Recursos FMS - 8.1.52	0,00	0,00	0,00	0,00	0,00
				567 - 3.3.90.39.00	0,00	0,00	0,00	0,00	0,00
				1 - Recursos Próprios - 0.1.00	2.000,00	0,00	0,00	0,00	2.000,00
				25 - Recursos FMS - 8.1.52	0,00	0,00	0,00	0,00	0,00
				558 - 3.3.90.32.00	0,00	0,00	0,00	0,00	0,00
				1 - Recursos Próprios - 0.1.00	1.000,00	0,00	0,00	0,00	1.000,00
25 - Recursos FMS - 8.1.52	0,00	0,00	0,00	0,00	0,00				
561 - 3.3.90.48.00	0,00	0,00	0,00	0,00	0,00				
1 - Recursos Próprios - 0.1.00	1.000,00	0,00	0,00	0,00	1.000,00				
25 - Recursos FMS - 8.1.52	0,00	0,00	0,00	0,00	0,00				
2.66 - Manutenção das atividades vinculadas ao Programa de combate ao abuso e à	243 - Assistência à Criança e ao Adolescente	803 - FORTALECIMENTO DA REDE DE PROTEÇÃO SOCIAL ESPECIAL	572 - 3.3.90.30.00	1 - Recursos Próprios - 0.1.00	0,00	0,00	0,00	0,00	0,00
				25 - Recursos FMS - 8.1.52	15.000,00	0,00	0,00	0,00	15.000,00
				574 - 3.3.90.36.00	0,00	0,00	0,00	0,00	0,00
				1 - Recursos Próprios - 0.1.00	3.000,00	0,00	0,00	0,00	3.000,00
				25 - Recursos FMS - 8.1.52	0,00	0,00	0,00	0,00	0,00
				575 - 3.3.90.39.00	0,00	0,00	0,00	0,00	0,00
				1 - Recursos Próprios - 0.1.00	2.000,00	0,00	0,00	0,00	2.000,00
				25 - Recursos FMS - 8.1.52	0,00	0,00	0,00	0,00	0,00
				573 - 3.3.90.32.00	0,00	0,00	0,00	0,00	0,00
				1 - Recursos Próprios - 0.1.00	1.000,00	0,00	0,00	0,00	1.000,00
25 - Recursos FMS - 8.1.52	0,00	0,00	0,00	0,00	0,00				
574 - 3.3.90.36.00	0,00	0,00	0,00	0,00	0,00				
1 - Recursos Próprios - 0.1.00	2.000,00	0,00	0,00	0,00	2.000,00				
25 - Recursos FMS - 8.1.52	0,00	0,00	0,00	0,00	0,00				
575 - 3.3.90.39.00	0,00	0,00	0,00	0,00	0,00				
1 - Recursos Próprios - 0.1.00	1.000,00	0,00	0,00	0,00	1.000,00				
25 - Recursos FMS - 8.1.52	0,00	0,00	0,00	0,00	0,00				
576 - 3.3.90.48.00	0,00	0,00	0,00	0,00	0,00				
1 - Recursos Próprios - 0.1.00	3.000,00	0,00	0,00	0,00	3.000,00				
25 - Recursos FMS - 8.1.52	0,00	0,00	0,00	0,00	0,00				
804 - GESTÃO DO SISTEMA ÚNICO DE ASSISTÊNCIA SOCIAL - SUAS	1.31 - Resgate de unidade, aquisição de veículos, máquina, móveis e	580 - 4.4.90.52.00	1 - Recursos Próprios - 0.1.00	0,00	0,00	0,00	0,00	0,00	
				25 - Recursos FMS - 8.1.52	128.000,00	0,00	0,00	0,00	128.000,00
				577 - 3.3.90.30.00	0,00	0,00	0,00	0,00	0,00
				25 - Recursos FMS - 8.1.52	4.000,00	0,00	0,00	0,00	4.000,00
				578 - 3.3.90.36.00	0,00	0,00	0,00	0,00	0,00
				1 - Recursos Próprios - 0.1.00	4.000,00	0,00	0,00	0,00	4.000,00
				25 - Recursos FMS - 8.1.52	0,00	0,00	0,00	0,00	0,00
				577 - 3.3.90.30.00	0,00	0,00	0,00	0,00	0,00
				25 - Recursos FMS - 8.1.52	124.000,00	0,00	0,00	0,00	124.000,00
				578 - 3.3.90.36.00	0,00	0,00	0,00	0,00	0,00
1 - Recursos Próprios - 0.1.00	59.000,00	0,00	0,00	0,00	59.000,00				
25 - Recursos FMS - 8.1.52	0,00	0,00	0,00	0,00	0,00				



**Demonstrativo de Compatibilidade entre o PPA e a LOA**

Ação:	Sublinguagem:	Programa:	Valor global	PPA 2014 - 2017 - Valores em R\$				Total
				2014	2015	2016	2017	
25 - Recursos FMS - 0.1.52			0,00	1.099,99	1.090,00	1.187,10	3.377,10	
<b>562 - 3.3.90.30,00</b>			<b>0,00</b>	<b>2.000,00</b>	<b>2.180,00</b>	<b>2.376,20</b>	<b>6.556,20</b>	
1 - Recursos Próprios - 0.1.00			0,00	35.000,00	29.321,00	31.959,89	116.280,89	
25 - Recursos FMS - 0.1.52			0,00	5.000,00	5.450,00	5.940,00	16.390,00	
<b>563 - 3.3.90.36,00</b>			<b>0,00</b>	<b>20.000,00</b>	<b>23.871,00</b>	<b>26.919,89</b>	<b>69.690,89</b>	
1 - Recursos Próprios - 0.1.00			0,00	20.000,00	402.210,00	438.408,90	947.618,90	
25 - Recursos FMS - 0.1.52			0,00	7.000,00	5.000,00	5.950,00	17.950,00	
<b>564 - 3.3.90.39,00</b>			<b>0,00</b>	<b>5.000,00</b>	<b>15.000,00</b>	<b>11.417,75</b>	<b>31.417,75</b>	
1 - Recursos Próprios - 0.1.00			0,00	5.000,00	20.000,00	11.417,75	48.863,10	
25 - Recursos FMS - 0.1.52			0,00	0,00	5.000,00	5.400,00	10.400,00	
<b>2.189 - AÇÕES ESTRATÉGICAS - PETI</b>			<b>0,00</b>	<b>13.090,00</b>	<b>5.960,75</b>	<b>8.504,05</b>	<b>32.674,80</b>	
<b>720 - 3.1.90.04,00</b>			<b>0,00</b>	<b>222.000,00</b>	<b>555.000,00</b>	<b>200.038,10</b>	<b>1.383.179,55</b>	
1 - Recursos Próprios - 0.1.00			0,00	60.000,00	102.000,00	71.613,00	233.613,00	
25 - Recursos FMS - 0.1.52			0,00	30.000,00	52.000,00	39.877,50	60.088,48	
<b>721 - 3.1.90.11,00</b>			<b>0,00</b>	<b>10.000,00</b>	<b>50.000,00</b>	<b>11.935,90</b>	<b>71.935,90</b>	
1 - Recursos Próprios - 0.1.00			0,00	10.000,00	105.000,00	23.871,00	238.871,00	
25 - Recursos FMS - 0.1.52			0,00	16.000,00	55.000,00	11.935,90	82.935,90	
<b>780 - 3.1.90.13,00</b>			<b>0,00</b>	<b>0,00</b>	<b>30.000,00</b>	<b>11.500,50</b>	<b>41.500,50</b>	
1 - Recursos Próprios - 0.1.00			0,00	0,00	30.000,00	11.500,50	41.500,50	
25 - Recursos FMS - 0.1.52			0,00	0,00	1.000,00	1.000,00	2.000,00	
<b>781 - 3.1.91.13,00</b>			<b>0,00</b>	<b>0,00</b>	<b>2.000,00</b>	<b>2.180,00</b>	<b>4.180,00</b>	
1 - Recursos Próprios - 0.1.00			0,00	0,00	2.000,00	2.180,00	4.180,00	
25 - Recursos FMS - 0.1.52			0,00	0,00	1.000,00	1.000,00	2.000,00	
<b>782 - 3.3.90.14,00</b>			<b>0,00</b>	<b>0,00</b>	<b>3.000,00</b>	<b>3.270,00</b>	<b>6.556,20</b>	
1 - Recursos Próprios - 0.1.00			0,00	0,00	3.000,00	3.270,00	6.556,20	
25 - Recursos FMS - 0.1.52			0,00	0,00	1.000,00	1.000,00	2.000,00	
<b>554 - 3.3.90.30,00</b>			<b>0,00</b>	<b>0,00</b>	<b>185.000,00</b>	<b>59.677,50</b>	<b>244.677,50</b>	
1 - Recursos Próprios - 0.1.00			0,00	0,00	185.000,00	59.677,50	244.677,50	
25 - Recursos FMS - 0.1.52			0,00	0,00	55.000,00	23.871,00	78.871,00	
<b>555 - 3.3.90.36,00</b>			<b>0,00</b>	<b>30.000,00</b>	<b>130.000,00</b>	<b>35.806,50</b>	<b>195.806,50</b>	
1 - Recursos Próprios - 0.1.00			0,00	30.000,00	130.000,00	35.806,50	195.806,50	
25 - Recursos FMS - 0.1.52			0,00	0,00	10.000,00	39.029,08	49.029,08	
<b>556 - 3.3.90.39,00</b>			<b>0,00</b>	<b>2.000,00</b>	<b>20.000,00</b>	<b>18.737,10</b>	<b>40.737,10</b>	
1 - Recursos Próprios - 0.1.00			0,00	2.000,00	20.000,00	18.737,10	40.737,10	
25 - Recursos FMS - 0.1.52			0,00	0,00	5.000,00	2.897,10	7.897,10	
<b>244 - Assistência Comunitária</b>			<b>0,00</b>	<b>600.000,00</b>	<b>975.000,00</b>	<b>1.095.392,75</b>	<b>2.670.392,75</b>	
Programa:			0,00	134.000,00	0,00	0,00	134.000,00	
Ação:			0,00	134.000,00	0,00	0,00	268.000,00	

**Demonstrativo de Compatibilidade entre o PPA e a LOA**

PPA 2014 - 2017 - Valores em R\$

Programa: Ação:	Valor global	2014 - 2015 - 2016 - 2017 - Total				
		2014	2015	2016	2017	Total
803 - FORTALECIMENTO DA REDE DE PROTEÇÃO SOCIAL ESPECIAL						
2.63 - CRIAS- Centro de Referência Especializado de Assistência Social						
722 - 3.1.90.04.00	0,00	140.000,00	0,00	0,00	0,00	140.000,00
1 - Recursos Próprios - 01.100	0,00	140.000,00	0,00	0,00	0,00	140.000,00
25 - Recursos FMS - 01.152	0,00	30.000,00	0,00	0,00	0,00	30.000,00
723 - 3.1.90.11.00	0,00	20.000,00	0,00	0,00	0,00	20.000,00
1 - Recursos Próprios - 01.100	0,00	20.000,00	0,00	0,00	0,00	20.000,00
25 - Recursos FMS - 01.152	0,00	10.000,00	0,00	0,00	0,00	10.000,00
547 - 3.3.90.30.00	0,00	65.000,00	0,00	0,00	0,00	65.000,00
1 - Recursos Próprios - 01.100	0,00	65.000,00	0,00	0,00	0,00	65.000,00
25 - Recursos FMS - 01.152	0,00	35.000,00	0,00	0,00	0,00	35.000,00
548 - 3.3.90.36.00	0,00	22.000,00	0,00	0,00	0,00	22.000,00
1 - Recursos Próprios - 01.100	0,00	22.000,00	0,00	0,00	0,00	22.000,00
25 - Recursos FMS - 01.152	0,00	3.000,00	0,00	0,00	0,00	3.000,00
549 - 3.3.90.39.00	0,00	3.000,00	0,00	0,00	0,00	3.000,00
1 - Recursos Próprios - 01.100	0,00	3.000,00	0,00	0,00	0,00	3.000,00
25 - Recursos FMS - 01.152	0,00	1.000,00	0,00	0,00	0,00	1.000,00
806 - PROGRAMA DE ENFRENTAMENTO A POBREZA						
2.175 - Assistência a Desabrigados por Fenômenos Climáticos						
586 - 3.3.90.32.00	0,00	6.000,00	6.000,00	6.000,00	6.000,00	24.000,00
1 - Recursos Próprios - 01.100	0,00	6.000,00	6.000,00	6.000,00	6.000,00	24.000,00
587 - 3.3.90.36.00	0,00	2.000,00	2.000,00	2.000,00	2.000,00	8.000,00
1 - Recursos Próprios - 01.100	0,00	2.000,00	2.000,00	2.000,00	2.000,00	8.000,00
588 - 3.3.90.39.00	0,00	3.000,00	3.000,00	3.000,00	3.000,00	12.000,00
1 - Recursos Próprios - 01.100	0,00	3.000,00	3.000,00	3.000,00	3.000,00	12.000,00
815 - ÍNDICE DE GESTÃO DESCENTRALIZADA						
1.126 - Recuperação do IGDSUAS - Índice de Gestão Descentralizada do Sistema						
517 - 4.4.90.52.00	0,00	6.000,00	78.000,00	74.161,30	74.825,82	232.987,12
1 - Recursos Próprios - 01.100	0,00	6.000,00	78.000,00	74.161,30	74.825,82	232.987,12
25 - Recursos FMS - 01.152	0,00	1.000,00	2.000,00	1.193,55	1.300,97	5.494,52
	0,00	1.000,00	2.000,00	1.193,55	1.300,97	5.494,52
	0,00	0,00	2.000,00	0,00	0,00	2.000,00
	0,00	0,00	0,00	1.193,55	1.300,97	4.094,52

**Demonstrativo de Compatibilidade entre o PPA e LOA**

Ação: 1.127 - Investimentos do IGD BF - Índice de Gestão Descentralizada do Sistema PPA 2014 - 2017 - Valores em R\$

	Valor global	2014	2015	2016	2017	Total
<b>741 - 4.4.90.51.00</b>	<b>0,00</b>	<b>1.000,00</b>	<b>23.000,00</b>	<b>22.193,55</b>	<b>22.300,97</b>	<b>68.494,52</b>
1 - Recursos Proprios - 0.1.00	0,00	0,00	20.000,00	20.000,00	20.000,00	60.000,00
25 - Recursos FMS - 0.1.1.52	0,00	0,00	10.000,00	10.000,00	10.000,00	30.000,00
<b>508 - 4.4.90.52.00</b>	<b>0,00</b>	<b>1.000,00</b>	<b>3.000,00</b>	<b>2.193,55</b>	<b>2.300,97</b>	<b>8.494,52</b>
1 - Recursos Proprios - 0.1.1.00	0,00	1.000,00	1.000,00	1.000,00	1.000,00	4.000,00
25 - Recursos FMS - 0.1.1.52	0,00	0,00	2.000,00	1.193,55	1.300,97	4.494,52
<b>519 - 3.3.90.14.00</b>	<b>0,00</b>	<b>4.000,00</b>	<b>8.000,00</b>	<b>5.774,20</b>	<b>6.203,86</b>	<b>23.978,08</b>
1 - Recursos Proprios - 0.1.1.00	0,00	1.000,00	3.000,00	2.193,55	2.300,97	8.494,52
25 - Recursos FMS - 0.1.1.52	0,00	3.000,00	5.000,00	3.580,65	3.902,89	15.486,59
<b>520 - 3.3.90.30.00</b>	<b>0,00</b>	<b>0,00</b>	<b>2.000,00</b>	<b>1.193,55</b>	<b>1.300,97</b>	<b>4.494,52</b>
1 - Recursos Proprios - 0.1.1.00	0,00	0,00	2.000,00	1.193,55	1.300,97	4.494,52
25 - Recursos FMS - 0.1.1.52	0,00	0,00	0,00	0,00	0,00	0,00
<b>521 - 3.3.90.36.00</b>	<b>0,00</b>	<b>1.000,00</b>	<b>1.000,00</b>	<b>1.193,55</b>	<b>1.300,97</b>	<b>4.494,52</b>
1 - Recursos Proprios - 0.1.1.00	0,00	1.000,00	1.000,00	1.193,55	1.300,97	4.494,52
25 - Recursos FMS - 0.1.1.52	0,00	0,00	0,00	0,00	0,00	0,00
<b>522 - 3.3.90.39.00</b>	<b>0,00</b>	<b>1.000,00</b>	<b>2.000,00</b>	<b>1.193,55</b>	<b>1.300,97</b>	<b>5.494,52</b>
1 - Recursos Proprios - 0.1.1.00	0,00	1.000,00	2.000,00	1.193,55	1.300,97	5.494,52
25 - Recursos FMS - 0.1.1.52	0,00	0,00	0,00	0,00	0,00	0,00

Ação: 2.182 - IGD BF - Índice de Gestão Descentralizada da Bolsa Família Total

<b>744 - 3.3.90.14.00</b>	<b>0,00</b>	<b>0,00</b>	<b>45.000,00</b>	<b>45.000,00</b>	<b>45.000,00</b>	<b>135.000,00</b>
1 - Recursos Proprios - 0.1.1.00	0,00	0,00	3.000,00	3.000,00	3.000,00	9.000,00
25 - Recursos FMS - 0.1.1.52	0,00	0,00	1.000,00	1.000,00	1.000,00	3.000,00
<b>745 - 3.3.90.30.00</b>	<b>0,00</b>	<b>0,00</b>	<b>2.000,00</b>	<b>2.000,00</b>	<b>2.000,00</b>	<b>6.000,00</b>
1 - Recursos Proprios - 0.1.1.00	0,00	0,00	1.000,00	1.000,00	1.000,00	3.000,00
25 - Recursos FMS - 0.1.1.52	0,00	0,00	1.000,00	1.000,00	1.000,00	3.000,00
<b>746 - 3.3.90.36.00</b>	<b>0,00</b>	<b>0,00</b>	<b>11.000,00</b>	<b>11.000,00</b>	<b>11.000,00</b>	<b>33.000,00</b>
1 - Recursos Proprios - 0.1.1.00	0,00	0,00	1.000,00	1.000,00	1.000,00	3.000,00
25 - Recursos FMS - 0.1.1.52	0,00	0,00	10.000,00	10.000,00	10.000,00	30.000,00
<b>747 - 3.3.90.39.00</b>	<b>0,00</b>	<b>0,00</b>	<b>16.000,00</b>	<b>16.000,00</b>	<b>16.000,00</b>	<b>48.000,00</b>
1 - Recursos Proprios - 0.1.1.00	0,00	0,00	3.000,00	3.000,00	3.000,00	9.000,00
25 - Recursos FMS - 0.1.1.52	0,00	0,00	13.000,00	13.000,00	13.000,00	39.000,00
<b>Programa: 816 - PROTEÇÃO SOCIAL ESPECIAL</b>	<b>0,00</b>	<b>0,00</b>	<b>11.000,00</b>	<b>11.000,00</b>	<b>11.000,00</b>	<b>33.000,00</b>
<b>Ação: 1.128 - Investimento do Piso de Alta Complexidade</b>	<b>0,00</b>	<b>193.000,00</b>	<b>209.000,00</b>	<b>233.161,90</b>	<b>254.146,50</b>	<b>889.308,40</b>
1 - Recursos Proprios - 0.1.1.00	0,00	16.000,00	15.000,00	12.093,55	13.181,97	56.275,52
550 - 4.4.90.52.00	0,00	16.000,00	5.000,00	1.193,55	1.300,97	23.494,52



**Demonstrativo de Contabilidade entre o PPA e a LOA**

**PPA 2014 - 2017 - Valores em R\$**

Agção:	Programa:	Valor global	PPA 2014 - 2017 - Valores em R\$				Total
			2014	2015	2016	2017	
	1 - Recursos Próprios - 0.1.00	0,00	1.000,00	5.000,00	1.100,00	1.200,00	8.494,52
	25 - Recursos FMS - 0.1.52	0,00	25.000,00	0,00	0,00	0,00	25.000,00
<b>724 - 3.1.90.04,00</b>		<b>0,00</b>	<b>177.000,00</b>	<b>194.000,00</b>	<b>221.068,35</b>	<b>240.964,53</b>	<b>833.032,88</b>
1 - Recursos Próprios - 0.1.00		0,00	68.000,00	25.000,00	81.161,40	88.465,93	262.627,33
25 - Recursos FMS - 0.1.52		0,00	5.000,00	5.000,00	5.987,75	6.594,83	22.472,60
<b>725 - 3.1.90.11,00</b>		<b>0,00</b>	<b>61.000,00</b>	<b>20.000,00</b>	<b>75.103,65</b>	<b>81.961,08</b>	<b>240.154,73</b>
1 - Recursos Próprios - 0.1.00		0,00	55.000,00	60.000,00	65.645,25	71.553,33	252.198,58
25 - Recursos FMS - 0.1.52		0,00	50.000,00	50.000,00	59.672,50	65.042,05	194.725,98
<b>726 - 3.1.90.13,00</b>		<b>0,00</b>	<b>5.000,00</b>	<b>6.000,00</b>	<b>7.057,75</b>	<b>7.892,95</b>	<b>25.750,70</b>
1 - Recursos Próprios - 0.1.00		0,00	0,00	1.000,00	1.090,00	1.188,10	1.276,10
25 - Recursos FMS - 0.1.52		0,00	5.000,00	5.000,00	5.967,75	6.504,85	22.472,60
<b>773 - 3.1.91.13,00</b>		<b>0,00</b>	<b>0,00</b>	<b>6.000,00</b>	<b>6.540,00</b>	<b>7.128,60</b>	<b>19.668,60</b>
1 - Recursos Próprios - 0.1.00		0,00	0,00	1.000,00	1.090,00	1.188,10	1.276,10
25 - Recursos FMS - 0.1.52		0,00	5.000,00	5.000,00	5.450,00	5.940,50	18.190,50
<b>772 - 3.3.90.14,00</b>		<b>0,00</b>	<b>0,00</b>	<b>2.000,00</b>	<b>2.180,00</b>	<b>2.376,20</b>	<b>6.556,20</b>
1 - Recursos Próprios - 0.1.00		0,00	0,00	1.000,00	1.090,00	1.188,10	1.276,10
25 - Recursos FMS - 0.1.52		0,00	1.000,00	1.000,00	1.090,00	1.188,10	3.276,10
<b>551 - 3.3.90.30,00</b>		<b>0,00</b>	<b>20.000,00</b>	<b>39.000,00</b>	<b>23.871,00</b>	<b>26.019,40</b>	<b>108.890,40</b>
1 - Recursos Próprios - 0.1.00		0,00	10.000,00	10.000,00	11.518,58	11.000,70	32.529,28
25 - Recursos FMS - 0.1.52		0,00	10.000,00	29.000,00	12.352,42	15.018,70	56.361,10
<b>552 - 3.3.90.36,00</b>		<b>0,00</b>	<b>22.000,00</b>	<b>33.000,00</b>	<b>26.258,10</b>	<b>28.621,33</b>	<b>109.879,43</b>
1 - Recursos Próprios - 0.1.00		0,00	2.000,00	2.000,00	2.287,10	2.601,94	8.889,94
25 - Recursos FMS - 0.1.52		0,00	20.000,00	31.000,00	23.971,00	26.019,39	100.989,39
<b>553 - 3.3.90.39,00</b>		<b>0,00</b>	<b>7.000,00</b>	<b>23.000,00</b>	<b>8.354,85</b>	<b>9.106,79</b>	<b>47.461,64</b>
1 - Recursos Próprios - 0.1.00		0,00	2.000,00	3.000,00	2.387,10	2.601,94	8.589,94
25 - Recursos FMS - 0.1.52		0,00	5.000,00	20.000,00	5.967,75	6.504,85	37.472,60
<b>786 - 3.1.90.04,00</b>		<b>0,00</b>	<b>117.000,00</b>	<b>205.000,00</b>	<b>194.145,35</b>	<b>211.618,45</b>	<b>727.763,80</b>
1 - Recursos Próprios - 0.1.00		0,00	0,00	7.000,00	7.630,00	8.316,70	22.946,70
25 - Recursos FMS - 0.1.52		0,00	117.000,00	198.000,00	186.515,35	203.301,75	704.817,10
<b>787 - 3.1.90.11,00</b>		<b>0,00</b>	<b>0,00</b>	<b>7.000,00</b>	<b>7.630,00</b>	<b>8.316,70</b>	<b>22.946,70</b>
1 - Recursos Próprios - 0.1.00		0,00	0,00	2.000,00	2.180,00	2.376,20	6.556,20
25 - Recursos FMS - 0.1.52		0,00	0,00	5.000,00	5.450,00	5.940,50	18.190,50
<b>788 - 3.1.90.13,00</b>		<b>0,00</b>	<b>0,00</b>	<b>6.000,00</b>	<b>6.540,00</b>	<b>7.128,60</b>	<b>19.668,60</b>
1 - Recursos Próprios - 0.1.00		0,00	0,00	1.000,00	1.090,00	1.188,10	1.276,10
25 - Recursos FMS - 0.1.52		0,00	0,00	5.000,00	5.450,00	5.940,50	18.190,50
<b>789 - 3.1.91.13,00</b>		<b>0,00</b>	<b>0,00</b>	<b>2.000,00</b>	<b>2.180,00</b>	<b>2.376,20</b>	<b>6.556,20</b>
1 - Recursos Próprios - 0.1.00		0,00	0,00	1.000,00	1.090,00	1.188,10	1.276,10
25 - Recursos FMS - 0.1.52		0,00	0,00	1.000,00	1.090,00	1.188,10	1.276,10

**Demonstrativo de Contabilidade entre o PPA e LOA**

PPA 2014 - 2017 - Valores em R\$

	Valor global	2014	2015	2016	2017	Total
1 - Recursos Próprios - 0.1.00	0,00	0,00	1.000,00	1.000,00	1.188,10	3.278,10
25 - Recursos FMS - 0.1.1.52	0,00	0,00	1.000,00	1.000,00	1.188,10	3.278,10
<b>790 - 3.3.90.14,00</b>	<b>0,00</b>	<b>0,00</b>	<b>1.000,00</b>	<b>1.000,00</b>	<b>1.188,10</b>	<b>3.278,10</b>
1 - Recursos Próprios - 0.1.00	0,00	0,00	3.000,00	3.270,00	3.564,30	9.834,30
25 - Recursos FMS - 0.1.1.52	0,00	0,00	1.000,00	1.090,00	1.188,10	3.278,10
<b>544 - 3.3.90.30,00</b>	<b>0,00</b>	<b>0,00</b>	<b>2.000,00</b>	<b>2.180,00</b>	<b>2.376,20</b>	<b>6.556,20</b>
1 - Recursos Próprios - 0.1.00	0,00	0,00	10.000,00	5.100,00	11.975,50	13.098,70
25 - Recursos FMS - 0.1.1.52	0,00	0,00	21.000,00	70.000,00	25.064,15	27.120,30
<b>545 - 3.3.90.36,00</b>	<b>0,00</b>	<b>0,00</b>	<b>31.000,00</b>	<b>75.000,00</b>	<b>37.000,05</b>	<b>40.330,06</b>
1 - Recursos Próprios - 0.1.00	0,00	0,00	5.000,00	5.000,00	5.000,00	15.000,00
25 - Recursos FMS - 0.1.1.52	0,00	0,00	35.000,00	35.000,00	31.000,00	103.000,00
<b>546 - 3.3.90.39,00</b>	<b>0,00</b>	<b>0,00</b>	<b>55.000,00</b>	<b>70.000,00</b>	<b>36.000,00</b>	<b>161.000,00</b>
1 - Recursos Próprios - 0.1.00	0,00	0,00	55.000,00	5.000,00	11.015,50	71.015,50
25 - Recursos FMS - 0.1.1.52	0,00	0,00	10.000,00	5.000,00	11.015,50	26.015,50
<b>2.191 - PISO BÁSICO FIXO - PAUF/CRAS</b>	<b>0,00</b>	<b>0,00</b>	<b>45.000,00</b>	<b>15.000,00</b>	<b>53.700,75</b>	<b>113.700,75</b>
<b>791 - 3.1.90.04,00</b>	<b>0,00</b>	<b>0,00</b>	<b>300.000,00</b>	<b>333.540,00</b>	<b>363.558,60</b>	<b>997.098,60</b>
1 - Recursos Próprios - 0.1.00	0,00	0,00	20.000,00	21.800,00	23.762,00	65.562,00
25 - Recursos FMS - 0.1.1.52	0,00	0,00	5.000,00	5.450,00	5.960,50	16.390,50
35 - FMS - Transferência Fundo a Fundo Assistência Social - 0.1.1.43	0,00	0,00	30.000,00	10.900,00	11.881,00	52.781,00
<b>792 - 3.1.90.11,00</b>	<b>0,00</b>	<b>0,00</b>	<b>55.000,00</b>	<b>82.840,00</b>	<b>90.295,60</b>	<b>243.135,60</b>
1 - Recursos Próprios - 0.1.00	0,00	0,00	10.000,00	10.900,00	11.881,00	32.781,00
25 - Recursos FMS - 0.1.1.52	0,00	0,00	50.000,00	54.000,00	59.455,00	163.955,00
35 - FMS - Transferência Fundo a Fundo Assistência Social - 0.1.1.43	0,00	0,00	10.000,00	17.440,00	19.009,60	46.449,60
<b>793 - 3.1.90.13,00</b>	<b>0,00</b>	<b>0,00</b>	<b>11.000,00</b>	<b>11.990,00</b>	<b>13.069,10</b>	<b>36.059,10</b>
1 - Recursos Próprios - 0.1.00	0,00	0,00	1.000,00	1.090,00	1.188,10	3.278,10
25 - Recursos FMS - 0.1.1.52	0,00	0,00	5.000,00	5.450,00	5.960,50	16.390,50
35 - FMS - Transferência Fundo a Fundo Assistência Social - 0.1.1.43	0,00	0,00	5.000,00	5.490,00	5.918,50	16.390,50
<b>794 - 3.1.91.13,00</b>	<b>0,00</b>	<b>0,00</b>	<b>8.000,00</b>	<b>8.720,00</b>	<b>9.504,80</b>	<b>26.224,80</b>
1 - Recursos Próprios - 0.1.00	0,00	0,00	1.000,00	1.090,00	1.188,10	3.278,10
25 - Recursos FMS - 0.1.1.52	0,00	0,00	2.000,00	2.180,00	2.376,20	6.556,20
35 - FMS - Transferência Fundo a Fundo Assistência Social - 0.1.1.43	0,00	0,00	5.000,00	5.450,00	5.960,50	16.390,50
<b>795 - 3.3.90.14,00</b>	<b>0,00</b>	<b>0,00</b>	<b>15.000,00</b>	<b>16.350,00</b>	<b>17.821,50</b>	<b>49.171,50</b>
1 - Recursos Próprios - 0.1.00	0,00	0,00	5.000,00	5.450,00	5.960,50	16.390,50
25 - Recursos FMS - 0.1.1.52	0,00	0,00	5.000,00	5.450,00	5.960,50	16.390,50
35 - FMS - Transferência Fundo a Fundo Assistência Social - 0.1.1.43	0,00	0,00	5.000,00	5.450,00	5.960,50	16.390,50
<b>796 - 3.3.90.30,00</b>	<b>0,00</b>	<b>0,00</b>	<b>68.000,00</b>	<b>74.120,00</b>	<b>80.790,80</b>	<b>222.910,80</b>
1 - Recursos Próprios - 0.1.00	0,00	0,00	3.000,00	3.100,00	3.204,00	9.304,00
25 - Recursos FMS - 0.1.1.52	0,00	0,00	30.000,00	34.500,00	39.405,00	103.905,00
35 - FMS - Transferência Fundo a Fundo Assistência Social - 0.1.1.43	0,00	0,00	10.000,00	10.500,00	11.881,00	32.781,00

**Demonstrativo de Compatibilidade entre o PPA e LOA**

PPA 2014 - 2017 - Valores em R\$

Ação:	Valor global	2014 - 2015 - 2016 - 2017 - Total					
		2014	2015	2016	2017	Total	
<b>797 - 3.3.90.36.00</b>	<b>0,00</b>	<b>0,00</b>	<b>45.000,00</b>	<b>49.050,00</b>	<b>53.464,50</b>	<b>147.514,50</b>	
1 - Recursos Próprios - 0.1.00	0,00	0,00	1.800,00	5.450,00	5.940,50	12.790,50	
25 - Recursos FMS - 0.1.52	0,00	0,00	30.000,00	33.700,00	35.643,00	99.343,00	
36 - FMS - Transferência Fundo a Fundo Assistência Social - 0.1.43	0,00	0,00	10.000,00	10.900,00	11.881,00	32.781,00	
<b>798 - 3.3.90.39.00</b>	<b>0,00</b>	<b>0,00</b>	<b>63.000,00</b>	<b>68.670,00</b>	<b>74.850,30</b>	<b>206.520,30</b>	
1 - Recursos Próprios - 0.1.00	0,00	0,00	5.000,00	5.450,00	5.940,50	15.390,50	
25 - Recursos FMS - 0.1.52	0,00	0,00	48.000,00	52.100,00	57.000,00	157.100,00	
36 - FMS - Transferência Fundo a Fundo Assistência Social - 0.1.43	0,00	0,00	10.000,00	10.900,00	11.881,00	32.781,00	
<b>785 - 3.3.90.36.00</b>	<b>0,00</b>	<b>0,00</b>	<b>7.000,00</b>	<b>56.680,00</b>	<b>61.781,20</b>	<b>125.461,20</b>	
1 - Recursos Próprios - 0.1.00	0,00	0,00	7.000,00	56.680,00	61.781,20	125.461,20	
25 - Recursos FMS - 0.1.52	0,00	0,00	2.000,00	2.100,00	2.200,00	6.300,00	
36 - Recursos FMS - 0.1.52	0,00	0,00	3.000,00	34.500,00	56.481,20	118.981,20	
<b>2.193 - ACESSÍLIAS</b>	<b>0,00</b>	<b>0,00</b>	<b>19.000,00</b>	<b>39.654,20</b>	<b>43.221,08</b>	<b>101.875,28</b>	
1 - Recursos Próprios - 0.1.00	0,00	0,00	7.000,00	4.567,10	4.978,14	16.545,24	
25 - Recursos FMS - 0.1.52	0,00	0,00	2.000,00	2.100,00	2.200,00	6.300,00	
36 - Recursos FMS - 0.1.52	0,00	0,00	10.000,00	12.987,10	16.042,94	43.990,04	
<b>818 - PERMANENTE NO BALENTE</b>	<b>0,00</b>	<b>0,00</b>	<b>81.000,00</b>	<b>81.750,00</b>	<b>89.107,50</b>	<b>251.857,50</b>	
1.132 - Aquisição de Veículos, Móveis, Naturais e Equipamentos Diversos -	0,00	0,00	36.000,00	32.700,00	35.643,00	104.343,00	
802 - 4.4.90.52.00	0,00	0,00	36.000,00	32.700,00	35.643,00	104.343,00	
1 - Recursos Próprios - 0.1.00	0,00	0,00	10.000,00	10.900,00	11.881,00	32.781,00	
36 - FMS - Transferência Fundo a Fundo Assistência Social - 0.1.43	0,00	0,00	26.000,00	21.800,00	23.762,00	71.562,00	
<b>2.196 - Manutenção do Programa Permanente no Balente</b>	<b>0,00</b>	<b>0,00</b>	<b>45.000,00</b>	<b>49.050,00</b>	<b>53.464,50</b>	<b>147.514,50</b>	
1 - Recursos Próprios - 0.1.00	0,00	0,00	15.000,00	16.350,00	17.821,50	49.171,50	
36 - FMS - Transferência Fundo a Fundo Assistência Social - 0.1.43	0,00	0,00	3.000,00	5.450,00	5.940,50	14.390,50	
803 - 3.3.90.36.00	0,00	0,00	10.000,00	10.900,00	11.881,00	32.781,00	
1 - Recursos Próprios - 0.1.00	0,00	0,00	15.000,00	16.350,00	17.821,50	49.171,50	
36 - FMS - Transferência Fundo a Fundo Assistência Social - 0.1.43	0,00	0,00	10.000,00	10.900,00	11.881,00	32.781,00	
804 - 3.3.90.39.00	0,00	0,00	15.000,00	16.350,00	17.821,50	49.171,50	
1 - Recursos Próprios - 0.1.00	0,00	0,00	5.000,00	5.450,00	5.940,50	16.390,50	
36 - FMS - Transferência Fundo a Fundo Assistência Social - 0.1.43	0,00	0,00	10.000,00	10.900,00	11.881,00	32.781,00	
<b>819 - CASA DE ACOULHIMENTO</b>	<b>0,00</b>	<b>0,00</b>	<b>70.000,00</b>	<b>76.300,00</b>	<b>83.167,00</b>	<b>229.467,00</b>	

### Demonstrativo de Compatibilidade entre o PPA e LOA

PPA 2014 - 2017 - Valores em R\$

Ação:	Valor global	2014	2015	2016	2017	Total	
1.131 - Aquisição de Veículos, Móveis, Máquinas e Equipamentos Diversos - Casa de		0,00	25.000,00	16.350,00	17.821,50	59.171,50	
806 - 4.4.90.52,00	0,00	0,00	25.000,00	16.350,00	17.821,50	59.171,50	
1 - Recursos Próprios - 0,1,06	0,00	0,00	5.000,00	5.450,00	5.960,00	16.390,00	
35 - Contribuição da Assistência Social - 0,1,13	0,00	0,00	20.000,00	10.900,00	11.861,00	42.761,00	
<b>Ação:</b> 2.195 - Manutenção da Casa de Acolhimento		0,00	45.000,00	59.950,00	65.345,50	170.295,50	
807 - 3.3.90.30,00	0,00	0,00	15.000,00	27.250,00	29.702,50	71.952,50	
1 - Recursos Próprios - 0,1,09	0,00	0,00	5.000,00	5.400,00	5.940,50	16.390,50	
16 - Contribuição da Assistência Social - 0,1,13	0,00	0,00	10.000,00	21.850,00	23.762,00	55.612,00	
808 - 3.3.90.36,00	0,00	0,00	15.000,00	16.350,00	17.821,50	49.171,50	
1 - Recursos Próprios - 0,1,09	0,00	0,00	5.000,00	5.450,00	5.940,50	16.390,50	
14 - Contribuição da Assistência Social - 0,1,13	0,00	0,00	10.000,00	10.900,00	11.881,00	32.761,00	
809 - 3.3.90.39,00	0,00	0,00	15.000,00	16.350,00	17.821,50	49.171,50	
1 - Recursos Próprios - 0,1,06	0,00	0,00	5.000,00	5.450,00	5.940,50	16.390,50	
16 - Contribuição da Assistência Social - 0,1,13	0,00	0,00	10.000,00	10.900,00	11.881,00	32.761,00	
<b>Função:</b> 14 - Direitos da Cidadania		0,00	10.000,00	18.900,00	19.514,54	48.414,54	
Subfunção: 422 - Direitos Individuais, Coletivos e Difusos	0,00	500.000,00	250.000,00	292.419,75	318.737,52	1.361.157,27	
Programa: 811 - FORTALECIMENTO SÓCIO-POLÍTICO DAS MULHERES	0,00	500.000,00	250.000,00	292.419,75	318.737,52	1.361.157,27	
Ação: 1.34 - Aquisição de equipamentos diversos, para implantação das ações do	0,00	330.000,00	170.000,00	196.935,75	214.659,97	911.595,72	
530 - 4.4.90.52,00	0,00	30.000,00	30.000,00	17.903,25	19.514,54	97.417,79	
1 - Recursos Próprios - 0,1,00	0,00	15.000,00	30.000,00	17.903,25	19.514,54	82.417,79	
25 - Recursos Próprios - 0,1,12	0,00	15.000,00	0,00	0,00	0,00	15.000,00	
<b>Ação:</b> 1.36 - Implantação da Casa de Acolhimento à Mulher		0,00	50.000,00	59.677,50	65.048,48	274.725,98	
529 - 4.4.90.51,00	0,00	100.000,00	50.000,00	59.677,50	65.048,48	274.725,98	
1 - Recursos Próprios - 0,1,06	0,00	50.000,00	50.000,00	59.677,50	65.048,48	224.725,98	
25 - Recursos Próprios - 0,1,12	0,00	50.000,00	0,00	0,00	0,00	50.000,00	
<b>Ação:</b> 2.81 - Manutenção das atividades do programa de fortalecimento sócio-político das		0,00	200.000,00	90.000,00	119.355,00	130.096,95	539.451,95
531 - 3.3.90.30,00	0,00	40.000,00	20.000,00	23.871,00	26.019,39	109.890,39	
1 - Recursos Próprios - 0,1,00	0,00	20.000,00	20.000,00	23.871,00	26.019,39	89.890,39	
25 - Recursos Próprios - 0,1,12	0,00	20.000,00	0,00	0,00	0,00	20.000,00	
532 - 3.3.90.32,00	0,00	40.000,00	20.000,00	23.871,00	26.019,39	109.890,39	
1 - Recursos Próprios - 0,1,00	0,00	20.000,00	20.000,00	23.871,00	26.019,39	89.890,39	
25 - Recursos Próprios - 0,1,12	0,00	20.000,00	0,00	0,00	0,00	20.000,00	
533 - 3.3.90.36,00	0,00	40.000,00	10.000,00	23.871,00	26.019,39	99.890,39	
1 - Recursos Próprios - 0,1,00	0,00	20.000,00	10.000,00	23.871,00	26.019,39	79.890,39	
25 - Recursos Próprios - 0,1,12	0,00	20.000,00	0,00	0,00	0,00	20.000,00	
534 - 3.3.90.39,00	0,00	40.000,00	20.000,00	23.871,00	26.019,39	109.890,39	
1 - Recursos Próprios - 0,1,00	0,00	20.000,00	20.000,00	23.871,00	26.019,39	89.890,39	
25 - Recursos Próprios - 0,1,12	0,00	20.000,00	0,00	0,00	0,00	20.000,00	

**Demonstrativo de Compatibilidade entre o PPA e LOA**

		PPA 2014 - 2017 - Valores em R\$				Total
		2014	2015	2016	2017	
<b>Ação:</b>	<b>535 - 3.3.90.48.00</b>	<b>0,00</b>	<b>40.000,00</b>	<b>20.000,00</b>	<b>23.871,00</b>	<b>26.019,39</b>
	1 - Recursos Próprios - 0.1.00	0,00	20.000,00	20.000,00	23.871,00	26.019,39
	25 - Recursos FMS - 0.1.1.52	0,00	20.000,00	0,00	0,00	20.000,00
<b>Programa:</b>	<b>812 - ESTÁGIO DA JUVENTUDE</b>	<b>0,00</b>	<b>170.000,00</b>	<b>80.000,00</b>	<b>95.484,00</b>	<b>104.077,55</b>
<b>Ação:</b>	<b>1.35 - Aquisição de móveis, máquinas e equipamentos</b>	<b>0,00</b>	<b>50.000,00</b>	<b>20.000,00</b>	<b>23.871,00</b>	<b>26.019,39</b>
	536 - 4.4.90.52.00	0,00	50.000,00	20.000,00	23.871,00	26.019,39
	1 - Recursos Próprios - 0.1.00	0,00	50.000,00	20.000,00	23.871,00	26.019,39
	25 - Recursos FMS - 0.1.1.52	0,00	20.000,00	20.000,00	23.871,00	26.019,39
<b>Ação:</b>	<b>2.82 - Manutenção das atividades vinculadas ao Programa Núcleo da Juventude</b>	<b>0,00</b>	<b>30.000,00</b>	<b>60.000,00</b>	<b>71.613,00</b>	<b>78.058,16</b>
	537 - 3.3.90.30.00	0,00	30.000,00	15.000,00	17.903,25	19.514,54
	1 - Recursos Próprios - 0.1.00	0,00	13.000,00	15.000,00	17.903,25	19.514,54
	25 - Recursos FMS - 0.1.1.52	0,00	15.000,00	0,00	0,00	15.000,00
	538 - 3.3.90.36.00	0,00	15.000,00	4,00	0,00	15.000,00
	1 - Recursos Próprios - 0.1.00	0,00	15.000,00	4,00	0,00	15.000,00
	25 - Recursos FMS - 0.1.1.52	0,00	0,00	0,00	0,00	0,00
	539 - 3.3.90.39.00	0,00	15.000,00	0,00	17.903,25	19.514,54
	1 - Recursos Próprios - 0.1.00	0,00	15.000,00	0,00	17.903,25	19.514,54
	25 - Recursos FMS - 0.1.1.52	0,00	0,00	0,00	0,00	0,00
<b>Unidade Gestora:</b>	<b>20007 - Fundo Municipal de Assistência ao Idoso dos Buzios</b>	<b>0,00</b>	<b>30.000,00</b>	<b>15.000,00</b>	<b>17.903,25</b>	<b>19.514,54</b>
<b>Unidade Orçamentária:</b>	<b>24001 - FUNDO MUNICIPAL DE ASSISTÊNCIA AO IDOSO</b>	<b>0,00</b>	<b>86.000,00</b>	<b>130.000,00</b>	<b>102.645,30</b>	<b>111.883,38</b>
<b>Função:</b>	<b>8 - Assistência Social</b>	<b>0,00</b>	<b>86.000,00</b>	<b>130.000,00</b>	<b>102.645,30</b>	<b>111.883,38</b>
<b>Subfunção:</b>	<b>241 - Assistência ao Idoso</b>	<b>0,00</b>	<b>86.000,00</b>	<b>130.000,00</b>	<b>102.645,30</b>	<b>111.883,38</b>
<b>Programa:</b>	<b>814 - GESTÃO DO FUNDO MUNICIPAL DE ASSISTÊNCIA AO IDOSO</b>	<b>0,00</b>	<b>86.000,00</b>	<b>130.000,00</b>	<b>102.645,30</b>	<b>111.883,38</b>
<b>Ação:</b>	<b>1.89 - Realizar as ações vinculadas ao Fundo Municipal de Assistência ao Idoso.</b>	<b>0,00</b>	<b>86.000,00</b>	<b>130.000,00</b>	<b>102.645,30</b>	<b>111.883,38</b>
	467 - 4.4.90.52.00	0,00	7.000,00	5.000,00	8.354,85	9.106,79
	1 - Recursos Próprios - 0.1.00	0,00	7.000,00	5.000,00	8.354,85	9.106,79
<b>Ação:</b>	<b>2.174 - Manutenção da FMAI - Fundo Municipal de Assistência Idoso</b>	<b>0,00</b>	<b>79.000,00</b>	<b>125.000,00</b>	<b>94.290,45</b>	<b>102.776,59</b>
	468 - 3.1.90.04.00	0,00	79.000,00	5.000,00	8.354,85	9.106,79
	1 - Recursos Próprios - 0.1.00	0,00	7.000,00	5.000,00	8.354,85	9.106,79
	469 - 3.1.90.11.00	0,00	13.000,00	10.000,00	15.516,15	16.912,60
	1 - Recursos Próprios - 0.1.1.00	0,00	13.000,00	10.000,00	15.516,15	16.912,60
	470 - 3.1.90.13.00	0,00	2.000,00	1.000,00	2.387,10	2.601,94
	1 - Recursos Próprios - 0.1.1.00	0,00	2.000,00	1.000,00	2.387,10	2.601,94
	471 - 3.1.91.13.00	0,00	2.000,00	2.000,00	2.387,10	2.601,94
	1 - Recursos Próprios - 0.1.1.00	0,00	2.000,00	2.000,00	2.387,10	2.601,94

**Demonstrativo de Compatibilidade entre o PPA e a LOA**

	Valor global	PPA 2014 - 2017 - Valores em R\$					Total
		2014	2015	2016	2017		
472 - 3.3.90.14.00	0,00	2.000,00	2.000,00	2.387,10	2.601,94	8.989,04	
1 - Recursos Próprios - 0.1.00	0,00	2.000,00	2.000,00	2.387,10	2.601,94	8.989,04	
473 - 3.3.90.30.00	0,00	12.000,00	6.000,00	14.322,60	15.611,63	47.934,23	
1 - Recursos Próprios - 0.1.00	0,00	12.000,00	6.000,00	14.322,60	15.611,63	47.934,23	
474 - 3.3.90.36.00	0,00	26.000,00	85.000,00	31.032,30	33.825,21	175.857,51	
1 - Recursos Próprios - 0.1.00	0,00	26.000,00	85.000,00	31.032,30	33.825,21	175.857,51	
475 - 3.3.90.39.00	0,00	13.000,00	12.000,00	15.516,15	16.912,60	57.428,75	
1 - Recursos Próprios - 0.1.00	0,00	13.000,00	12.000,00	15.516,15	16.912,60	57.428,75	
476 - 3.3.90.47.00	0,00	2.000,00	2.000,00	2.387,10	2.601,94	8.989,04	
1 - Recursos Próprios - 0.1.00	0,00	2.000,00	2.000,00	2.387,10	2.601,94	8.989,04	

**Filtros utilizados**

Nenhum filtro realizado.

**Demonstrativo de Compatibilidade entre o PPA e a LOA**



MUNICÍPIO DE BEZERROS

ANEXO DE COMPATIBILIDADE  
LEI DE DIRETRIZES ORÇAMENTÁRIAS E ORÇAMENTO  
2015

R\$ milhares

ESPECIFICAÇÃO	LDO 2015		ORÇAMENTO 2015	
	Valor Corrente	Valor Constante	Valor Corrente	Valor Constante
Receita Total	112.380	105.919	119.939	113.043
Receitas Primárias (I)	110.144	103.811	118.853	111.831
Despesa Total	112.380	105.919	119.939	113.043
Despesas Primárias (II)	108.460	102.224	114.544	107.959
Resultado Primário (III) = (I - II)	1.883	1.587	4.109	3.873
Amortização da Dívida Pública	3.036	2.861	517	487
Reserva de Contingência	3.063	2.887	3.145	2.964
Metodologia				

Valores constantes é o resultado dos valores correntes dividido pela inflação média (6,10% anual) projetada com base no Índice do IPCA para 2015 constante da LDO 2015.

Nota: O aumento da receita em relação a LDO 2015, superou-as, devido ao incremento da cota parte do FPM, em virtude do novo coeficiente aplicado ao município de Bezerras na participação das receitas que formam o Fundo de Participação dos Municípios e o acréscimo adicional de 1% para o FPM nos anos de 2015 e 2016 autorizado pela Comissão de Constituição do Senado Federal, a fim de minimizar emergencialmente parte da crise financeira municipal.

Nota: O Resultado Primário sofreu variação, devido a reprojeção de amortização da dívida e o aumento da reserva de contingência.

Severino Otávio Raposo Monteiro  
Prefeito





**MUNICÍPIO DE BEZERROS**

**DEMONSTRATIVO DE ANISTIAS, REMISSÕES E OUTROS BENEFÍCIOS FISCAIS  
2015**

R\$ milhares

TRIBUTO	MODALIDADE	SETORES/ PROGRAMAS/ BENEFICIÁRIO	RENÚNCIA DE RECEITA PREVISTA			COMPENSAÇÃO
			2014	2015	2016	
<b>TOTAL</b>						

**SEVERINO OTÁVIO RAPOSO MONTEIRO**  
Prefeito